



**СИТУАЦІЯ НА РИНКУ ПРАЦІ
ТА ДІЯЛЬНІСТЬ ЧЕРНІГІВСЬКОЇ
ОБЛАСНОЇ СЛУЖБИ
ЗАЙНЯТОСТІ
У СІЧНІ 2021 РОКУ**

www.dcz.gov.ua



Щодо зайнятості населення. За даними Головного управління статистики у Чернігівській області, кількість зайнятого населення у віці 15-70 років за 9 місяців 2020 року, у порівнянні з 9 місяцями 2019 року, скоротилася на 23,3 тис. осіб та становила 413 тис. осіб. Рівень зайнятості населення у віці 15-70 років скоротився з 59,0% до 56,6%.

Щодо обсягів безробіття (за методологією МОП). Кількість безробітного населення (за методологією МОП) у віці 15-70 років за 9 місяців 2020 року, у порівнянні з 9 місяцями 2019 року, зросла на 6 тис. осіб та становила 54,8 тис. осіб. Рівень безробіття населення (за методологією МОП) у віці 15-70 років зріс з 10,1% до 11,7% робочої сили.

Щодо розміру середньої заробітної плати штатних працівників у грудні 2020 року. Середній розмір заробітної плати штатних працівників в Чернігівській області у грудні 2020 року, порівняно з відповідним місяцем минулого року, зріс на 23,4% та становив 10921 грн.

Серед видів економічної діяльності, найвищою заробітна плата була в державному управлінні й обороні; обов'язковому соціальному страхуванні (16567 грн.), у фінансовій та страховій діяльності (13692 грн.), у сільському, лісовому та рибному господарствах (11969 грн.). Найнижчою – у тимчасовому розміщенні й організації харчування (5501 грн.).

Щодо запланованого масового вивільнення працівників. Протягом січня 2021 року роботодавцями було подано інформацію про заплановане масове вивільнення 3150 працівників, що на 633 (або 25,1%) більше, ніж у відповідному періоді минулого року. Найбільша кількість попереджених про заплановане масове вивільнення збільшилася у Чернігівському МЦЗ (879 осіб), у Городнянському РЦЗ (287 осіб), у Борзнянському РЦЗ (95 осіб).

Із загальної кількості попереджених про масове вивільнення становили працівники державного управління й оборони, обов'язкового соціального страхування (87,5%) та охорони здоров'я та надання соціальної допомоги (8,6%).

Щодо надання послуг Чернігівською обласною службою зайнятості. Послугами Чернігівської обласної служби зайнятості протягом січня 2021 року скористалися 55,8 тис. громадян, які шукали роботу, з них, 15,6 тис. осіб мали статус зареєстрованого безробітного. Допомогу по безробіттю отримували 13,8 тис. осіб.

За сприяння центрів зайнятості працевлаштована 851 особа, зокрема, 438 зареєстрованих безробітних.

За видами економічної діяльності, найбільше громадян працевлаштовано у державному управлінні й обороні (16,9%), в охороні здоров'я (16,7%) та у сільському господарстві (14,4%). За професіями групами 20,8% працевлаштованих це працівники сфери торгівлі та послуг, 20,3% – некваліфіковані працівники, 12,6% – фахівці, 12,1% – службовці, керівники.

У січні 2021 року за сприяння Чернігівської обласної служби зайнятості 57 безробітних проходили професійне навчання. Зокрема, кількість безробітних, які навчалися у центрах професійно-технічної освіти Державної служби зайнятості, становила 1 особу.

До громадських та інших робіт тимчасового характеру залучено 52 особи. Приклади видів громадських робіт: інформування населення про субсидії, екологічний захист навколишнього середовища тощо.

Станом на 1 лютого 2021 року послуги Чернігівської обласної служби зайнятості отримували 53,8 тис. громадян, з них 14,1 тис. осіб мали статус безробітного, що на 20,1% більше, ніж на відповідну дату минулого року. Отримували допомогу по безробіттю 12,0 тис. осіб.

За статтю: у загальній кількості зареєстрованих безробітних, чоловіки становили – 6,2 тис. осіб (або 43,9%), жінки – 7,9 тис. осіб (або 56,1%).

За віковими групами: 26,5% зареєстрованих безробітних були у віці до 35 років; 28,4% – у віці від 35 до 44 років; 28,9% – у віці від 45 до 55 років; 16,2% – понад 55 років.

За освітою: 45,3% зареєстрованих безробітних мали вищу освіту, 27,8% – професійно-технічну, 26,9% – загальну середню освіту.

За видами економічної діяльності: серед зареєстрованих безробітних 22,0% раніше були зайняті у сільському, лісовому та рибному господарстві; 15,4% – у сфері торгівлі; 13,0% – у державному управлінні, обороні, обов'язковому соціальному страхуванні, 11,3% – у переробній промисловості.

За професійними групами, серед зареєстрованих безробітних переважають працівники:

- сфери торгівлі та послуг – 20,5% (продавець, кухар, охоронник, молодша медична сестра, бармен, офіціант),
- з обслуговування, експлуатації устаткування та машин – 17,5% (водій, тракторист-машиніст сільськогосподарського виробництва, оператор заправних станцій, оператор/машиніст котельної, тракторист, дорожній робітник, водій навантажувача, токарь),
- представники найпростіших професій – 13,8% (підсобний робітник, прибиральник, сторож, комірник, укладальник-пакувальник, кухонний робітник, двірник, робітник з благоустрою),
- службовці та керівники – 11% (директор підприємства, менеджер із збуту, головний бухгалтер, начальник відділу, завідувач складу, керуючий магазином),
- фахівці – 11% (бухгалтер, сестра медична, представник торговельний, вихователь, фармацевт, інспектор з кадрів, диспетчер).

Станом на 1 лютого 2021 року кількість вакансій, заявлених роботодавцями до Чернігівської обласної служби зайнятості становила 872. одиниці, що на 34,1% менше, ніж на відповідну дату минулого року.

За видами економічної діяльності, більшість вакансій налічується на підприємствах переробної промисловості (22,5%), оптової та роздрібною торгівлі (14%), у сфері державного управління (13,4%) та у сільському господарстві (13,2%).

У професійному розрізі, найбільше вакансій подано для працевлаштування:

- 20,8% кваліфікованих робітників з інструментом (швачка, електрик, електрогазозварник, слюсар-ремонтник, слюсар-сантехнік, слюсар з ремонту колісних транспортних засобів, монтер колії, муляр, маляр, робітник з комплексного обслуговування й ремонту, пекар);
- 16,1% професіоналів (провізор, спеціаліст державної служби, вчитель, вихователь, інспектор, інженер, лікар, керівник музичний, економіст, практичний психолог);

- 14,6% працівників сфери торгівлі та послуг (продавець, кухар, охоронник, поліцейській, помічник вихователя, соціальний робітник, перукар, офіціант, бармен);
- 12,6% робітників з обслуговування, експлуатації устаткування та машин (водій, водій тролейбуса, водій трамвая, токарь, оператор заправних станцій, тракторист, машиніст екскаватора, оператор (машиніст) котельної, фрезерувальник, водій навантажувача дорожній робітник);
- 10,7% некваліфікованих працівників (підсобний робітник, робітник з комплексного прибирання будинків, двірник, прибиральник службових приміщень, вантажник, сторож, комірник, укладальник-пакувальник, кухонний робітник, опалювач);
- 10,7% керівників, менеджерів (головний бухгалтер, менеджер із збуту, начальник відділу, майстер, начальник відділу поштового зв'язку).
- 10,1% фахівців (сестра медична, бухгалтер, фармацевт, фельдшер, електрик, майстер виробничого навчання, механік, технік, електромеханік, мерчендайзер);



Суттєвим залишається дисбаланс між попитом та пропозицією робочої сили. Станом на 1 лютого 2021 року, в середньому по Чернігівській області, на одне вільне робоче місце претендувало 16 безробітних (на 1 лютого 2020 року – 9 осіб).

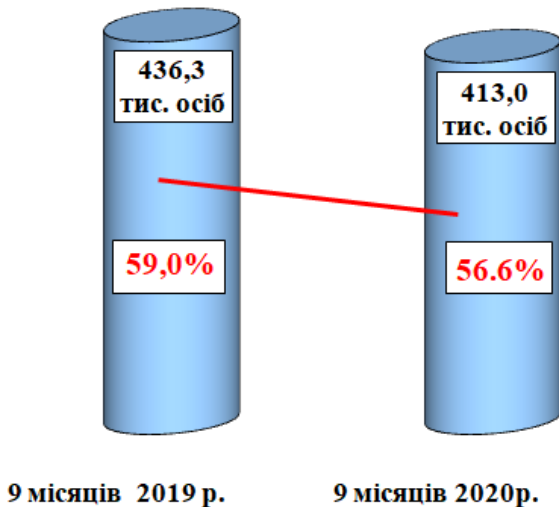
Найбільша невідповідність попиту на робочу силу та її пропозиції у професійно-кваліфікаційному розрізі спостерігалася серед технічних службовців (на 1 вакансію претендували 45 осіб), кваліфікованих робітників сільського та лісового господарства (24 особи), працівників сфери торгівлі та послуг (23 особи).

Найбільших труднощів з працевлаштуванням зазнають представники таких професій: медична сестра, оглядач гідротехнічних об'єктів, дорожній робітник, укладальник-пакувальник. Для них вакансії відсутні, а кількість безробітних значна.

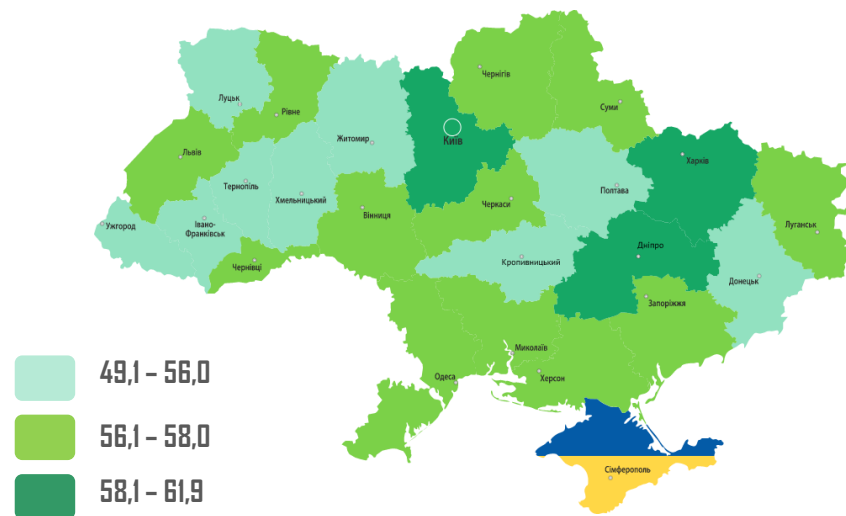


Чернігівська область

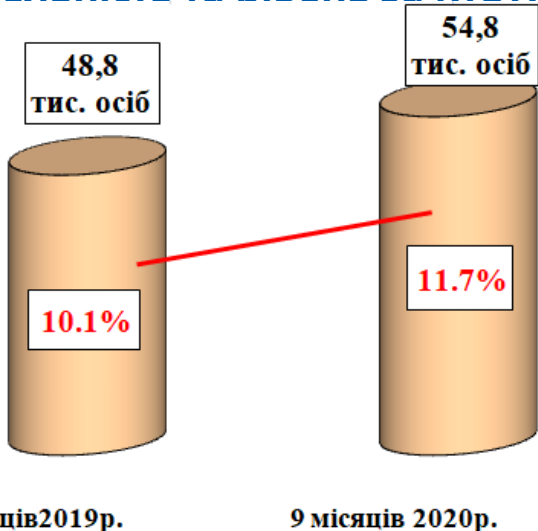
Зайняте населення (чисельність та рівень за МОП)



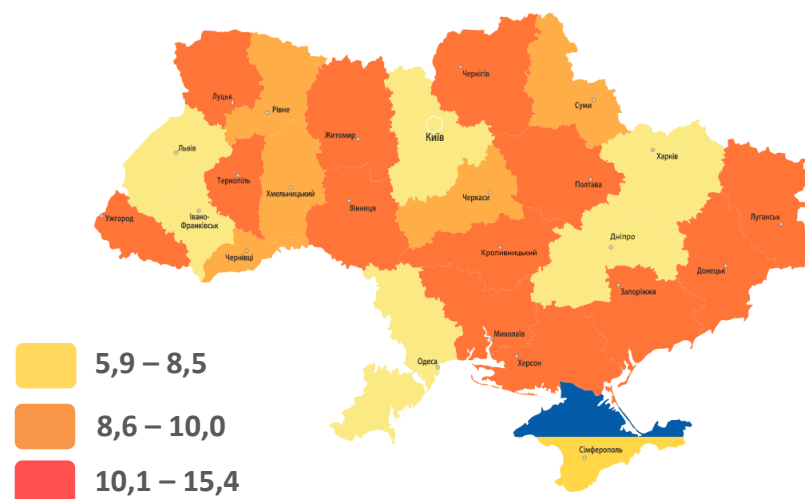
Рівень зайнятості, %



Безробітне населення (чисельність та рівень за МОП)



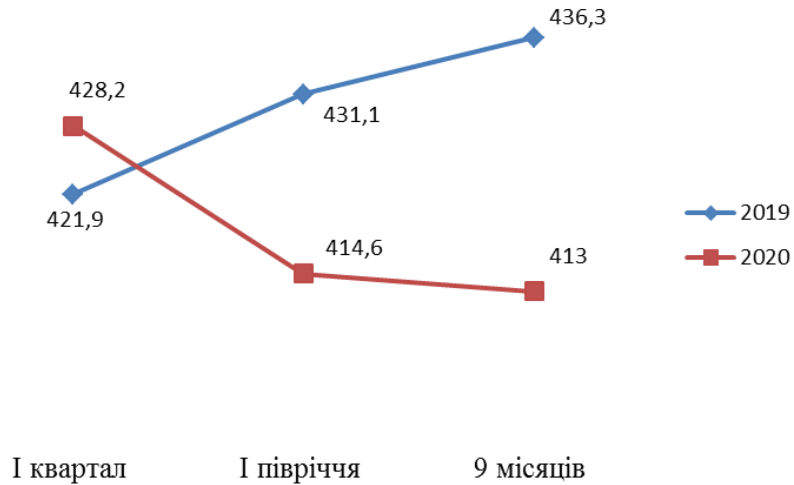
Рівень безробіття, %



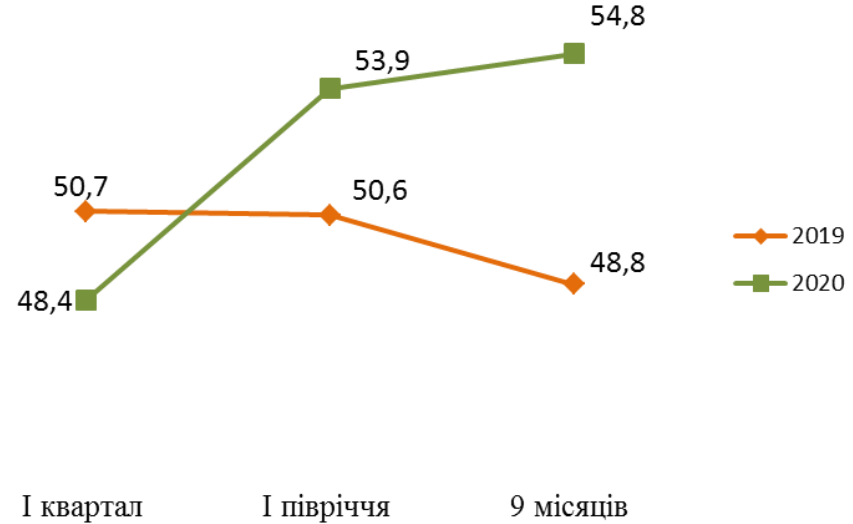


Чернігівська область

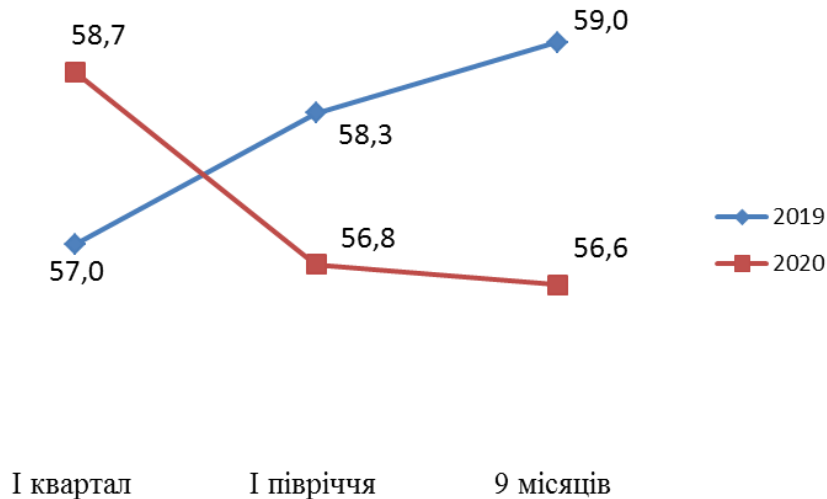
Кількість зайнятого населення у віці 15-70 років, тис. осіб



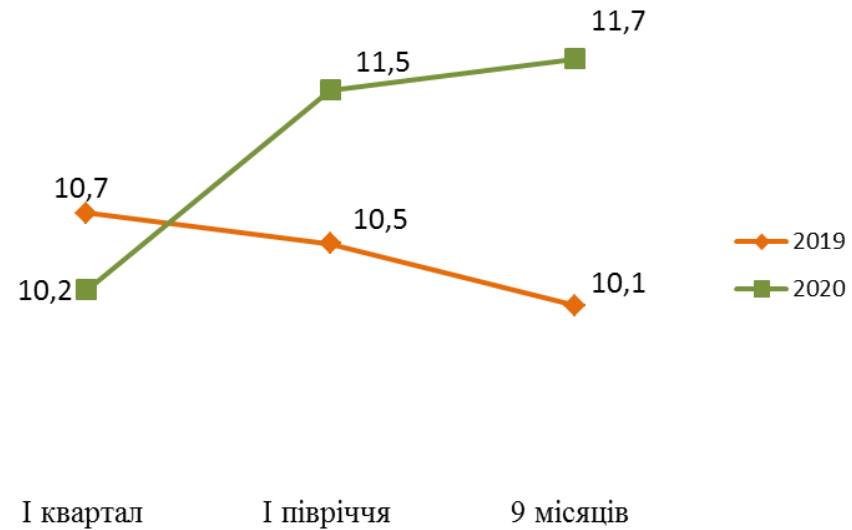
Кількість безробітного населення у віці 15-70 років, тис. осіб



Рівень зайнятості, %



Рівень безробіття, %





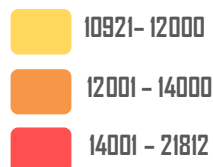
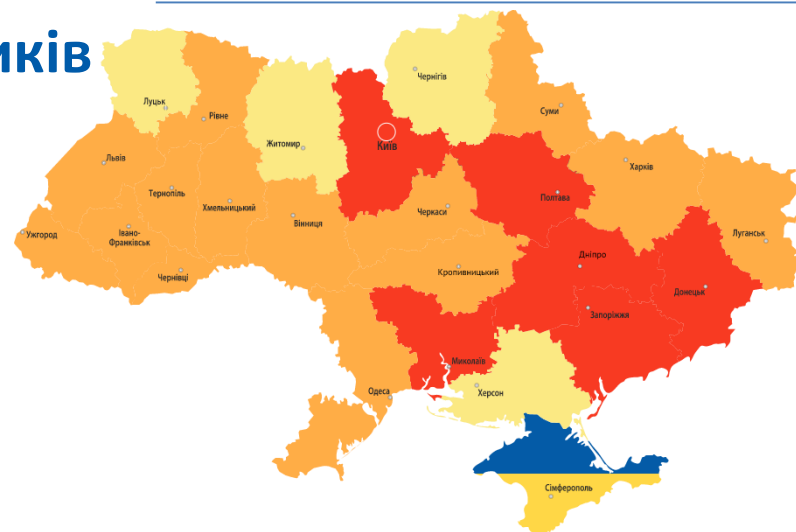
Заробітна плата штатних працівників

у грудні 2020 року середній розмір – 10 921 грн.

За видами економічної діяльності



Чернігівська область



За видами промислової діяльності





січень 2021 р.



3150 осіб

+ 633 особи

січень 2020 р.



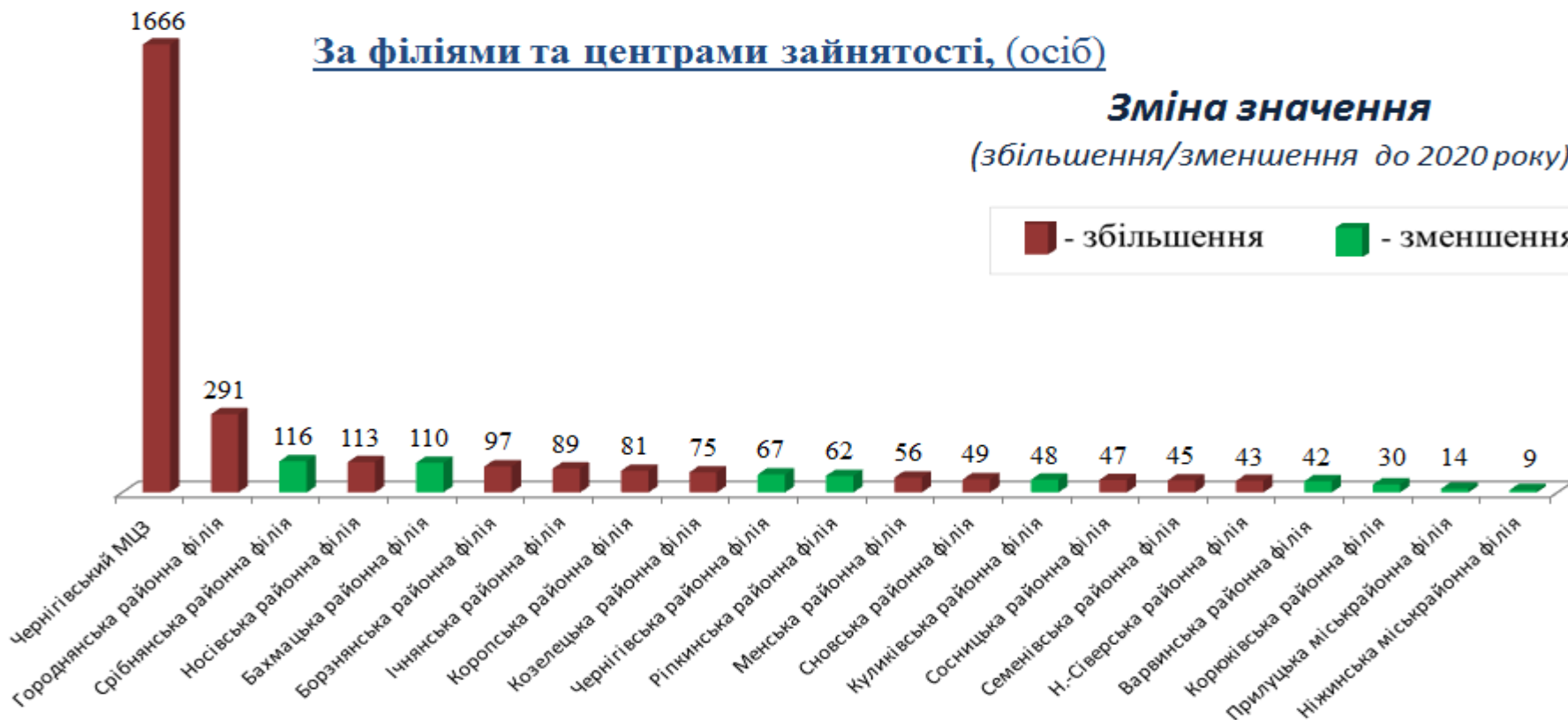
2517 осіб

За філіями та центрами зайнятості, (осіб)

Зміна значення

(збільшення/зменшення до 2020 року)

■ - збільшення ■ - зменшення





Чернігівська область

Кількість осіб, попереджених про заплановане масове вивільнення за видами економічної діяльності у січні 2021 року

Кількість осіб



Зміна значення

(збільшення/зменшення до 2020 року)



■ зменшення
■ збільшення

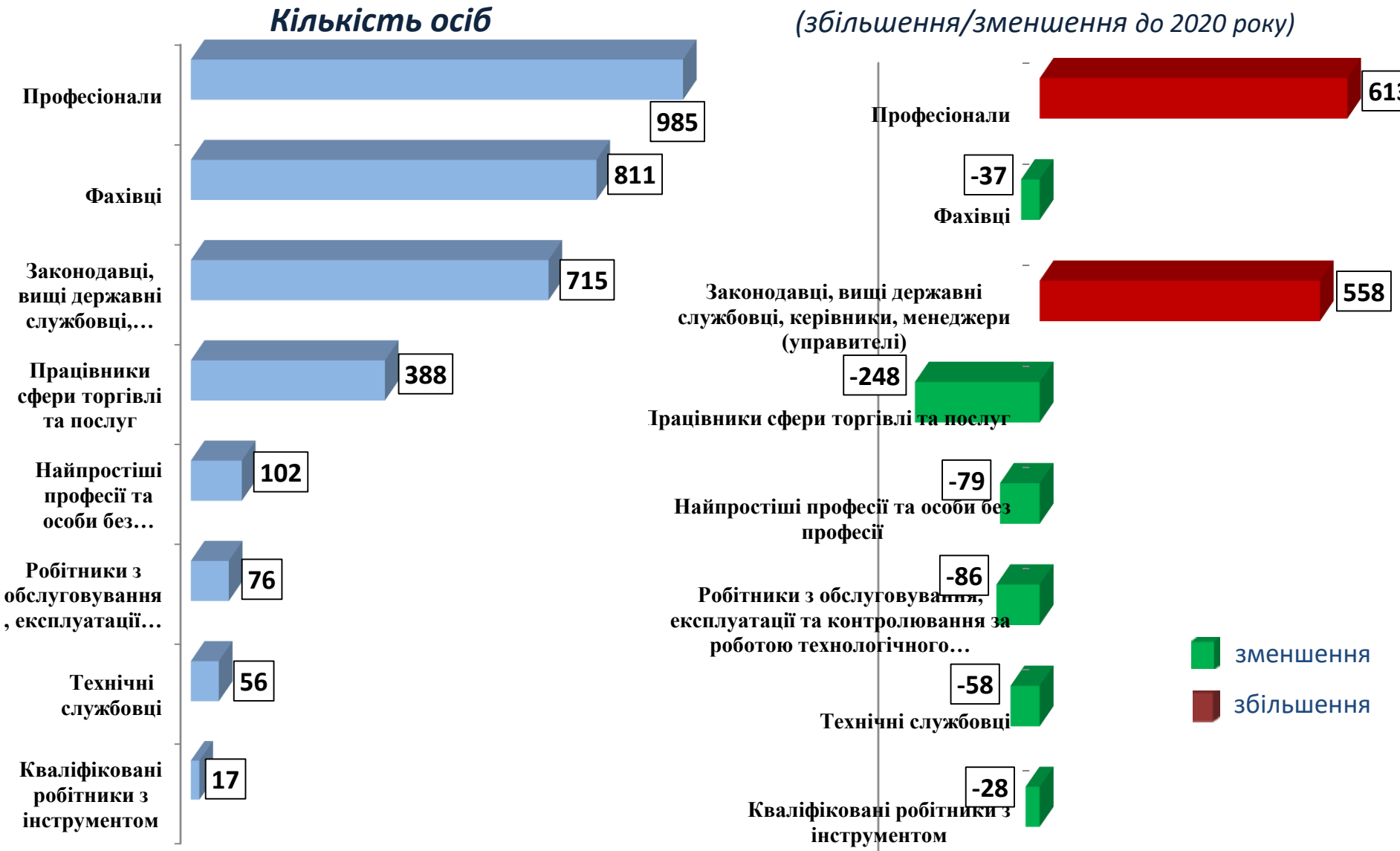


Чернігівська область

Кількість осіб, попереджених про заплановане масове вивільнення за професійними групами у січні 2021 року

Зміна значення

(збільшення/зменшення до 2020 року)





❖ **Всього отримували послуги**

55,8 тис. осіб

з них, мали статус безробітного

15,6 тис. осіб

❖ **Працевлаштовано**

851 особа

з них, безробітних

438 осіб

❖ **Проходили професійне навчання**

57 осіб

з них, в ЦПТО

1 особа

❖ **Брали участь у громадських роботах та інших роботах тимчасового характеру**

52 особи

❖ **Отримували допомогу по безробіттю**

13,8 тис. осіб

❖ **Кількість роботодавців, які співпрацювали з центрами зайнятості**

893 од.

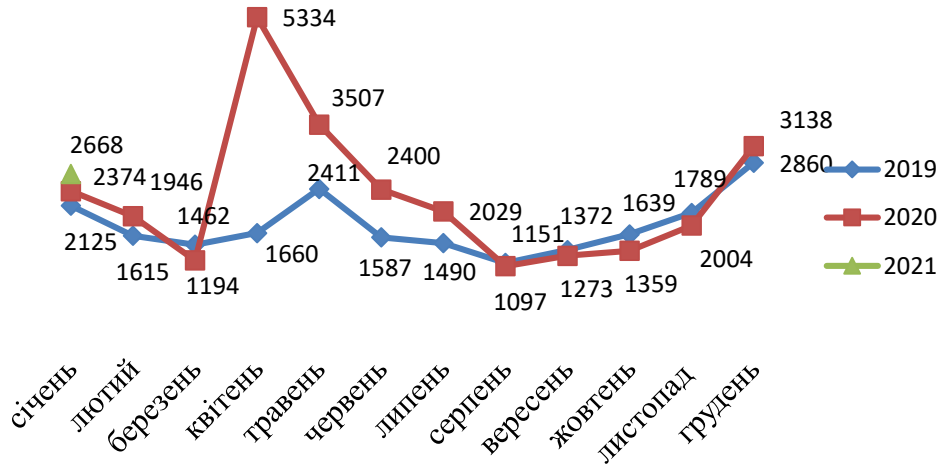
❖ **Кількість вакансій**

1962 од.

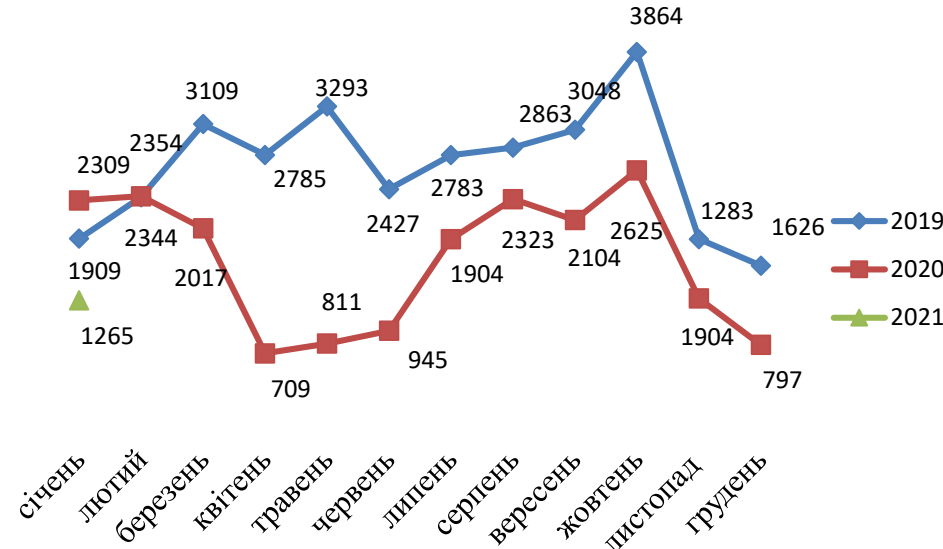


Чернігівська область

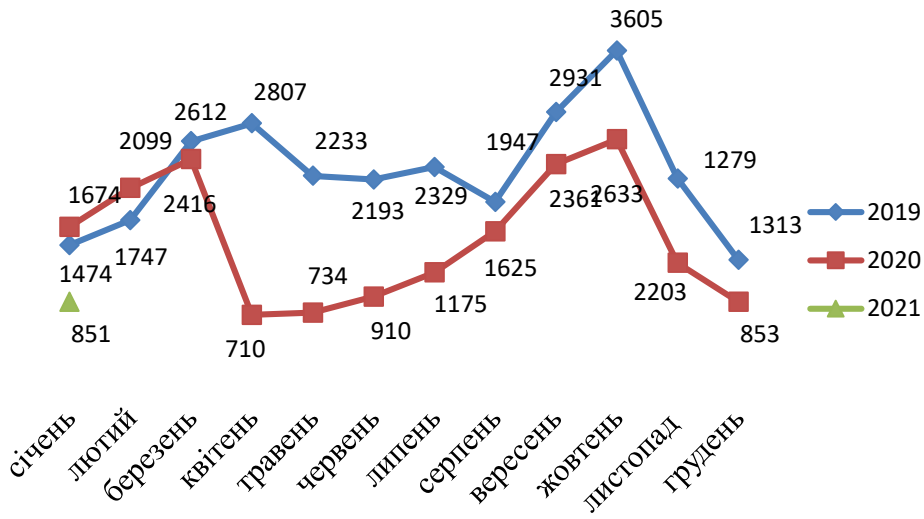
Кількість зареєстрованих безробітних, осіб



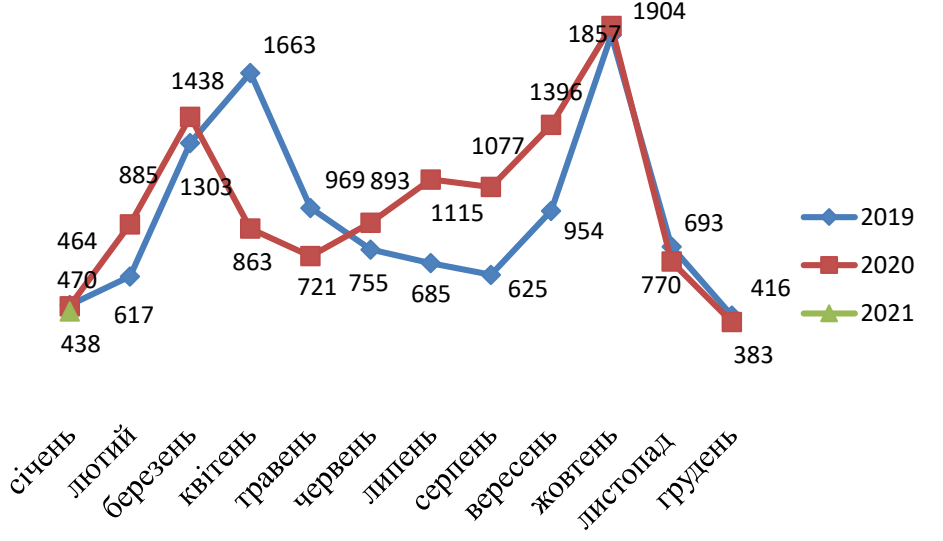
Кількість зареєстрованих вакансій, од



Кількість працевлаштованих осіб, осіб (включаючи осіб, працевлаштованих до набуття статусу безробітного)



Кількість працевлаштованих безробітних, осіб





За видами економічної діяльності



За професійними групами





Чернігівська область

Станом на **1 лютого 2021 року**
(у порівнянні з відповідною датою 2020 року)

Всього отримували послуги
Чернігівської обласної служби
зайнятості

53,8
тис. осіб **+1,4%**

Кількість безробітних
zareєстрованих в Чернігівській
обласній службі зайнятості

14,1
тис. осіб **+20,1%**

Кількість безробітних, які
отримували допомогу

12,0
тис. осіб **+19,8%**

Кількість вакансій (З-ПН)

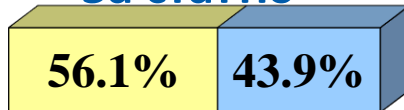
0,9
тис. од. **-34,1%**

Кількість безробітних
на 1 вакансію

16 осіб **+ 7** осіб

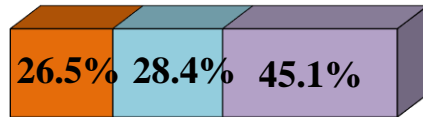


За статтю



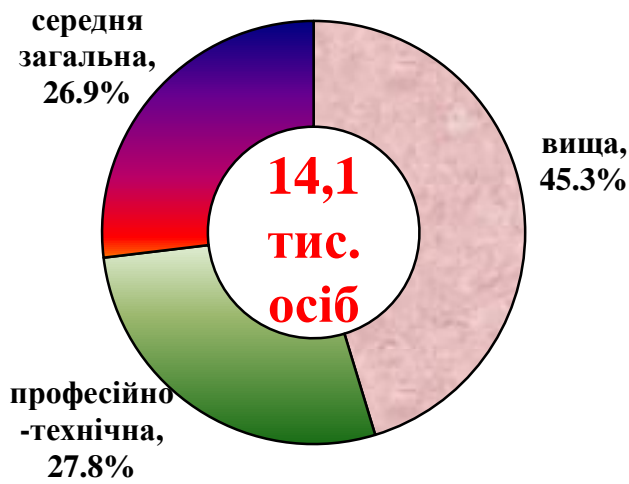
□ жінки □ чоловіки

За віковими групами



■ до 35 років ■ 35-44 років ■ понад 45 років

За освітою



Особливі категорії

0,2 тис.
(1,3%) учасники АТО

0,1 тис.
(0,5%) внутрішньо переміщені особи

0,8 тис.
(5,6%) особи з інвалідністю

0,6 тис.
(4,4%) особи, яким залишилося 10 і менше років до пенсії

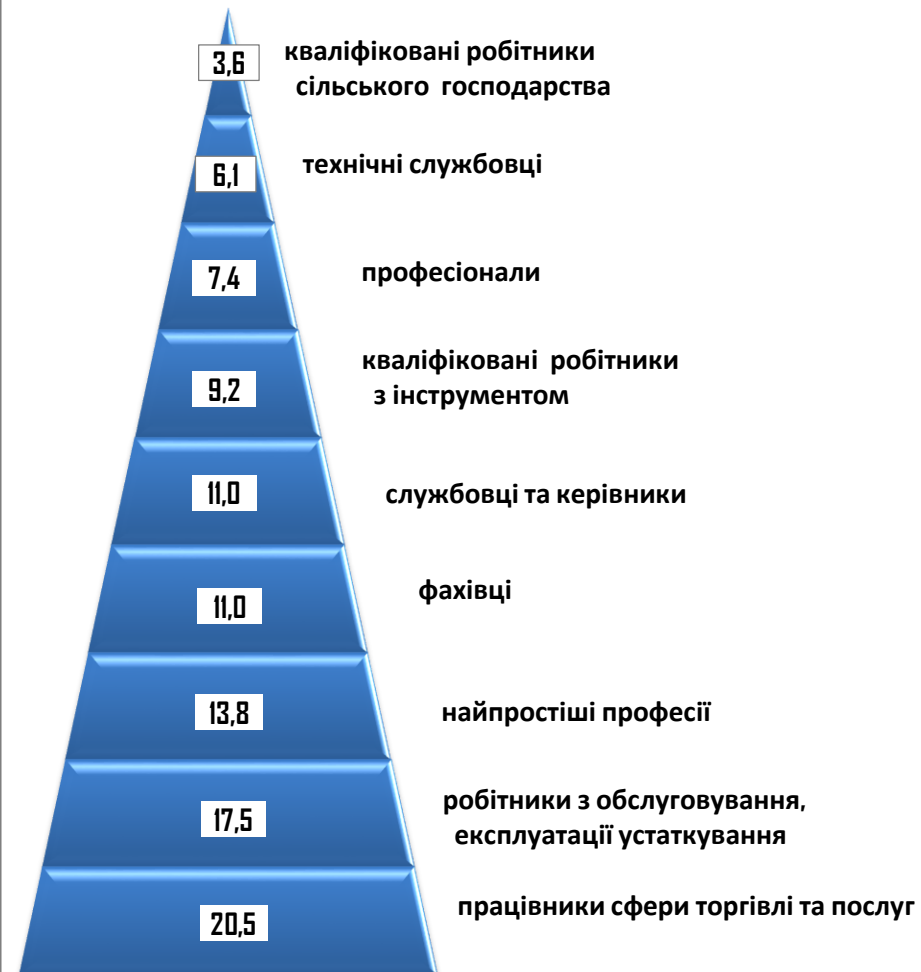
0,1 тис.
(1%) випускники навчальних закладів



За видами економічної діяльності



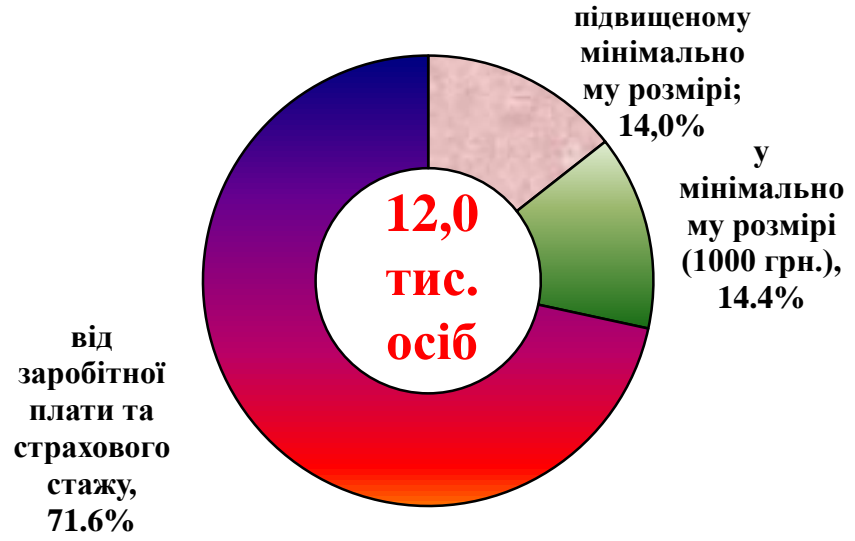
За професійними групами



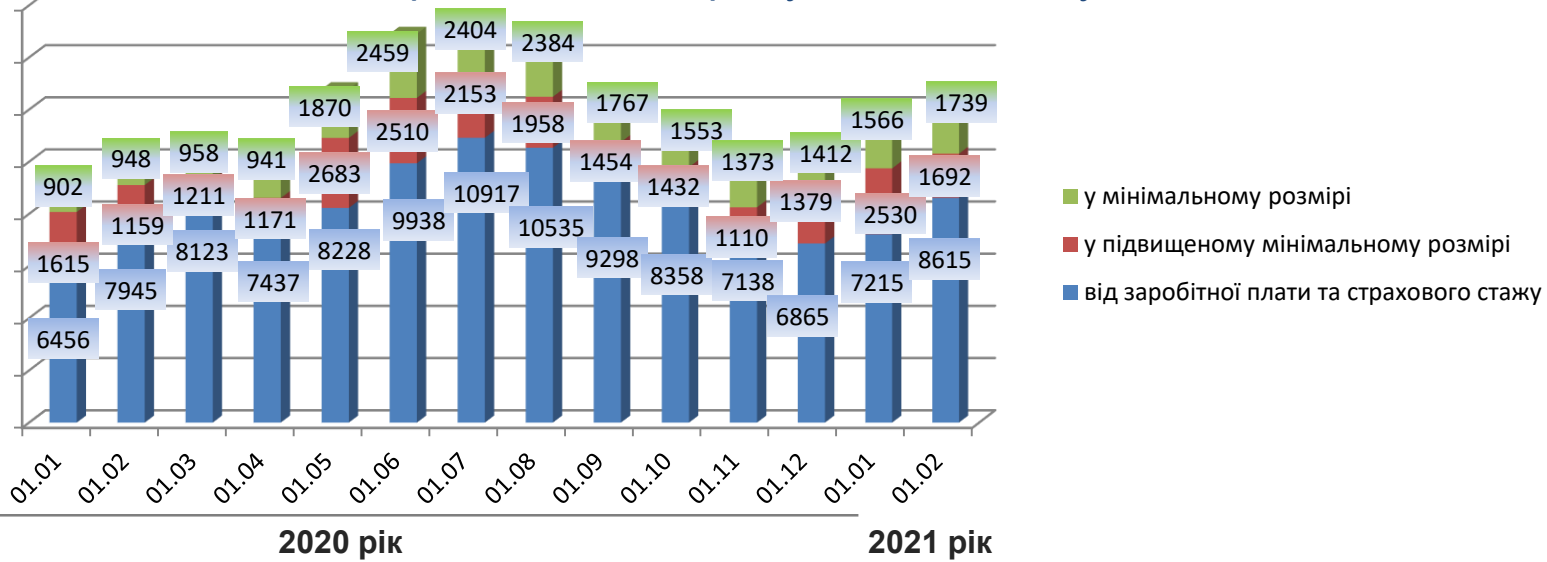


Чернігівська область

Структура безробітних, які отримували допомогу станом на 1 лютого 2021 року



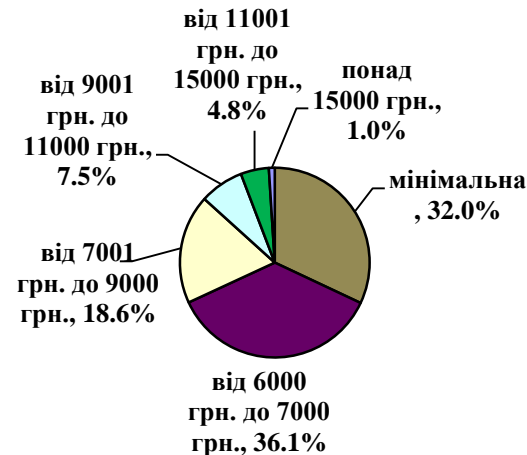
Кількість безробітних, які отримували допомогу, осіб



За видами економічної діяльності



За розмірами заробітної плати

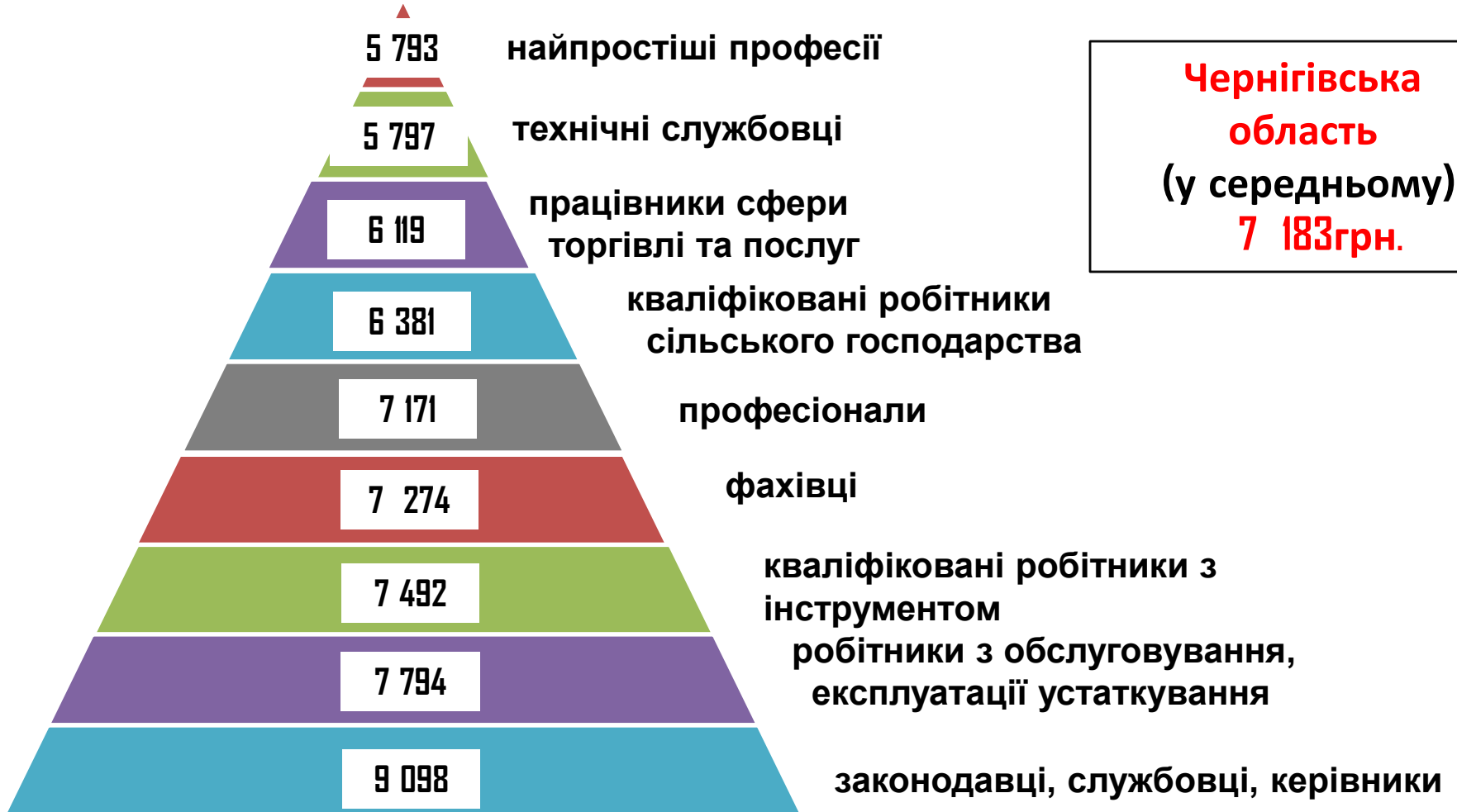


За професійними групами

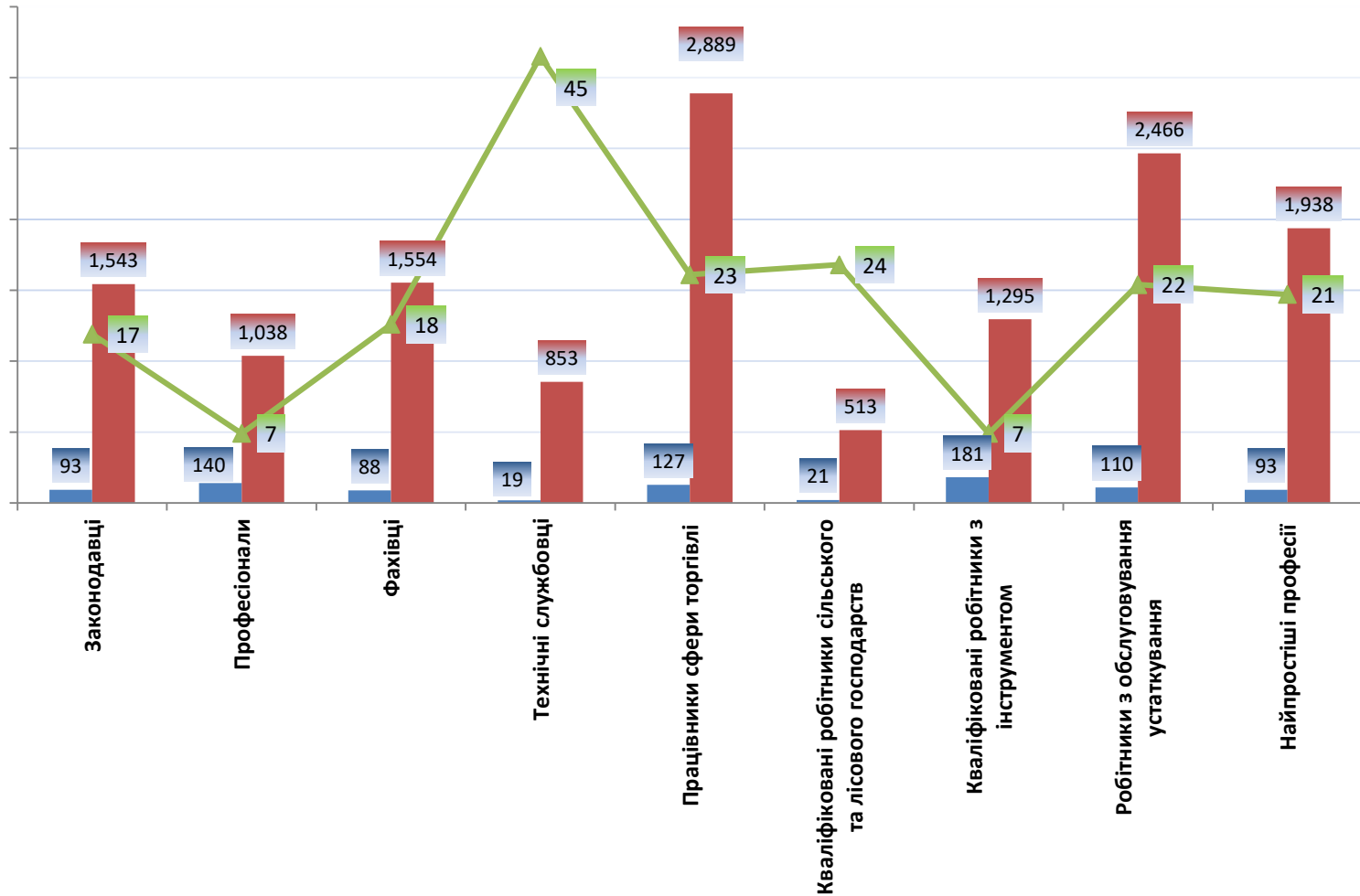


Найбільш популярні професії на ринку

Професійні групи	Назва професії
кваліфіковані робітники з інструментом	<ul style="list-style-type: none"> ✓ швачка, ✓ слюсар-ремонтник, ✓ електромонтер, ✓ електрогазозварник, ✓ робітник з комплексного обслуговування й ремонту
робітники з обслуговування, експлуатації устаткування та машин	<ul style="list-style-type: none"> ✓ слюсар з механоскладальних робіт ✓ маляр, ✓ слюсар з ремонту колісних транспортних засобів, ✓ слюсар-сантехнік, ✓ пекар
робітники з обслуговування, експлуатації устаткування та машин	<ul style="list-style-type: none"> ✓ оператор, машиніст котельної, водій, ✓ рамщик ✓ водій навантажувача, ✓ тракторист,
професіонали	<ul style="list-style-type: none"> ✓ оператор заправних станцій, ✓ дорожній робітник, ✓ машиніст екскаватора, ✓ токар, ✓ фрезерувальник
професіонали	<ul style="list-style-type: none"> ✓ інспектор, ✓ інженер, ✓ провізор, ✓ лікар, ✓ спеціаліст державної служби
працівники сфери торгівлі та послуг	<ul style="list-style-type: none"> ✓ вчитель, ✓ вихователь, ✓ юрист ✓ психолог, ✓ економіст
працівники сфери торгівлі та послуг	<ul style="list-style-type: none"> ✓ продавець, ✓ кухар, ✓ перукар, ✓ охоронник,
некваліфіковані працівники	<ul style="list-style-type: none"> ✓ поліцейський, ✓ офіціант, ✓ соціальний робітник, ✓ помічник вихователя
некваліфіковані працівники	<ul style="list-style-type: none"> ✓ підсобний робітник, ✓ сторож, ✓ вантажник, ✓ укладальник-пакувальник, ✓ кухонний робітник, ✓ двірник,
фахівці	<ul style="list-style-type: none"> ✓ комірник, ✓ робітник з комплексного прибирання будинків, ✓ прибиральник службових приміщень ✓ опалювач
фахівці	<ul style="list-style-type: none"> ✓ сестра медична, ✓ фармацевт, ✓ електрик, ✓ майстер виробничого навчання, ✓ технік,
керівники, менеджери	<ul style="list-style-type: none"> ✓ механік, ✓ електромеханік, ✓ фельдшер, ✓ бухгалтер ✓ мерчендайзер
керівники, менеджери	<ul style="list-style-type: none"> ✓ Завідувач бібліотеки ✓ менеджер із збуту
керівники, менеджери	<ul style="list-style-type: none"> ✓ майстер, ✓ головний бухгалтер, ✓ начальник відділу,



За професійними групами



За видами економічної діяльності

