



СИТУАЦІЯ НА РИНКУ ПРАЦІ ТА ДІЯЛЬНІСТЬ ЧЕРНІГІВСЬКОЇ ОБЛАСНОЇ СЛУЖБИ ЗАЙНЯТОСТІ У СІЧНІ-БЕРЕЗНІ 2021 РОКУ

www.dcz.gov.ua



Щодо зайнятості населення. За даними Головного управління статистики у Чернігівській області, кількість зайнятого населення у віці 15-70 років у 2020 році, у порівнянні з 2019 роком, скоротилася на 24,5 тис. осіб та становила 411,3 тис. осіб. Рівень зайнятості населення у віці 15-70 років скоротився з 58,9% до 56,4%.

Щодо обсягів безробіття (за методологією МОП). Кількість безробітного населення (за методологією МОП) у віці 15-70 років у 2020 році, у порівнянні з 2019 роком, зросла на 6,1 тис. осіб та становила 55,4 тис. осіб. Рівень безробіття населення (за методологією МОП) у віці 15-70 років зріс з 10,2% до 11,9% робочої сили.

Щодо розміру середньої заробітної плати штатних працівників у лютому 2021 року. Середній розмір заробітної плати штатних працівників в Чернігівській області у лютому 2021 року, порівняно з відповідним місяцем минулого року, зріс на 18,5% та становив 10122 грн.

Серед видів економічної діяльності, найвищою заробітна плата була у фінансовій та страховій діяльності (14550 грн.), в державному управлінні й обороні; обов'язковому соціальному страхуванні (12468 грн.), у промисловості (10654 грн.), у сільському, лісовому та рибному господарствах (10536 грн.). Найнижчою – у тимчасовому розміщенні й організації харчування (6127 грн.).



Щодо запланованого масового вивільнення працівників. Протягом січня-березня 2021 року роботодавцями було подано інформацію про заплановане масове вивільнення 5123 працівників, що на 701 особу (або 12,0%) менше, ніж у відповідному періоді минулого року. Найбільша кількість попереджених про заплановане масове вивільнення збільшилася у Чернігівському МЦЗ (591 особа), у Городнянському РЦЗ (294 особи), у Ічнянському РЦЗ (210 осіб).

Із загальної кількості попереджених про масове вивільнення становили працівники державного управління й оборони, обов'язкового соціального страхування (62,0%) та охорони здоров'я та надання соціальної допомоги (25,4%).

Щодо надання послуг Чернігівською обласною службою зайнятості. Послугами Чернігівської обласної служби зайнятості протягом січня-березня 2021 року скористалися 61,1 тис. громадян, які шукали роботу, з них, 20,2 тис. осіб мали статус зареєстрованого безробітного. Допомогу по безробіттю отримували 18,1 тис. осіб.

За сприяння центрів зайнятості працевлаштовано 3635 осіб, зокрема, 2657 зареєстрованих безробітних.

За видами економічної діяльності, найбільше громадян працевлаштовано в сільському господарстві (35,5%), в оптовій та роздрібній торгівлі (15,0%), у переробній промисловості (11,6%), у державному управлінні й обороні (9,0%) та в охороні здоров'я (7,7%). За професійними групами 29,3% працевлаштованих це робітники з обслуговування устаткування, 17,0% - це працівники сфери торгівлі та послуг, 14,4% - некваліфіковані працівники, 9,2% - фахівці.

У січні-березні 2021 року за сприяння Чернігівської обласної служби зайнятості 733 безробітних проходили професійне навчання. Зокрема, кількість безробітних, які навчалися у центрах професійно-технічної освіти Державної служби зайнятості, становила 524 особи.

До громадських та інших робіт тимчасового характеру залучено 494 особи. Приклади видів громадських робіт: впорядкування місць поховання, екологічний захист навколишнього середовища тощо.

Станом на 1 квітня 2021 року послуги Чернігівської обласної служби зайнятості отримували 50,3 тис. громадян, з них 13,5 тис. осіб мали статус безробітного, що на 22,7% більше, ніж на відповідну дату минулого року. Отримували допомогу по безробіттю 11,5 тис. осіб.

За статтю: у загальній кількості зареєстрованих безробітних, чоловіки становили – 5,4 тис. осіб (або 40,2%), жінки – 8,1 тис. осіб (або 59,8%).

За віковими групами: 26,1% зареєстрованих безробітних були у віці до 35 років; 27,8% – у віці від 35 до 44 років; 28,6% – у віці від 45 до 55 років; 17,5% – понад 55 років.

За освітою: 47,1% зареєстрованих безробітних мали вищу освіту, 27,0% – професійно-технічну, 25,9% – загальну середню освіту.

За видами економічної діяльності: серед зареєстрованих безробітних 20,0% раніше були зайняті у державному управлінні, 19,6% - у сільському, лісовому та рибному господарстві; 16,9% – у сфері торгівлі, 11,5% - у переробній промисловості.

За професійними групами, серед зареєстрованих безробітних переважають працівники:

- сфери торгівлі та послуг – 20,5% (продавець, кухар, охоронник, молодша медична сестра, бармен, офіціант),
- представники найпростіших професій – 14,5% (підсобний робітник, прибиральник, сторож, комірник, укладальник-пакувальник, кухонний робітник, двірник, робітник з благоустрою),
- з обслуговування, експлуатації устаткування та машин – 14,3% (водій, тракторист-машиніст сільськогосподарського виробництва, оператор заправних станцій, оператор/машиніст котельної, тракторист, дорожній робітник, водій навантажувача, токар),
- службовці та керівники – 11,9% (директор підприємства, менеджер із збуту, головний бухгалтер, начальник відділу, завідувач складу, керуючий магазином),
- фахівці – 11,6% (бухгалтер, сестра медична, представник торговельний, вихователь, фармацевт, інспектор з кадрів, диспетчер).

Станом на 1 квітня 2021 року кількість вакансій, заявлених роботодавцями до Чернігівської обласної служби зайнятості становила 1447 одиниць, що у 2 рази більше, ніж на відповідну дату минулого року.

За видами економічної діяльності, більшість вакансій налічується у сфері сільського господарства (38,2%), на підприємствах переробної промисловості (19,2%), оптової та роздрібною торгівлі (8,6%).

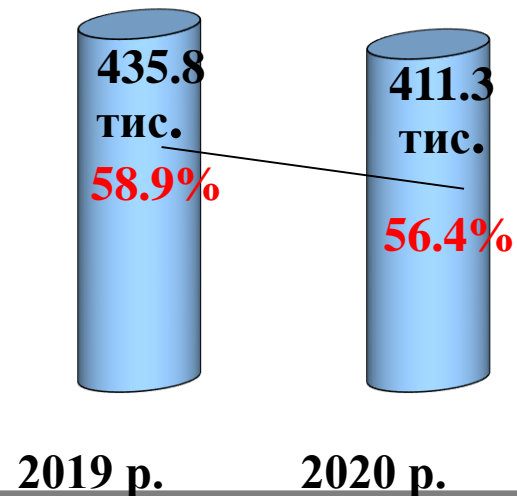
У професійному розрізі, найбільше вакансій подано для працевлаштування:

- 25,6% робітників з обслуговування, експлуатації устаткування та машин (водій, водій тролейбуса, водій трамвая, токарь, оператор заправних станцій, тракторист, машиніст екскаватора, оператор (машиніст) котельної, фрезерувальник, водій навантажувача дорожній робітник);
- 17,3% некваліфікованих працівників (підсобний робітник, робітник з комплексного прибирання будинків, двірник, прибиральник службових приміщень, вантажник, сторож, комірник, укладальник-пакувальник, кухонний робітник, опалювач);

- 17,2% кваліфікованих робітників з інструментом (швачка, електрик, електрогазозварник, слюсар-ремонтник, слюсар-сантехнік)
- 10,9% працівників сфери торгівлі та послуг (продавець, кухар, охоронець, поліцейський, помічник вихователя, соціальний робітник, перукар, офіціант, бармен);
- 9,5% професіоналів (провізор, спеціаліст державної служби, вчитель, вихователь, інспектор, інженер, лікар, керівник музичний, економіст, практичний психолог);
- 6,7% фахівців (сестра медична, бухгалтер, фармацевт, фельдшер, електрик, майстер виробничого навчання, механік, технік, електромеханік, мерчендайзер);
- 6,4% керівників, менеджерів (головний бухгалтер, менеджер із збуту, начальник відділу, майстер, начальник відділу поштової зв'язку).

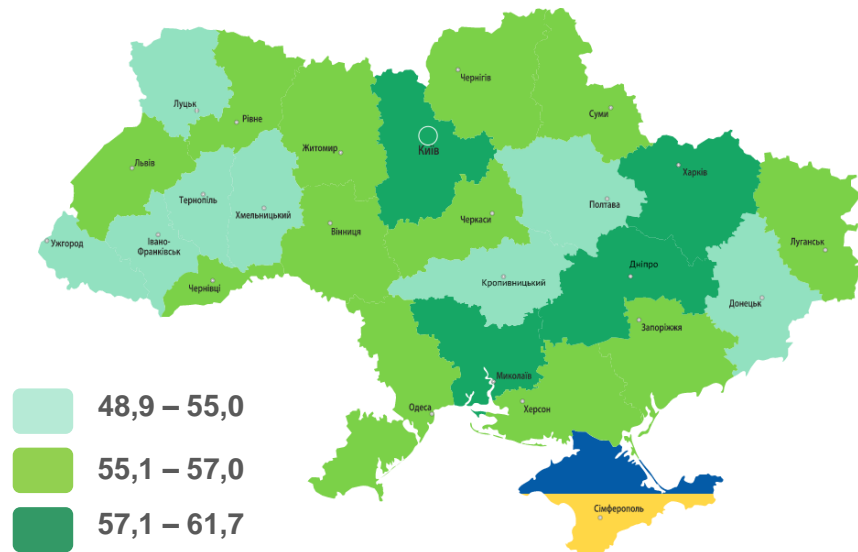


Зайняте населення (чисельність та рівень за МОП)

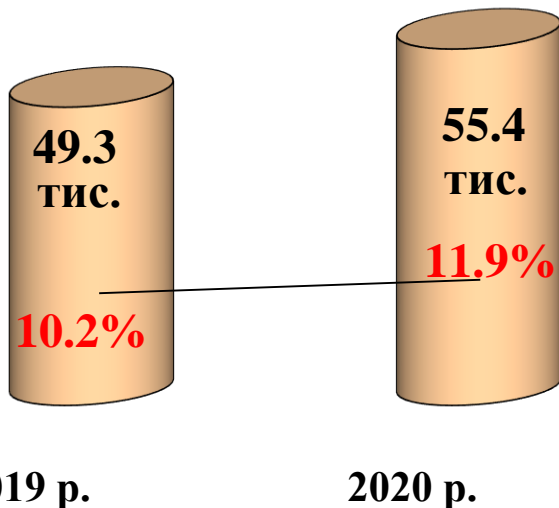


Чернігівська область

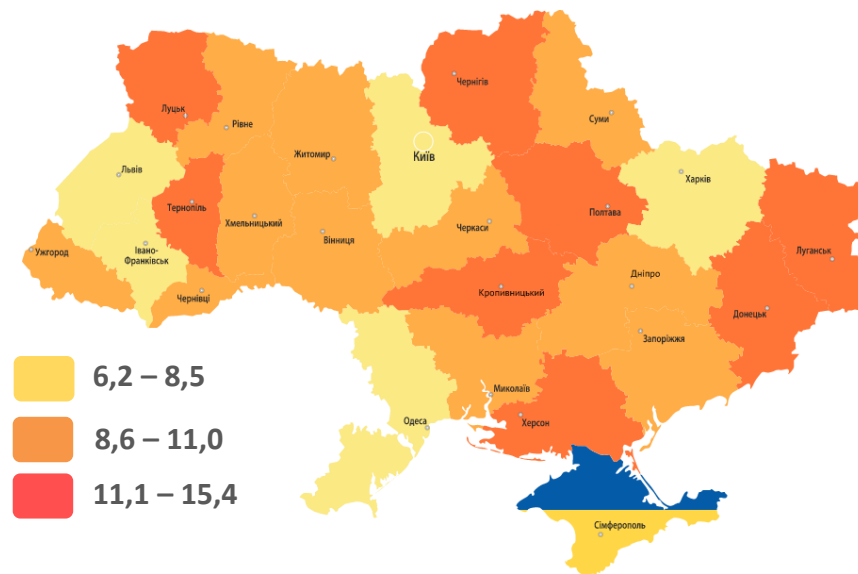
Рівень зайнятості, %



Безробітне населення (чисельність та рівень за МОП)



Рівень безробіття, %





січень-березень 2021 р.



5123 особи

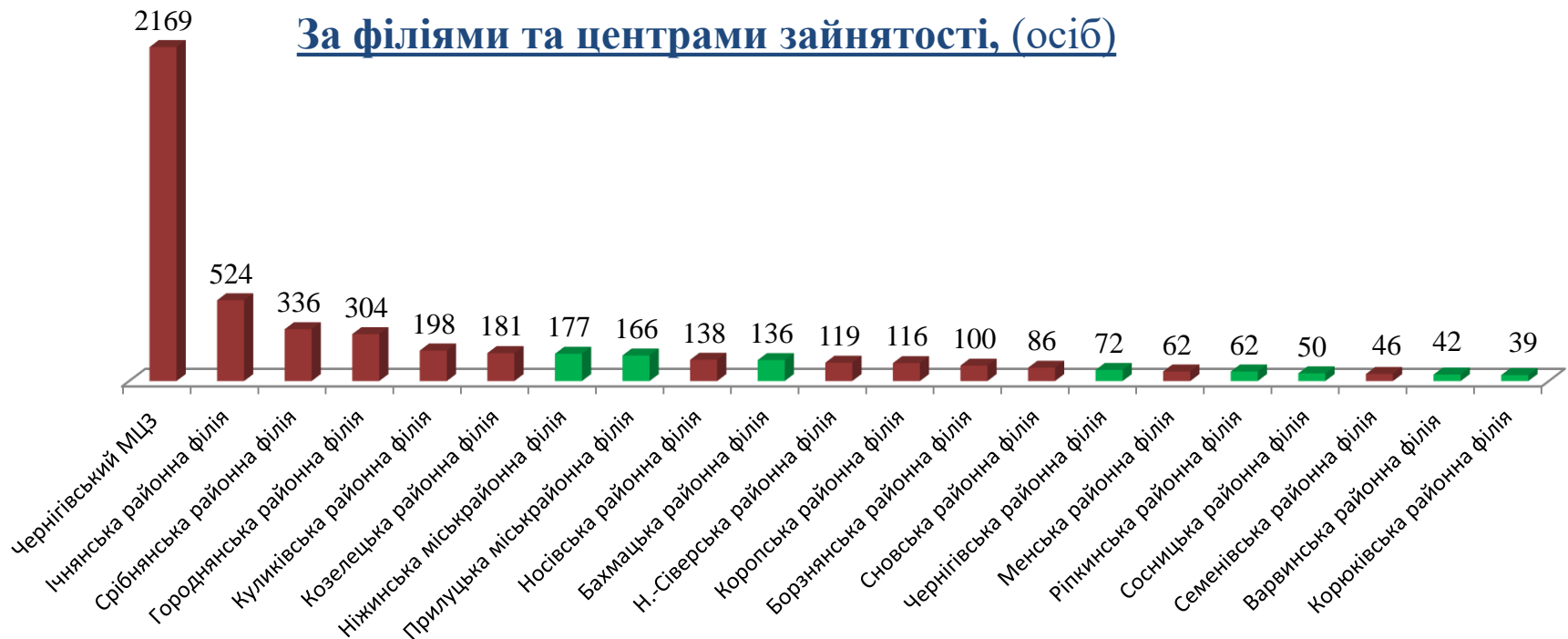
- 701 особа

січень-березень 2020 р.



5824 особи

За філіями та центрами зайнятості, (осіб)





Кількість осіб



Зміна значення

(збільшення/зменшення до 2020 року)



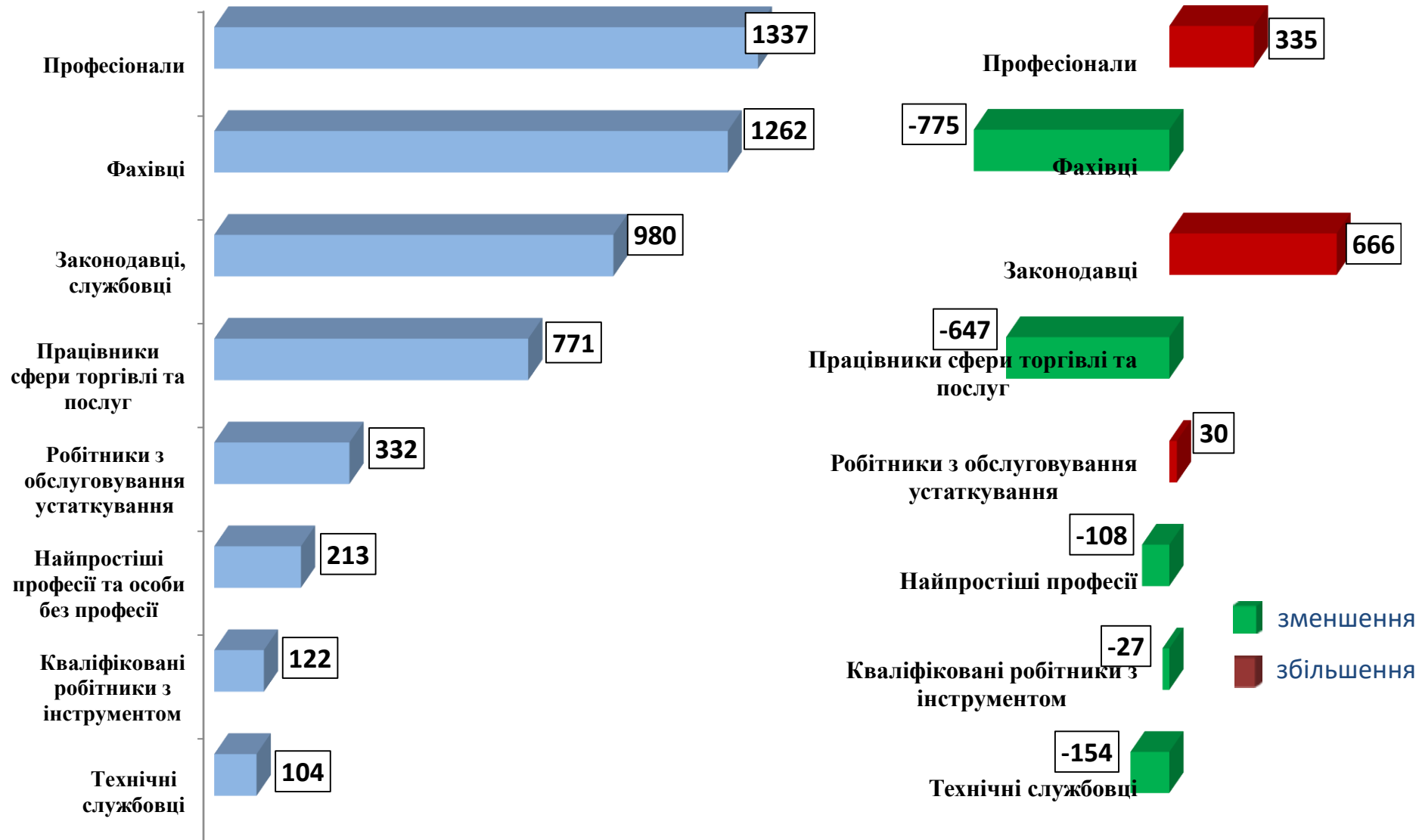
■ зменшення
■ збільшення

Кількість осіб, попереджених про
заплановане масове вивільнення
за професійними групами у січні-березні 2021 року

Зміна значення

(збільшення/зменшення до 2020 року)

Кількість осіб





❖ **Всього отримували послуги**

61,1 тис. осіб

з них, мали статус безробітного

20,2 тис. осіб

❖ **Працевлаштовано**

3635 осіб

з них, безробітних

2657 осіб

❖ **Проходили професійне навчання**

733 осіб

з них, в ЦПТО

524 особи

❖ **Брали участь у громадських роботах та інших роботах тимчасового характеру**

494 особи

❖ **Отримували допомогу по безробіттю**

18,1 тис. осіб

❖ **Кількість роботодавців, які співпрацювали з центрами зайнятості**

1752 од.

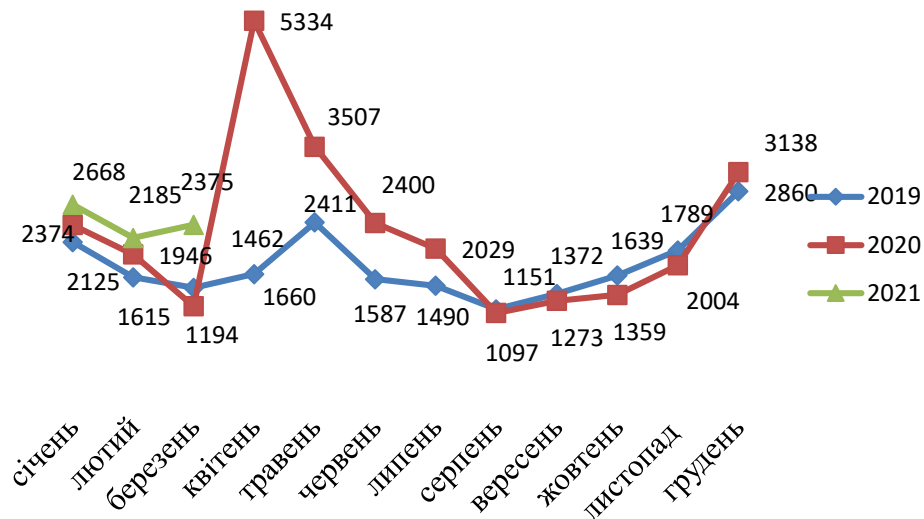
❖ **Кількість вакансій**

5605 од.

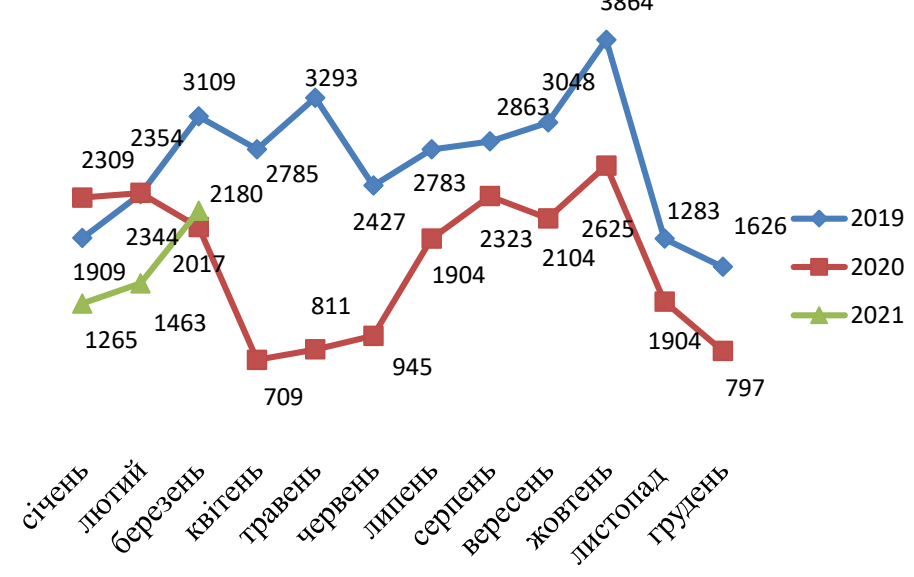


Чернігівська область

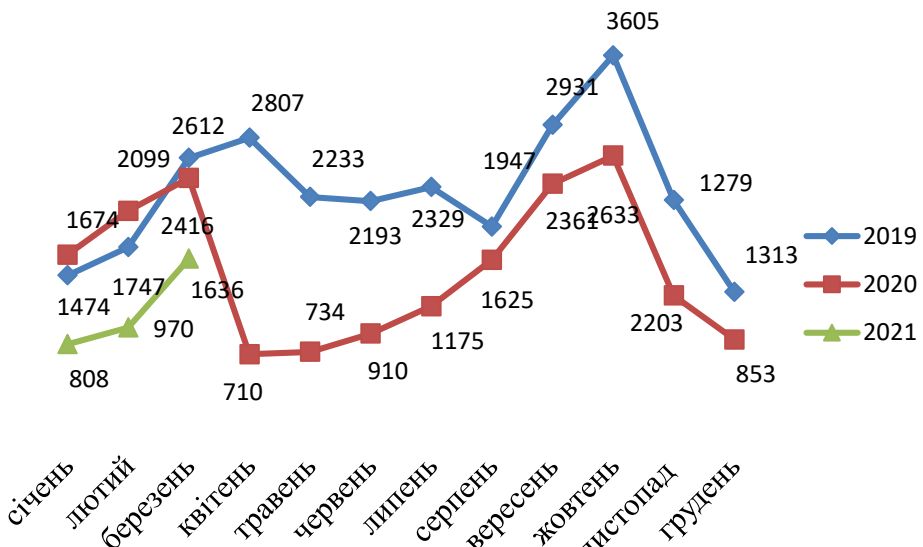
Кількість зареєстрованих безробітних, осіб



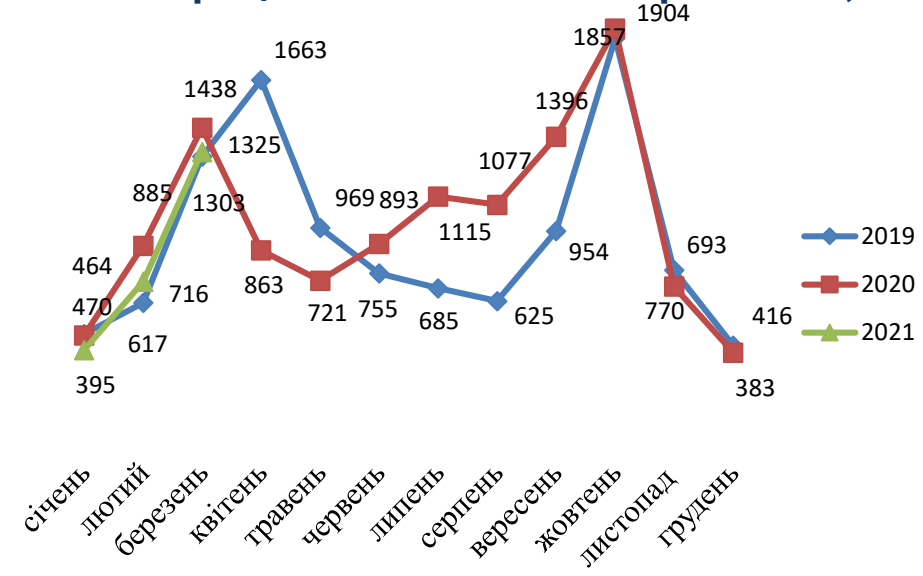
Кількість зареєстрованих вакансій, од



Кількість працевлаштованих осіб, осіб (включаючи осіб, працевлаштованих до набуття статусу безробітного)



Кількість працевлаштованих безробітних, осіб





За видами економічної діяльності



За професійними групами





Чернігівська область

Станом на **1 квітня 2021 року**
(у порівнянні з відповідною датою 2020 року)

Всього отримували послуги
Чернігівської обласної служби
зайнятості

50,3
тис. осіб **-4,3%**

Кількість безробітних
zareєстрованих в Чернігівській
обласній службі зайнятості

13,5
тис. осіб **+22,7%**

Кількість безробітних, які
отримували допомогу

11,5
тис. осіб **+20,6%**

Кількість вакансій (З-ПН)

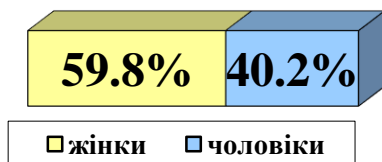
1,4
тис. од. **у 2 р.
більше**

Кількість безробітних
на 1 вакансію

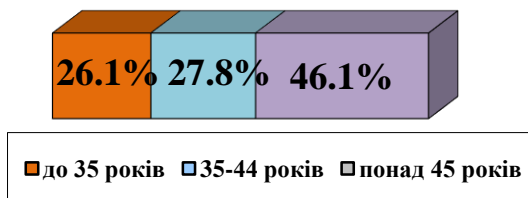
9 осіб **-9 осіб**



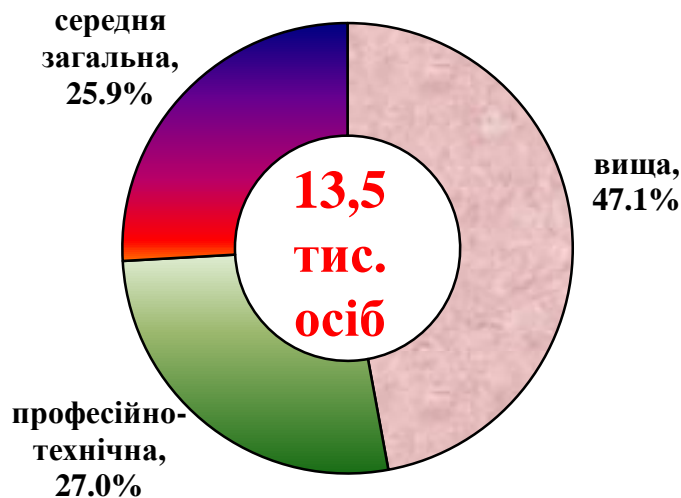
За статтю



За віковими групами



За освітою



Особливі категорії

0,2 тис.
(1,4%) учасники АТО

0,1 тис.
(0,5%) внутрішньо переміщені особи

0,8 тис.
(5,8%) особи з інвалідністю

0,6 тис.
(4,4%) особи, яким залишилося 10 і менше років до пенсії

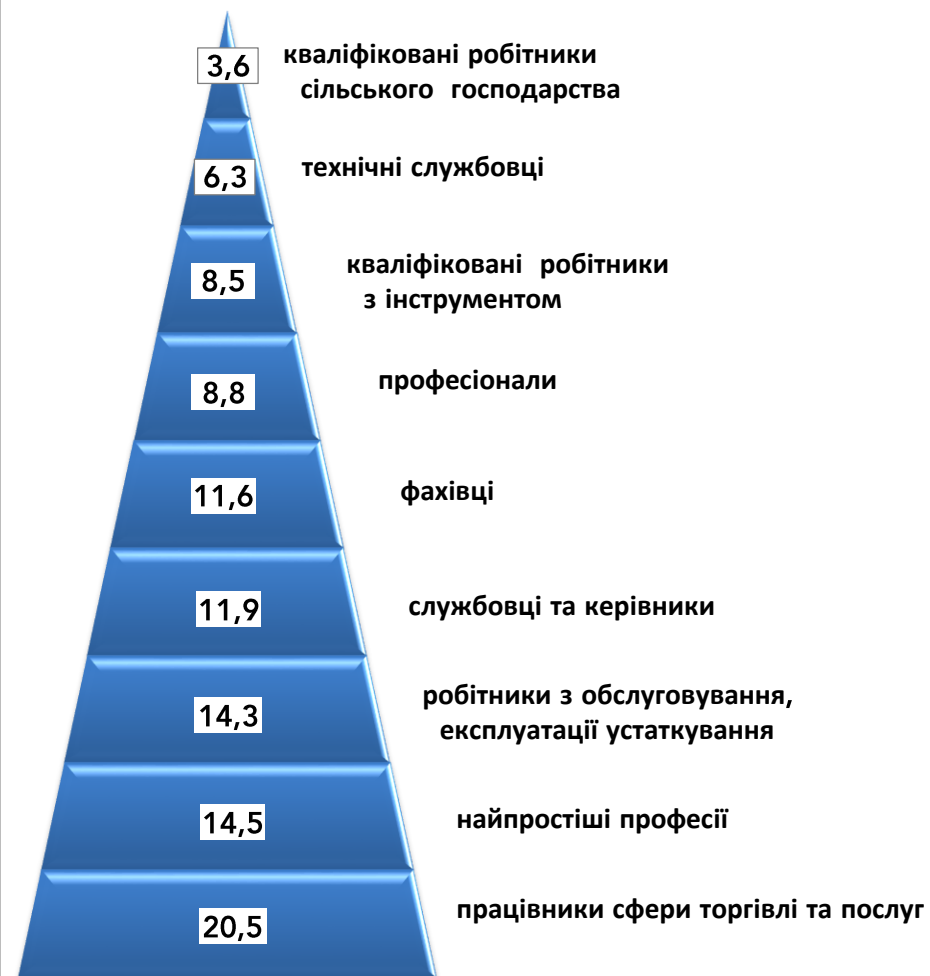
0,1 тис.
(1,1%) випускники навчальних закладів



За видами економічної діяльності



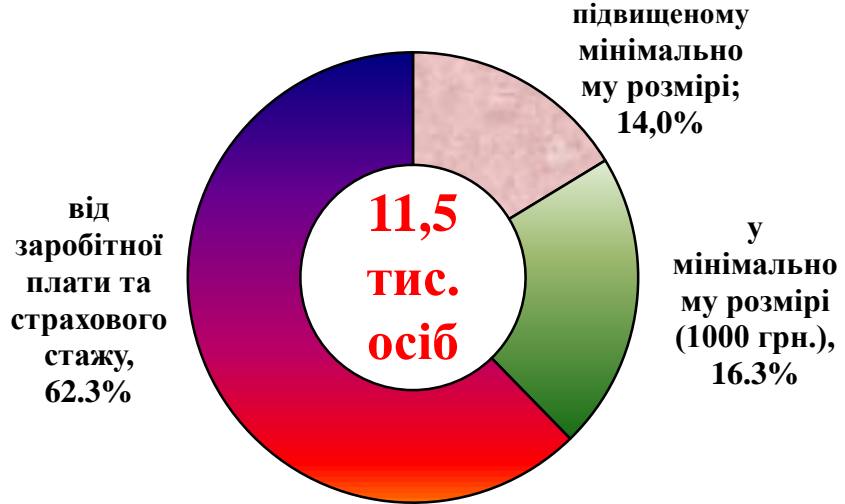
За професійними групами



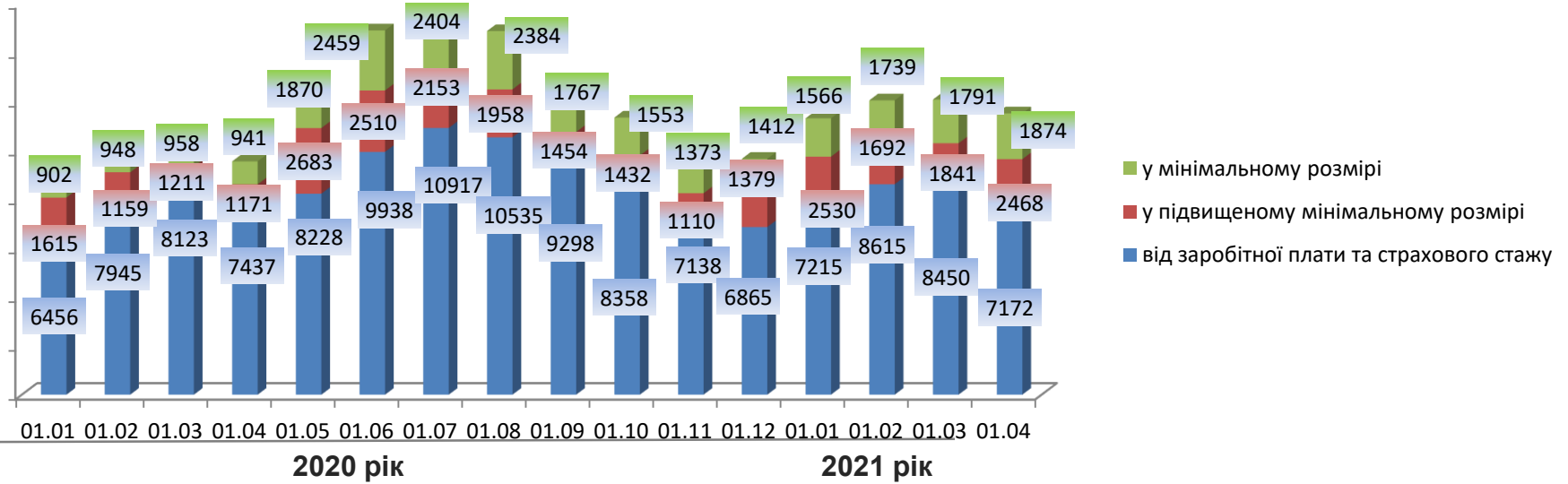


Чернігівська область

Структура безробітних, які отримували допомогу станом на 1 квітня 2021 року



Кількість безробітних, які отримували допомогу, осіб

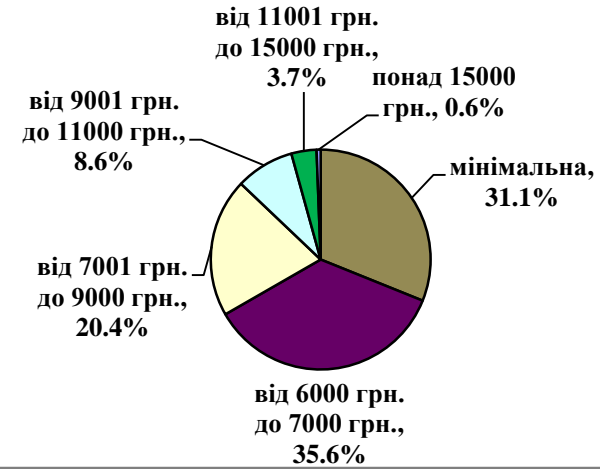




За видами економічної діяльності



За розмірами заробітної плати

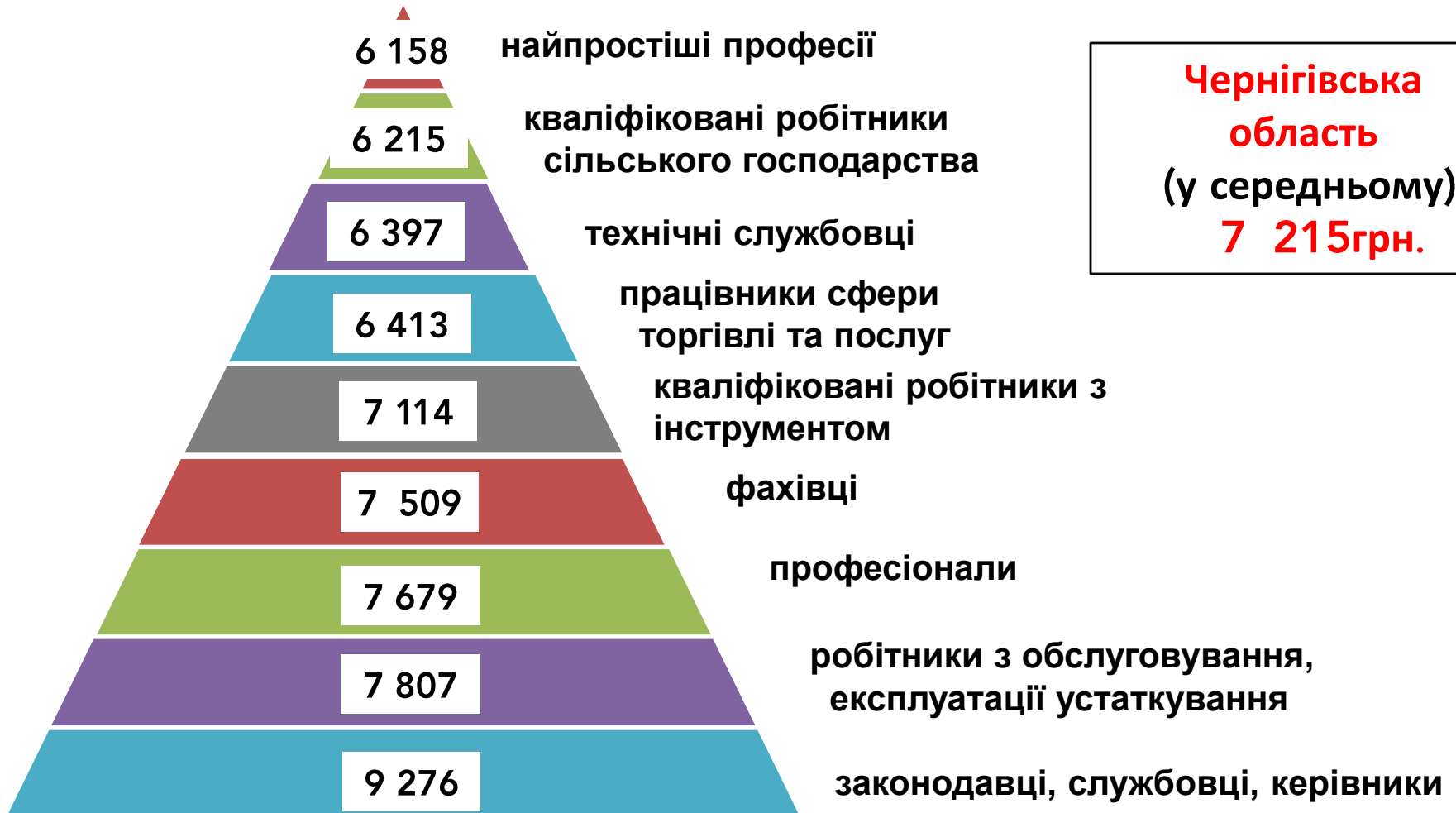


За професійними групами



Найбільш популярні професії на ринку

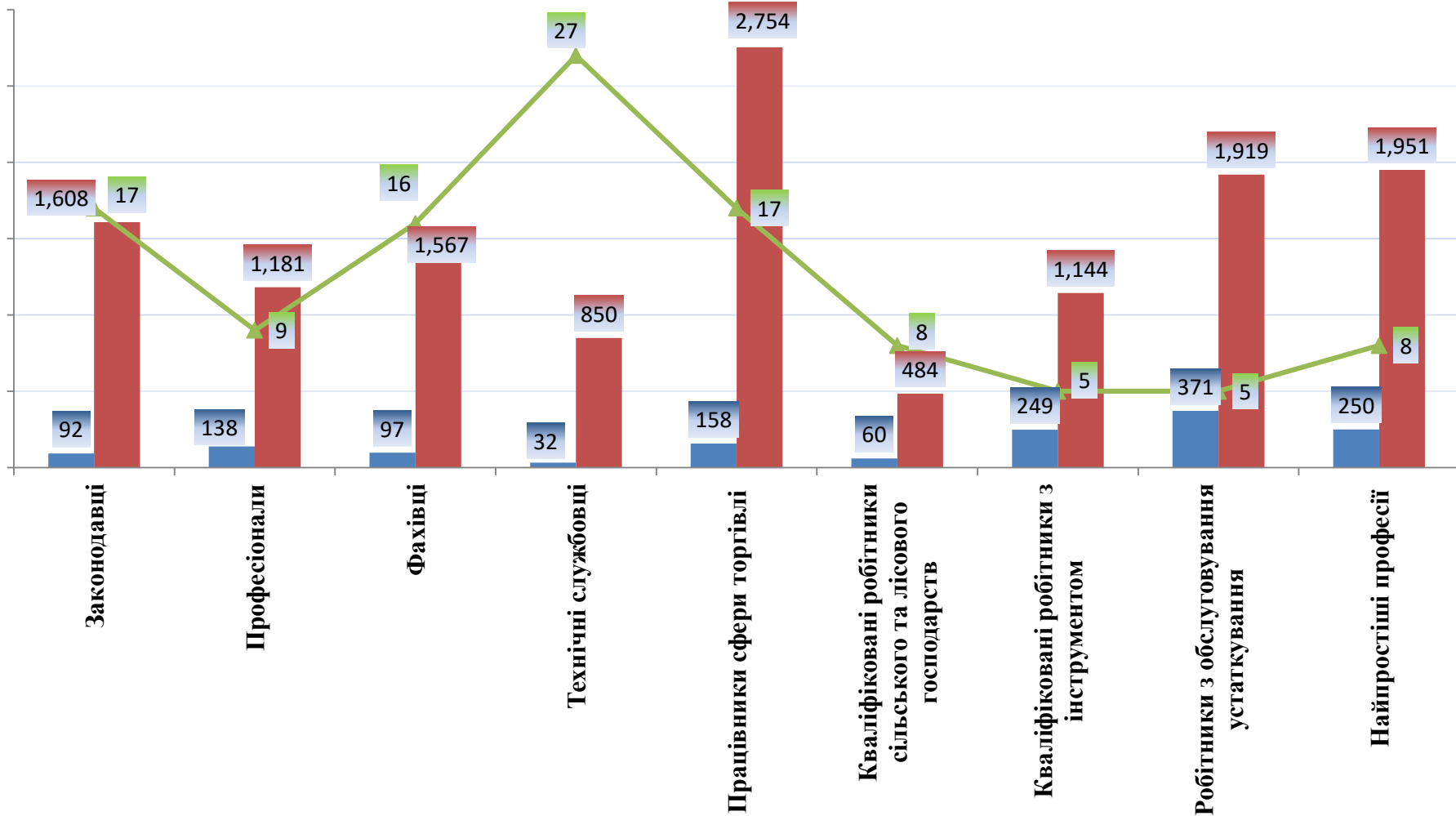
Професійні групи		Назва професії
кваліфіковані робітники з інструментом	<ul style="list-style-type: none"> ✓ ✓ ✓ ✓ ✓ 	<ul style="list-style-type: none"> швачка, шлюсар-ремонтник, електромонтер, електрогазозварник, робітник з комплексного обслуговування й ремонту
робітники з обслуговування, експлуатації устаткування та машин	<ul style="list-style-type: none"> ✓ ✓ ✓ ✓ ✓ 	<ul style="list-style-type: none"> шлюсар з механоскладальних робіт маляр, шлюсар з ремонту колісних транспортних засобів, шлюсар-сантехнік, пекар
професіонали	<ul style="list-style-type: none"> ✓ ✓ ✓ ✓ ✓ 	<ul style="list-style-type: none"> оператор, машиніст котельної, водій, рамщик водій навантажувача, тракторист,
працівники сфери торгівлі та послуг	<ul style="list-style-type: none"> ✓ ✓ ✓ ✓ ✓ 	<ul style="list-style-type: none"> оператор заправних станцій, дорожній робітник, машиніст екскаватора, токарь, фрезерувальник
некваліфіковані працівники	<ul style="list-style-type: none"> ✓ ✓ ✓ ✓ ✓ ✓ 	<ul style="list-style-type: none"> інспектор, інженер, провізор, лікар, спеціаліст державної служби
фахівці	<ul style="list-style-type: none"> ✓ ✓ ✓ ✓ ✓ 	<ul style="list-style-type: none"> вчитель, вихователь, юрист психолог, економіст
керівники, менеджери	<ul style="list-style-type: none"> ✓ ✓ ✓ ✓ ✓ 	<ul style="list-style-type: none"> продавець, кухар, перукар, охоронник,
	<ul style="list-style-type: none"> ✓ ✓ ✓ ✓ ✓ 	<ul style="list-style-type: none"> поліцейський, офіціант, соціальний робітник, помічник вихователя
	<ul style="list-style-type: none"> ✓ ✓ ✓ ✓ ✓ 	<ul style="list-style-type: none"> підсобний робітник, сторож, вантажник, укладальник-пакувальник, кухонний робітник, двірник,
	<ul style="list-style-type: none"> ✓ ✓ ✓ ✓ ✓ 	<ul style="list-style-type: none"> комірник, робітник з комплексного прибирання будинків, прибиральник службових приміщень опалювач
	<ul style="list-style-type: none"> ✓ ✓ ✓ ✓ ✓ 	<ul style="list-style-type: none"> сестра медична, фармацевт, електрик, майстер виробничого навчання, технік,
	<ul style="list-style-type: none"> ✓ ✓ ✓ ✓ ✓ 	<ul style="list-style-type: none"> механік, електромеханік, фельдшер, бухгалтер мерчендайзер
	<ul style="list-style-type: none"> ✓ ✓ ✓ 	<ul style="list-style-type: none"> Завідувач бібліотеки менеджер із збуту
	<ul style="list-style-type: none"> ✓ ✓ ✓ 	<ul style="list-style-type: none"> майстер, головний бухгалтер, начальник відділу,



Чернігівська область
(у середньому)
7 215грн.

Кількість зареєстрованих безробітних, кількість вакансій та кількість претендентів на 1 вакансію, станом на 1 квітня 2021 р.

За професійними групами



Кількість зареєстрованих безробітних, кількість вакансій та кількість претендентів на 1 вакансію, станом на 1 квітня 2021 р.

За видами економічної діяльності

