



СИТУАЦІЯ НА РИНКУ ПРАЦІ ТА ДІЯЛЬНІСТЬ ЧЕРНІГІВСЬКОЇ ОБЛАСНОЇ СЛУЖБИ ЗАЙНЯТОСТІ У СІЧНІ-ЛЮТОМУ 2021 РОКУ

www.dcz.gov.ua



Щодо зайнятості населення. За даними Головного управління статистики у Чернігівській області, кількість зайнятого населення у віці 15-70 років за 9 місяців 2020 року, у порівнянні з 9 місяцями 2019 року, скоротилася на 23,3 тис. осіб та становила 413 тис. осіб. Рівень зайнятості населення у віці 15-70 років скоротився з 59,0% до 56,6%.

Щодо обсягів безробіття (за методологією МОП). Кількість безробітного населення (за методологією МОП) у віці 15-70 років за 9 місяців 2020 року, у порівнянні з 9 місяцями 2019 року, зросла на 6 тис. осіб та становила 54,8 тис. осіб. Рівень безробіття населення (за методологією МОП) у віці 15-70 років зріс з 10,1% до 11,7% робочої сили.

Щодо розміру середньої заробітної плати штатних працівників у січні 2021 року. Середній розмір заробітної плати штатних працівників в Чернігівській області у січні 2021 року, порівняно з відповідним місяцем минулого року, зріс на 16,5% та становив 9877 грн.

Серед видів економічної діяльності, найвищою заробітна плата була у фінансовій та страховій діяльності (16008 грн.), в державному управлінні й обороні; обов'язковому соціальному страхуванні (12003 грн.), у сільському, лісовому та рибному господарствах (10110 грн.). Найнижчою – у тимчасовому розміщенні й організації харчування (4409 грн.).

Щодо запланованого масового вивільнення працівників. Протягом січня-лютого 2021 року роботодавцями було подано інформацію про заплановане масове вивільнення 4118 працівників, що на 1072 (або 20,7%) менше, ніж у відповідному періоді минулого року. Найбільша кількість попереджених про заплановане масове вивільнення збільшилася у Чернігівському МЦЗ (334 особи), у Городнянському РЦЗ (296 осіб), у Учнянському РЦЗ (178 осіб).

Із загальної кількості попереджених про масове вивільнення становили працівники державного управління й оборони, обов'язкового соціального страхування (68,3%) та охорони здоров'я та надання соціальної допомоги (26,5%).

Щодо надання послуг Чернігівською обласною службою зайнятості. Послугами Чернігівської обласної служби зайнятості протягом січня-лютого 2021 року скористалися 58,3 тис. громадян, які шукали роботу, з них, 17,8 тис. осіб мали статус зареєстрованого безробітного. Допомогу по безробіттю отримували 16,0 тис. осіб.

За сприяння центрів зайнятості працевлаштовано 1913 осіб, зокрема, 1246 зареєстрованих безробітних.

За видами економічної діяльності, найбільше громадян працевлаштовано в оптовій та роздрібній торгівлі (19,0%), в сільському господарстві (17,8%), у державному управлінні й обороні (13,0%), в охороні здоров'я (12,8%) та у переробній промисловості (12,8%). За професійними групами 20,8% працевлаштованих це працівники сфери торгівлі та послуг, 15,8% - некваліфіковані працівники, 15,3% - робітники з обслуговування устаткування, 11,5% - фахівці.

У січні-лютому 2021 року за сприяння Чернігівської обласної служби зайнятості 429 безробітних проходили професійне навчання. Зокрема, кількість безробітних, які навчалися у центрах професійно-технічної освіти Державної служби зайнятості, становила 306 осіб.

До громадських та інших робіт тимчасового характеру залучено 200 осіб. Приклади видів громадських робіт: інформування населення про субсидії, екологічний захист навколишнього середовища тощо.

Станом на 1 березня 2021 року послуги Чернігівської обласної служби зайнятості отримували 52,8 тис. громадян, з них 14,2 тис. осіб мали статус безробітного, що на 19,5% більше, ніж на відповідну дату минулого року. Отримували допомогу по безробіттю 12,1 тис. осіб.

За статтю: у загальній кількості зареєстрованих безробітних, чоловіки становили – 6,2 тис. осіб (або 43,8%), жінки – 8,0 тис. осіб (або 56,2%).

За віковими групами: 26,4% зареєстрованих безробітних були у віці до 35 років; 28,2% – у віці від 35 до 44 років; 28,8% – у віці від 45 до 55 років; 16,6% – понад 55 років.

За освітою: 45,1% зареєстрованих безробітних мали вищу освіту, 28,0% – професійно-технічну, 26,9% – загальну середню освіту.

За видами економічної діяльності: серед зареєстрованих безробітних 23,5% раніше були зайняті у сільському, лісовому та рибному господарстві; 16,6% – у сфері торгівлі; 15,6% – у державному управлінні, обороні, обов'язковому соціальному страхуванні, 12,0% – у переробній промисловості.

За професійними групами, серед зареєстрованих безробітних переважають працівники:

- сфери торгівлі та послуг – 20,4% (продавець, кухар, охоронник, молодша медична сестра, бармен, офіціант),
- з обслуговування, експлуатації устаткування та машин – 17,5% (водій, тракторист-машиніст сільськогосподарського виробництва, оператор заправних станцій, оператор/машиніст котельної, тракторист, дорожній робітник, водій навантажувача, токар),
- представники найпростіших професій – 13,8% (підсобний робітник, прибиральник, сторож, комірник, укладальник-пакувальник, кухонний робітник, двірник, робітник з благоустрою),
- службовці та керівники – 11% (директор підприємства, менеджер із збуту, головний бухгалтер, начальник відділу, завідувач складу, керуючий магазином),
- фахівці – 11% (бухгалтер, сестра медична, представник торговельний, вихователь, фармацевт, інспектор з кадрів, диспетчер).

Станом на 1 березня 2021 року кількість вакансій, заявлених роботодавцями до Чернігівської обласної служби зайнятості становила 1102 одиниці, що на 18,2% менше, ніж на відповідну дату минулого року.

За видами економічної діяльності, більшість вакансій налічується у сфері сільського господарства (28,1%), на підприємствах переробної промисловості (18,5%), оптової та роздрібною торгівлі (10,1%).

У професійному розрізі, найбільше вакансій подано для працевлаштування:

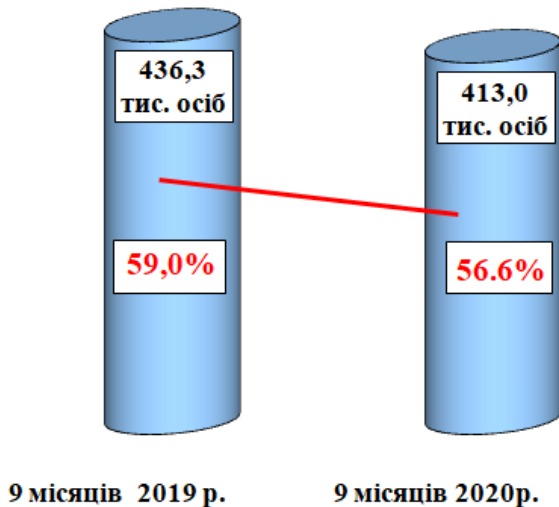
- 24,2% робітників з обслуговування, експлуатації устаткування та машин (водій, водій тролейбуса, водій трамвая, токарь, оператор заправних станцій, тракторист, машиніст екскаватора, оператор (машиніст) котельної, фрезерувальник, водій навантажувача дорожній робітник);
- 19,3% кваліфікованих робітників з інструментом (швачка, електрик, електрогазозварник, слюсар-ремонтник, слюсар-сантехнік)

- 13,3% професіоналів (провізор, спеціаліст державної служби, вчитель, вихователь, інспектор, інженер, лікар, керівник музичний, економіст, практичний психолог);
- 10,6% некваліфікованих працівників (підсобний робітник, робітник з комплексного прибирання будинків, дворник, прибиральник службових приміщень, вантажник, сторож, комірник, укладальник-пакувальник, кухонний робітник, опалювач);
- 10,2% фахівців (сестра медична, бухгалтер, фармацевт, фельдшер, електрик, майстер виробничого навчання, механік, технік, електромеханік, мерчендайзер);
- 9,2% працівників сфери торгівлі та послуг (продавець, кухар, охоронник, поліцейській, помічник вихователя, соціальний робітник, перукар, офіціант, бармен);
- 7,9% керівників, менеджерів (головний бухгалтер, менеджер із збуту, начальник відділу, майстер, начальник відділу поштового зв'язку).

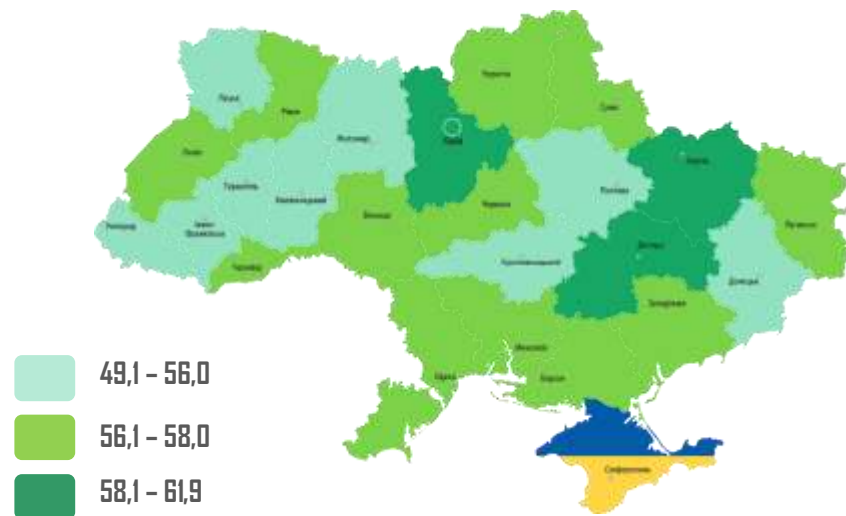


Чернігівська область

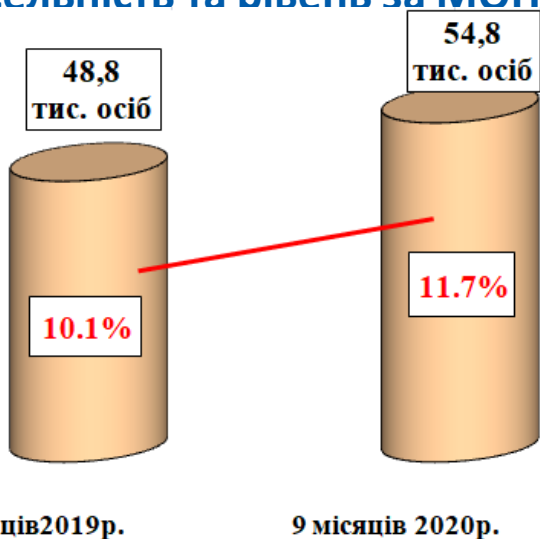
Зайняте населення (чисельність та рівень за МОП)



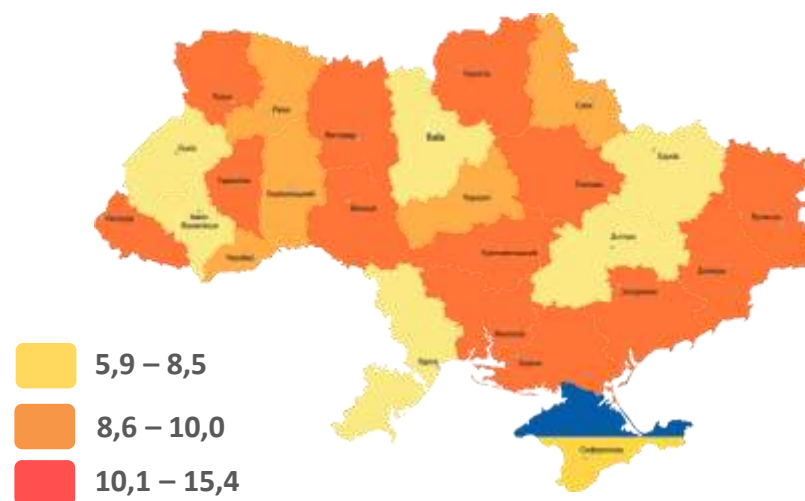
Рівень зайнятості, %



Безробітне населення (чисельність та рівень за МОП)



Рівень безробіття, %





Заробітна плата штатних працівників

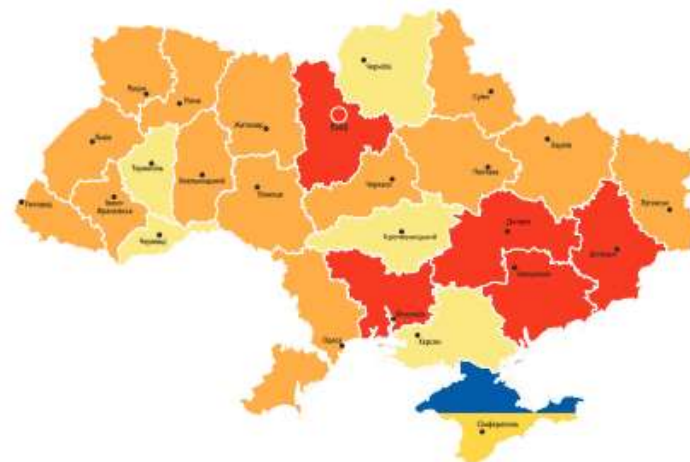
Чернігівська область

у січні 2021 року середній розмір – 9 877грн.

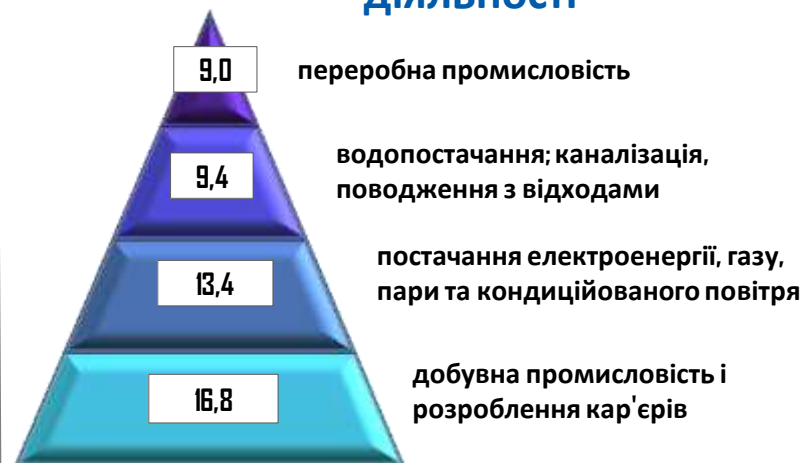
За видами економічної діяльності

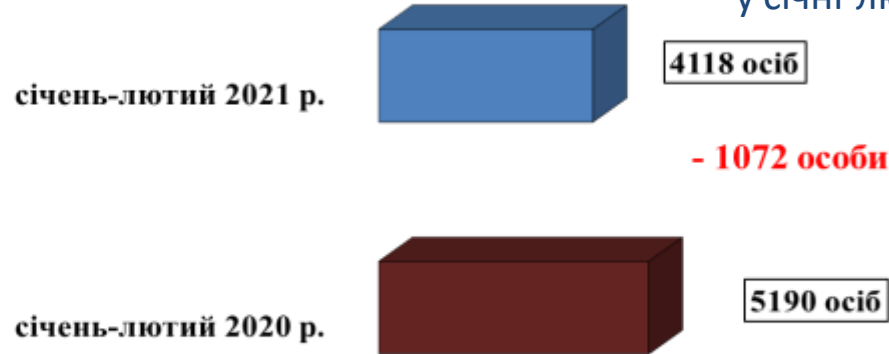


За регіонами



За видами промислової діяльності



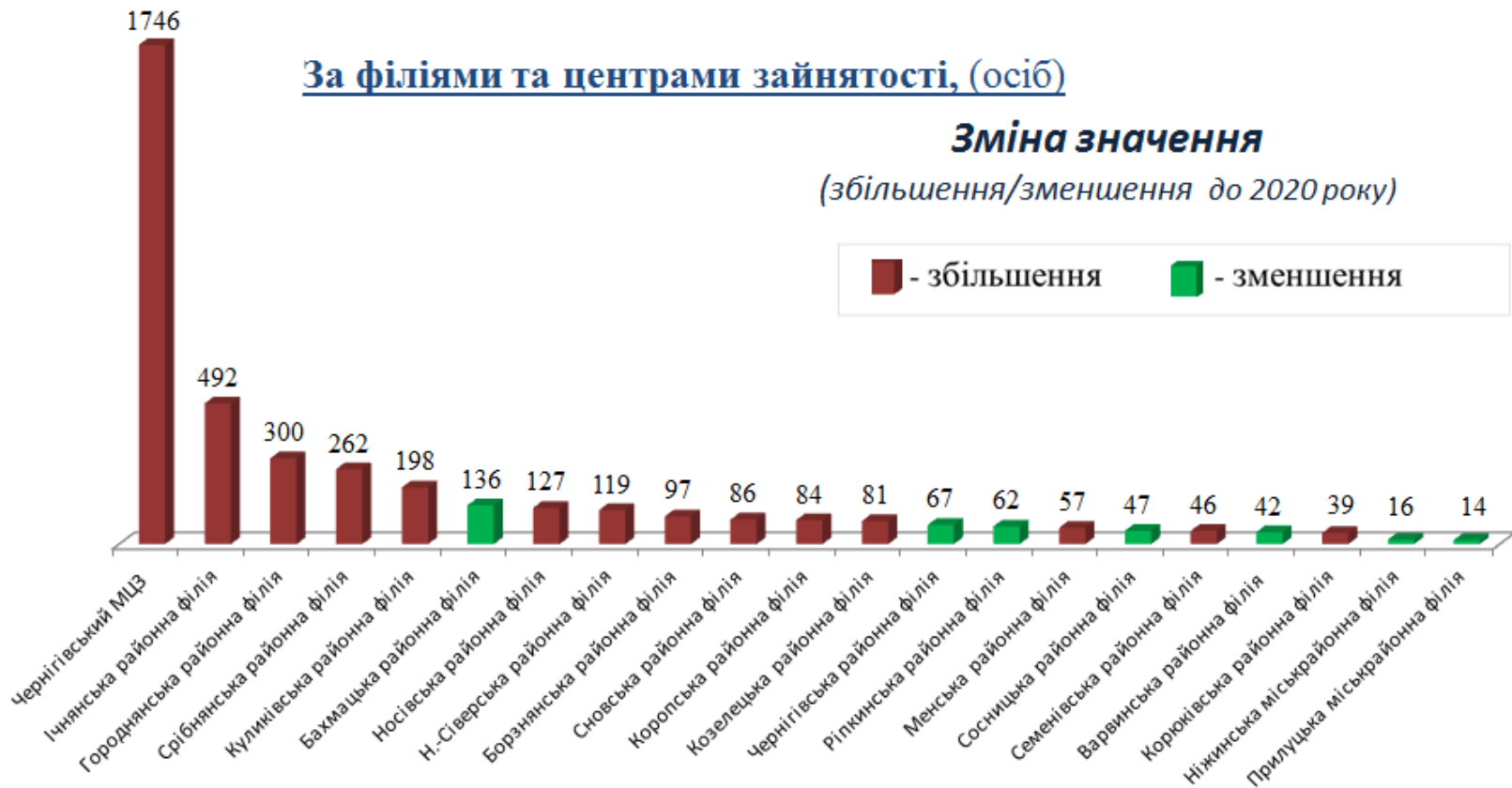


За філіями та центрами зайнятості, (осіб)

Зміна значення

(збільшення/зменшення до 2020 року)

■ - збільшення ■ - зменшення





Чернігівська область

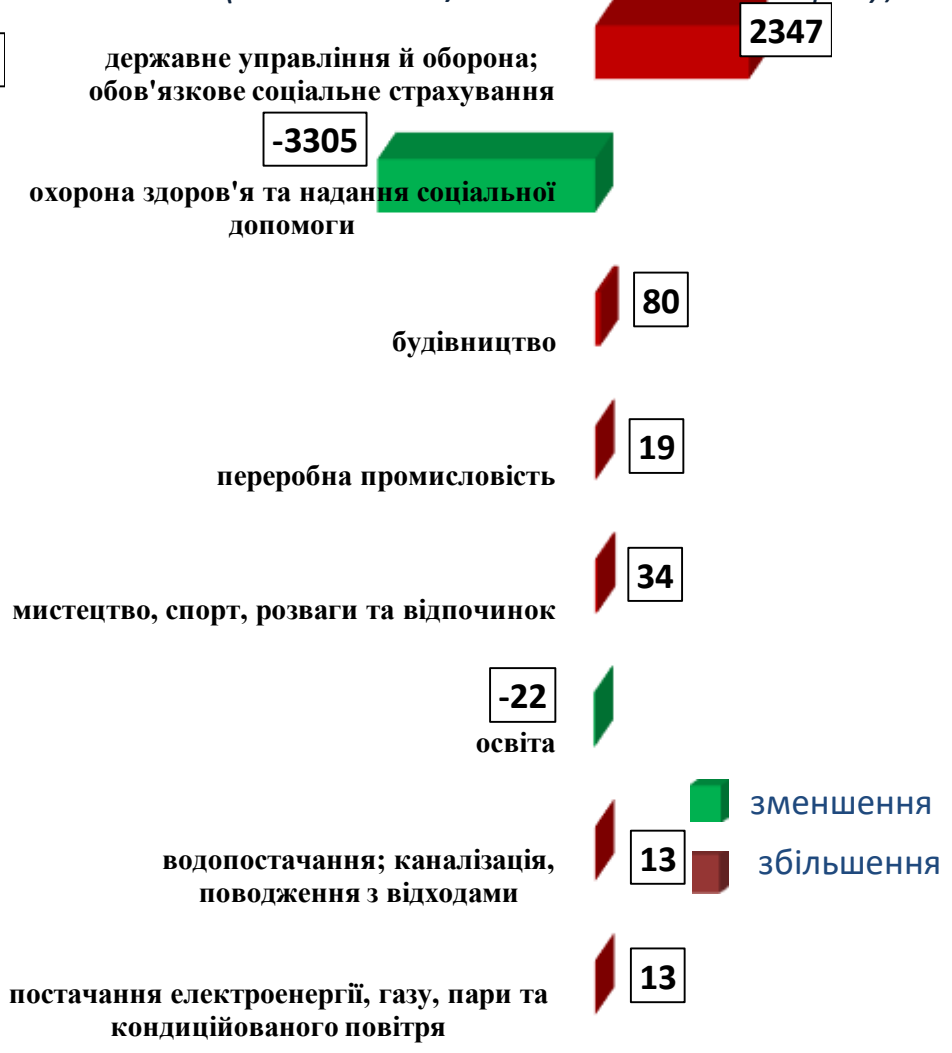
Кількість осіб, попереджених про заплановане масове вивільнення за видами економічної діяльності у січні – лютому 2021 року

Кількість осіб



Зміна значення

(збільшення/зменшення до 2020 року)



■ зменшення
■ збільшення



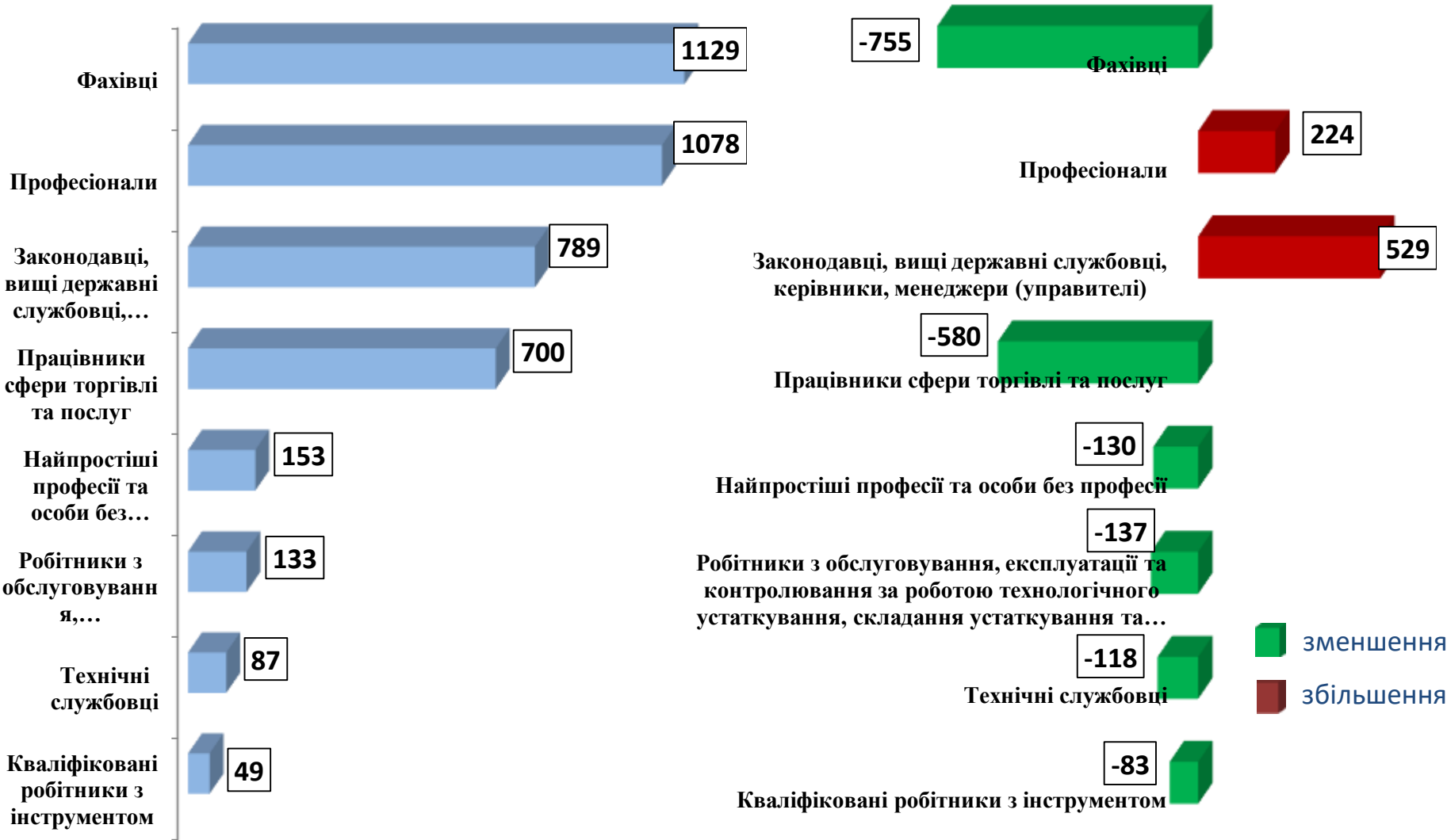
Чернігівська область

Кількість осіб, попереджених про заплановане масове вивільнення за професійними групами у січні-лютому 2021 року

Зміна значення

(збільшення/зменшення до 2020 року)

Кількість осіб



■ зменшення
■ збільшення



❖ **Всього отримували послуги**

58,3 тис. осіб

з них, мали статус безробітного

17,8 тис. осіб

❖ **Працевлаштовано**

1913 осіб

з них, безробітних

1246 осіб

❖ **Проходили професійне навчання**

429 осіб

з них, в ЦПТО

306 осіб

❖ **Брали участь у громадських роботах та інших роботах тимчасового характеру**

200 осіб

❖ **Отримували допомогу по безробіттю**

16,0 тис. осіб

❖ **Кількість роботодавців, які співпрацювали з центрами зайнятості**

1300 од.

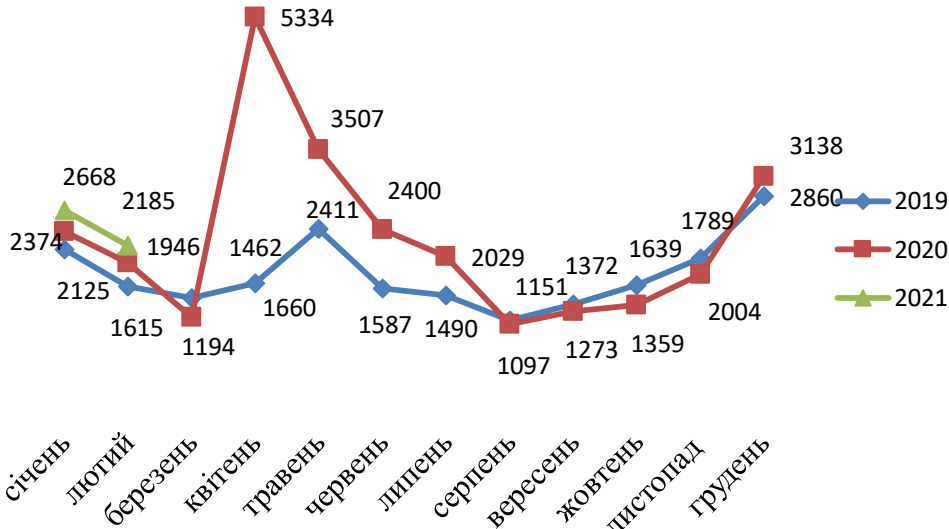
❖ **Кількість вакансій**

3425 од.

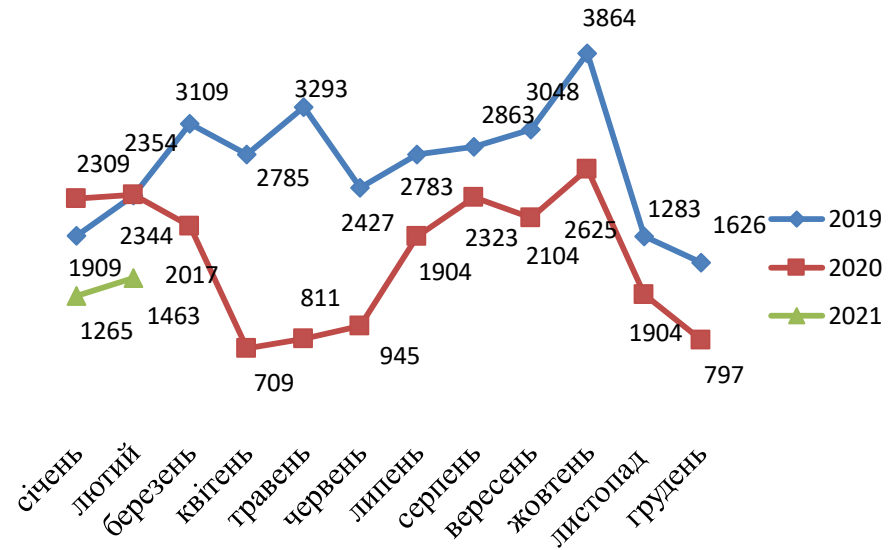


Чернігівська область

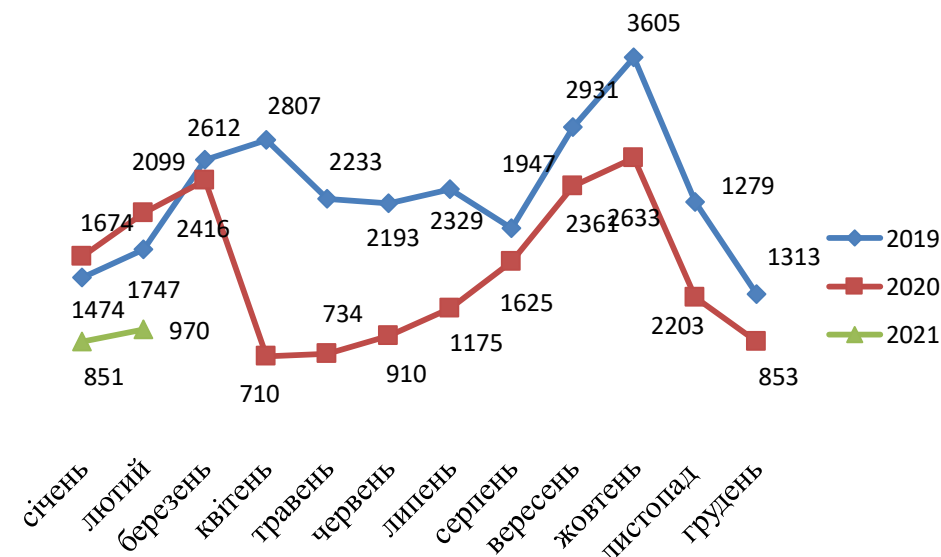
Кількість зареєстрованих безробітних, осіб



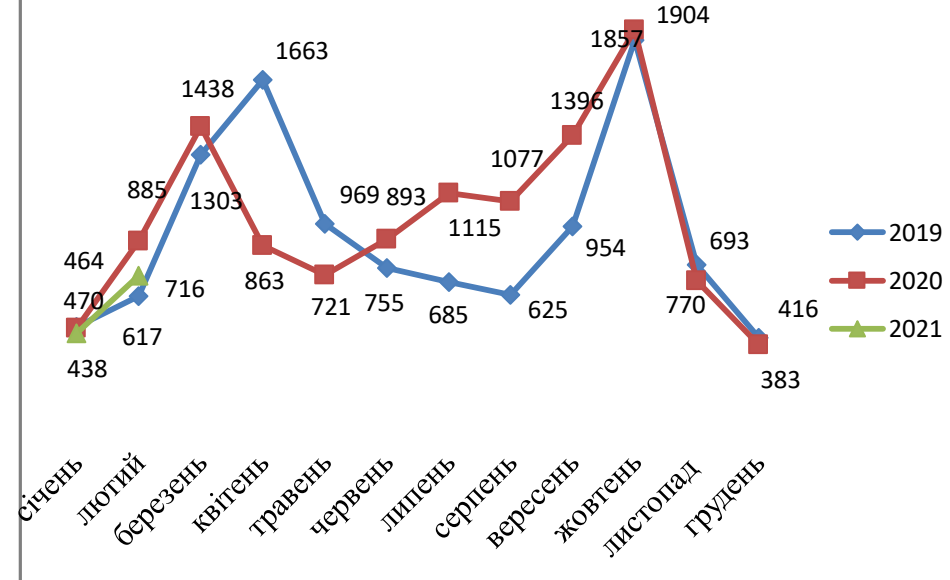
Кількість зареєстрованих вакансій, од



Кількість працевлаштованих осіб, осіб (включаючи осіб, працевлаштованих до набуття статусу безробітного)



Кількість працевлаштованих безробітних, осіб





За видами економічної діяльності



За професійними групами





Чернігівська область

Станом на **1 березня 2021 року**
(у порівнянні з відповідною датою 2020 року)

Всього отримували послуги
Чернігівської обласної служби
зайнятості

52,8 **-1,1%**
тис. осіб

Кількість безробітних
zareєстрованих в Чернігівській
обласній службі зайнятості

14,2 **+19,5%**
тис. осіб

Кількість безробітних, які
отримували допомогу

12,1 **+17,4%**
тис. осіб

Кількість вакансій (З-ПН)

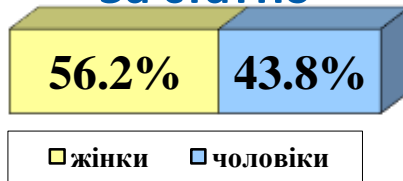
1,1 **-18,2%**
тис. од.

Кількість безробітних
на 1 вакансію

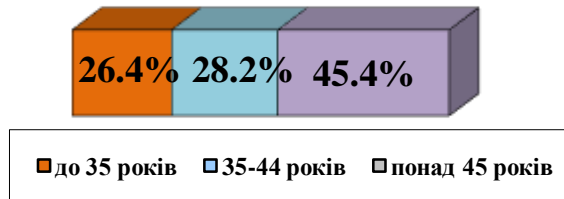
13 осіб **+4**
особи



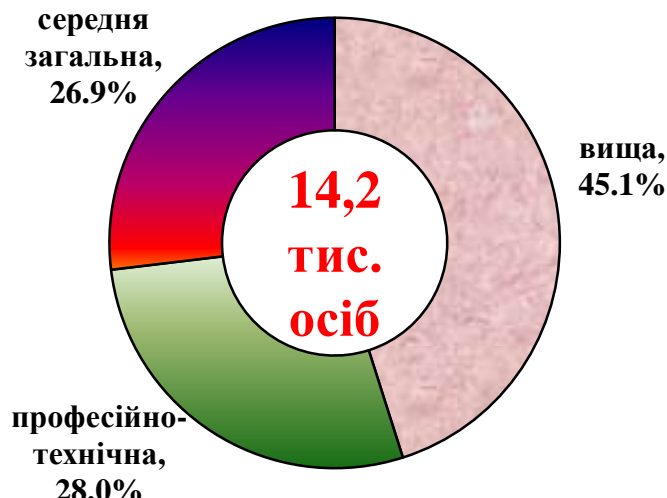
За статтю



За віковими групами



За освітою



Особливі категорії

0,2 тис.
(1,3%) учасники АТО

0,1 тис.
(0,5%) внутрішньо переміщені особи

0,8 тис.
(5,7%) особи з інвалідністю

0,6 тис.
(4,4%) особи, яким залишилося 10 і менше років до пенсії

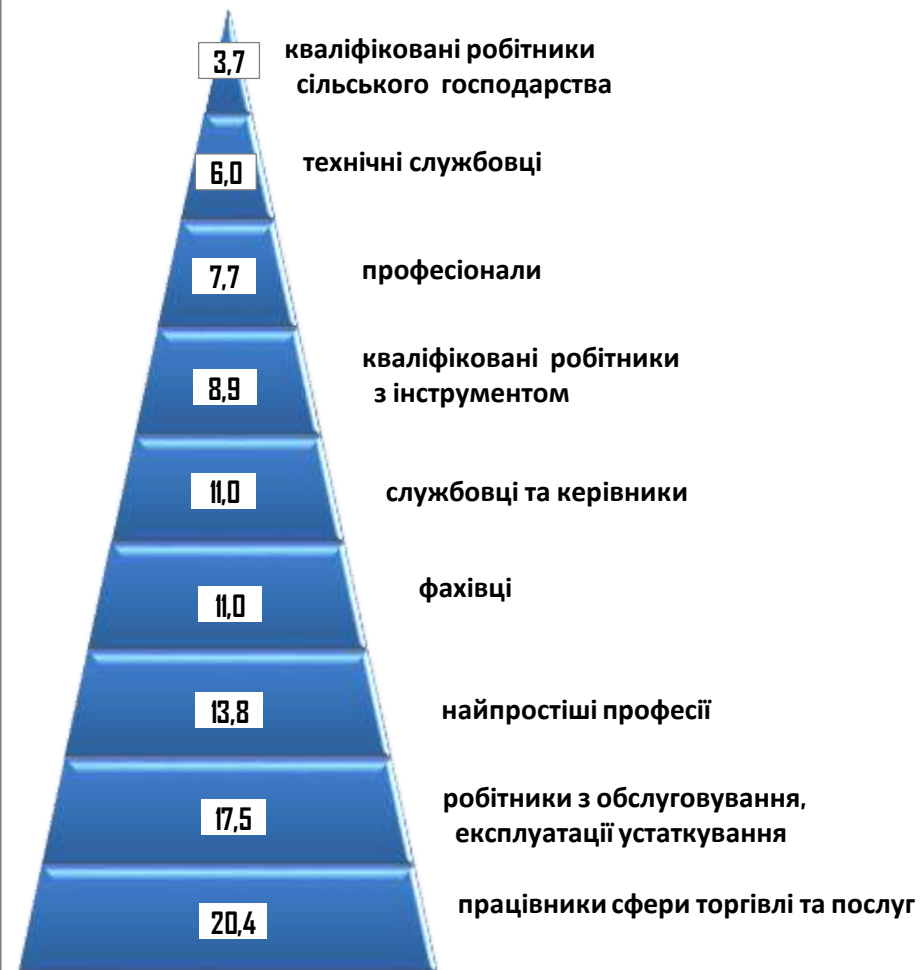
0,2 тис.
(1,1%) випускники навчальних закладів



За видами економічної діяльності

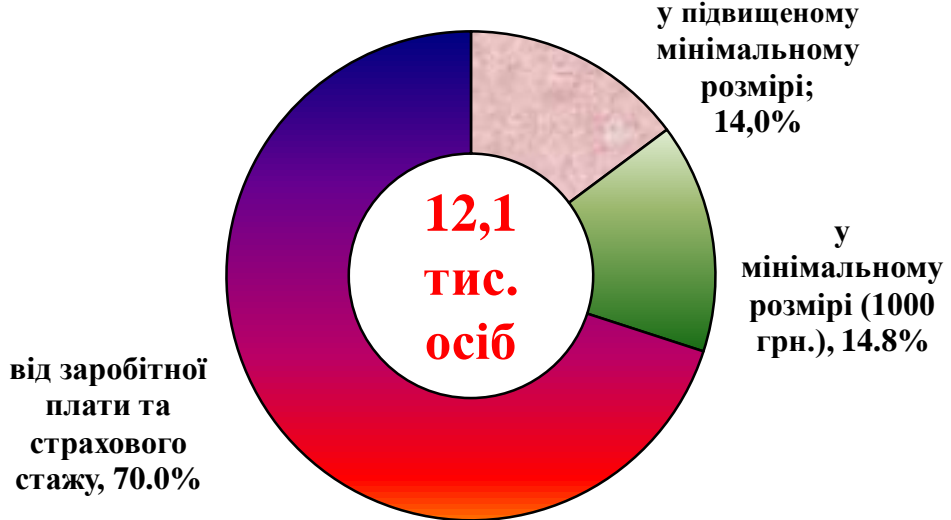


За професійними групами

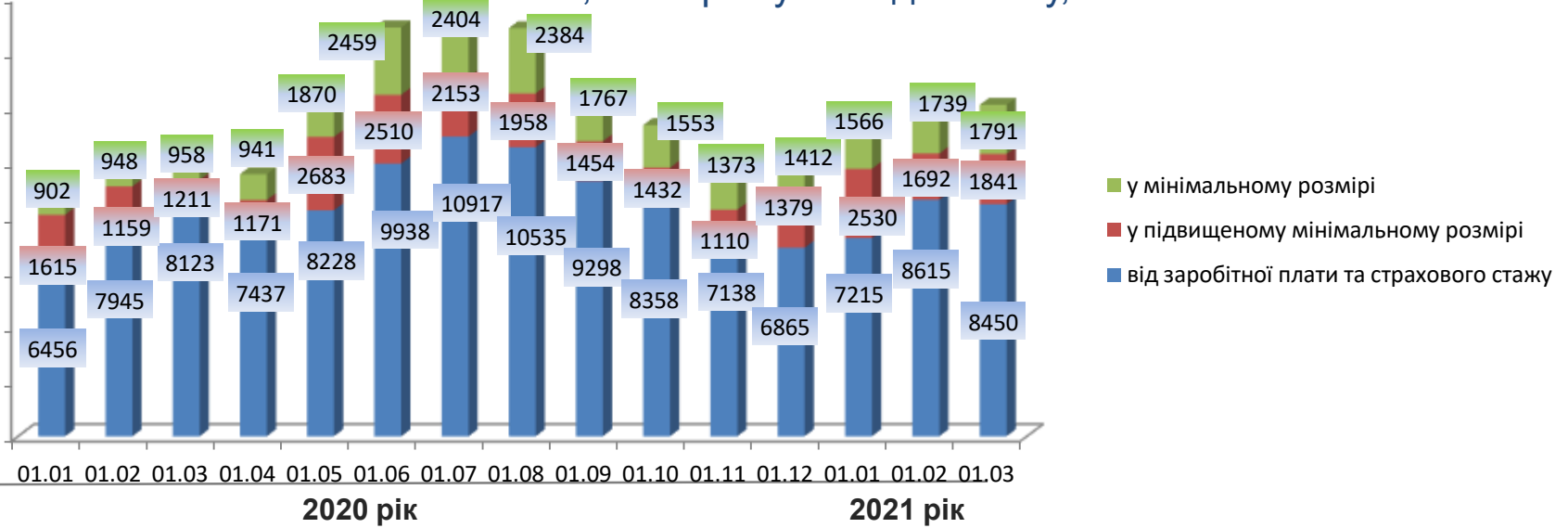




Структура безробітних, які отримували допомогу станом на 1 березня 2021 року



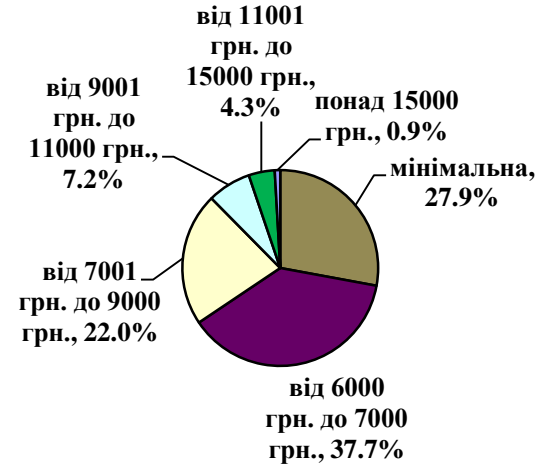
Кількість безробітних, які отримували допомогу, осіб



За видами економічної діяльності



За розмірами заробітної плати




За професійними групами

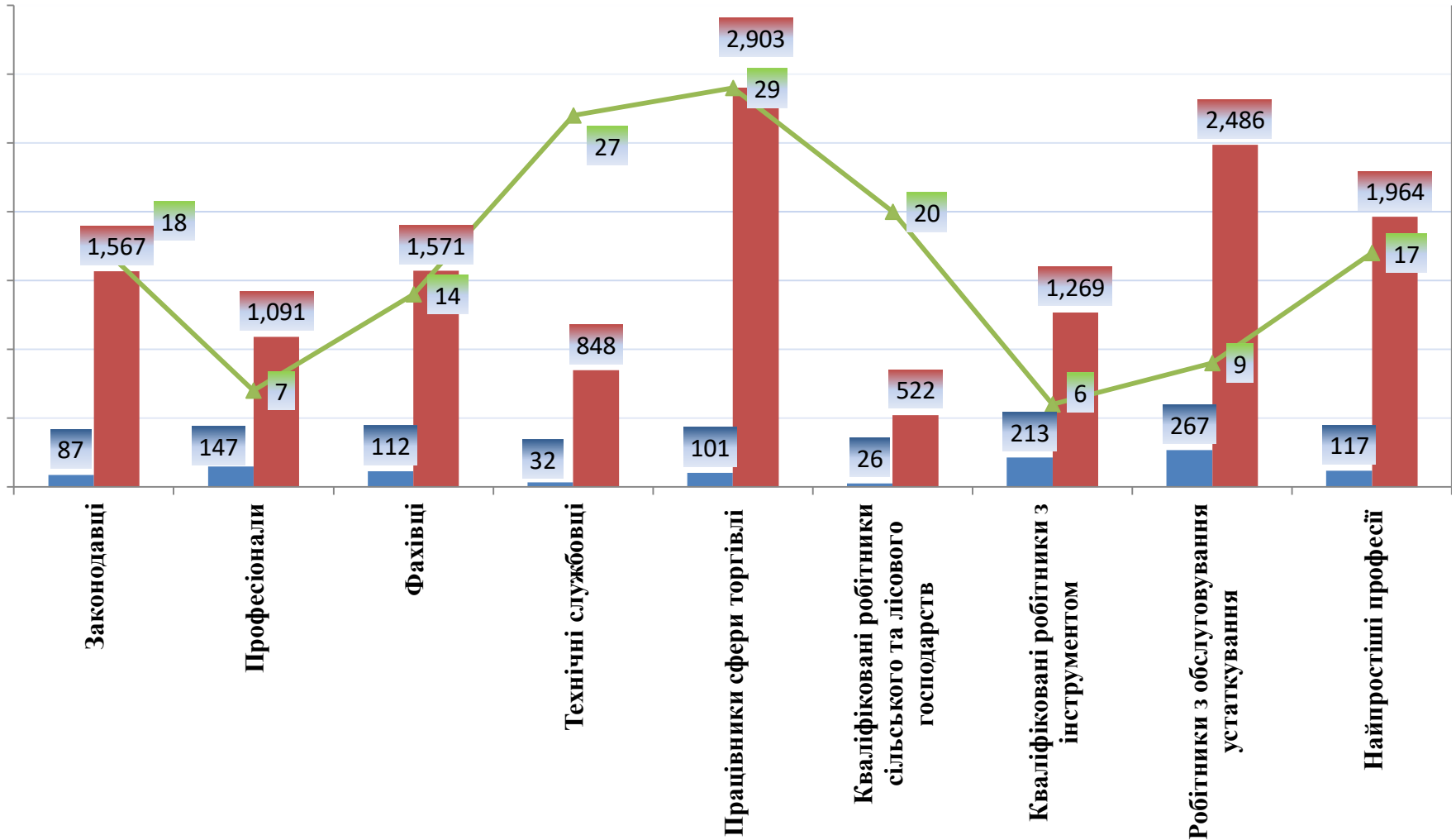


Найбільш популярні професії на ринку

Професійні групи		Назва професії
кваліфіковані робітники з інструментом	<ul style="list-style-type: none"> ✓ ✓ ✓ ✓ ✓ 	<ul style="list-style-type: none"> швачка, слюсар-ремонтник, електромонтер, електрогазозварник, робітник з комплексного обслуговування й ремонту
робітники з обслуговування, експлуатації устаткування та машин	<ul style="list-style-type: none"> ✓ ✓ ✓ ✓ ✓ 	<ul style="list-style-type: none"> слюсар з механоскладальних робіт маляр, слюсар з ремонту колісних транспортних засобів, слюсар-сантехнік, пекар
робітники з обслуговування, експлуатації устаткування та машин	<ul style="list-style-type: none"> ✓ ✓ ✓ ✓ ✓ 	<ul style="list-style-type: none"> оператор, машиніст котельної, водій, рамник водій навантажувача, тракторист,
робітники з обслуговування, експлуатації устаткування та машин	<ul style="list-style-type: none"> ✓ ✓ ✓ ✓ ✓ 	<ul style="list-style-type: none"> оператор заправних станцій, дорожній робітник, машиніст екскаватора, токарь, фрезерувальник
професіонали	<ul style="list-style-type: none"> ✓ ✓ ✓ ✓ ✓ 	<ul style="list-style-type: none"> інспектор, інженер, провізор, лікар, спеціаліст державної служби
професіонали	<ul style="list-style-type: none"> ✓ ✓ ✓ ✓ ✓ 	<ul style="list-style-type: none"> вчитель, вихователь, юрист психолог, економіст
працівники сфери торгівлі та послуг	<ul style="list-style-type: none"> ✓ ✓ ✓ ✓ ✓ 	<ul style="list-style-type: none"> продавець, кухар, перукар, охоронник,
працівники сфери торгівлі та послуг	<ul style="list-style-type: none"> ✓ ✓ ✓ ✓ ✓ ✓ 	<ul style="list-style-type: none"> поліцейський, офіціант, соціальний робітник, помічник вихователя
некваліфіковані працівники	<ul style="list-style-type: none"> ✓ ✓ ✓ ✓ ✓ ✓ 	<ul style="list-style-type: none"> підсобний робітник, сторож, вантажник, укладальник-пакувальник, кухонний робітник, двірник,
некваліфіковані працівники	<ul style="list-style-type: none"> ✓ ✓ ✓ ✓ ✓ ✓ 	<ul style="list-style-type: none"> комірник, робітник з комплексного прибирання будинків, прибиральник службових приміщень опалювач
фахівці	<ul style="list-style-type: none"> ✓ ✓ ✓ ✓ ✓ ✓ 	<ul style="list-style-type: none"> сестра медична, фармацевт, електрик, майстер виробничого навчання, технік,
фахівці	<ul style="list-style-type: none"> ✓ ✓ ✓ ✓ ✓ ✓ 	<ul style="list-style-type: none"> механік, електромеханік, фельдшер, бухгалтер мерчендайзер
керівники, менеджери	<ul style="list-style-type: none"> ✓ ✓ ✓ ✓ 	<ul style="list-style-type: none"> майстер, головний бухгалтер, начальник відділу,
керівники, менеджери	<ul style="list-style-type: none"> ✓ ✓ ✓ ✓ 	<ul style="list-style-type: none"> Завідувач бібліотеки менеджер із збуту



За професійними групами





За видами економічної діяльності

