



СИТУАЦІЯ НА РИНКУ ПРАЦІ ТА ДІЯЛЬНІСТЬ ЧЕРНІГІВСЬКОЇ ОБЛАСНОЇ СЛУЖБИ ЗАЙНЯТОСТІ У 2021 РОЦІ

www.dcz.gov.ua



Щодо зайнятості населення. За даними Головного управління статистики у Чернігівській області, кількість зайнятого населення у віці 15-70 років за 9 місяців 2021 року, у порівнянні з 9 місяцями 2020 року, скоротилася на 11,7 тис. осіб та становила 401,3 тис. осіб. Рівень зайнятості населення у віці 15-70 років скоротився з 56,6% до 55,9%.

Щодо обсягів безробіття (за методологією МОП). Кількість безробітного населення (за методологією МОП) у віці 15-70 років за 9 місяців 2021 року, у порівнянні з 9 місяцями 2020 року, зросла на 0,7 тис. осіб та становила 55,5 тис. осіб. Рівень безробіття населення (за методологією МОП) у віці 15-70 років зріс з 11,7% до 12,1% робочої сили.

Щодо розміру середньої заробітної плати штатних працівників у листопаді 2021 року. Середній розмір заробітної плати штатних працівників в Чернігівській області у листопаді 2021 року, порівняно з відповідним місяцем минулого року, зріс на 20,9% та становив 11628 грн.

Серед видів економічної діяльності, найвищою заробітна плата була у фінансовій та страховій діяльності (15637 грн.), у сільському господарстві (14908 грн.), в державному управлінні й обороні; обов'язковому соціальному страхуванні (14707 грн.), в інформації та телекомунікації (12126 грн.). Найнижчою – у тимчасовому розміщенні й організації харчування (6777 грн.).

Ситуація на ринку праці

Щодо запланованого масового вивільнення працівників. Протягом 2021 року роботодавцями було подано інформацію про заплановане масове вивільнення 11587 працівників, що на 2669 осіб (або 18,7%) менше, ніж у 2020 році. Найбільша кількість попереджених про заплановане масове вивільнення збільшилася у Чернігівському МЦЗ (841 особа), у Козелецькій РФ (399 осіб), у Куликівській РФ (233 особи).

Із загальної кількості попереджених про масове вивільнення становили працівники державного управління й оборони, обов'язкового соціального страхування (50,5%), охорони здоров'я та надання соціальної допомоги (23,6%).

Щодо надання послуг Чернігівською обласною службою зайнятості. Послугами Чернігівської обласної служби зайнятості протягом 2021 року скористалися 35,7 тис. зареєстрованих безробітних. Зокрема, зареєстровано з початку 2021 року 22,7 тис. осіб (зменшення на 17,3% або 4,7 тис. осіб). Допомогу по безробіттю отримували 32,9 тис. осіб.

За сприяння центрів зайнятості працевлаштовано 13239 осіб, зокрема, 11308 зареєстрованих безробітних.

За видами економічної діяльності, найбільше громадян працевлаштовано в сільському господарстві (24,6%), в оптовій та роздрібній торгівлі (13,6%), у державному управлінні й обороні (12,7%), у переробній промисловості (12,4%) та в освіті (6,9%). За професійними групами 27,5% працевлаштованих це робітники з обслуговування устаткування, 19,4% - некваліфіковані працівники, 15,3% - працівники сфери торгівлі та послуг, 9,4% - кваліфіковані робітники з інструментом.

У 2021 році за сприяння Чернігівської обласної служби зайнятості 2463 безробітних проходили професійне навчання. Зокрема, кількість безробітних, які навчалися у центрах професійно-технічної освіти Державної служби зайнятості, становила 1613 осіб.

До громадських та інших робіт тимчасового характеру залучено 1945 осіб. Приклади видів громадських робіт: впорядкування місць поховання, благоустрій, екологічний захист навколишнього середовища тощо.

Станом на 1 січня 2022 року послуги Чернігівської обласної служби зайнятості отримували 10,1 тис. безробітних осіб, що на 22,1% менше, ніж на відповідну дату минулого року. Отримували допомогу по безробіттю 8,6 тис. осіб.

За статтю: у загальній кількості зареєстрованих безробітних, чоловіки становили – 4,0 тис. осіб (або 39,1%), жінки – 6,1 тис. осіб (або 60,9%).

За віковими групами: 23,5% зареєстрованих безробітних були у віці до 35 років; 29,1% – у віці від 35 до 44 років; 29,3% – у віці від 45 до 55 років; 18,1% – понад 55 років.

За освітою: 50,3% зареєстрованих безробітних мали вищу освіту, 24,9% – професійно-технічну, 24,8% – загальну середню освіту.

За видами економічної діяльності: серед зареєстрованих безробітних 25,4% раніше були зайняті у державному управлінні, 18,5% – у сільському, лісовому та рибному господарстві, 15,3% – у сфері торгівлі, 10,8% – у переробній промисловості.

За професійними групами, серед зареєстрованих безробітних переважають працівники:

- сфери торгівлі та послуг – 18,4% (продавець, кухар, охоронник, молодша медична сестра, бармен, офіціант),
- робітники з обслуговування устаткування – 14,3% (водій автотранспортних засобів, машиніст котельної, тракторист-машиніст, дорожній робітник),
- службовці та керівники – 14,0% (директор підприємства, менеджер із збуту, головний бухгалтер, начальник відділу, завідувач складу, керуючий магазином),
- представники найпростіших професій – 13,7% (підсобний робітник, прибиральник, сторож, комірник, укладальник-пакувальник, кухонний робітник, двірник, робітник з благоустрою),
- професіонали – 11,0% (спеціаліст державної служби, вчитель, економіст, бібліотекар, юрист, інженер).



Чернігівська область

Ситуація на ринку праці

Станом на 1 січня 2022 року кількість вакансій, заявлених роботодавцями до Чернігівської обласної служби зайнятості становила 740 одиниць, що на 6,2% більше, ніж на відповідну дату минулого року.

За видами економічної діяльності, більшість вакансій налічується на підприємствах переробної промисловості (21,9%), оптової та роздрібною торгівлі (16,2%), сільського господарства (12,8%).

У професійному розрізі, найбільше вакансій подано для працевлаштування:


- 23,4% кваліфікованих робітників з інструментом (швачка, електромонтер, електрогазозварник, слюсар-ремонтник, слюсар-сантехнік);
- 17,0% працівників сфери торгівлі та послуг (продавець, кухар, охоронник, поліцейській, помічник вихователя, соціальний робітник, перукар, офіціант, бармен);
- 12,6% робітників з обслуговування, експлуатації устаткування та машин (водій, водій тролейбуса, водій трамвая, токарь, оператор заправних станцій, тракторист, машиніст екскаватора, оператор котельної);

- 11,6% професіоналів (провізор, спеціаліст державної служби, вчитель, вихователь, інспектор, інженер, лікар, керівник музичний, економіст, практичний психолог);
- 11,2% фахівців (сестра медична, бухгалтер, фармацевт, фельдшер, електрик, майстер виробничого навчання, механік, технік, електромеханік, мерчендайзер);
- 10,9% некваліфікованих працівників (підсобний робітник, робітник з комплексного прибирання будинків, дворник, прибиральник службових приміщень, вантажник, сторож, комірник, укладальник-пакувальник, кухонний робітник, опалювач);
- 6,1% керівників, менеджерів (головний бухгалтер, менеджер із збуту, начальник відділу, майстер, начальник відділу поштового зв'язку).

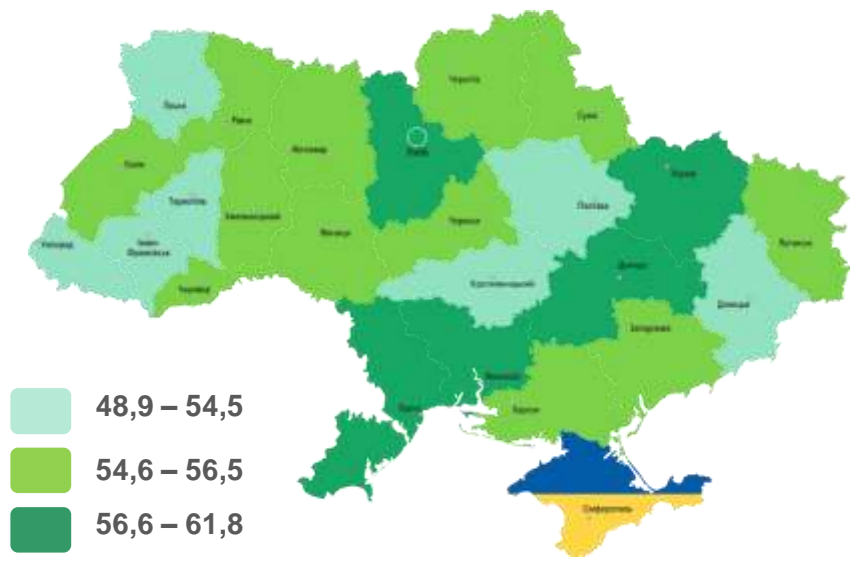


Чернігівська область


Зайняте населення (чисельність та рівень за МОП)



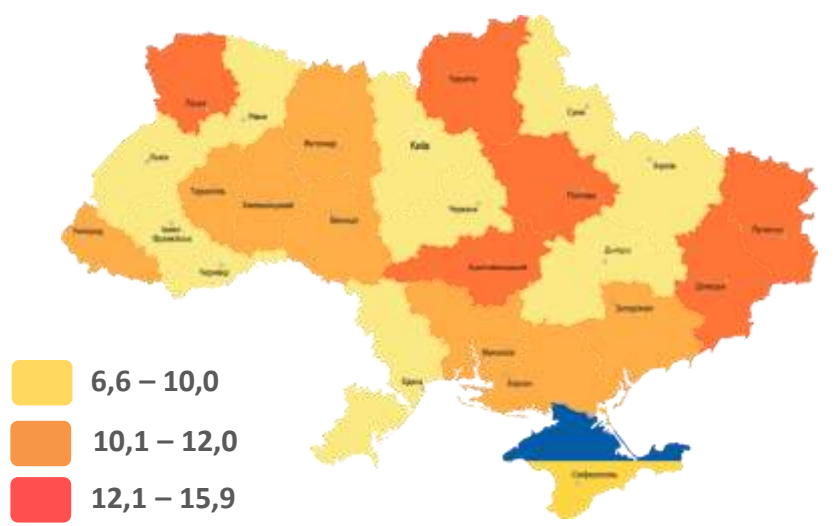
Рівень зайнятості, %



Безробітне населення (чисельність та рівень за МОП)



Рівень безробіття, %





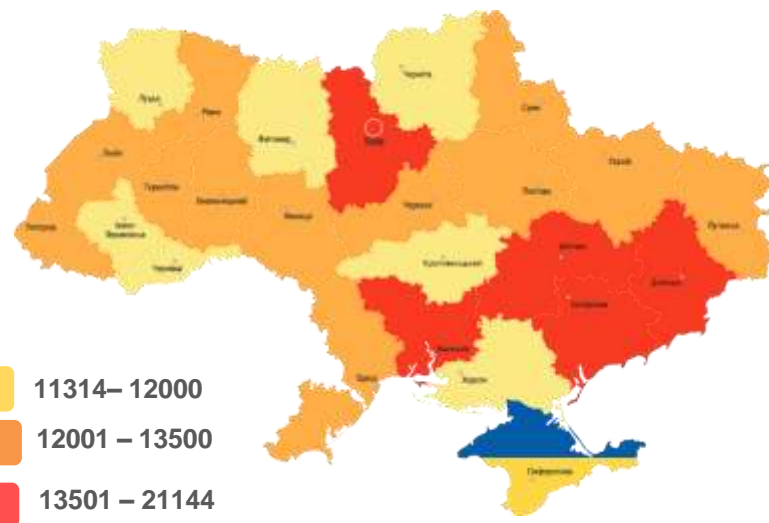
Заробітна плата штатних працівників

Чернігівська область

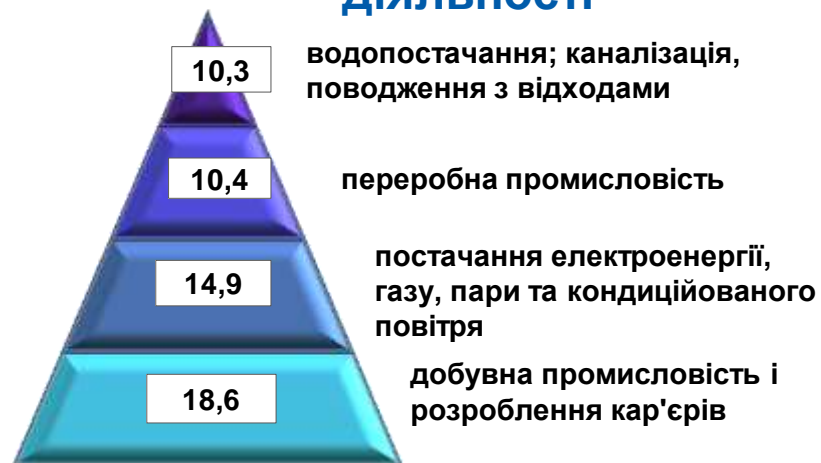
у листопаді 2021 року середній розмір – 11 628 грн.

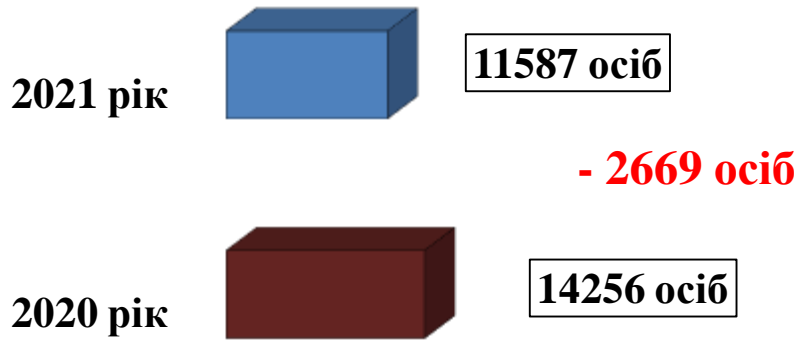
За регіонами

За видами економічної діяльності

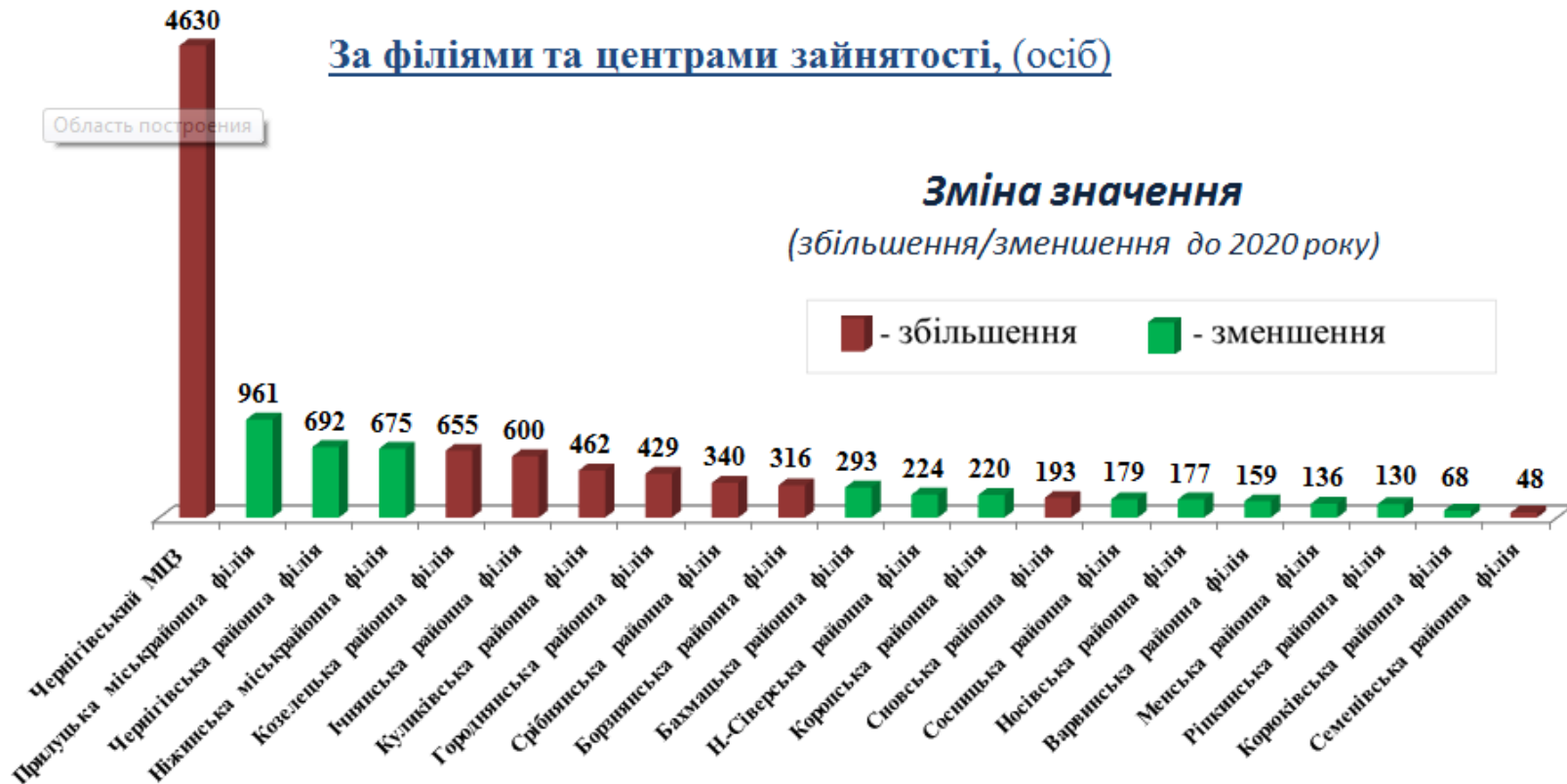


За видами промислової діяльності





За філіями та центрами зайнятості, (осіб)





Чернігівська область

Кількість осіб, попереджених про заплановане масове вивільнення за видами економічної діяльності у 2021 році

Кількість осіб

Зміна значення

(збільшення/зменшення до 2020 року)



■ зменшення
■ збільшення

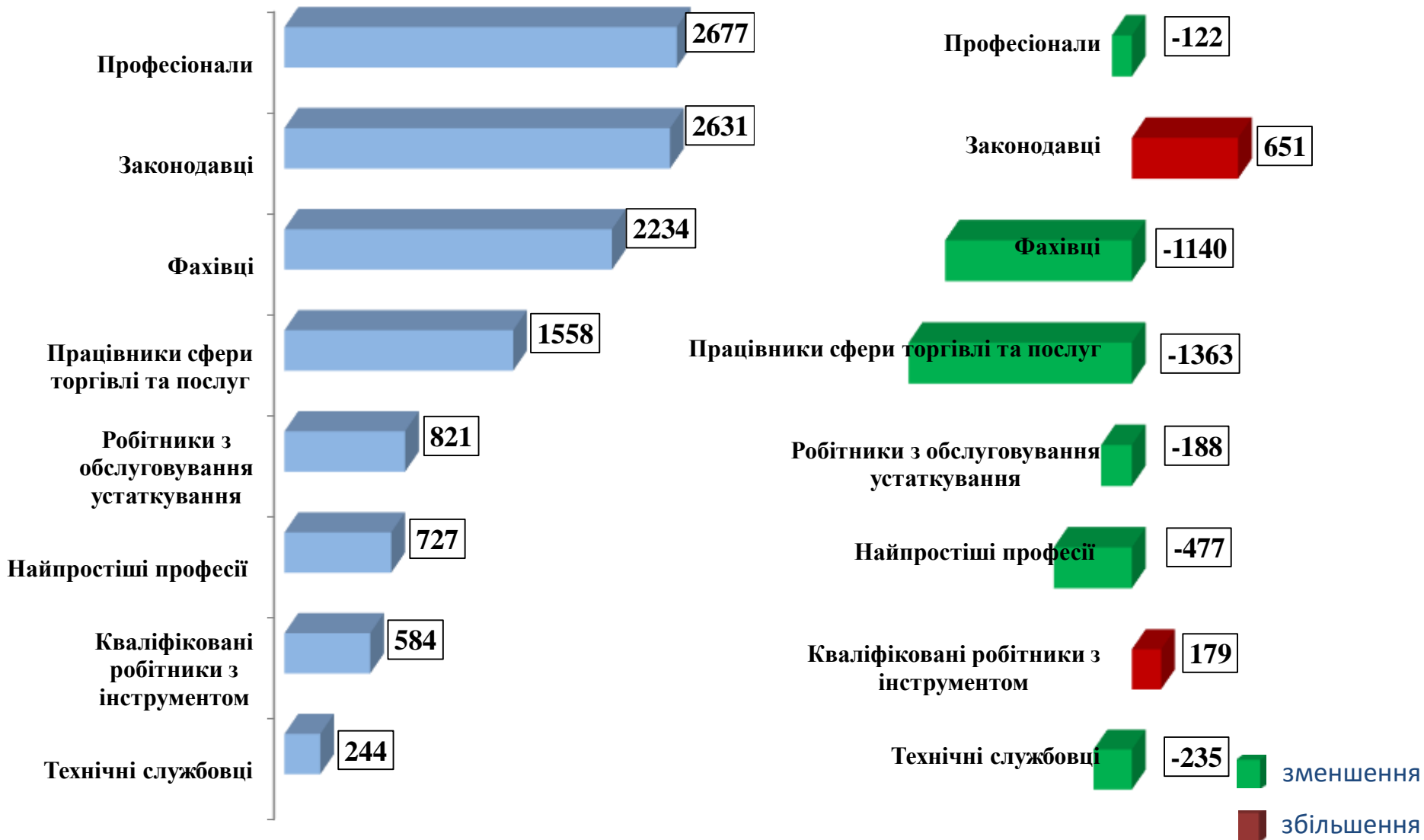


Кількість осіб, попереджених про заплановане масове вивільнення за професійними групами у 2021 році

Зміна значення

(збільшення/зменшення до 2020 року)

Кількість осіб





❖ Мали статус безробітного

35,7 тис. осіб

❖ Працевлаштовано

13239 осіб

з них, безробітних

11308 осіб

❖ Проходили професійне навчання

2463 особи

з них, в ЦПТО

1613 осіб

❖ Брали участь у громадських роботах та інших роботах тимчасового характеру

1945 осіб

❖ Отримували допомогу по безробіттю

32,9 тис. осіб

❖ Кількість роботодавців, які співпрацювали з центрами зайнятості

3819 од.

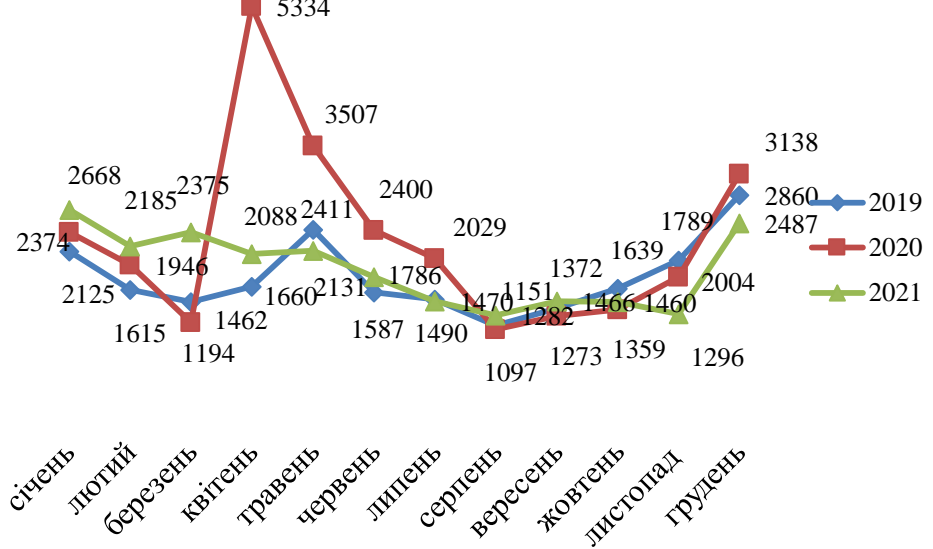
❖ Кількість вакансій

15964 од.

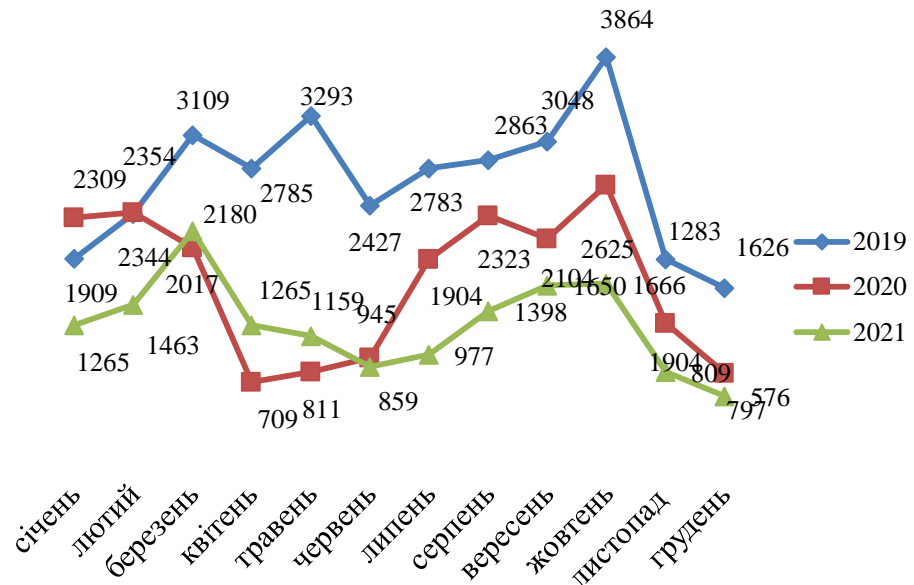


Чернігівська область

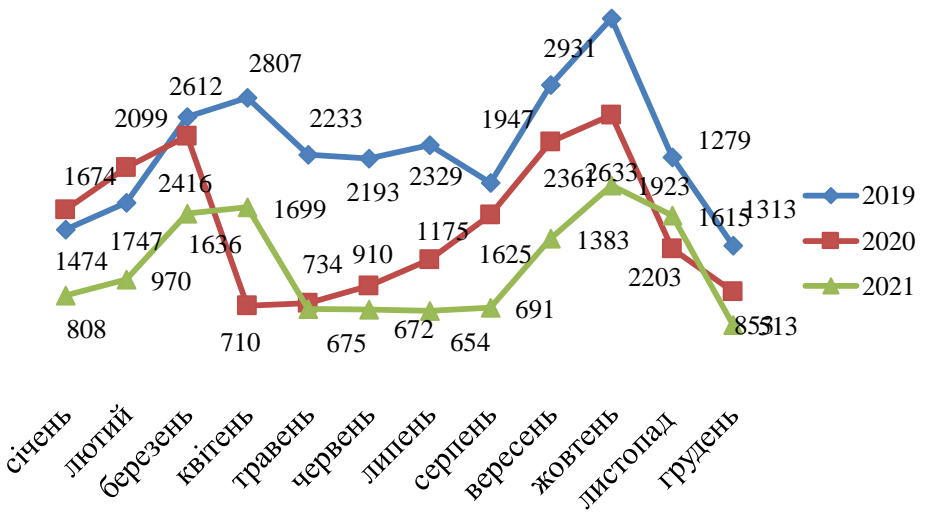
Кількість зареєстрованих безробітних, осіб



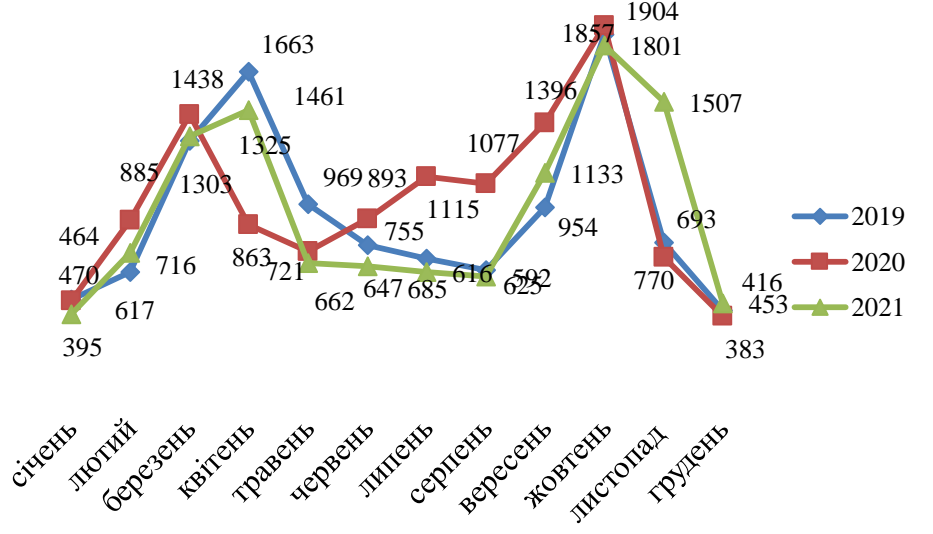
Кількість зареєстрованих вакансій, од



Кількість працевлаштованих осіб, осіб (включаючи осіб, працевлаштованих до набуття статусу безробітного)



Кількість працевлаштованих безробітних, осіб





За видами економічної діяльності



За професійними групами





Чернігівська область

Станом на **1 січня 2022 року**
(у порівнянні з відповідною датою 2021 року)

Кількість безробітних зареєстрованих в Чернігівській обласній службі зайнятості

10,1 тис. осіб -22,1%

Кількість безробітних, які отримували допомогу

8,6 тис. осіб -23,7%

Кількість вакансій (З-ПН)

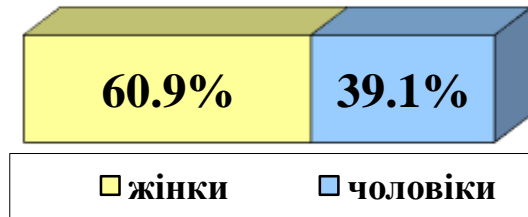
740 од. +6,2%

Кількість безробітних на 1 вакансію

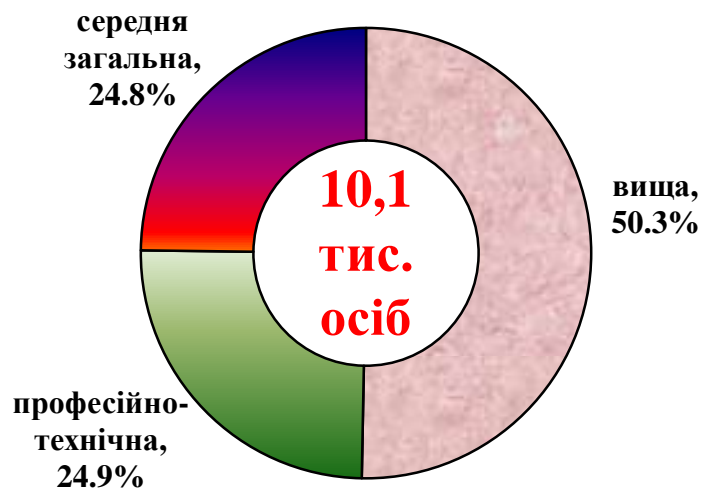
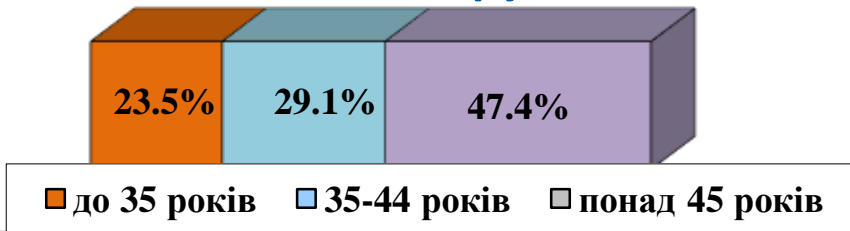
14 осіб -5 осіб



За статтю



За віковими групами



Особливі категорії

0,2 тис.
(2,2%) учасники АТО

0,05 тис.
(0,5%) внутрішньо переміщені особи

0,7 тис.
(6,6%) особи з інвалідністю

0,4 тис.
(4,3%) особи, яким залишилося 10 і менше років до пенсії

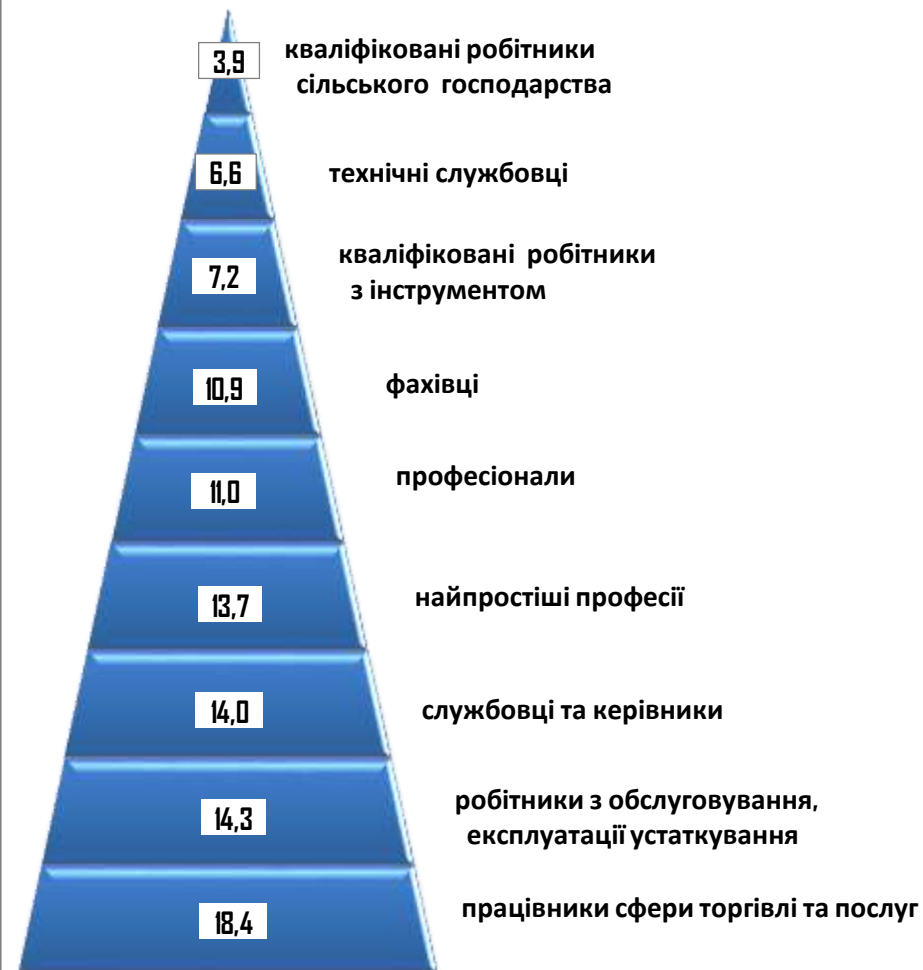
0,1 тис.
(1,1%) випускники навчальних закладів

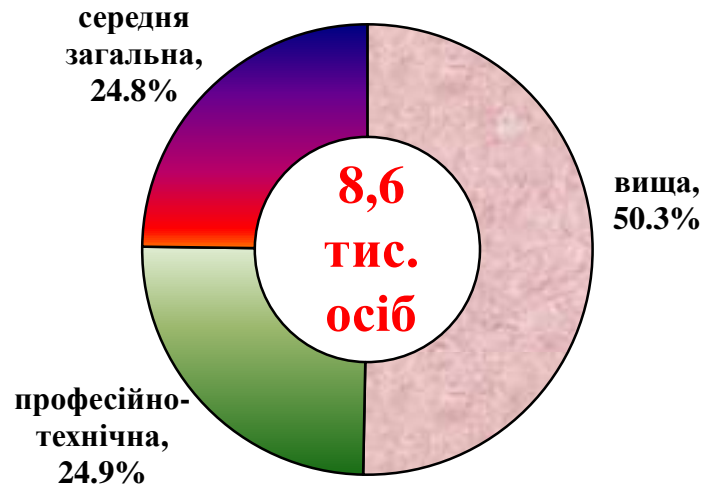


За видами економічної діяльності

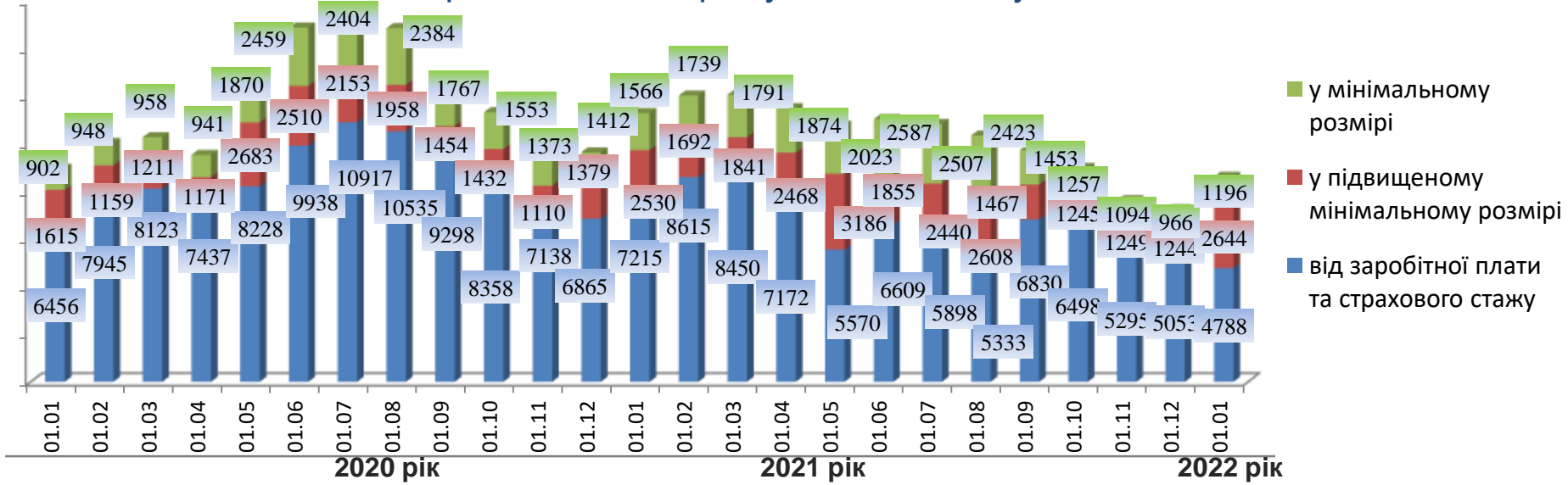


За професійними групами





Кількість безробітних, які отримували допомогу, осіб

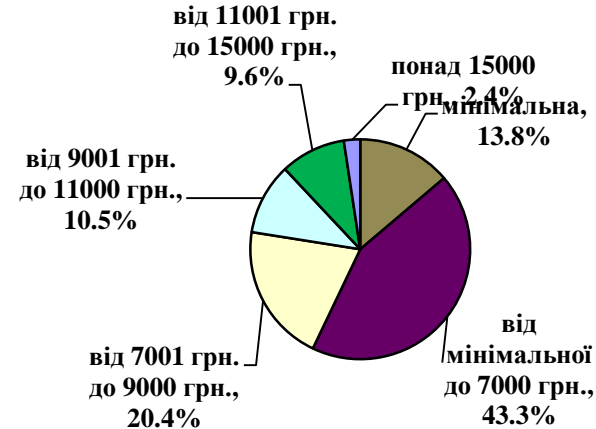




За видами економічної діяльності



За розмірами заробітної плати



За професійними групами



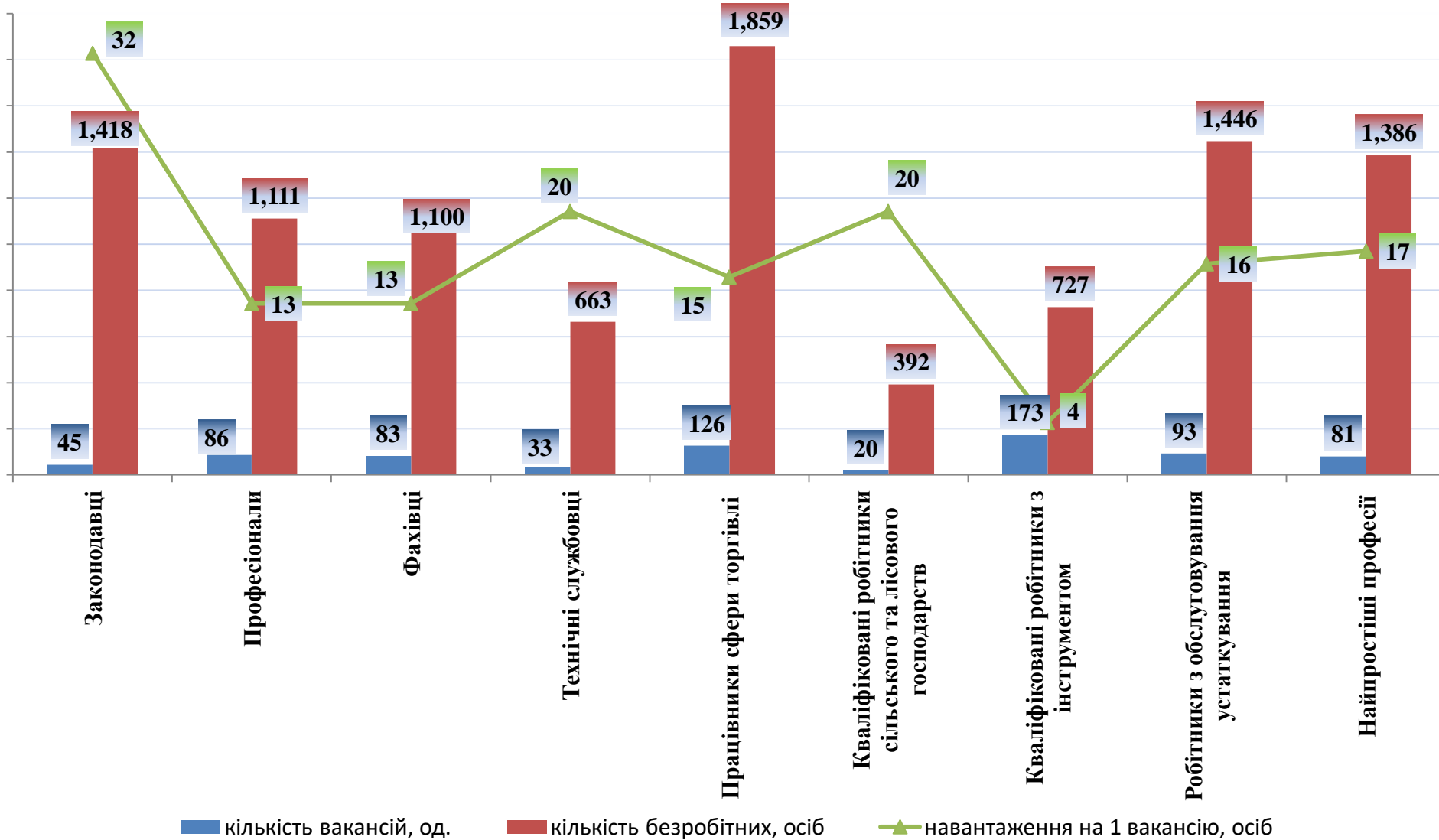
Найбільш популярні професії на ринку

Професійні групи		Назва професії
кваліфіковані робітники з інструментом	<ul style="list-style-type: none"> ✓ швачка, ✓ слюсар-ремонтник, ✓ електромонтер, ✓ електрогазозварник, ✓ робітник з комплексного обслуговування й ремонту 	<ul style="list-style-type: none"> ✓ слюсар з механоскладальних робіт ✓ маляр, ✓ слюсар з ремонту колісних транспортних засобів, ✓ слюсар-сантехнік, ✓ пекар
робітники з обслуговування, експлуатації устаткування та машин	<ul style="list-style-type: none"> ✓ оператор, машиніст котельної, ✓ водій, ✓ рамник ✓ водій навантажувача, ✓ тракторист, 	<ul style="list-style-type: none"> ✓ оператор заправних станцій, ✓ дорожній робітник, ✓ машиніст екскаватора, ✓ токар, ✓ фрезерувальник
професіонали	<ul style="list-style-type: none"> ✓ інспектор, ✓ інженер, ✓ провізор, ✓ лікар, ✓ спеціаліст державної служби 	<ul style="list-style-type: none"> ✓ вчитель, ✓ вихователь, ✓ юрист ✓ психолог, ✓ економіст
працівники сфери торгівлі та послуг	<ul style="list-style-type: none"> ✓ продавець, ✓ кухар, ✓ перукар, ✓ охоронник, 	<ul style="list-style-type: none"> ✓ поліцейський, ✓ офіціант, ✓ соціальний робітник, ✓ помічник вихователя
некваліфіковані працівники	<ul style="list-style-type: none"> ✓ підсобний робітник, ✓ сторож, ✓ вантажник, ✓ укладальник-пакувальник, ✓ кухонний робітник, ✓ двірник, 	<ul style="list-style-type: none"> ✓ комірник, ✓ робітник з комплексного прибирання будинків, ✓ прибиральник службових приміщень ✓ опалювач
фахівці	<ul style="list-style-type: none"> ✓ сестра медична, ✓ фармацевт, ✓ електрик, ✓ майстер виробничого навчання, ✓ технік, 	<ul style="list-style-type: none"> ✓ механік, ✓ електромеханік, ✓ фельдшер, ✓ бухгалтер ✓ мерчендайзер
керівники, менеджери	<ul style="list-style-type: none"> ✓ майстер, ✓ головний бухгалтер, ✓ начальник відділу, 	<ul style="list-style-type: none"> ✓ Завідувач бібліотеки ✓ менеджер із збуту



Чернігівська область
(у середньому)
8 206 грн.

За професійними групами



За видами економічної діяльності

