



**СИТУАЦІЯ НА РИНКУ ПРАЦІ  
ТА ДІЯЛЬНІСТЬ  
ЧЕРНІГІВСЬКОЇ ОБЛАСНОЇ  
СЛУЖБИ ЗАЙНЯТОСТІ  
У СІЧНІ-БЕРЕЗНІ 2022 РОКУ**

[www.dcz.gov.ua](http://www.dcz.gov.ua)



**Щодо зайнятості населення.** За даними Головного управління статистики у Чернігівській області, кількість зайнятого населення у віці 15-70 років у 2021 році, у порівнянні з 2020 роком, скоротилася на 12,7 тис. осіб та становила 398,6 тис. осіб. Рівень зайнятості населення у віці 15-70 років скоротився з 56,4% до 55,5%.

**Щодо обсягів безробіття (за методологією МОП).** Кількість безробітного населення (за методологією МОП) у віці 15-70 років у 2021 році, у порівнянні з 2020 роком, зросла на 0,8 тис. осіб та становила 56,2 тис. осіб. Рівень безробіття населення (за методологією МОП) у віці 15-70 років зріс з 11,9% до 12,4% робочої сили.

**Щодо розміру середньої заробітної плати штатних працівників у січні 2022 року.** Середній розмір заробітної плати штатних працівників в Чернігівській області у січні 2022 року, порівняно з відповідним місяцем минулого року, зріс на 20,0% та становив 11853 грн.

Серед видів економічної діяльності, найвищою заробітна плата була у фінансовій та страховій діяльності (14373 грн.), у державному управлінні та обороні (13848 грн.), у сільському господарстві (12777 грн.), будівництві (12591 грн.), в промисловості (12204 грн.). Найнижчою – у тимчасовому розміщенні й організації харчування (7551 грн.).

## Ситуація на ринку праці

**Щодо запланованого масового вивільнення працівників.** Протягом січня-березня 2022 року роботодавцями було подано інформацію про заплановане масове вивільнення 453 працівників, що на 4670 осіб (або 91,2%) менше, ніж у січні-березні 2021 року. Кількість попереджених про заплановане масове вивільнення зменшилася у всіх філіях.

Із загальної кількості попереджених про масове вивільнення становили працівники охорони здоров'я та надання соціальної допомоги (50,8%), державного управління й оборони (18,5%), адміністративного обслуговування (6,6%)

**Щодо надання послуг Чернігівською обласною службою зайнятості.** Послугами Чернігівської обласної служби зайнятості протягом січня-березня 2022 року скористалися 13,4 тис. зареєстрованих безробітних. Зокрема, зареєстровано з початку 2022 року 3,3 тис. осіб (зменшення на 54,3% або 3,9 тис. осіб). Допомогу по безробіттю отримували 11,7 тис. осіб.

За сприяння центрів зайнятості працевлаштовано 1670 осіб, зокрема, 1500 зареєстрованих безробітних.

За видами економічної діяльності, найбільше громадян працевлаштовано у державному управлінні й обороні (25,1%), в оптовій та роздрібній торгівлі (14,5%), в державному управлінні (13,6%), у переробній промисловості (12,4%), та в освіті (6,0%). За професійними групами 22,5% працевлаштованих це робітники з обслуговування устаткування, 17,9% - працівники сфери торгівлі та послуг, 16,2% - некваліфіковані працівники, 9,9% - фахівці, 8,6% - кваліфіковані робітники з інструментом.

У січні-березні 2022 року за сприяння Чернігівської обласної служби зайнятості 557 безробітних проходили професійне навчання. Зокрема, у центрах професійно-технічної освіти Державної служби зайнятості навчалось 388 осіб.

До громадських та інших робіт тимчасового характеру залучено 192 особи. Приклади видів громадських робіт: впорядкування місць поховання, благоустрій, екологічний захист навколишнього середовища тощо.

Станом на 1 квітня 2022 року послуги Чернігівської обласної служби зайнятості отримували 9,5 тис. безробітних осіб, що на 29,4% менше, ніж на відповідну дату минулого року. Отримували допомогу по безробіттю 7,8 тис. осіб.

За статтю: у загальній кількості зареєстрованих безробітних, чоловіки становили – 3,8 тис. осіб (або 39,7%), жінки – 5,7 тис. осіб (або 60,3%).

За віковими групами: 22,8% зареєстрованих безробітних були у віці до 35 років; 29,0% – у віці від 35 до 44 років; 30,2% – у віці від 45 до 55 років; 18,0% – понад 55 років.

За освітою: 47,4% зареєстрованих безробітних мали вищу освіту, 26,6% – професійно-технічну, 26,0% – загальну середню освіту.

За видами економічної діяльності: серед зареєстрованих безробітних 22,9% раніше були зайняті у державному управлінні, 21,7% - у сільському, лісовому та рибному господарстві, 15,1% – у сфері торгівлі, 11,9% - у переробній промисловості.

За професійними групами, серед зареєстрованих безробітних переважають працівники:

- сфери торгівлі та послуг – 18,8% (продавець, кухар, охоронник, молодша медична сестра, бармен, офіціант),
- робітники з обслуговування устаткування – 15,3% (водій автотранспортних засобів, машиніст котельної, тракторист-машиніст, дорожній робітник),
- представники найпростіших професій – 14,8% (підсобний робітник, прибиральник, сторож, комірник, укладальник-пакувальник, кухонний робітник, двірник, робітник з благоустрою),
- службовці та керівники – 12,3% (директор підприємства, менеджер із збуту, головний бухгалтер, начальник відділу, завідувач складу, керуючий магазином),
- професіонали – 10,3% (спеціаліст державної служби, вчитель, економіст, бібліотекар, юрист, інженер).

Станом на 1 квітня 2022 року кількість вакансій, заявлених роботодавцями до Чернігівської обласної служби зайнятості становила 1002 одиниці, що на 30,8% менше, ніж на відповідну дату минулого року.

За видами економічної діяльності, більшість вакансій налічується у сфері сільського господарства (29,8%), на підприємствах переробної промисловості (21,4%), оптової та роздрібною торгівлі (12,7%).

У професійному розрізі, найбільше вакансій подано для працевлаштування:

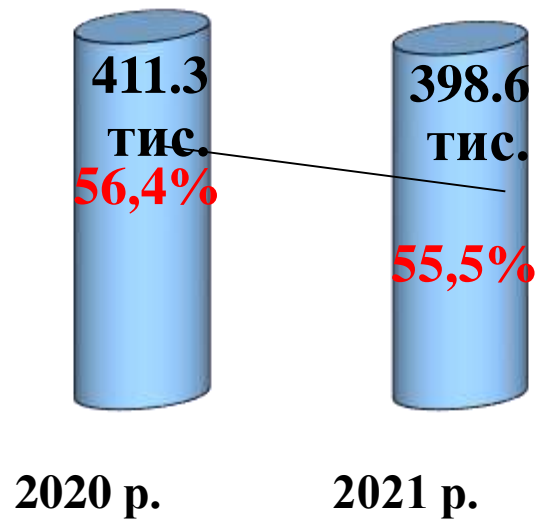
- 28,4% робітників з обслуговування, експлуатації устаткування та машин (водій, водій тролейбуса, водій трамвая, токарь, оператор заправних станцій, тракторист, машиніст екскаватора, оператор котельної);
- 22,3% кваліфікованих робітників з інструментом (швачка, електрик, електрогазозварник, слюсар-ремонтник, слюсар-сантехнік);
- 11,2% некваліфікованих працівників (підсобний робітник, робітник з комплексного прибирання будинків, дворник, вантажник, сторож);

- 10,7% працівників сфери торгівлі та послуг (продавець, кухар, охоронець, поліцейській, помічник вихователя, соціальний робітник, перукар, офіціант, бармен);
- 9,2% професіоналів (провізор, спеціаліст державної служби, вчитель, вихователь, інспектор, інженер, лікар, керівник музичний, економіст, практичний психолог);
- 8,5% фахівців (сестра медична, бухгалтер, фармацевт, фельдшер, електрик, майстер виробничого навчання, механік, технік, електромеханік, мерчендайзер);
- 4,5% керівників, менеджерів (головний бухгалтер, менеджер із збуту, начальник відділу, майстер, начальник відділу поштового зв'язку).

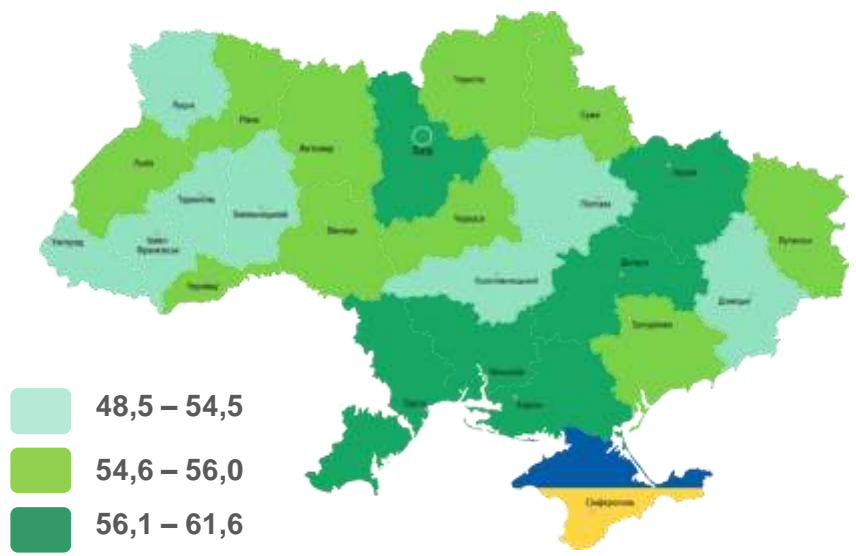


# Чернігівська область

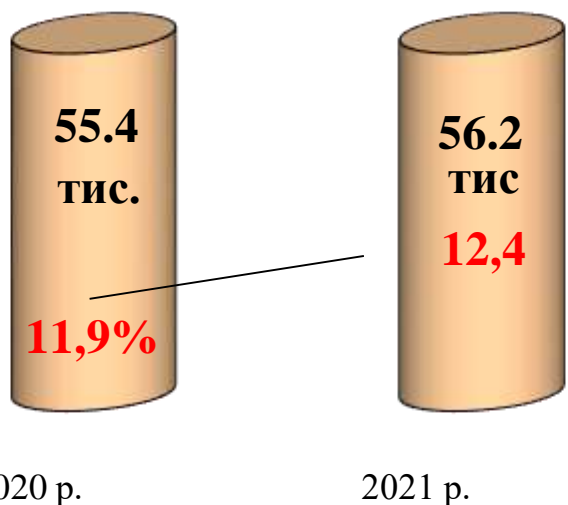
## Зайняте населення (чисельність та рівень за МОП)



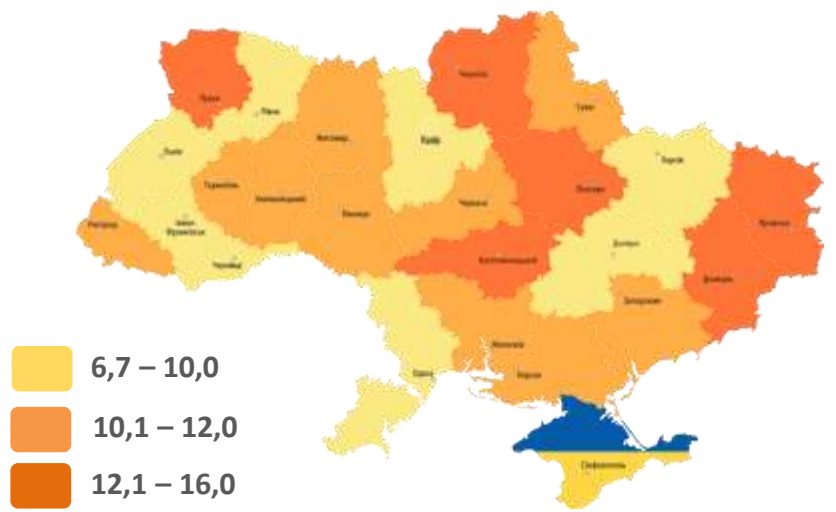
## Рівень зайнятості, %



## Безробітне населення (чисельність та рівень за МОП)



## Рівень безробіття, %





# Заробітна плата штатних працівників

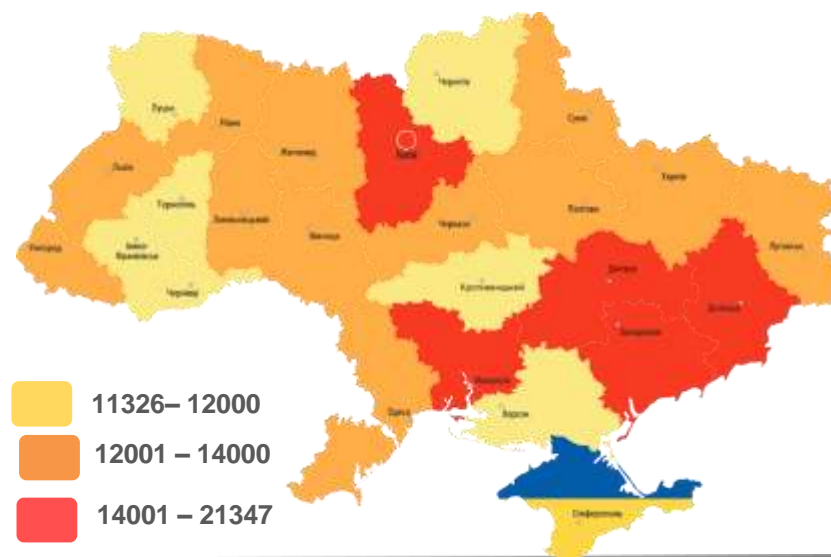
Чернігівська область

у січні 2022 року середній розмір – 11 853 грн.

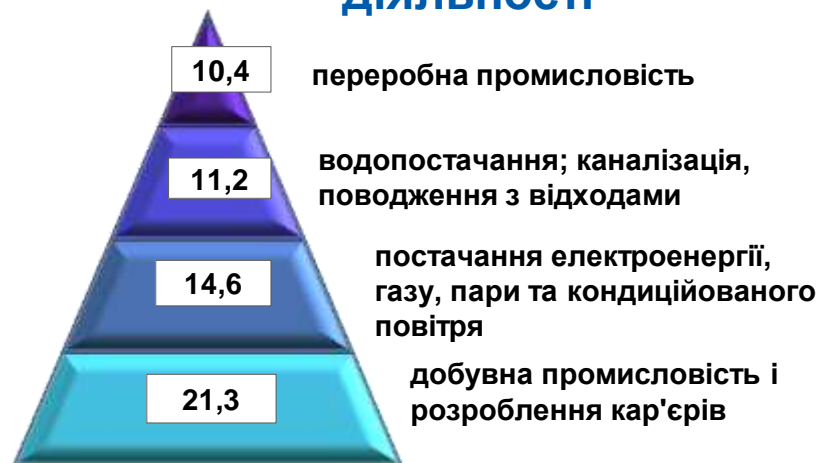
## За видами економічної діяльності



## За регіонами



## За видами промислової діяльності







січень-березень 2022 р.



453 особи

- 4670 осіб

січень-березень 2021 р.



5123 особи

### За філіями та центрами зайнятості, (осіб)

#### Зміна значення

(збільшення/зменшення до 2021 року)

■ - збільшення    ■ - зменшення







# Чернігівська область

Кількість осіб, попереджених про заплановане масове вивільнення за видами економічної діяльності у січні – березні 2022 року

## Кількість осіб

## Зміна значення

(збільшення/зменшення до 2021 року)



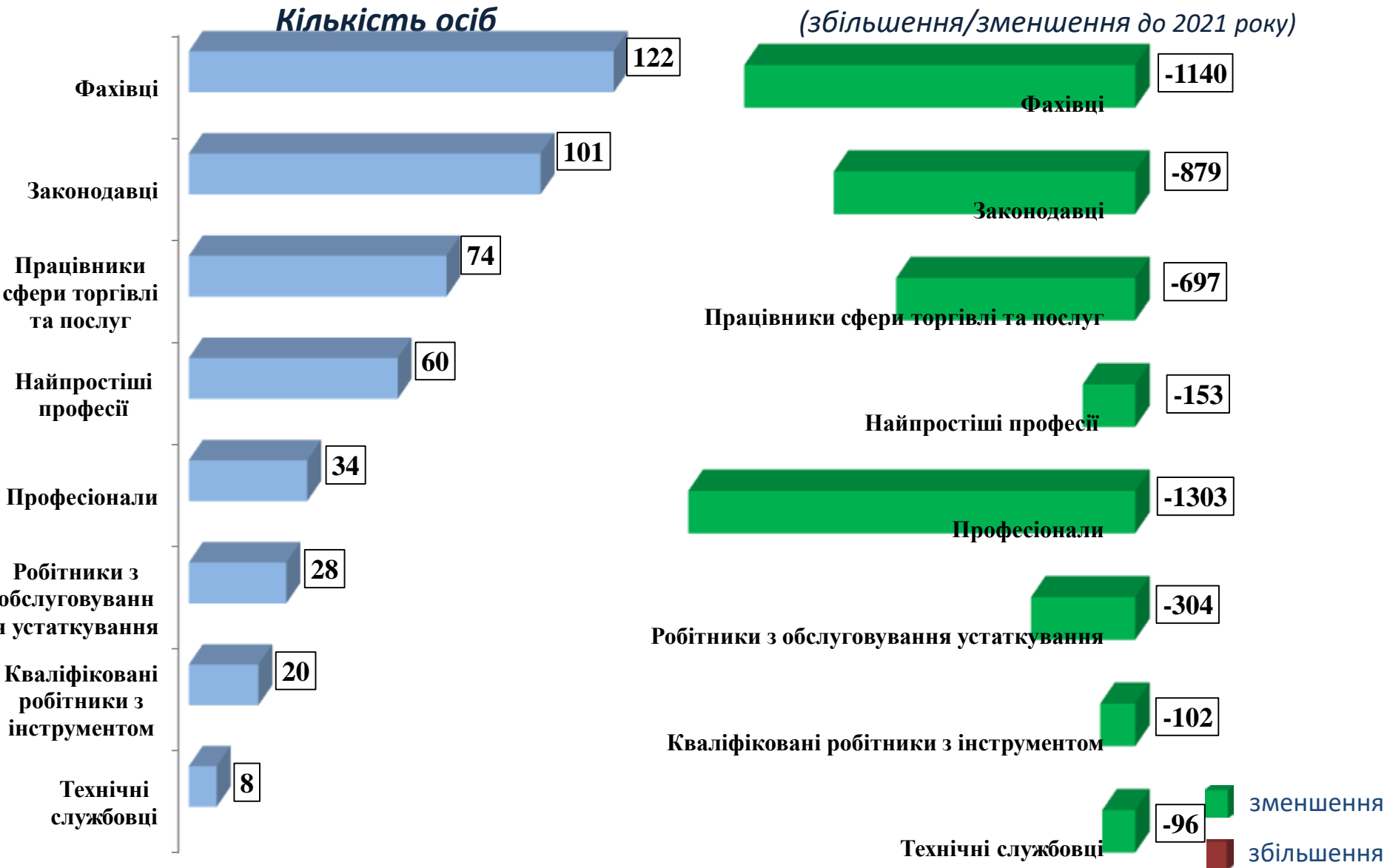


# Чернігівська область

Кількість осіб, попереджених про заплановане масове вивільнення за професійними групами у січні-березні 2022 року

## Зміна значення

(збільшення/зменшення до 2021 року)





❖ Мали статус безробітного

13,4 тис. осіб

❖ Працевлаштовано

1670 осіб

з них, безробітних

1500 осіб

❖ Проходили професійне навчання

557 осіб

з них, в ЦПТО

388 осіб

❖ Брали участь у громадських роботах та інших роботах тимчасового характеру

192 особи

❖ Отримували допомогу по безробіттю

11,7 тис. осіб

❖ Кількість роботодавців, які співпрацювали з центрами зайнятості

1215 од.

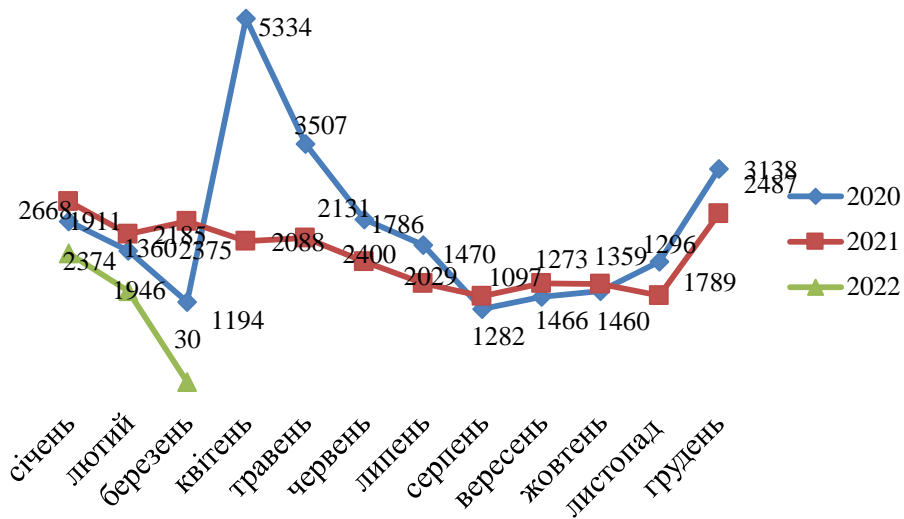
❖ Кількість вакансій

2848 од.

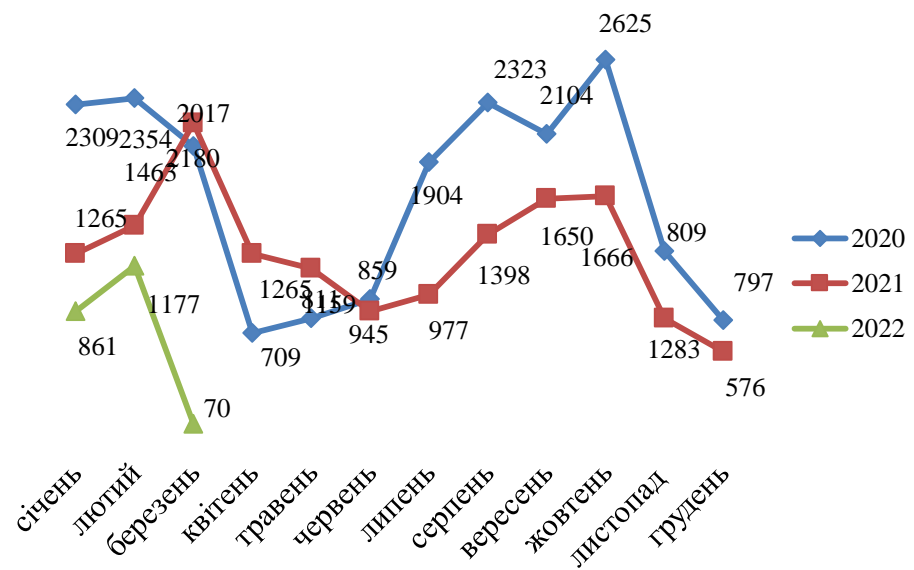


# Чернігівська область

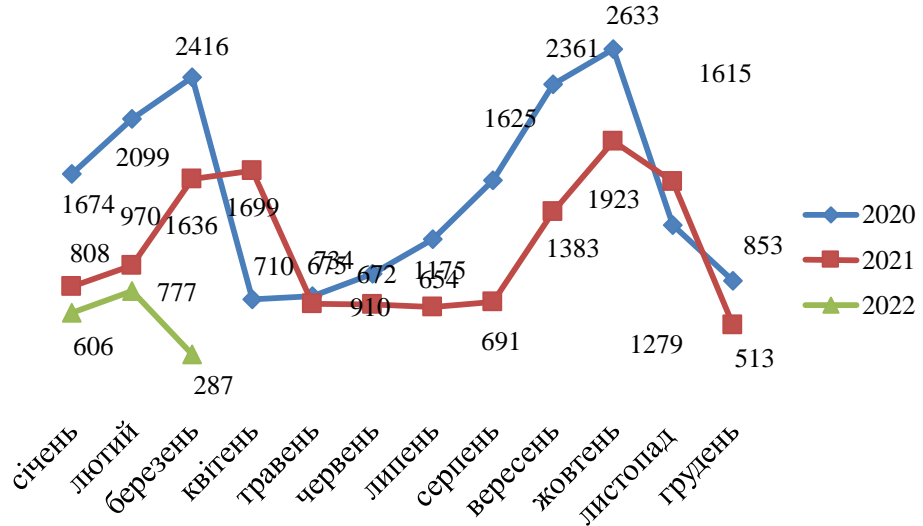
## Кількість зареєстрованих безробітних, осіб



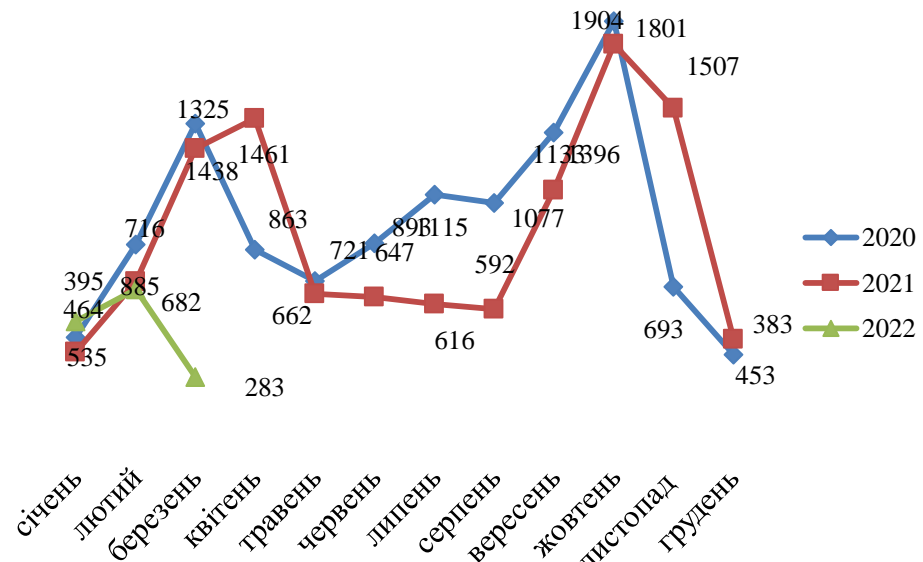
## Кількість зареєстрованих вакансій, од



## Кількість працевлаштованих осіб, осіб (включаючи осіб, працевлаштованих до набуття статусу безробітного)



## Кількість працевлаштованих безробітних, осіб





## За видами економічної діяльності



## За професійними групами





# Чернігівська область

Станом на **1 квітня 2022 року**  
(у порівнянні з відповідною датою 2021 року)

Кількість безробітних зареєстрованих в Чернігівській обласній службі зайнятості

9,5  
тис. осіб -29,4%

Кількість безробітних, які отримували допомогу

7,8  
тис. осіб -32,0%

Кількість вакансій (З-ПН)

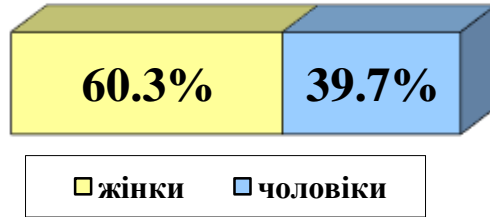
1002  
од. -30,8%

Кількість безробітних на 1 вакансію

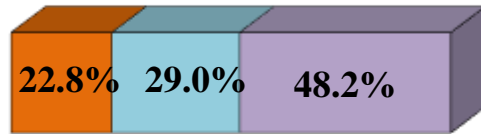
9 осіб -0 осіб



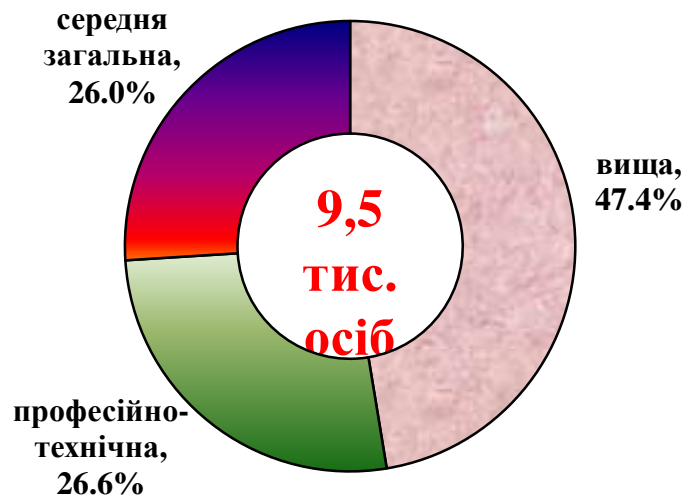
## За статтю



## За віковими групами



■ до 35 років ■ 35-44 років ■ понад 45 років



## Особливі категорії

**0,2 тис.**  
(1,8%) учасники АТО

**0,04 тис.**  
(0,4%) внутрішньо переміщені особи

**0,6 тис.**  
(6,2%) особи з інвалідністю

**0,4 тис.**  
(4,0%) особи, яким залишилося 10 і менше років до пенсії

**0,08 тис.**  
(0,8%) випускники навчальних закладів

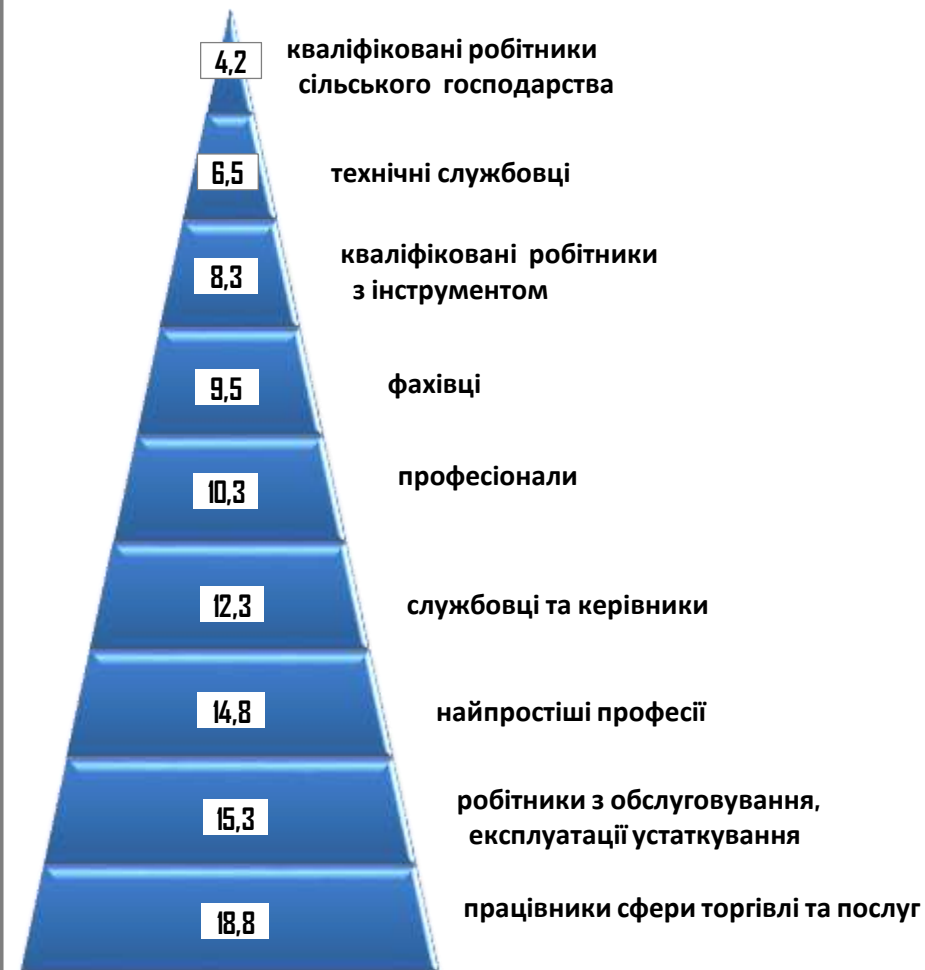




### За видами економічної діяльності



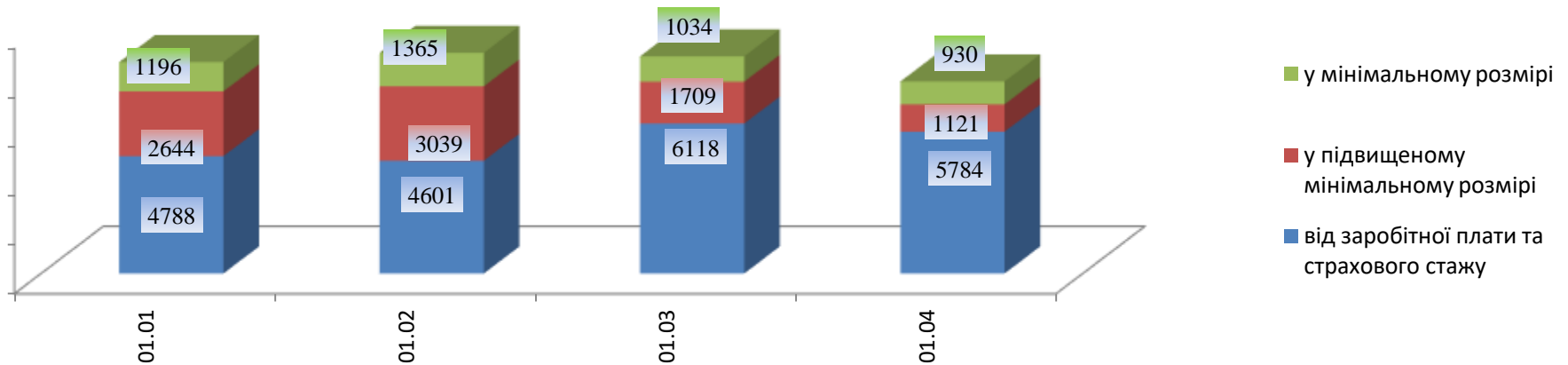
### За професійними групами



## Структура безробітних, які отримували допомогу станом на 1 квітня 2022 року



## Кількість безробітних, які отримували допомогу, осіб

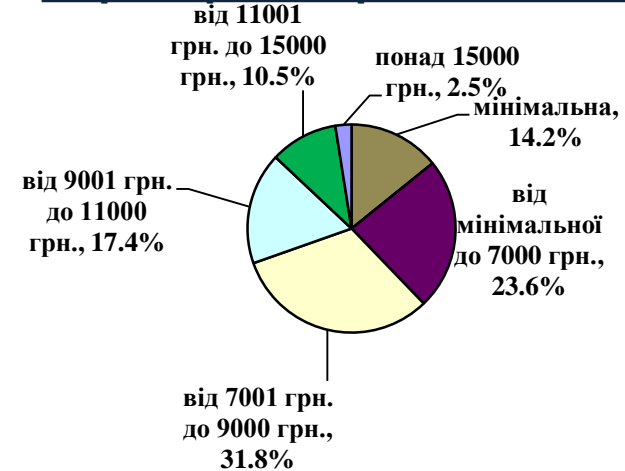




### За видами економічної діяльності



### За розмірами заробітної плати




### За професійними групами

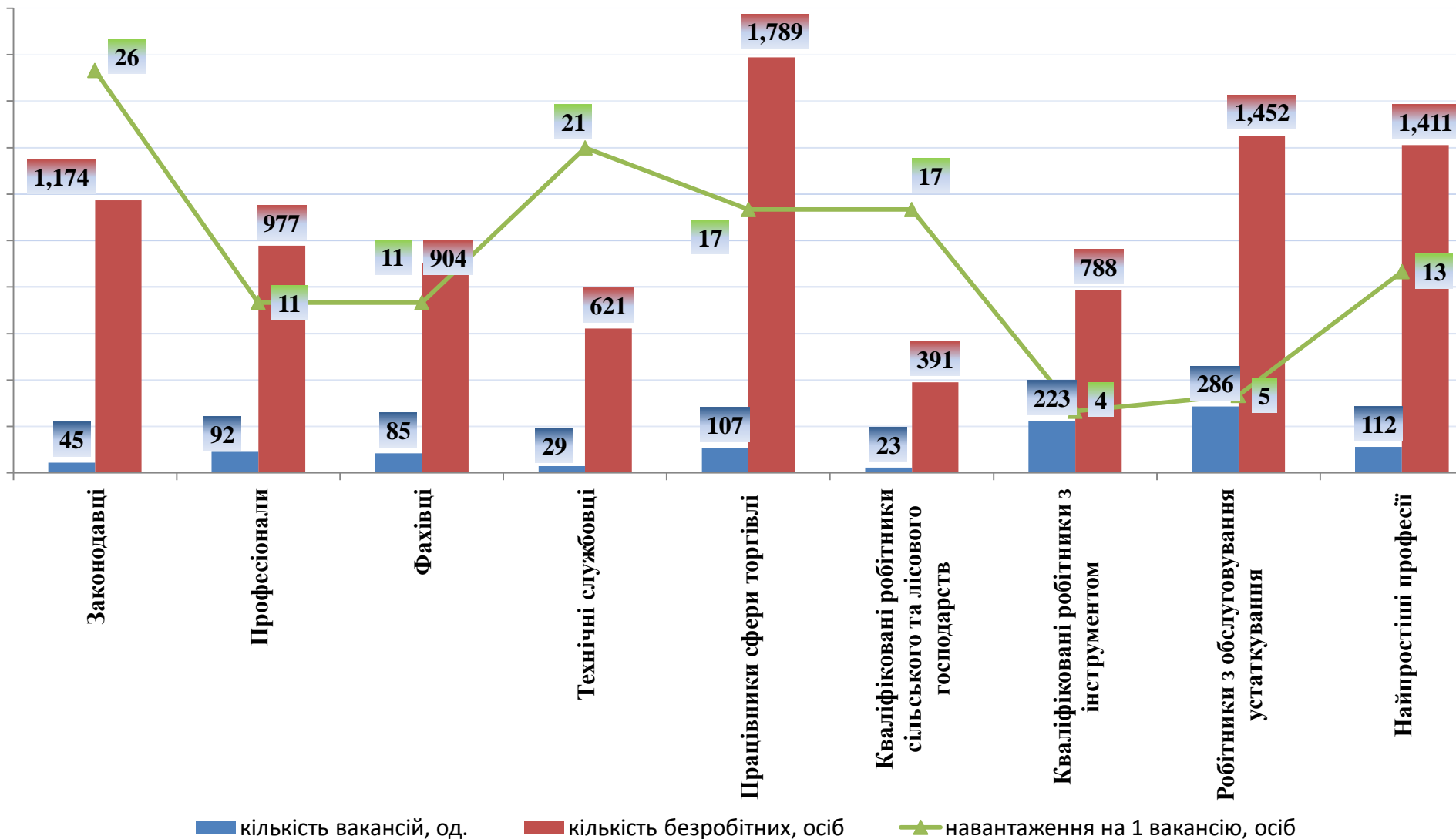


## Найбільш популярні професії на ринку

Професійні групи		Назва професії
кваліфіковані робітники з інструментом	<ul style="list-style-type: none"> <li>✓</li> <li>✓</li> <li>✓</li> <li>✓</li> <li>✓</li> </ul>	<ul style="list-style-type: none"> <li>✓ шлюсар з механоскладальних робіт</li> <li>✓ маляр,</li> <li>✓ шлюсар з ремонту колісних транспортних засобів,</li> <li>✓ шлюсар-сантехнік,</li> <li>✓ пекар</li> </ul>
робітники з обслуговування, експлуатації устаткування та машин	<ul style="list-style-type: none"> <li>✓</li> <li>✓</li> <li>✓</li> <li>✓</li> <li>✓</li> </ul>	<ul style="list-style-type: none"> <li>✓ оператор заправних станцій,</li> <li>✓ дорожній робітник,</li> <li>✓ машиніст екскаватора,</li> <li>✓ токар,</li> <li>✓ фрезерувальник</li> </ul>
професіонали	<ul style="list-style-type: none"> <li>✓</li> <li>✓</li> <li>✓</li> <li>✓</li> <li>✓</li> </ul>	<ul style="list-style-type: none"> <li>✓ інспектор,</li> <li>✓ інженер,</li> <li>✓ провізор,</li> <li>✓ лікар,</li> <li>✓ спеціаліст державної служби</li> <li>✓ вчитель,</li> <li>✓ вихователь,</li> <li>✓ юрист</li> <li>✓ психолог,</li> <li>✓ економіст</li> </ul>
працівники сфери торгівлі та послуг	<ul style="list-style-type: none"> <li>✓</li> <li>✓</li> <li>✓</li> <li>✓</li> </ul>	<ul style="list-style-type: none"> <li>✓ продавець,</li> <li>✓ кухар,</li> <li>✓ перукар,</li> <li>✓ охоронник,</li> <li>✓ поліцейський,</li> <li>✓ офіціант,</li> <li>✓ соціальний робітник,</li> <li>✓ помічник вихователя</li> </ul>
некваліфіковані працівники	<ul style="list-style-type: none"> <li>✓</li> <li>✓</li> <li>✓</li> <li>✓</li> <li>✓</li> <li>✓</li> </ul>	<ul style="list-style-type: none"> <li>✓ підсобний робітник,</li> <li>✓ сторож,</li> <li>✓ вантажник,</li> <li>✓ укладальник-пакувальник,</li> <li>✓ кухонний робітник,</li> <li>✓ двірник,</li> <li>✓ комірник,</li> <li>✓ робітник з комплексного прибирання будинків,</li> <li>✓ прибиральник службових приміщень</li> <li>✓ опалювач</li> </ul>
фахівці	<ul style="list-style-type: none"> <li>✓</li> <li>✓</li> <li>✓</li> <li>✓</li> <li>✓</li> </ul>	<ul style="list-style-type: none"> <li>✓ сестра медична,</li> <li>✓ фармацевт,</li> <li>✓ електрик,</li> <li>✓ майстер виробничого навчання,</li> <li>✓ технік,</li> <li>✓ механік,</li> <li>✓ електромеханік,</li> <li>✓ фельдшер,</li> <li>✓ бухгалтер</li> <li>✓ мерчендайзер</li> </ul>
керівники, менеджери	<ul style="list-style-type: none"> <li>✓</li> <li>✓</li> <li>✓</li> </ul>	<ul style="list-style-type: none"> <li>✓ майстер,</li> <li>✓ головний бухгалтер,</li> <li>✓ начальник відділу,</li> <li>✓ Завідувач бібліотеки</li> <li>✓ менеджер із збуту</li> </ul>



### За професійними групами



### За видами економічної діяльності

