



СИТУАЦІЯ НА РИНКУ ПРАЦІ ТА ДІЯЛЬНІСТЬ ЧЕРНІГІВСЬКОЇ ОБЛАСНОЇ СЛУЖБИ ЗАЙНЯТОСТІ У СІЧНІ-КВІТНІ 2022 РОКУ

www.dcz.gov.ua



Щодо зайнятості населення. За даними Головного управління статистики у Чернігівській області, кількість зайнятого населення у віці 15-70 років у 2021 році, у порівнянні з 2020 роком, скоротилася на 12,7 тис. осіб та становила 398,6 тис. осіб. Рівень зайнятості населення у віці 15-70 років скоротився з 56,4% до 55,5%.

Щодо обсягів безробіття (за методологією МОП). Кількість безробітного населення (за методологією МОП) у віці 15-70 років у 2021 році, у порівнянні з 2020 роком, зросла на 0,8 тис. осіб та становила 56,2 тис. осіб. Рівень безробіття населення (за методологією МОП) у віці 15-70 років зріс з 11,9% до 12,4% робочої сили.

Щодо розміру середньої заробітної плати штатних працівників у січні 2022 року. Середній розмір заробітної плати штатних працівників в Чернігівській області у січні 2022 року, порівняно з відповідним місяцем минулого року, зріс на 20,0% та становив 11853 грн.

Серед видів економічної діяльності, найвищою заробітна плата була у фінансовій та страховій діяльності (14373 грн.), у державному управлінні та обороні (13848 грн.), у сільському господарстві (12777 грн.), будівництві (12591 грн.), в промисловості (12204 грн.). Найнижчою – у тимчасовому розміщенні й організації харчування (7551 грн.).

Ситуація на ринку праці

Щодо запланованого масового вивільнення працівників. Протягом січня-квітня 2022 року роботодавцями було подано інформацію про заплановане масове вивільнення 791 працівника, що на 4667 осіб (або 85,5%) менше, ніж у січні-квітні 2021 року. Кількість попереджених про заплановане масове вивільнення зменшилася у всіх філіях.

Із загальної кількості попереджених про масове вивільнення становили працівники переробної промисловості (36,2%), охорони здоров'я та надання соціальної допомоги (31,4%), державного управління й оборони (10,6%), освіти (8,2%).

Щодо надання послуг Чернігівською обласною службою зайнятості. Послугами Чернігівської обласної служби зайнятості протягом січня-квітня 2022 року скористалися 15,6 тис. зареєстрованих безробітних. Зокрема, зареєстровано з початку 2022 року 5,5 тис. осіб (зменшення на 40,7% або 3,8 тис. осіб). Допомогу по безробіттю отримували 13,9 тис. осіб.

За сприяння центрів зайнятості працевлаштовано 2372 особи, зокрема, 2169 зареєстрованих безробітних.

За видами економічної діяльності, найбільше громадян працевлаштовано у сільському господарстві (39,7%), в державному управлінні й обороні (14,8%), в оптовій та роздрібній торгівлі (10,7%), в переробній промисловості (8,9%), в охороні здоров'я (4,8%). За професійними групами 27,5% працевлаштованих це робітники з обслуговування устаткування, 19,0% - некваліфіковані робітники, 17,0% - працівники сфери торгівлі та послуг, 7,9% - фахівці.

У січні-квітні 2022 року за сприяння Чернігівської обласної служби зайнятості 562 безробітних проходили професійне навчання. Зокрема, у центрах професійно-технічної освіти Державної служби зайнятості навчалось 388 осіб.

До громадських та інших робіт тимчасового характеру залучено 208 осіб. Приклади видів громадських робіт: впорядкування місць поховання, благоустрій, екологічний захист навколишнього середовища тощо.

Станом на 1 травня 2022 року послуги Чернігівської обласної служби зайнятості отримували 10,0 тис. безробітних осіб, що на 21,8% менше, ніж на відповідну дату минулого року. Отримували допомогу по безробіттю 8,2 тис. осіб.

За статтю: у загальній кількості зареєстрованих безробітних, чоловіки становили – 3,7 тис. осіб (або 37,2%), жінки – 6,3 тис. осіб (або 62,8%).

За віковими групами: 21,5% зареєстрованих безробітних були у віці до 35 років; 29,1% – у віці від 35 до 44 років; 30,5% – у віці від 45 до 55 років; 18,9% – понад 55 років.

За освітою: 46,7% зареєстрованих безробітних мали вищу освіту, 27,5% – професійно-технічну, 25,8% – загальну середню освіту.

За видами економічної діяльності: серед зареєстрованих безробітних 20,8% раніше були зайняті у державному управлінні, 18,1% – у сфері торгівлі, 15,0% – у сільському, лісовому та рибному господарстві, 14,7% – у переробній промисловості.

За професійними групами, серед зареєстрованих безробітних переважають працівники:

- сфери торгівлі та послуг – 20,2% (продавець, кухар, охоронник, молодша медична сестра, бармен, офіціант),
- робітники з обслуговування устаткування – 16,0% (водій автотранспортних засобів, машиніст котельної, тракторист-машиніст, дорожній робітник),
- представники найпростіших професій – 14,6% (підсобний робітник, прибиральник, сторож, комірник, укладальник-пакувальник, кухонний робітник, двірник, робітник з благоустрою),
- службовці та керівники – 11,0% (директор підприємства, менеджер із збуту, головний бухгалтер, начальник відділу, завідувач складу, керуючий магазином),
- професіонали – 9,5% (спеціаліст державної служби, вчитель, економіст, бібліотекар, юрист, інженер).

Станом на 1 травня 2022 року кількість вакансій, заявлених роботодавцями до Чернігівської обласної служби зайнятості становила 407 одиниць, що удвічі менше, ніж на відповідну дату минулого року.

За видами економічної діяльності, більшість вакансій налічується у сфері сільського господарства (39,6%), на підприємствах переробної промисловості (20,6%), оптової та роздрібною торгівлі (9,3%).

У професійному розрізі, найбільше вакансій подано для працевлаштування:

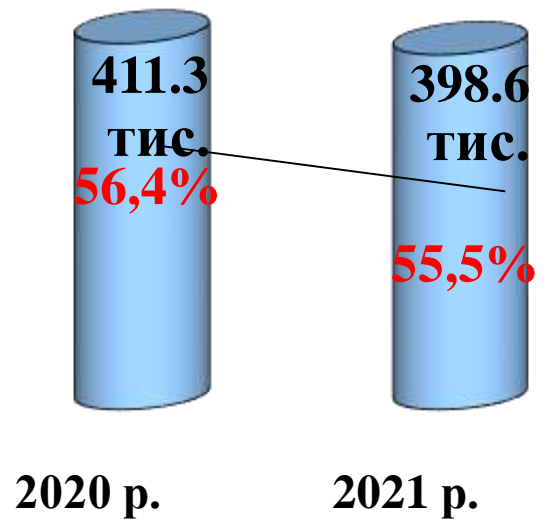
- 29,7% робітників з обслуговування, експлуатації устаткування та машин (водій, водій тролейбуса, водій трамвая, токарь, оператор заправних станцій, тракторист, машиніст екскаватора, оператор котельної);
- 20,6% кваліфікованих робітників з інструментом (швачка, електрик, електрогазозварник, слюсар-ремонтник, слюсар-сантехнік);
- 12,3% некваліфікованих працівників (підсобний робітник, робітник з комплексного прибирання будинків, дворник, вантажник, сторож);

- 10,1% працівників сфери торгівлі та послуг (продавець, кухар, охоронець, поліцейський, помічник вихователя, соціальний працівник, перукар, офіціант, бармен);
- 8,1% фахівців (сестра медична, бухгалтер, фармацевт, фельдшер, електрик, майстер виробничого навчання, механік, технік, електромеханік, мерчендайзер);
- 7,4% професіоналів (провізор, спеціаліст державної служби, вчитель, вихователь, інспектор, інженер, лікар, керівник музичний, економіст, практичний психолог).

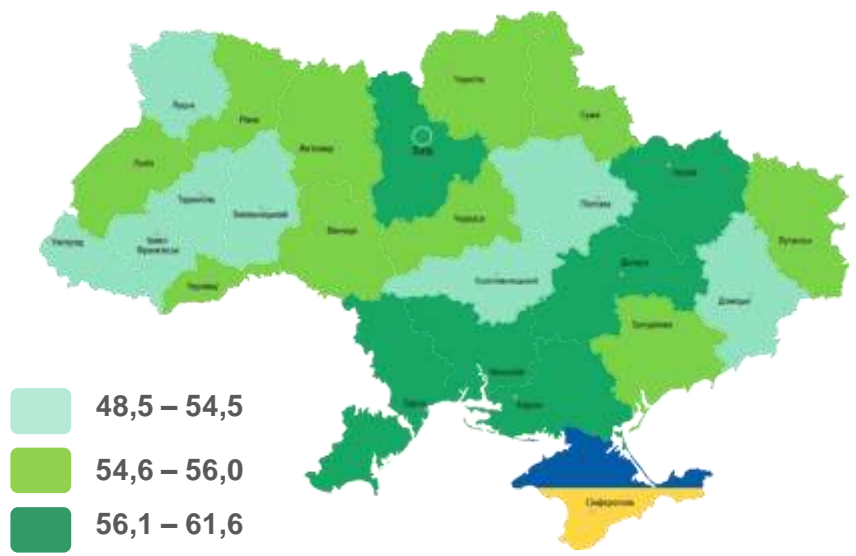


Чернігівська область

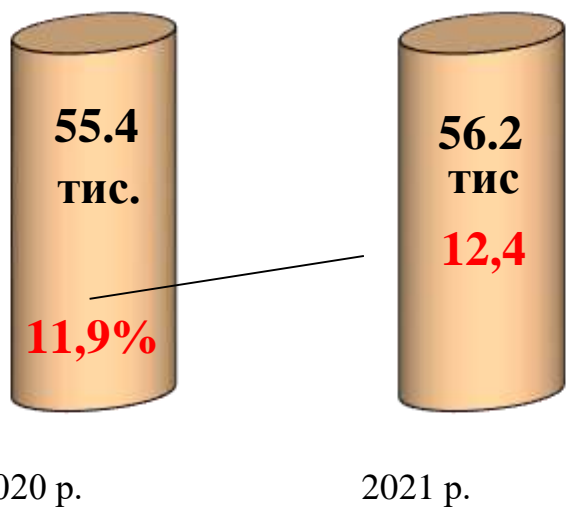
Зайняте населення (чисельність та рівень за МОП)



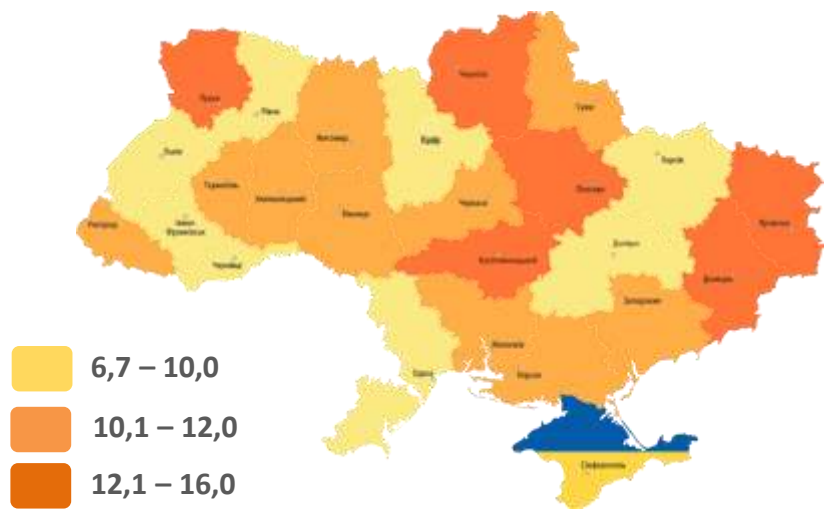
Рівень зайнятості, %



Безробітне населення (чисельність та рівень за МОП)



Рівень безробіття, %





Заробітна плата штатних працівників

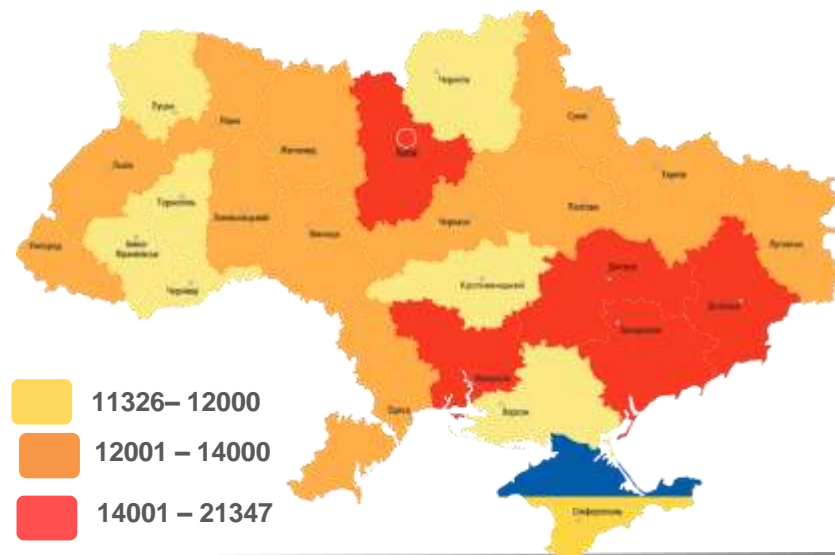
Чернігівська область

у січні 2022 року середній розмір – 11 853 грн.

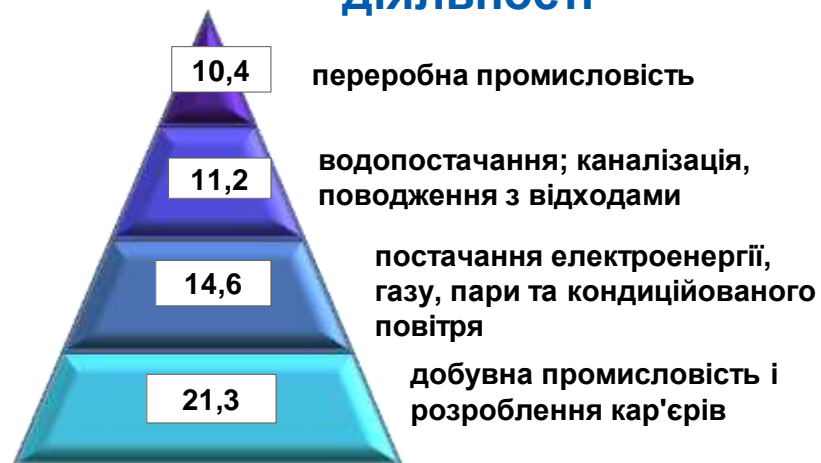
За видами економічної діяльності



За регіонами



За видами промислової діяльності





січень-квітень 2022 р.



791 особа

- 4667 осіб

січень-квітень 2021 р.



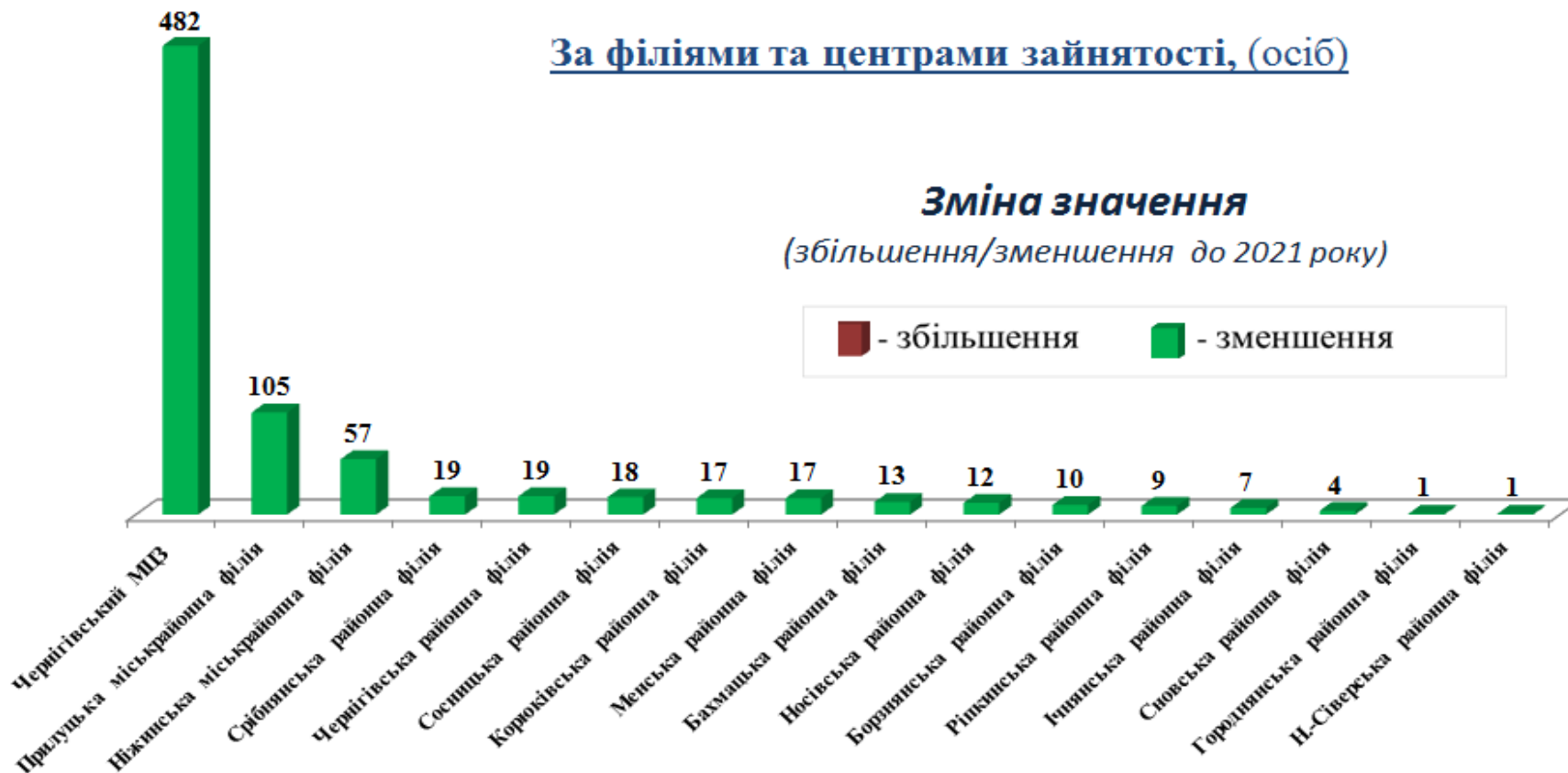
5458 осіб

За філіями та центрами зайнятості, (осіб)

Зміна значення

(збільшення/зменшення до 2021 року)

■ - збільшення ■ - зменшення

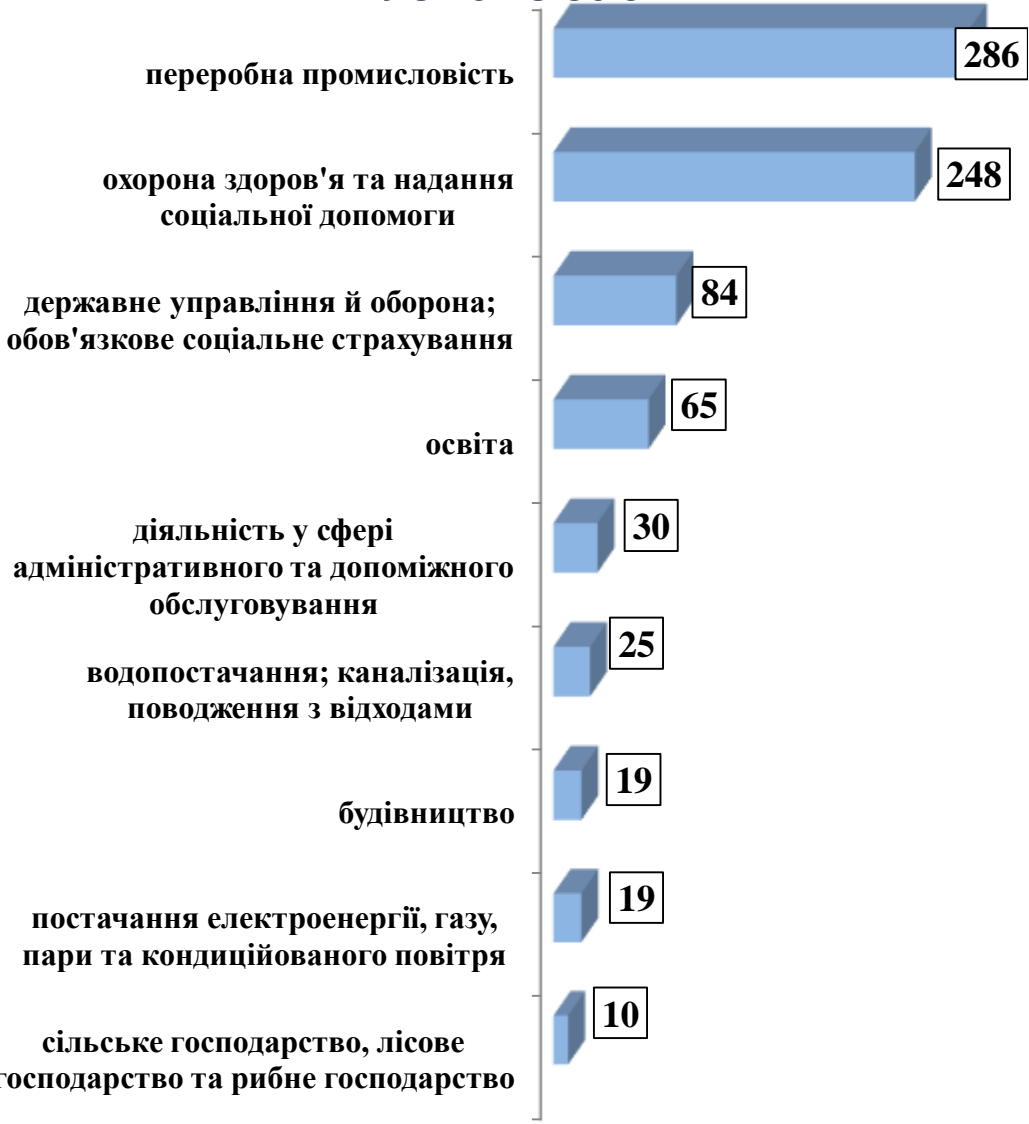




Чернігівська область

Кількість осіб, попереджених про заплановане масове вивільнення за видами економічної діяльності у січні –квітні 2022 року

Кількість осіб



Зміна значення

(збільшення/зменшення до 2021 року)



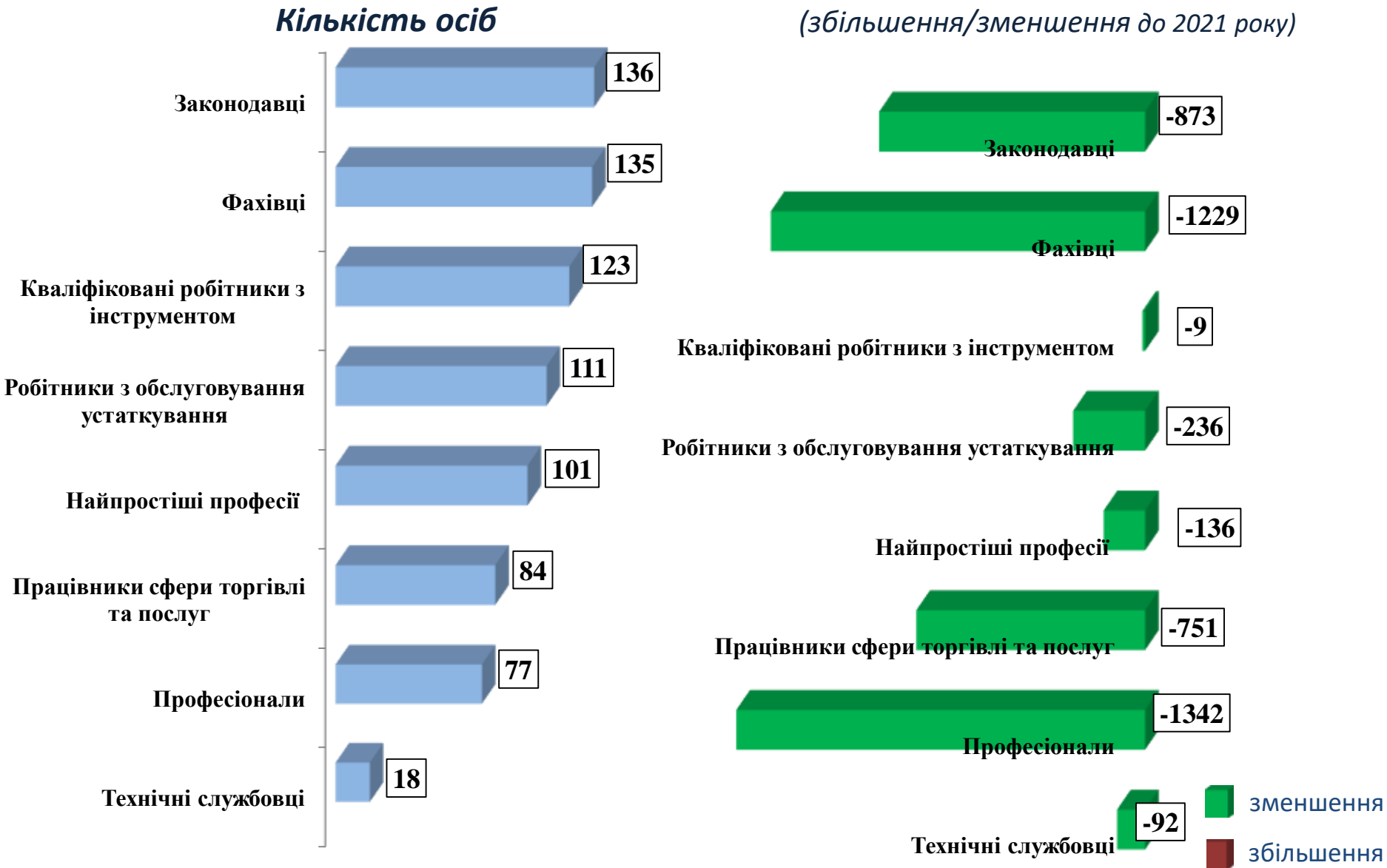
■ зменшення
■ збільшення



Чернігівська область

Кількість осіб, попереджених про заплановане масове вивільнення за професійними групами у січні-квітні 2022 року
Зміна значення

(збільшення/зменшення до 2021 року)





❖ Мали статус безробітного

15,6 тис. осіб

❖ Працевлаштовано

2372 особи

з них, безробітних

2169 осіб

❖ Проходили професійне навчання

562 особи

з них, в ЦПТО

388 осіб

❖ Брали участь у громадських роботах та інших роботах тимчасового характеру

208 осіб

❖ Отримували допомогу по безробіттю

13,9 тис. осіб

❖ Кількість роботодавців, які співпрацювали з центрами зайнятості

1324 од.

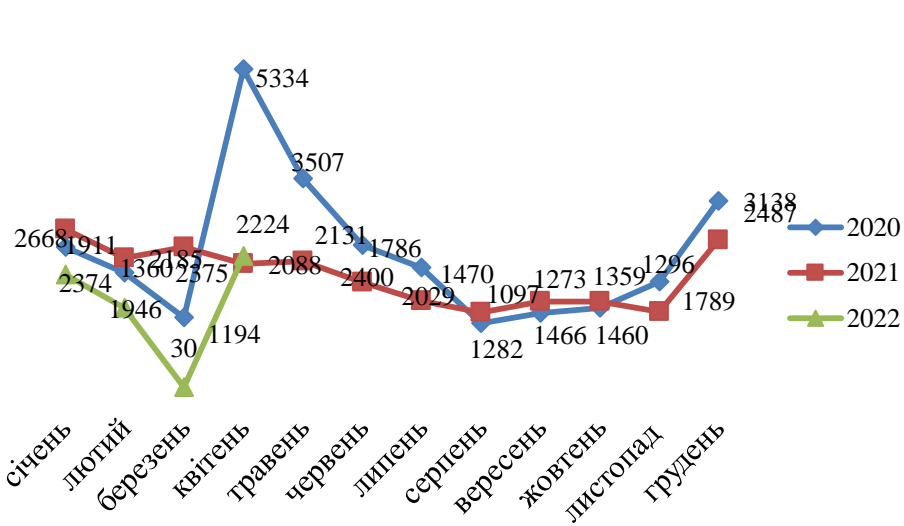
❖ Кількість вакансій

3427 од.

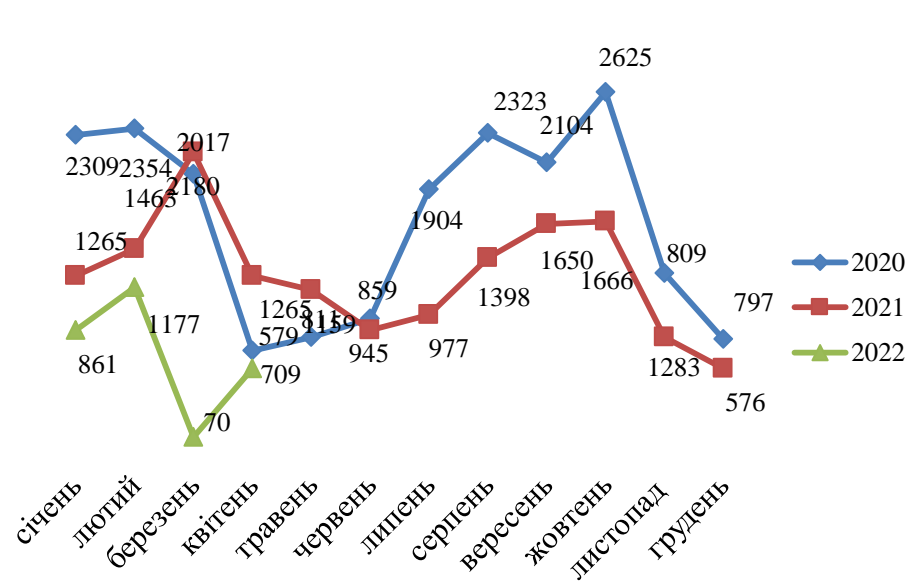


Чернігівська область

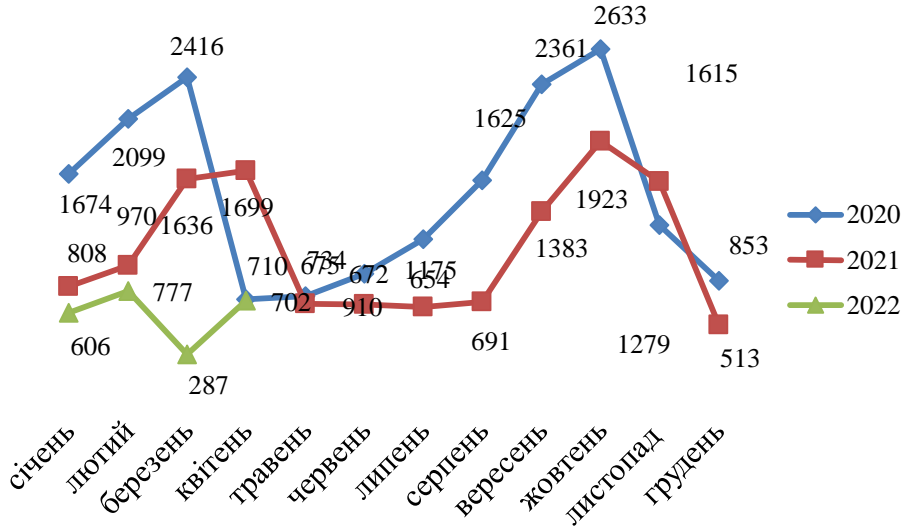
Кількість зареєстрованих безробітних, осіб



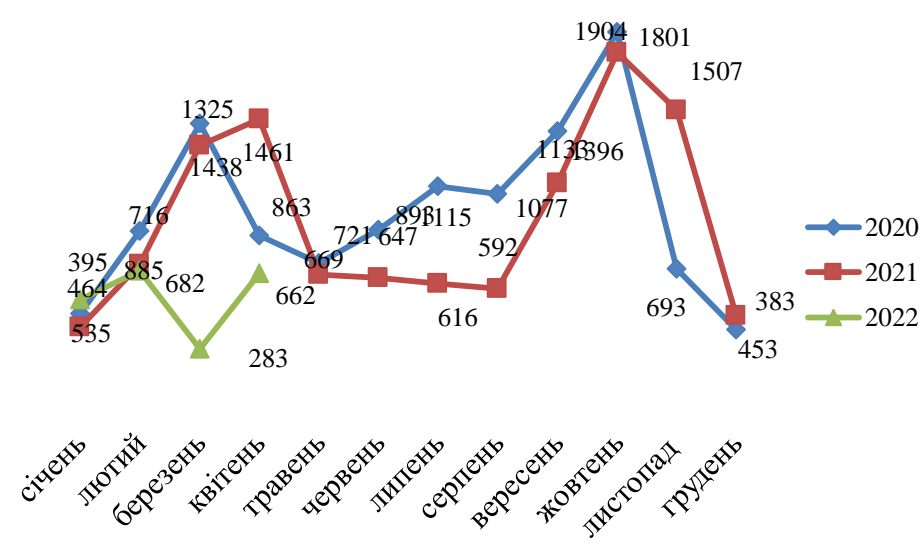
Кількість зареєстрованих вакансій, од



Кількість працевлаштованих осіб, осіб (включаючи осіб, працевлаштованих до набуття статусу безробітного)



Кількість працевлаштованих безробітних, осіб





За видами економічної діяльності



За професійними групами





Чернігівська область

Станом на **1 травня 2022 року**
(у порівнянні з відповідною датою 2021 року)

Кількість безробітних зареєстрованих в Чернігівській обласній службі зайнятості

10,0 тис. осіб **-21,8%**

Кількість безробітних, які отримували допомогу

8,2 тис. осіб **-24,1%**

Кількість вакансій (3-ПН)

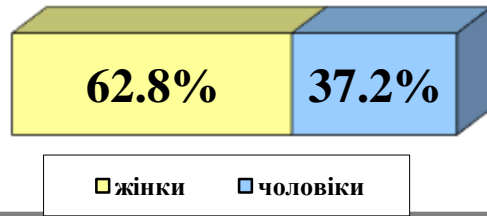
407 од. **-52,1%**

Кількість безробітних на 1 вакансію

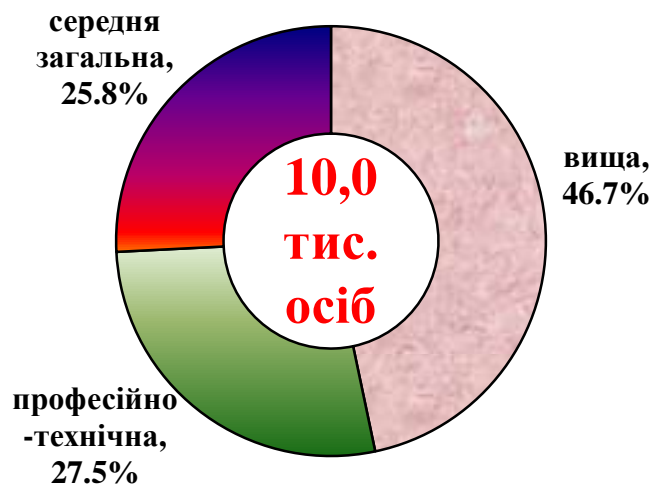
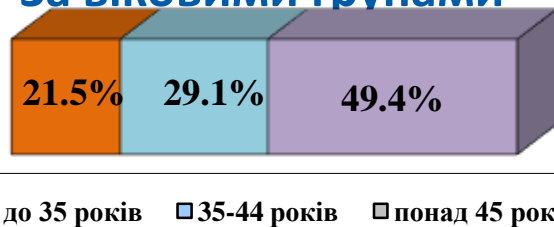
25 осіб **+10 осіб**



За статтю



За віковими групами



Особливі категорії

0,1 тис.
(1,2%) учасники АТО

0,08 тис.
(0,8%) внутрішньо переміщені особи

0,6 тис.
(6,0%) особи з інвалідністю

0,4 тис.
(3,7%) особи, яким залишилося 10 і менше років до пенсії

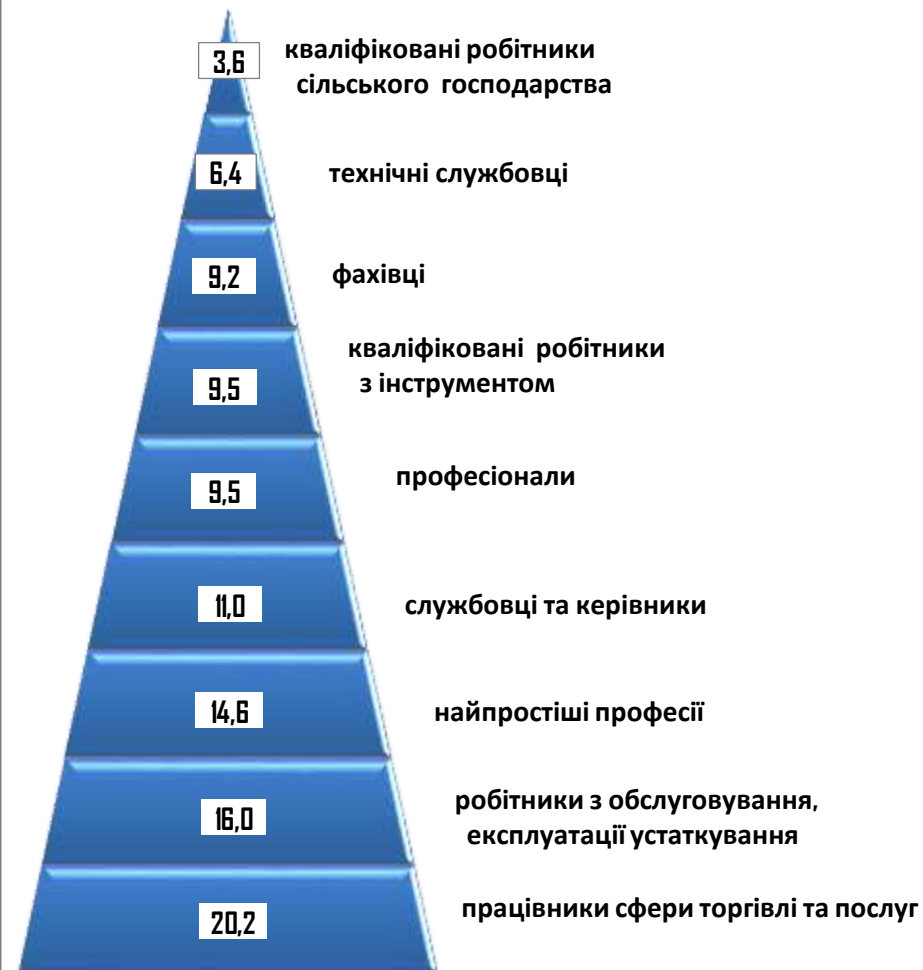
0,08 тис.
(0,8%) випускники навчальних закладів



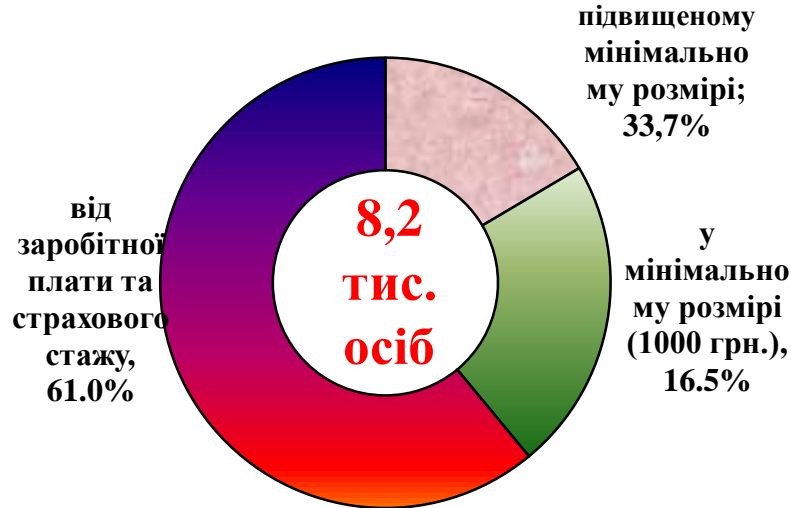
За видами економічної діяльності



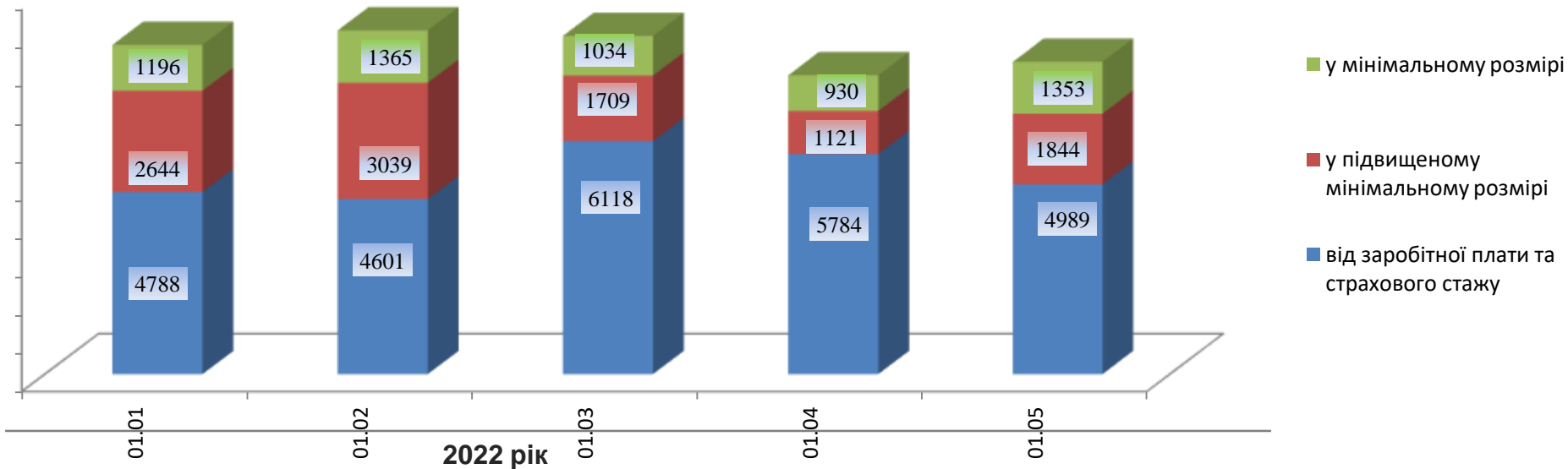
За професійними групами



Структура безробітних, які отримували допомогу станом на 1 травня 2022 року



Кількість безробітних, які отримували допомогу, осіб

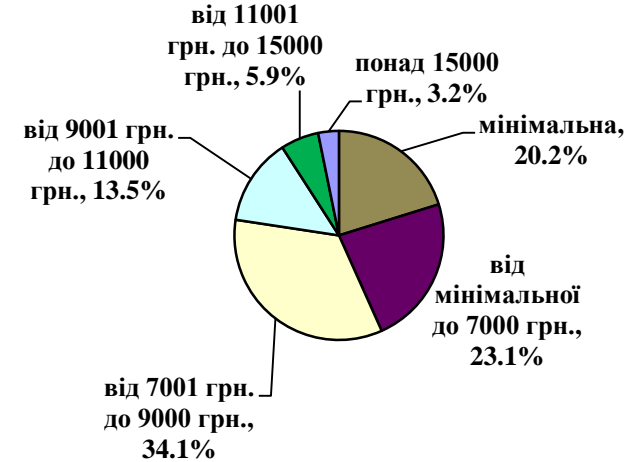




За видами економічної діяльності



За розмірами заробітної плати



За професійними групами



Найбільш популярні професії на ринку

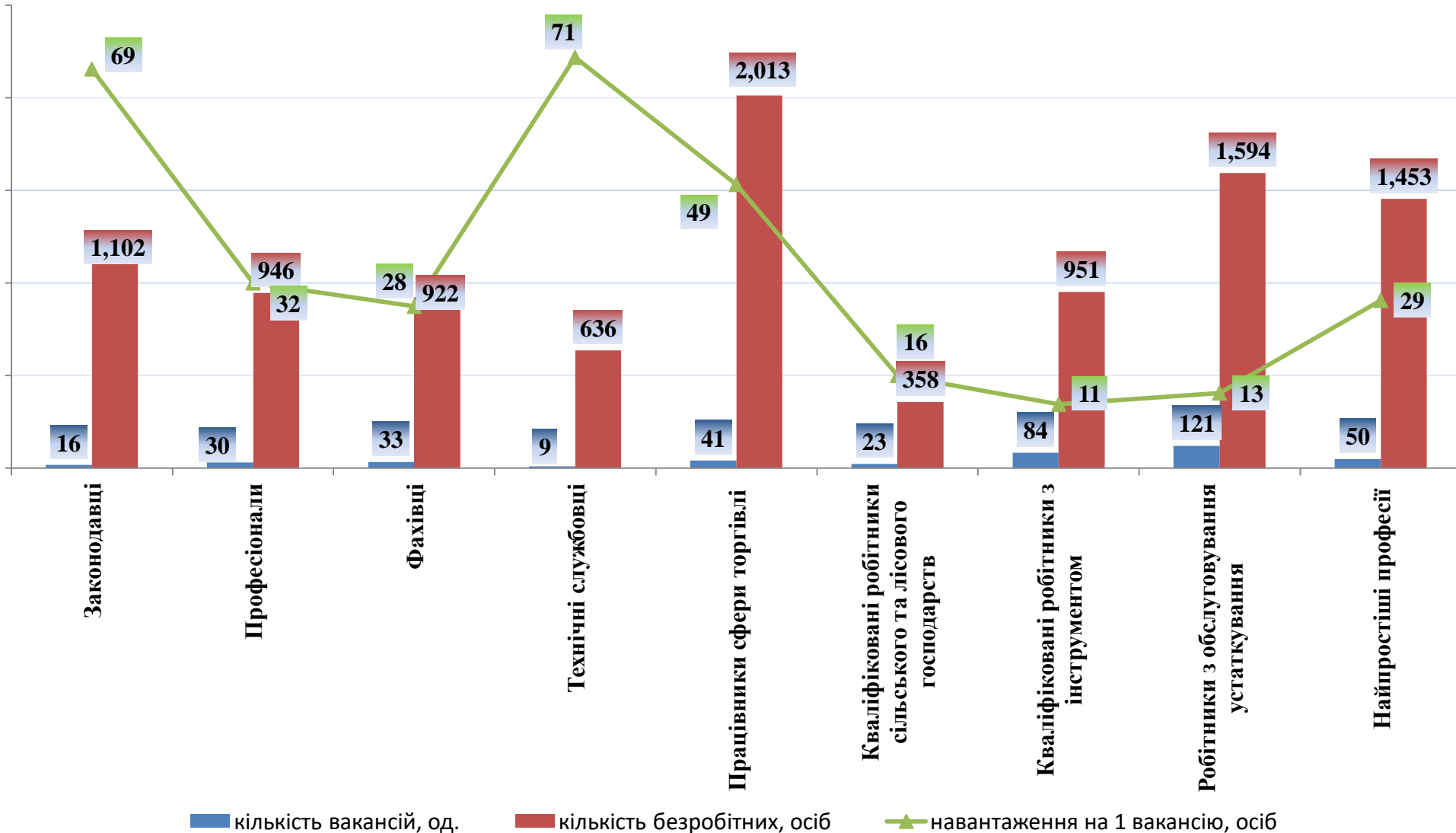
Професійні групи		Назва професії
кваліфіковані робітники з інструментом	<ul style="list-style-type: none"> ✓ ✓ ✓ ✓ ✓ 	<ul style="list-style-type: none"> швачка, слюсар-ремонтник, електромонтер, електрогазозварник, робітник з комплексного обслуговування й ремонту
робітники з обслуговування, експлуатації устаткування та машин	<ul style="list-style-type: none"> ✓ ✓ ✓ ✓ ✓ 	<ul style="list-style-type: none"> слюсар з механоскладальних робіт маляр, слюсар з ремонту колісних транспортних засобів, слюсар-сантехнік, пекар
робітники з обслуговування, експлуатації устаткування та машин	<ul style="list-style-type: none"> ✓ ✓ ✓ ✓ ✓ 	<ul style="list-style-type: none"> оператор, машиніст котельної, водій, рамник водій навантажувача, тракторист,
робітники з обслуговування, експлуатації устаткування та машин	<ul style="list-style-type: none"> ✓ ✓ ✓ ✓ ✓ 	<ul style="list-style-type: none"> оператор заправних станцій, дорожній робітник, машиніст екскаватора, токарь, фрезерувальник
професіонали	<ul style="list-style-type: none"> ✓ ✓ ✓ ✓ ✓ 	<ul style="list-style-type: none"> інспектор, інженер, провізор, лікар, спеціаліст державної служби
професіонали	<ul style="list-style-type: none"> ✓ ✓ ✓ ✓ ✓ 	<ul style="list-style-type: none"> вчитель, вихователь, юрист психолог, економіст
працівники сфери торгівлі та послуг	<ul style="list-style-type: none"> ✓ ✓ ✓ ✓ ✓ 	<ul style="list-style-type: none"> продавець, кухар, перукар, охоронник,
працівники сфери торгівлі та послуг	<ul style="list-style-type: none"> ✓ ✓ ✓ ✓ ✓ ✓ 	<ul style="list-style-type: none"> поліцейський, офіціант, соціальний робітник, помічник вихователя
некваліфіковані працівники	<ul style="list-style-type: none"> ✓ ✓ ✓ ✓ ✓ ✓ 	<ul style="list-style-type: none"> підсобний робітник, сторож, вантажник, укладальник-пакувальник, кухонний робітник, двірник,
некваліфіковані працівники	<ul style="list-style-type: none"> ✓ ✓ ✓ ✓ ✓ ✓ 	<ul style="list-style-type: none"> комірник, робітник з комплексного прибирання будинків, прибиральник службових приміщень опалювач
фахівці	<ul style="list-style-type: none"> ✓ ✓ ✓ ✓ ✓ ✓ 	<ul style="list-style-type: none"> сестра медична, фармацевт, електрик, майстер виробничого навчання, технік,
фахівці	<ul style="list-style-type: none"> ✓ ✓ ✓ ✓ ✓ ✓ 	<ul style="list-style-type: none"> механік, електромеханік, фельдшер, бухгалтер мерчендайзер
керівники, менеджери	<ul style="list-style-type: none"> ✓ ✓ ✓ ✓ 	<ul style="list-style-type: none"> Завідувач бібліотеки менеджер із збуту
керівники, менеджери	<ul style="list-style-type: none"> ✓ ✓ ✓ ✓ 	<ul style="list-style-type: none"> майстер, головний бухгалтер, начальник відділу,



Чернігівська область
(у середньому)
8 334 грн.



За професійними групами



За видами економічної діяльності

