



СИТУАЦІЯ НА РИНКУ ПРАЦІ ТА ДІЯЛЬНІСТЬ ЧЕРНІГІВСЬКОЇ ОБЛАСНОЇ СЛУЖБИ ЗАЙНЯТОСТІ У СІЧНІ-ТРАВНІ 2022 РОКУ

www.dcz.gov.ua



Щодо зайнятості населення. За даними Головного управління статистики у Чернігівській області, кількість зайнятого населення у віці 15-70 років у 2021 році, у порівнянні з 2020 роком, скоротилася на 12,7 тис. осіб та становила 398,6 тис. осіб. Рівень зайнятості населення у віці 15-70 років скоротився з 56,4% до 55,5%.

Щодо обсягів безробіття (за методологією МОП). Кількість безробітного населення (за методологією МОП) у віці 15-70 років у 2021 році, у порівнянні з 2020 роком, зросла на 0,8 тис. осіб та становила 56,2 тис. осіб. Рівень безробіття населення (за методологією МОП) у віці 15-70 років зріс з 11,9% до 12,4% робочої сили.

Щодо розміру середньої заробітної плати штатних працівників у січні 2022 року. Середній розмір заробітної плати штатних працівників в Чернігівській області у січні 2022 року, порівняно з відповідним місяцем минулого року, зріс на 20,0% та становив 11853 грн.

Серед видів економічної діяльності, найвищою заробітна плата була у фінансовій та страховій діяльності (14373 грн.), у державному управлінні та обороні (13848 грн.), у сільському господарстві (12777 грн.), будівництві (12591 грн.), в промисловості (12204 грн.). Найнижчою – у тимчасовому розміщенні й організації харчування (7551 грн.).

Ситуація на ринку праці

Щодо запланованого масового вивільнення працівників. Протягом січня-травня 2022 року роботодавцями було подано інформацію про заплановане масове вивільнення 1061 працівника, що на 4730 осіб (або 81,7%) менше, ніж у січні-травні 2021 року. Кількість попереджених про заплановане масове вивільнення зменшилася у всіх філіях.

Із загальної кількості попереджених про масове вивільнення становили працівники переробної промисловості (28,2%), державного управління й оборони (27,3%), охорони здоров'я та надання соціальної допомоги (23,7%), освіти (9,1%).

Щодо надання послуг Чернігівською обласною службою зайнятості. Послугами Чернігівської обласної служби зайнятості протягом січня-травня 2022 року скористалися 19,3 тис. зареєстрованих безробітних. Зокрема, зареєстровано з початку 2022 року 9,2 тис. осіб (зменшення на 19,5% або 2,2 тис. осіб). Допомогу по безробіттю отримували 17,3 тис. осіб.

За сприяння центрів зайнятості працевлаштовано 3035 осіб, зокрема, 2752 зареєстрованих безробітних.

За видами економічної діяльності, найбільше громадян працевлаштовано у сільському господарстві (40,1%), в державному управлінні й обороні (15,5%), в оптовій та роздрібній торгівлі (10,5%), в переробній промисловості (10,0%), в охороні здоров'я (4,8%). За професійними групами 27,7% працевлаштованих це робітники з обслуговування устаткування, 20,1% - некваліфіковані робітники, 16,6% - працівники сфери торгівлі та послуг, 8,0% - фахівці.

У січні-травні 2022 року за сприяння Чернігівської обласної служби зайнятості 577 безробітних проходили професійне навчання. Зокрема, у центрах професійно-технічної освіти Державної служби зайнятості навчалось 393 особи.

До громадських та інших робіт тимчасового характеру залучена 261 особа. Приклади видів громадських робіт: впорядкування місць поховання, благоустрій, екологічний захист навколишнього середовища тощо.

Станом на 1 червня 2022 року послуги Чернігівської обласної служби зайнятості отримували 11,6 тис. безробітних осіб, що на 9,8% менше, ніж на відповідну дату минулого року. Отримували допомогу по безробіттю 9,8 тис. осіб.

За статтю: у загальній кількості зареєстрованих безробітних, чоловіки становили – 4,2 тис. осіб (або 36,6%), жінки – 7,3 тис. осіб (або 63,4%).

За віковими групами: 21,6% зареєстрованих безробітних були у віці до 35 років; 28,6% – у віці від 35 до 44 років; 30,7% – у віці від 45 до 55 років; 19,1% – понад 55 років.

За освітою: 46,6% зареєстрованих безробітних мали вищу освіту, 28,0% – професійно-технічну, 25,4% – загальну середню освіту.

За видами економічної діяльності: серед зареєстрованих безробітних 19,7% раніше були зайняті у сфері торгівлі, 19,6% - у державному управлінні, 14,7% - у переробній промисловості, 11,7% - у сільському, лісовому та рибному господарстві.

За професійними групами, серед зареєстрованих безробітних переважають працівники:

- сфери торгівлі та послуг – 20,8% (продавець, кухар, охоронник, молодша медична сестра, бармен, офіціант),
- робітники з обслуговування устаткування – 18,0% (водій автотранспортних засобів, машиніст котельної, тракторист-машиніст, дорожній робітник),
- представники найпростіших професій – 15,2% (підсобний робітник, прибиральник, сторож, комірник, укладальник-пакувальник, кухонний робітник, двірник, робітник з благоустрою),
- службовці та керівники – 9,9% (директор підприємства, менеджер із збуту, головний бухгалтер, начальник відділу, завідувач складу, керуючий магазином),
- фахівці – 9,7% (сестра медична, вихователь, представник торговельний, інспектор з кадрів, механік).



Чернігівська область

Ситуація на ринку праці

Станом на 1 червня 2022 року кількість вакансій, заявлених роботодавцями до Чернігівської обласної служби зайнятості становила 431 одиницю, що удвічі менше, ніж на відповідну дату минулого року.

За видами економічної діяльності, більшість вакансій налічується у сфері сільського господарства (26,7%), на підприємствах переробної промисловості (22,3%), охорони здоров'я (12,5%).

У професійному розрізі, найбільше вакансій подано для працевлаштування:

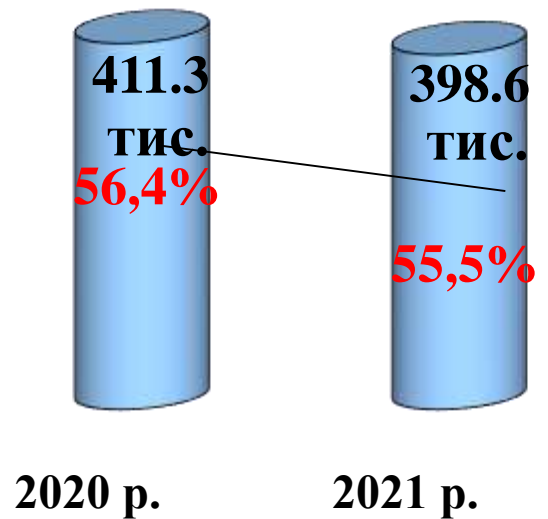
- 20,6% робітників з обслуговування, експлуатації устаткування та машин (водій, водій тролейбуса, водій трамвая, токарь, оператор заправних станцій, тракторист, машиніст екскаватора, оператор котельної);
- 19,7% кваліфікованих робітників з інструментом (швачка, електрик, електрогазозварник, слюсар-ремонтник, слюсар-сантехнік);
- 14,2% професіоналів (провізор, спеціаліст державної служби, вчитель, вихователь, інспектор, інженер, лікар, керівник музичний, економіст, практичний психолог);

- 13,2% працівників сфери торгівлі та послуг (продавець, кухар, охоронець, поліцейській, помічник вихователя, соціальний робітник, перукар, офіціант, бармен);
- 12,1% некваліфікованих працівників (підсобний робітник, робітник з комплексного прибирання будинків, двірник, вантажник, сторож);
- 10,7% фахівців (сестра медична, бухгалтер, фармацевт, фельдшер, електрик, майстер виробничого навчання, механік, технік, електромеханік, мерчендайзер).

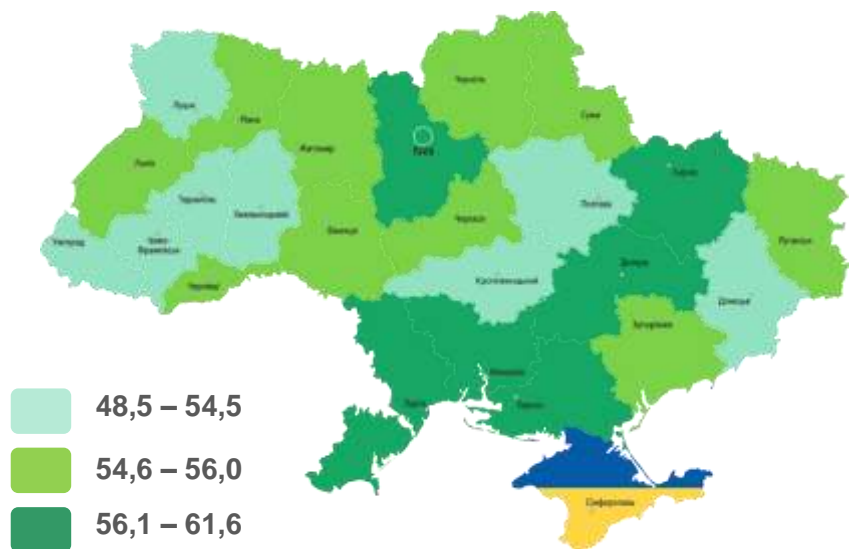


Чернігівська область

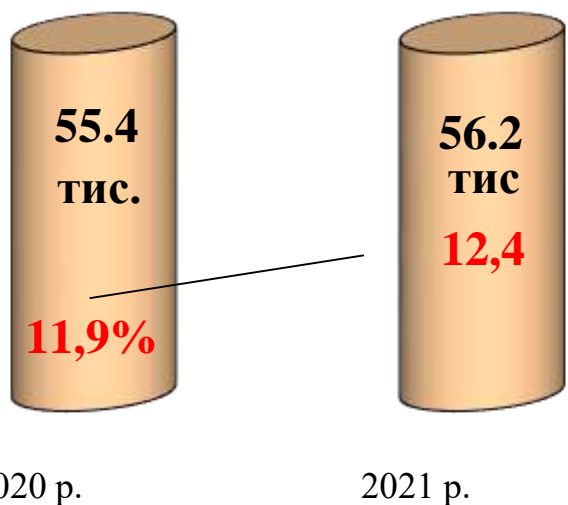
Зайняте населення (чисельність та рівень за МОП)



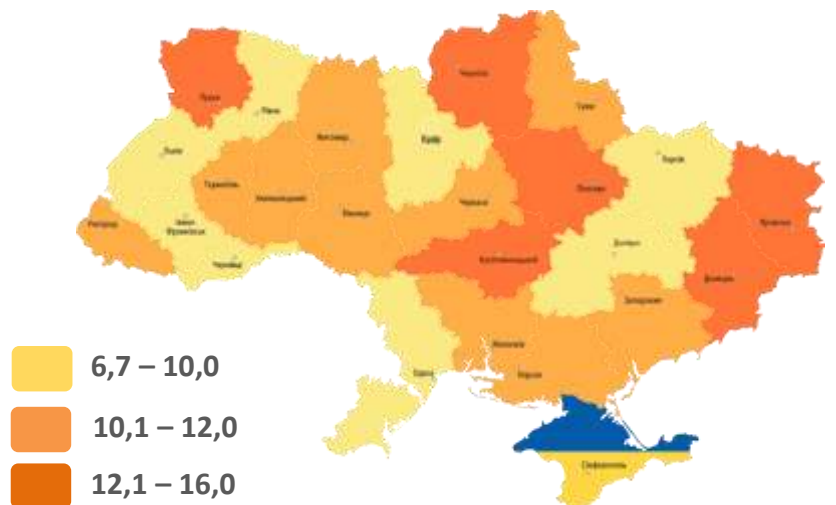
Рівень зайнятості, %



Безробітне населення (чисельність та рівень за МОП)



Рівень безробіття, %





Заробітна плата штатних працівників

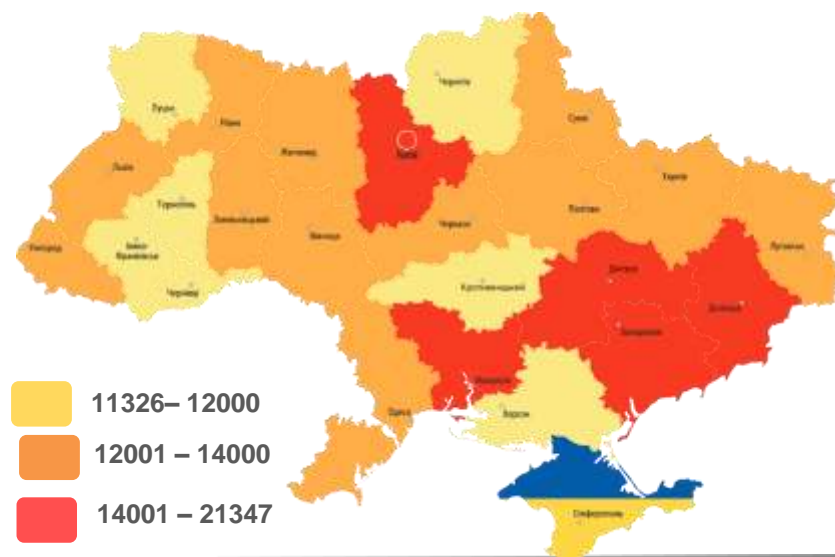
Чернігівська область

у січні 2022 року середній розмір – 11 853 грн.

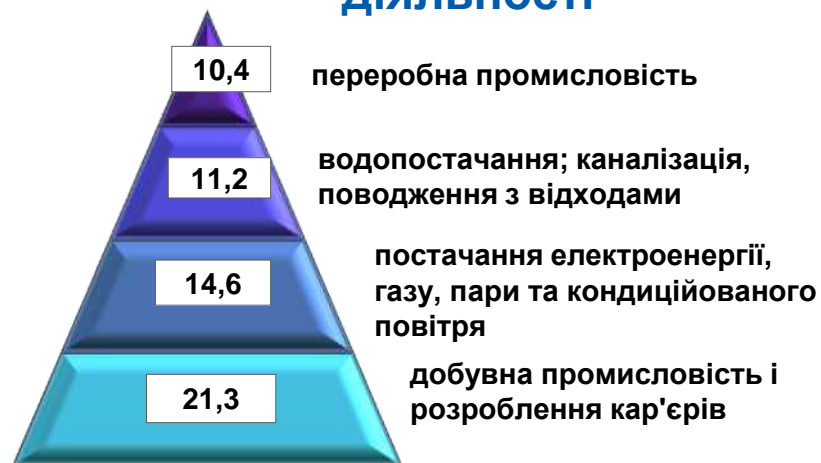
За видами економічної діяльності



За регіонами



За видами промислової діяльності





січень-травень 2022 р.



1061 особа

- 4730 осіб

січень-травень 2021 р.



5791 особа

За філіями та центрами зайнятості, (осіб)

Зміна значення

(збільшення/зменшення до 2021 року)

- збільшення - зменшення



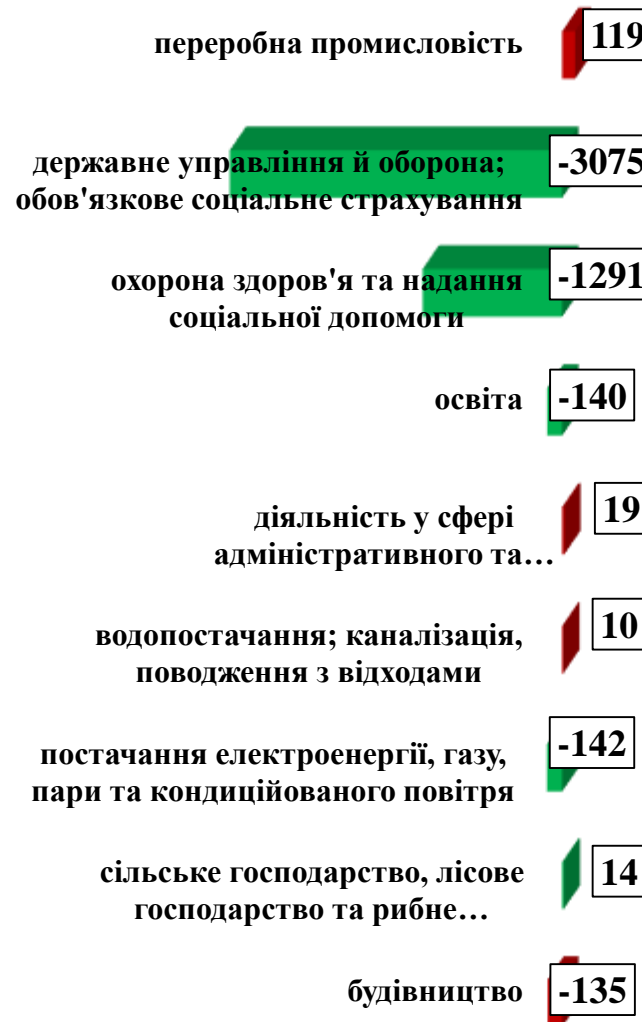
Кількість осіб, попереджених про заплановане масове вивільнення за видами економічної діяльності у січні – травні 2022 року

Кількість осіб



Зміна значення

(збільшення/зменшення до 2021 року)

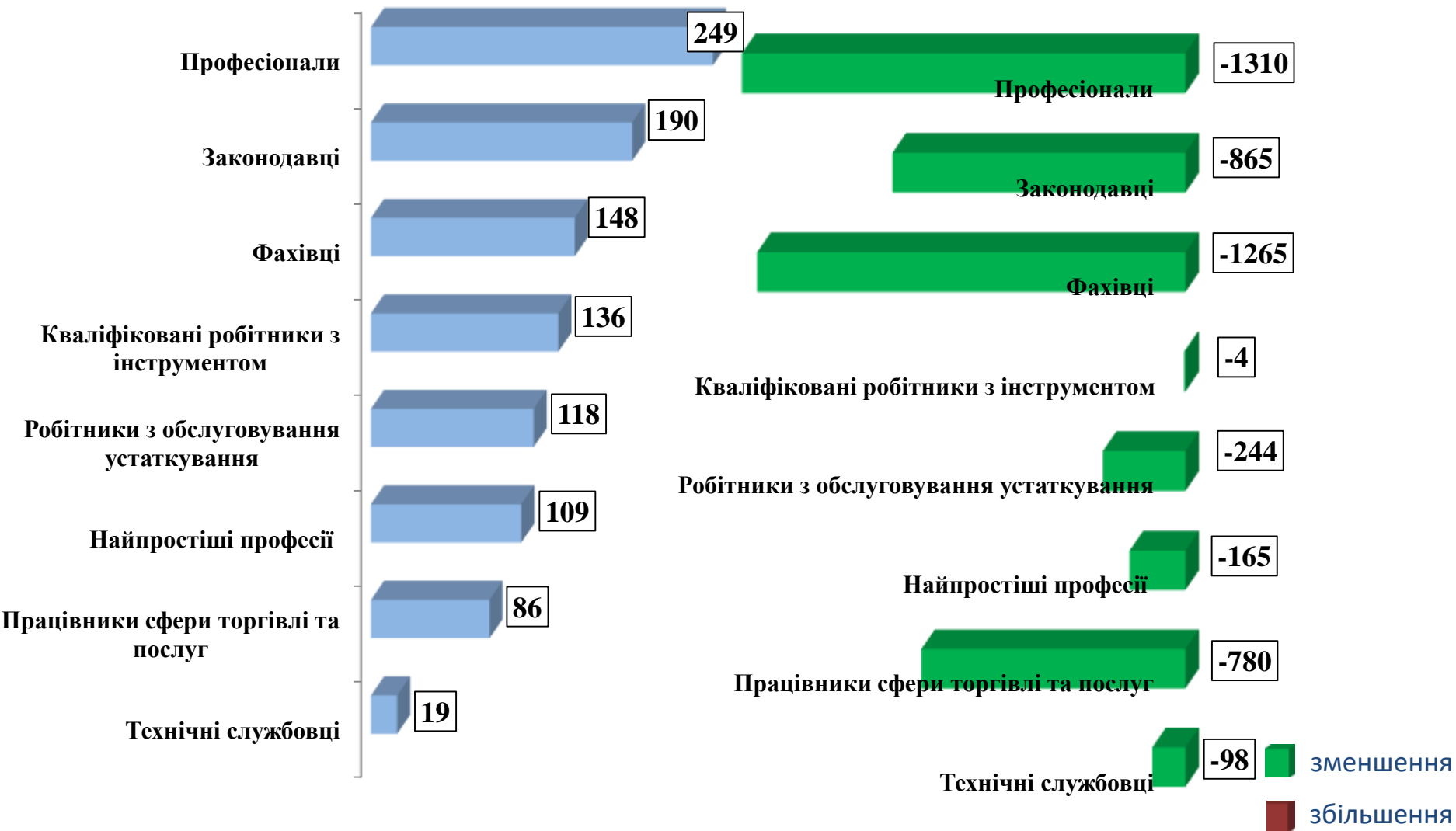


■ зменшення
■ збільшення

Кількість осіб, попереджених про
заплановане масове вивільнення
за професійними групами у січні-травні 2022 року
Зміна значення

(збільшення/зменшення до 2021 року)

Кількість осіб





❖ Мали статус безробітного

19,3 тис. осіб

❖ Працевлаштовано

3035 осіб

з них, безробітних

2752 особи

❖ Проходили професійне навчання

577 осіб

з них, в ЦПТО

393 особи

❖ Брали участь у громадських роботах та інших роботах тимчасового характеру

261 особа

❖ Отримували допомогу по безробіттю

17,3 тис. осіб

❖ Кількість роботодавців, які співпрацювали з центрами зайнятості

1492 од.

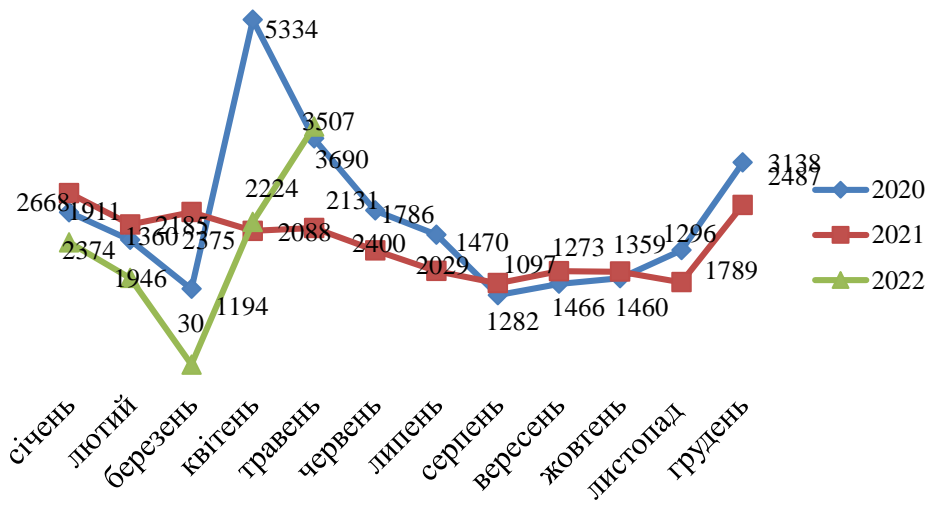
❖ Кількість вакансій

4123 од.

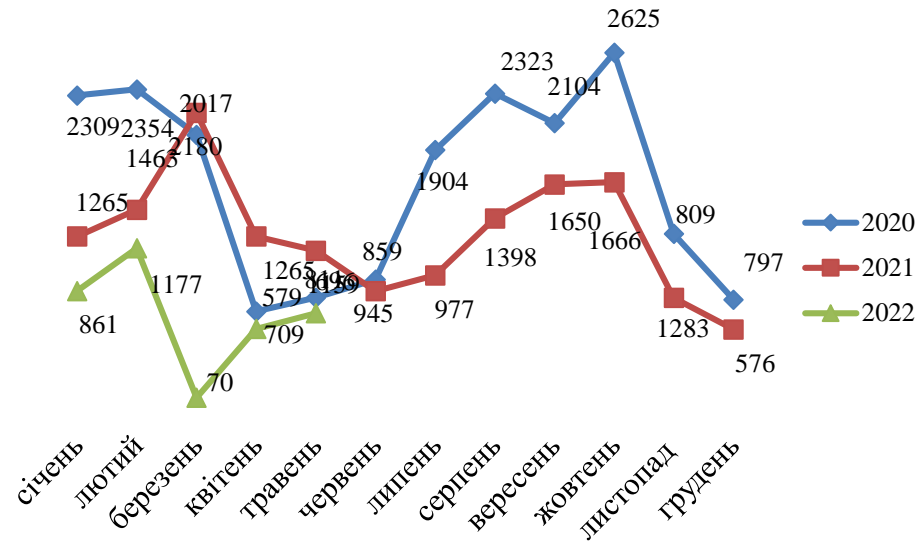


Чернігівська область

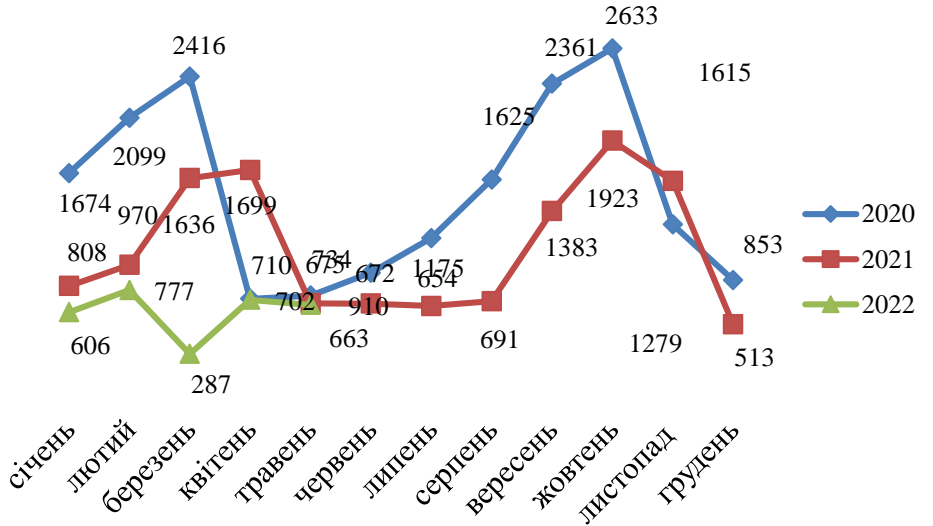
Кількість зареєстрованих безробітних, осіб



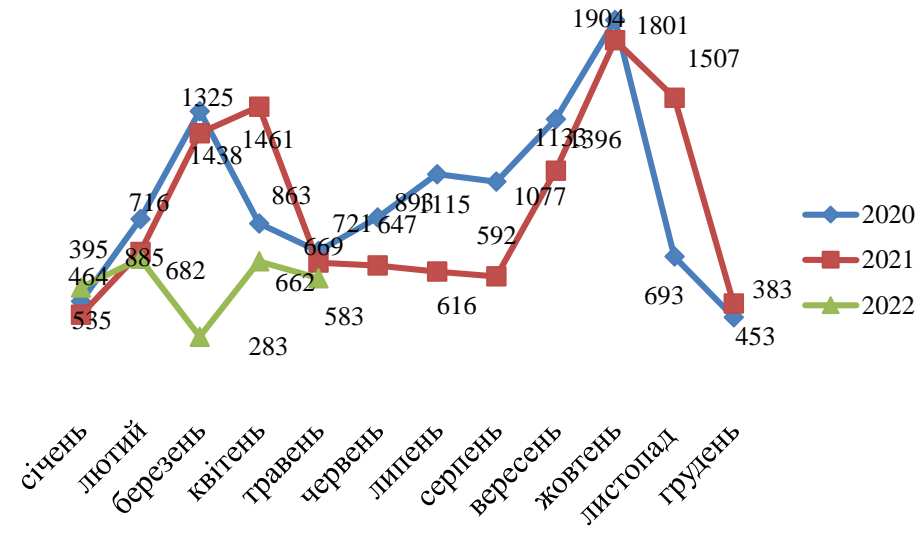
Кількість зареєстрованих вакансій, од



Кількість працевлаштованих осіб, осіб (включаючи осіб, працевлаштованих до набуття статусу безробітного)



Кількість працевлаштованих безробітних, осіб





За видами економічної діяльності



За професійними групами





Чернігівська область

Станом на **1 червня 2022 року**
(у порівнянні з відповідною датою 2021 року)

Кількість безробітних зареєстрованих в Чернігівській обласній службі зайнятості

10,6
тис. осіб **-9,8%**

Кількість безробітних, які отримували допомогу

9,8
тис. осіб **-10,9%**

Кількість вакансій (З-ПН)

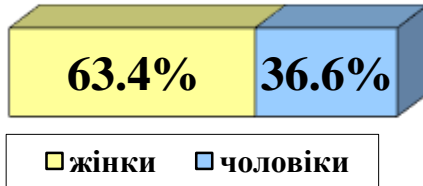
431
од. **-59,7%**

Кількість безробітних на 1 вакансію

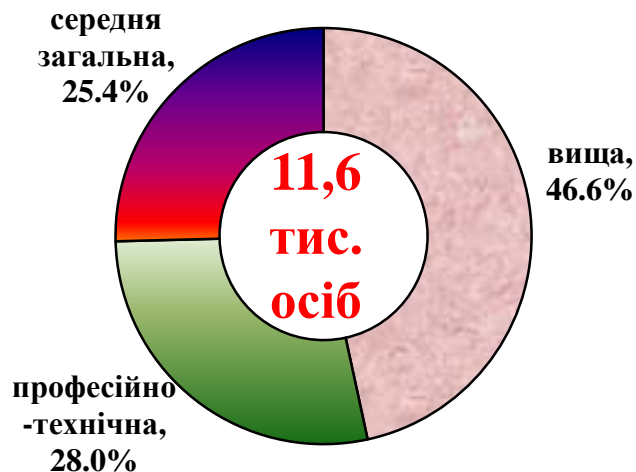
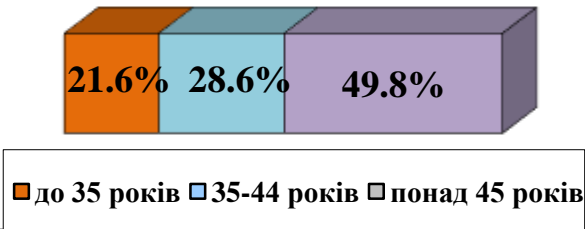
27 осіб **+15 осіб**



За статтю



За віковими групами



Особливі категорії

0,1 тис.
(0,8%) учасники АТО

0,2 тис.
(1,6%) внутрішньо переміщені особи

0,7 тис.
(6,0%) особи з інвалідністю

0,4 тис.
(3,6%) особи, яким залишилося 10 і менше років до пенсії

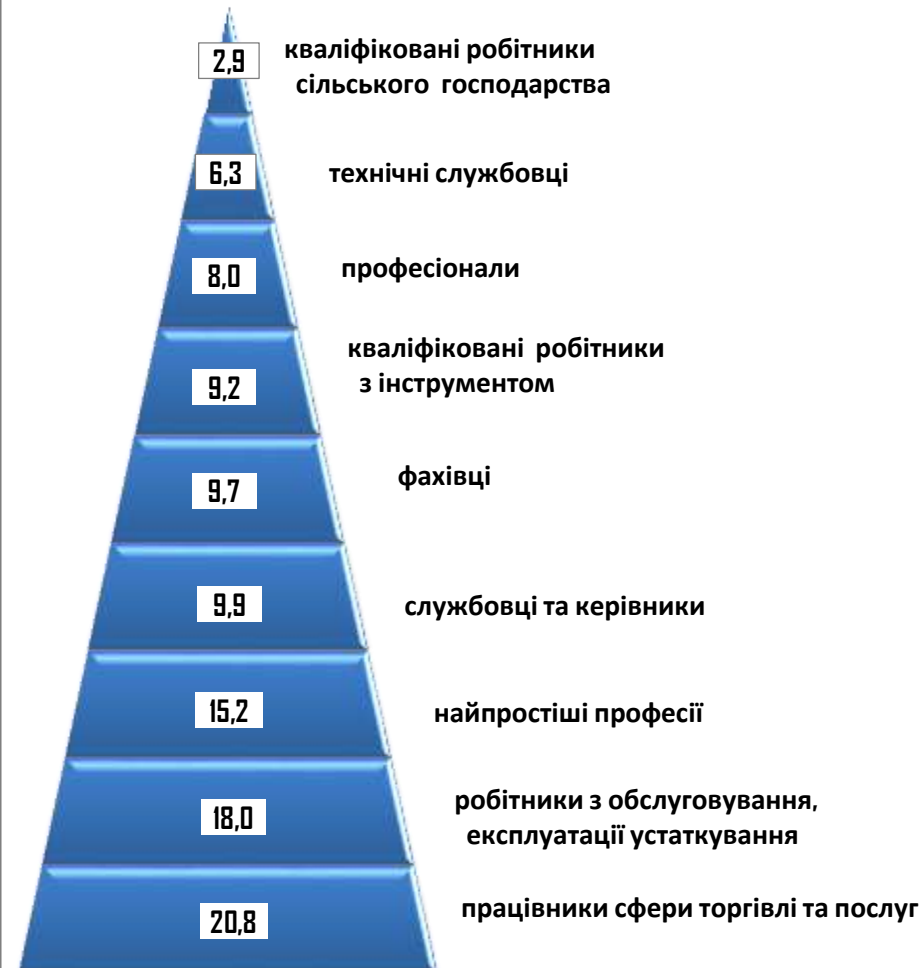
0,09 тис.
(0,8%) випускники навчальних закладів



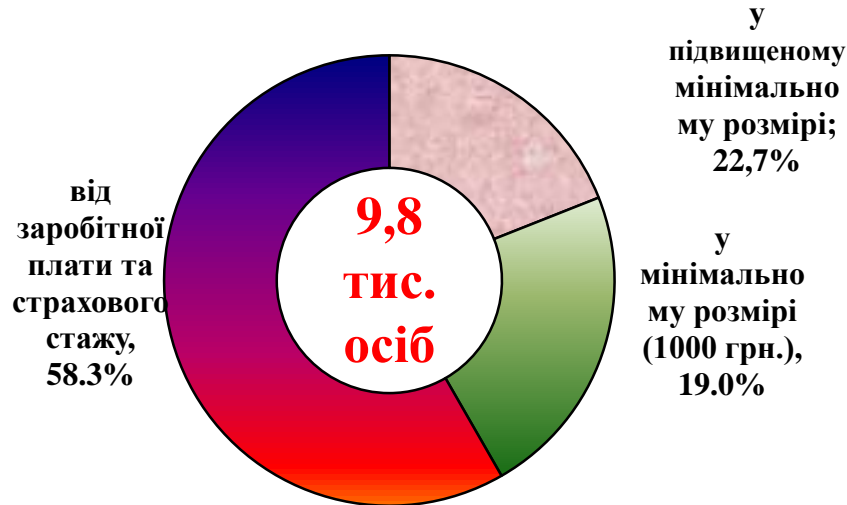
За видами економічної діяльності



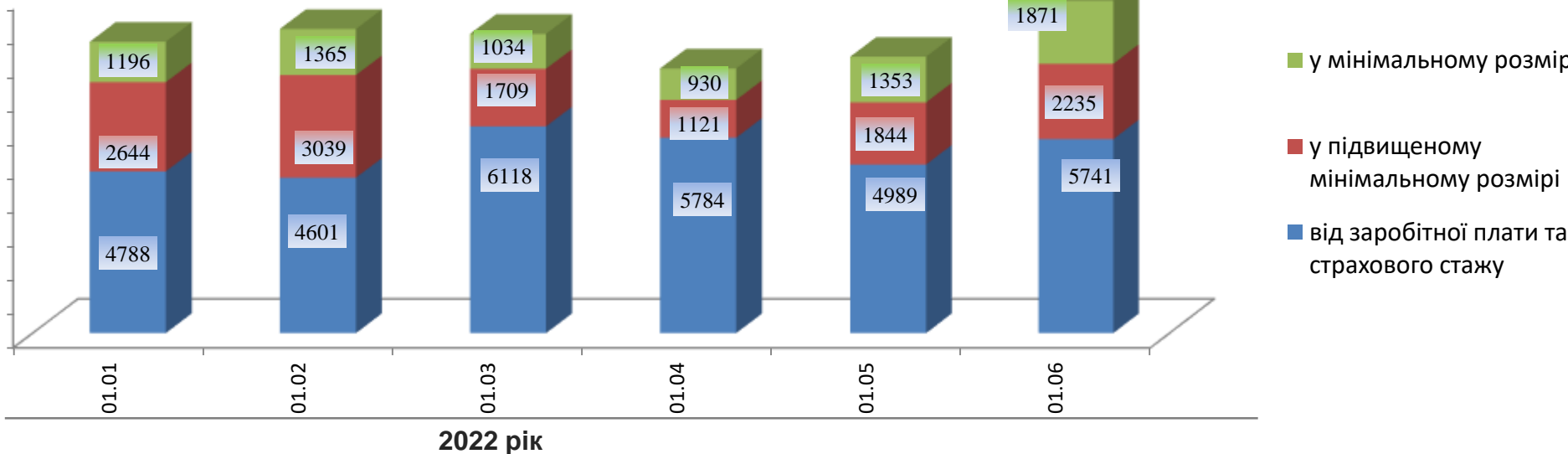
За професійними групами



Структура безробітних, які отримували допомогу станом на 1 червня 2022 року



Кількість безробітних, які отримували допомогу, осіб

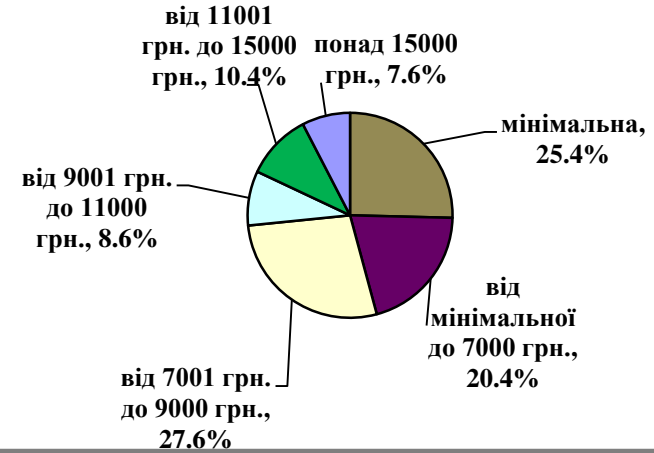




За видами економічної діяльності



За розмірами заробітної плати

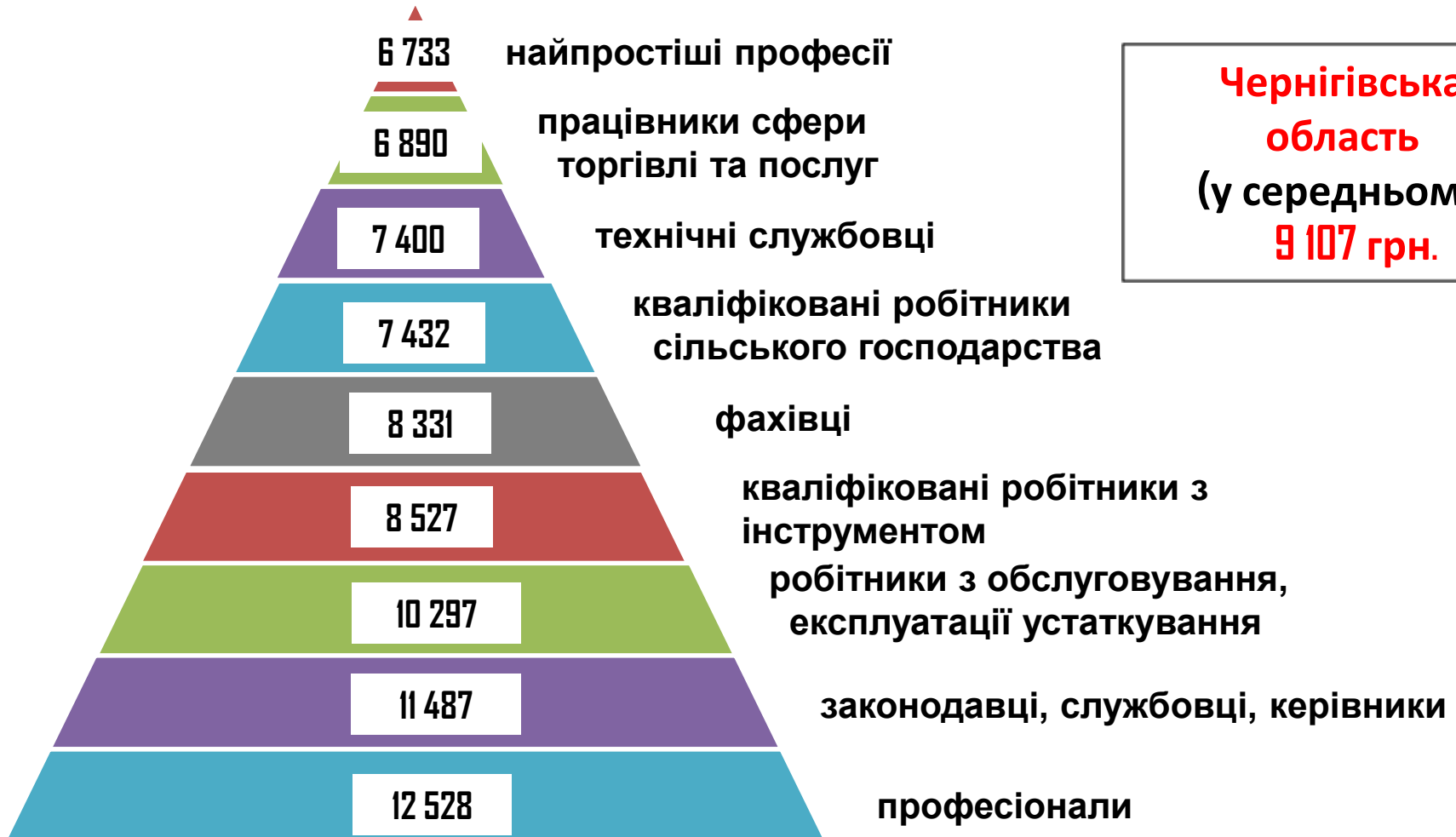


За професійними групами



Найбільш популярні професії на ринку

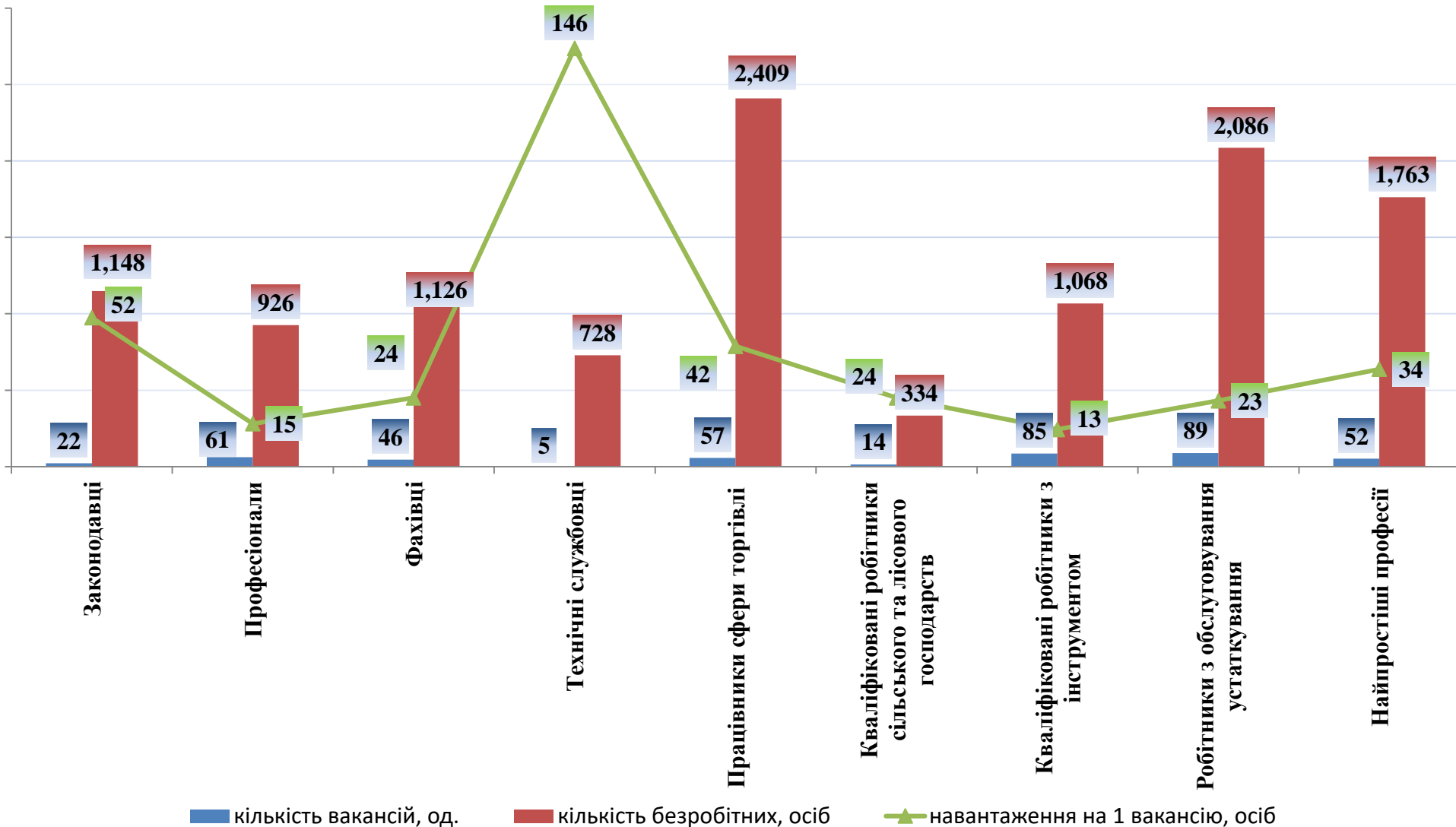
Професійні групи	Назва професії
кваліфіковані робітники з інструментом	<ul style="list-style-type: none"> ✓ швачка, ✓ слюсар-ремонтник, ✓ електромонтер, ✓ електрогазозварник, ✓ робітник з комплексного обслуговування й ремонту
робітники з обслуговування, експлуатації устаткування та машин	<ul style="list-style-type: none"> ✓ слюсар з механоскладальних робіт ✓ маляр, ✓ слюсар з ремонту колісних транспортних засобів, ✓ слюсар-сантехнік, ✓ пекар
робітники з обслуговування, експлуатації устаткування та машин	<ul style="list-style-type: none"> ✓ оператор, машиніст котельної, ✓ водій, ✓ рамщик ✓ водій навантажувача, ✓ тракторист,
професіонали	<ul style="list-style-type: none"> ✓ оператор заправних станцій, ✓ дорожній робітник, ✓ машиніст екскаватора, ✓ токар, ✓ фрезерувальник
професіонали	<ul style="list-style-type: none"> ✓ інспектор, ✓ інженер, ✓ провізор, ✓ лікар, ✓ спеціаліст державної служби
працівники сфери торгівлі та послуг	<ul style="list-style-type: none"> ✓ вчитель, ✓ вихователь, ✓ юрист ✓ психолог, ✓ економіст
працівники сфери торгівлі та послуг	<ul style="list-style-type: none"> ✓ продавець, ✓ кухар, ✓ перукар, ✓ охоронник,
некваліфіковані працівники	<ul style="list-style-type: none"> ✓ поліцейський, ✓ офіціант, ✓ соціальний робітник, ✓ помічник вихователя
некваліфіковані працівники	<ul style="list-style-type: none"> ✓ підсобний робітник, ✓ сторож, ✓ вантажник, ✓ укладальник-пакувальник, ✓ кухонний робітник, ✓ двірник,
фахівці	<ul style="list-style-type: none"> ✓ комірник, ✓ робітник з комплексного прибирання будинків, ✓ прибиральник службових приміщень ✓ опалювач
фахівці	<ul style="list-style-type: none"> ✓ сестра медична, ✓ фармацевт, ✓ електрик, ✓ майстер виробничого навчання, ✓ технік,
керівники, менеджери	<ul style="list-style-type: none"> ✓ механік, ✓ електромеханік, ✓ фельдшер, ✓ бухгалтер ✓ мерчендайзер
керівники, менеджери	<ul style="list-style-type: none"> ✓ майстер, ✓ головний бухгалтер, ✓ начальник відділу,
керівники, менеджери	<ul style="list-style-type: none"> ✓ Завідувач бібліотеки ✓ менеджер із збуту



Чернігівська область
(у середньому)
9 107 грн.



За професійними групами





За видами економічної діяльності

