



# СИТУАЦІЯ НА РИНКУ ПРАЦІ ТА ДІЯЛЬНІСТЬ ЧЕРНІГІВСЬКОЇ ОБЛАСНОЇ СЛУЖБИ ЗАЙНЯТОСТІ У СІЧНІ-ЛИПНІ 2022 РОКУ

[www.dcz.gov.ua](http://www.dcz.gov.ua)



**Щодо зайнятості населення.** За даними Головного управління статистики у Чернігівській області, кількість зайнятого населення у віці 15-70 років у 2021 році, у порівнянні з 2020 роком, скоротилася на 12,7 тис. осіб та становила 398,6 тис. осіб. Рівень зайнятості населення у віці 15-70 років скоротився з 56,4% до 55,5%.

**Щодо обсягів безробіття (за методологією МОП).** Кількість безробітного населення (за методологією МОП) у віці 15-70 років у 2021 році, у порівнянні з 2020 роком, зросла на 0,8 тис. осіб та становила 56,2 тис. осіб. Рівень безробіття населення (за методологією МОП) у віці 15-70 років зріс з 11,9% до 12,4% робочої сили.

**Щодо розміру середньої заробітної плати штатних працівників у січні 2022 року.** Середній розмір заробітної плати штатних працівників в Чернігівській області у січні 2022 року, порівняно з відповідним місяцем минулого року, зріс на 20,0% та становив 11853 грн.

Серед видів економічної діяльності, найвищою заробітна плата була у фінансовій та страховій діяльності (14373 грн.), у державному управлінні та обороні (13848 грн.), у сільському господарстві (12777 грн.), будівництві (12591 грн.), в промисловості (12204 грн.). Найнижчою – у тимчасовому розміщенні й організації харчування (7551 грн.).

**Щодо запланованого масового вивільнення працівників.** Протягом січня-липня 2022 року роботодавцями було подано інформацію про заплановане масове вивільнення 2101 працівника, що на 5693 особи (або 73%) менше, ніж у січні-липні 2021 року. Кількість попереджених про заплановане масове вивільнення збільшилася у Новгород-Сіверській, Носівській та Прилуцькій філіях.

Із загальної кількості попереджених про масове вивільнення становили працівники освіти (41,9%), державного управління й оборони (19,6%), переробної промисловості (15,2%), охорони здоров'я та надання соціальної допомоги (14,6%).

**Щодо надання послуг Чернігівською обласною службою зайнятості.** Послугами Чернігівської обласної служби зайнятості протягом січня-липня 2022 року скористалися 24,5 тис. зареєстрованих безробітних. Зокрема, зареєстровано з початку 2022 року 14,4 тис. осіб (зменшення на 2,1% або 310 осіб). Допомогу по безробіттю отримували 22,3 тис. осіб.

За сприяння центрів зайнятості працевлаштовано 4545 осіб, зокрема, 4103 зареєстрованих безробітних.

За видами економічної діяльності, найбільше громадян працевлаштовано у сільському господарстві (33,7%), в державному управлінні й обороні (14,5%), в переробній промисловості (12,8%), в оптовій та роздрібній торгівлі (12,5%), в охороні здоров'я (5,7%). За професійними групами 23,4% працевлаштованих це робітники з обслуговування устаткування, 19,2% - некваліфіковані робітники, 17,2% - працівники сфери торгівлі та послуг, 11,1% - кваліфіковані робітники з інструментом.

У січні-липні 2022 року за сприяння Чернігівської обласної служби зайнятості 653 безробітних проходили професійне навчання. Зокрема, у центрах професійно-технічної освіти Державної служби зайнятості навчалось 415 осіб.

До громадських та інших робіт тимчасового характеру залучена 361 особа. Приклади видів громадських робіт: впорядкування місць поховання, благоустрій, екологічний захист навколишнього середовища тощо.

Станом на 1 серпня 2022 року послуги Чернігівської обласної служби зайнятості отримували 12,6 тис. безробітних осіб, що на 5,2% більше, ніж на відповідну дату минулого року. Отримували допомогу по безробіттю 10,6 тис. осіб.

За статтю: у загальній кількості зареєстрованих безробітних, чоловіки становили – 4,3 тис. осіб (або 34,2%), жінки – 8,3 тис. осіб (або 65,8%).

За віковими групами: 21,2% зареєстрованих безробітних були у віці до 35 років; 28,1% – у віці від 35 до 44 років; 30,6% – у віці від 45 до 55 років; 20,1% – понад 55 років.

За освітою: 45,7% зареєстрованих безробітних мали вищу освіту, 29,0% – професійно-технічну, 25,3% – загальну середню освіту.

За видами економічної діяльності: серед зареєстрованих безробітних 21,8% раніше були зайняті у сфері торгівлі, 17,4% - у державному управлінні, 13,9% - у переробній промисловості, 10,1% - у сільському, лісовому та рибному господарстві.

За професійними групами, серед зареєстрованих безробітних переважають працівники:

- сфери торгівлі та послуг – 21,9% (продавець, кухар, охоронник, молодша медична сестра, бармен, офіціант),
- робітники з обслуговування устаткування – 17,3% (водій автотранспортних засобів, машиніст котельної, тракторист-машиніст, дорожній робітник),
- представники найпростіших професій – 16,6% (підсобний робітник, прибиральник, сторож, комірник, укладальник-пакувальник, кухонний робітник, двірник, робітник з благоустрою),
- фахівці – 10,5% (сестра медична, вихователь, представник торговельний, інспектор з кадрів, механік),
- службовці та керівники – 8,9% (директор підприємства, менеджер із збуту, головний бухгалтер, начальник відділу, завідувач складу, керуючий магазином).

# Чернігівська область

Станом на 1 серпня 2022 року кількість вакансій, заявлених роботодавцями до Чернігівської обласної служби зайнятості становила 506 одиниць, що удвічі менше, ніж на відповідну дату минулого року.

За видами економічної діяльності, більшість вакансій налічується на підприємствах переробної промисловості (27,3%), у сфері сільського господарства (18,0%), торгівлі та сфери обслуговування (12,1%).

У професійному розрізі, найбільше вакансій подано для працевлаштування:

- 23,3% кваліфікованих робітників з інструментом (швачка, електрик, електрогазозварник, слюсар-ремонтник, слюсар-сантехнік);
- 16,0% професіоналів (провізор, спеціаліст державної служби, вчитель, вихователь, інспектор, інженер, лікар, керівник музичний, економіст, практичний психолог);
- 14,6% робітників з обслуговування, експлуатації устаткування та машин (водій, водій тролейбуса, токарь, оператор заправних станцій, тракторист, машиніст екскаватора, оператор котельної);

## Ситуація на ринку праці

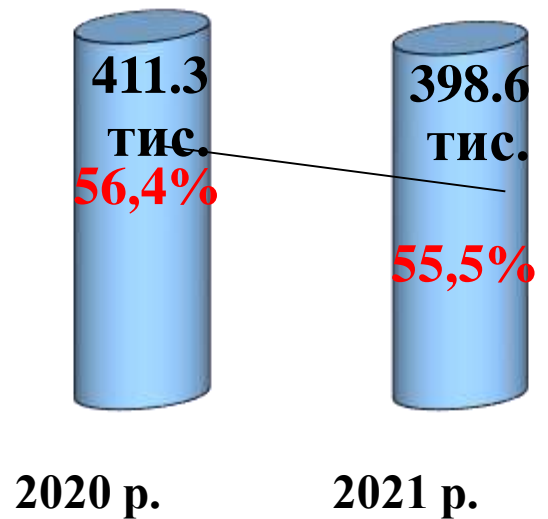


- 14,2% некваліфікованих працівників (підсобний робітник, робітник з комплексного прибирання будинків, двірник, вантажник, сторож);
- 11,7% працівників сфери торгівлі та послуг (продавець, кухар, охоронник, поліцейській, помічник вихователя, соціальний робітник, перукар, офіціант, бармен);
- 7,5% службовці та керівники (директор підприємства, менеджер із збуту, головний бухгалтер, начальник відділу, завідувач складу, керуючий магазином);
- 6,7% фахівців (сестра медична, бухгалтер, фармацевт, фельдшер, електрик, майстер виробничого навчання, механік, технік, електромеханік, мерчендайзер).

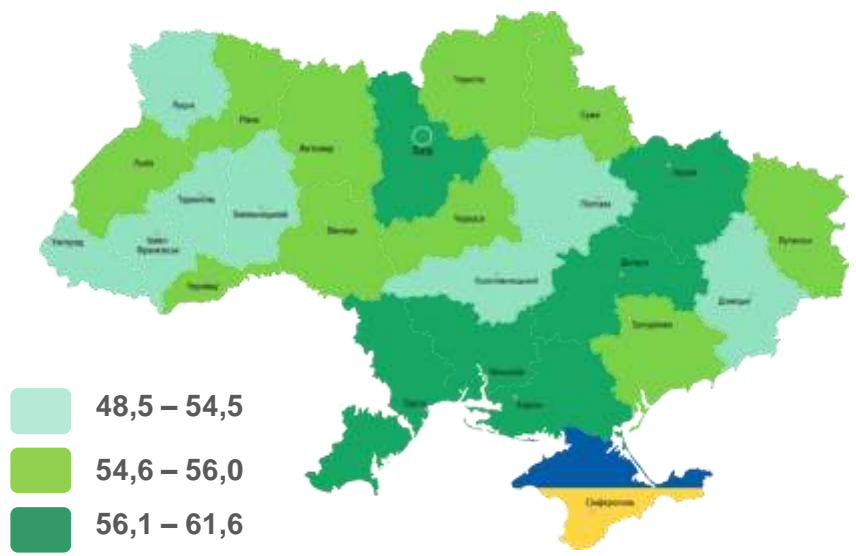


# Чернігівська область

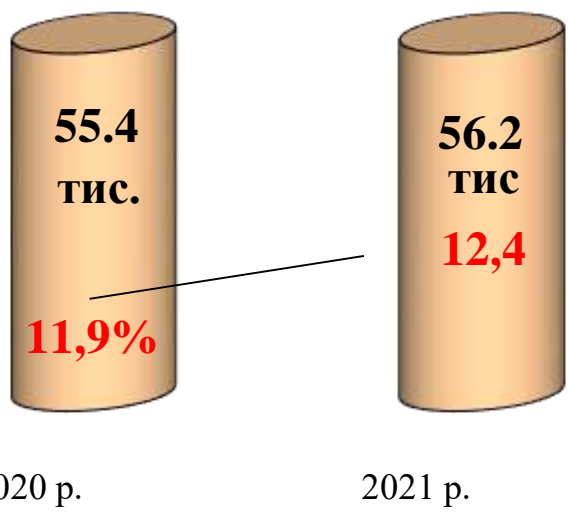
## Зайняте населення (чисельність та рівень за МОП)



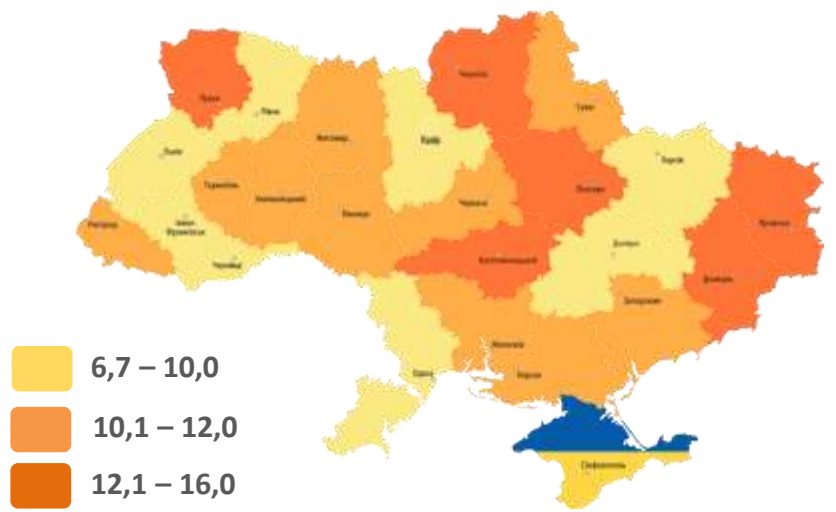
## Рівень зайнятості, %



## Безробітне населення (чисельність та рівень за МОП)



## Рівень безробіття, %





# Заробітна плата штатних працівників

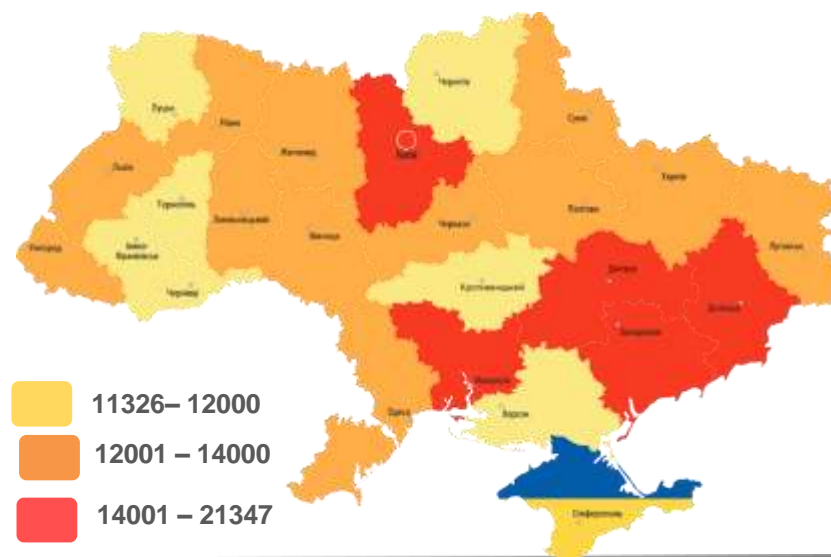
Чернігівська область

у січні 2022 року середній розмір – 11 853 грн.

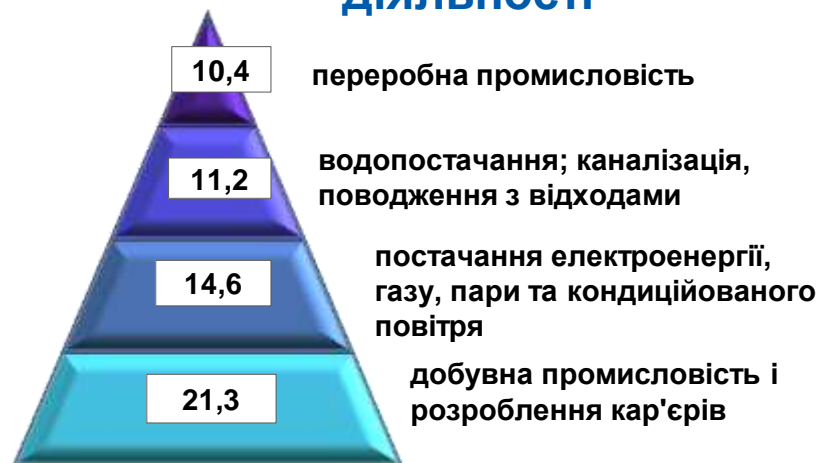
## За видами економічної діяльності



## За регіонами



## За видами промислової діяльності







січень-липень 2022 р.



2101  
особа

- 5693

січень-липень 2021 р.



7794  
особи

### За філіями та центрами зайнятості, (осіб)

#### Зміна значення

(збільшення/зменшення до 2021 року)

■ - збільшення    ■ - зменшення







# Чернігівська область

Кількість осіб, попереджених про заплановане масове вивільнення за видами економічної діяльності у січні - липні 2022 року

## Кількість осіб

## Зміна значення

(збільшення/зменшення до 2021 року)

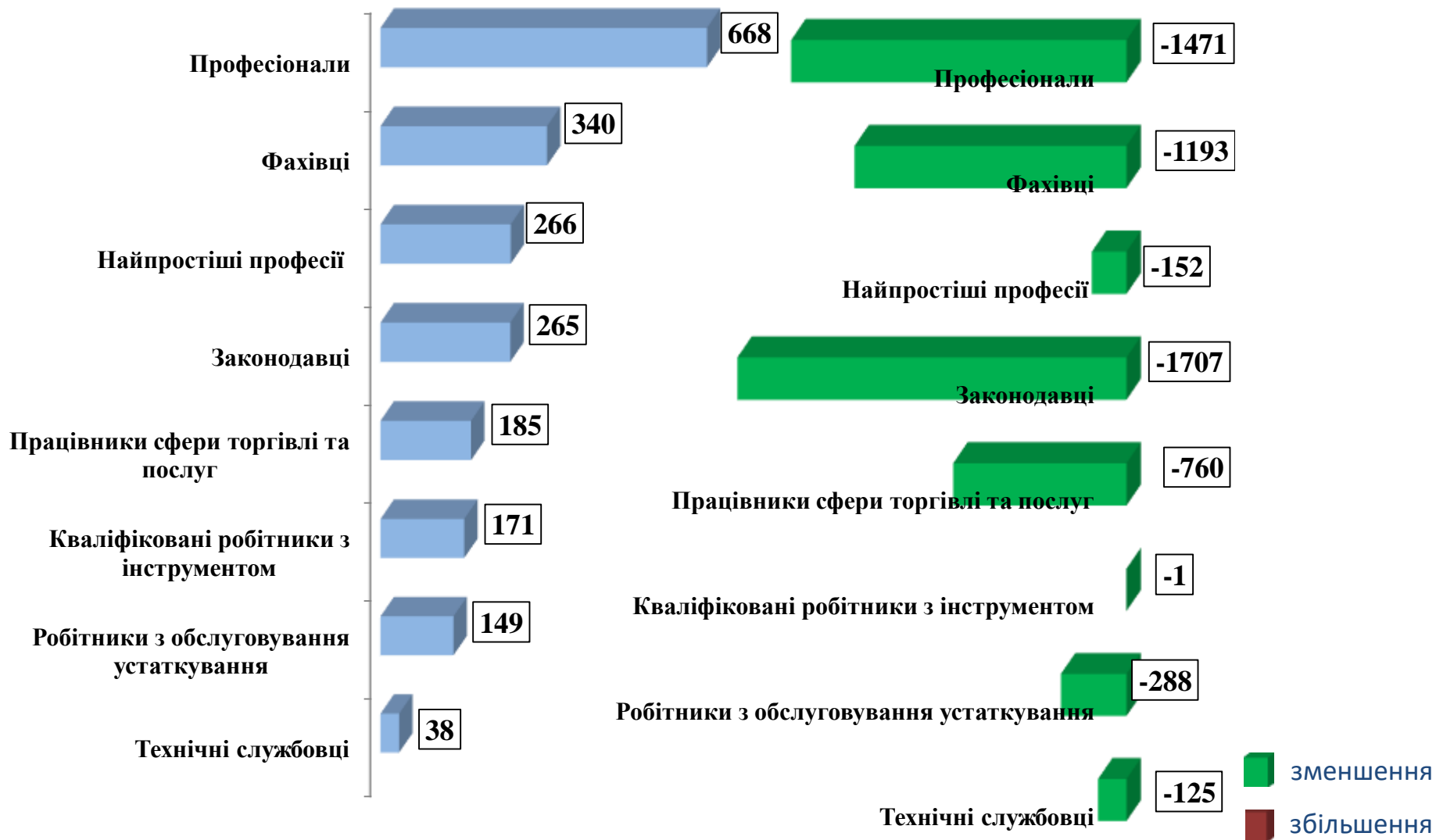


■ зменшення  
■ збільшення

Кількість осіб, попереджених про заплановане масове вивільнення за професійними групами у січні-липні 2022 року  
**Зміна значення**

(збільшення/зменшення до 2021 року)

**Кількість осіб**





❖ Мали статус безробітного

24,5 тис. осіб

❖ Працевлаштовано

4545 осіб

з них, безробітних

4103 особи

❖ Проходили професійне навчання

653 особи

з них, в ЦПТО

415 осіб

❖ Брали участь у громадських роботах та інших роботах тимчасового характеру

361 особа

❖ Отримували допомогу по безробіттю

22,3 тис. осіб

❖ Кількість роботодавців, які співпрацювали з центрами зайнятості

1880 од.

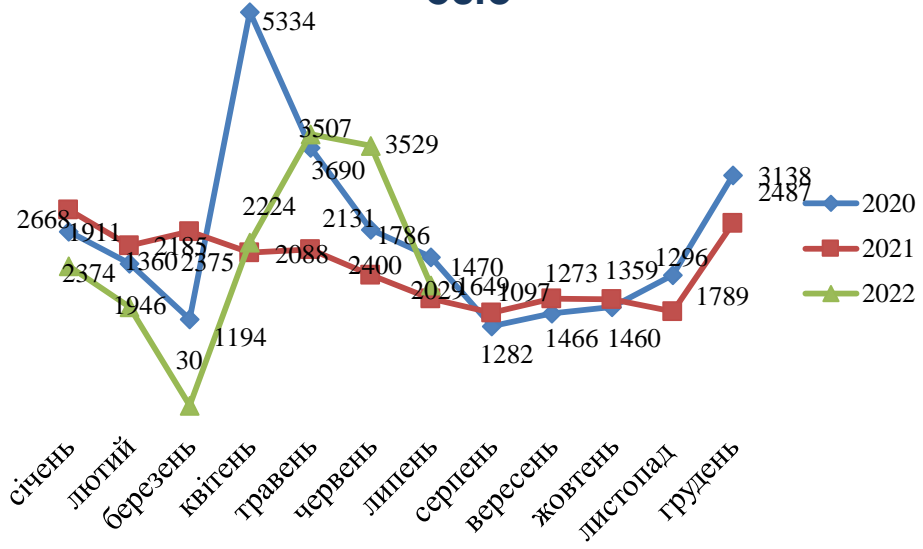
❖ Кількість вакансій

5684 од.

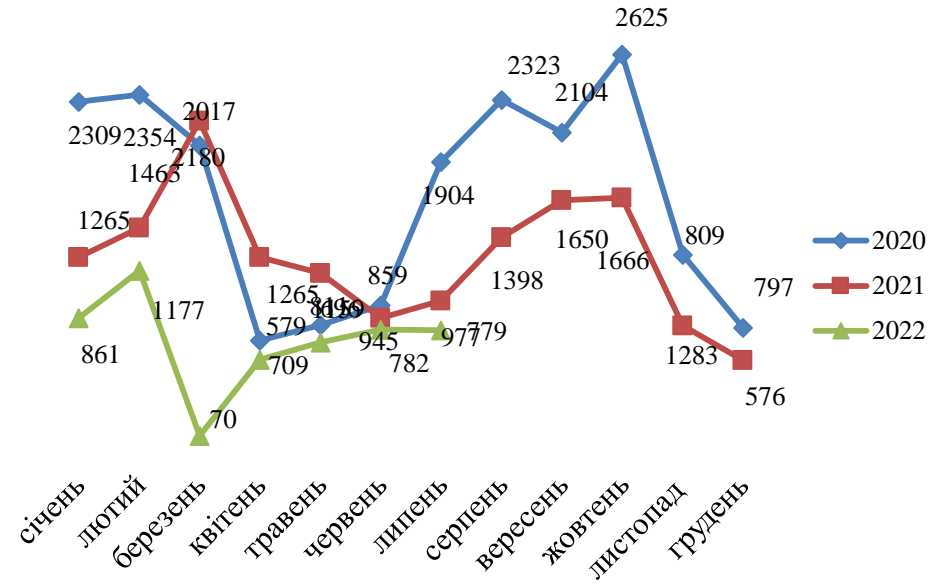


# Чернігівська область

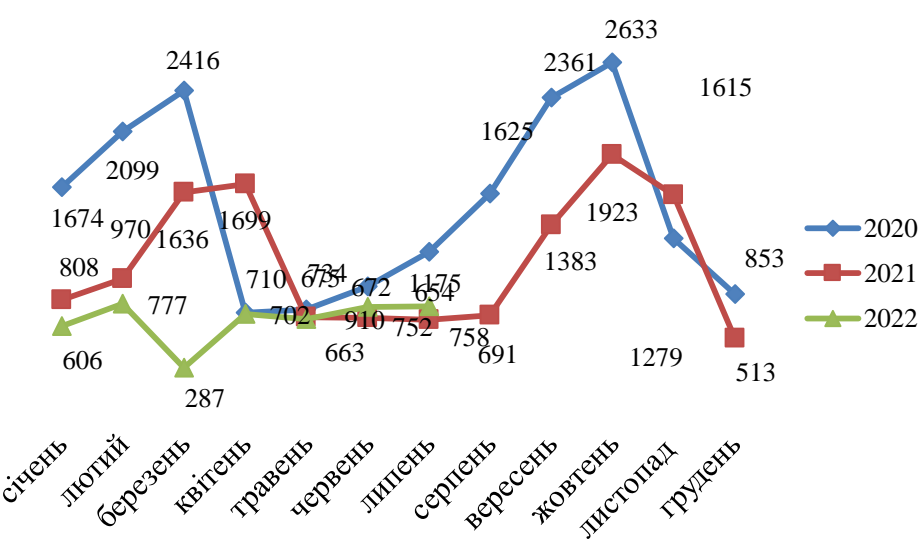
## Кількість зареєстрованих безробітних, осіб



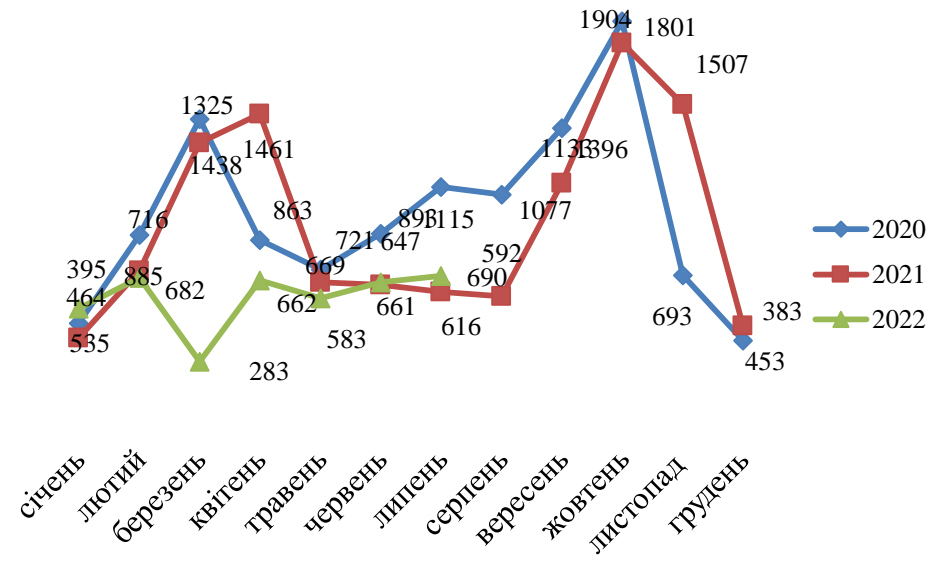
## Кількість зареєстрованих вакансій, од



## Кількість працевлаштованих осіб, осіб (включаючи осіб, працевлаштованих до набуття статусу безробітного)



## Кількість працевлаштованих безробітних, осіб





## За видами економічної діяльності



## За професійними групами





# Чернігівська область

Станом на **1 серпня 2022 року**  
(у порівнянні з відповідною датою 2021 року)

Кількість безробітних зареєстрованих в Чернігівській обласній службі зайнятості

**12,6**  
тис. осіб **+5,2%**

Кількість безробітних, які отримували допомогу

**10,6**  
тис. осіб **+2,1%**

Кількість вакансій (З-ПН)


**506**  
од. **-53,6%**

Кількість безробітних на 1 вакансію

**25** осіб **+14 осіб**

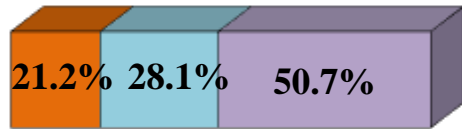


## За статтю

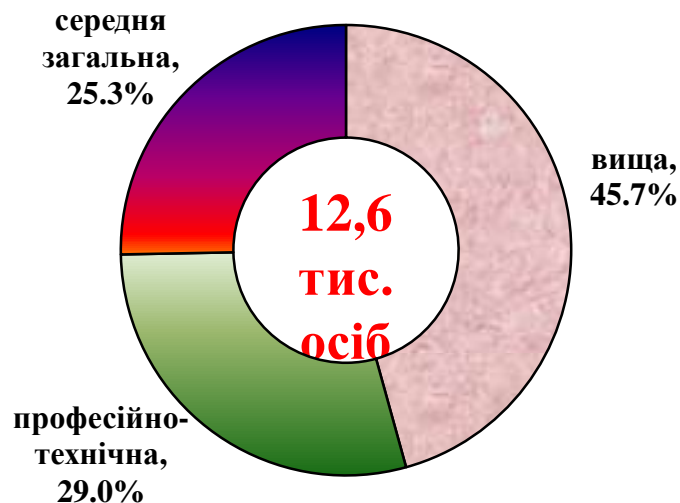


■ жінки ■ чоловіки

## За віковими групами



■ до 35 років ■ 35-44 років ■ понад 45 років



## Особливі категорії

**0,08 тис.**  
(0,6%) учасники АТО

**0,3 тис.**  
(2,4%) внутрішньо переміщені особи

**0,8 тис.**  
(6,0%) особи з інвалідністю

**0,5 тис.**  
(4,1%) особи, яким залишилося 10 і менше років до пенсії

**1,2 тис.**  
(0,9%) випускники навчальних закладів





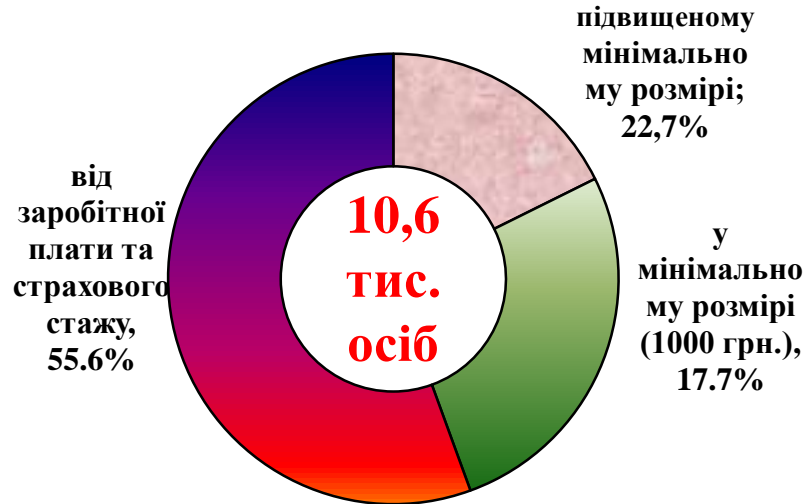
### За видами економічної діяльності



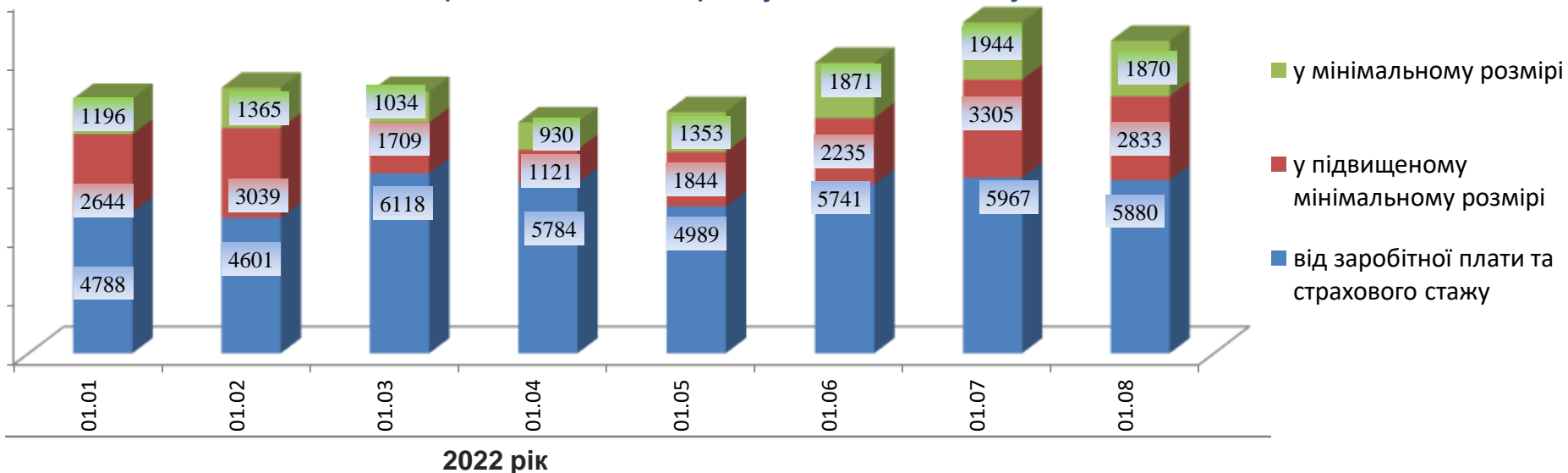
### За професійними групами



## Структура безробітних, які отримували допомогу станом на 1 серпня 2022 року



## Кількість безробітних, які отримували допомогу, осіб

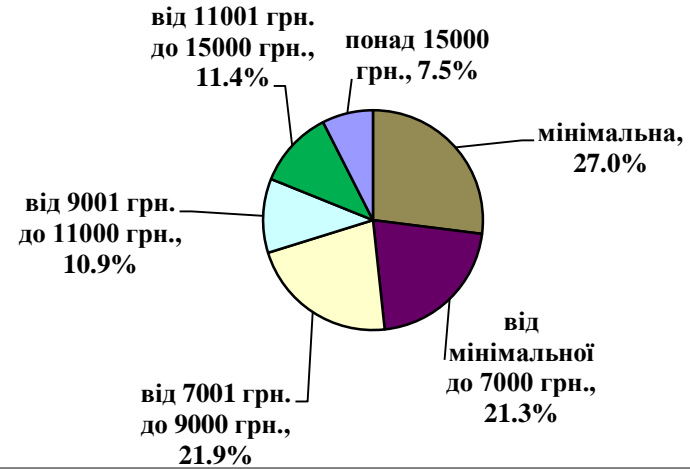




### За видами економічної діяльності



### За розмірами заробітної плати



### За професійними групами



## Найбільш популярні професії на ринку

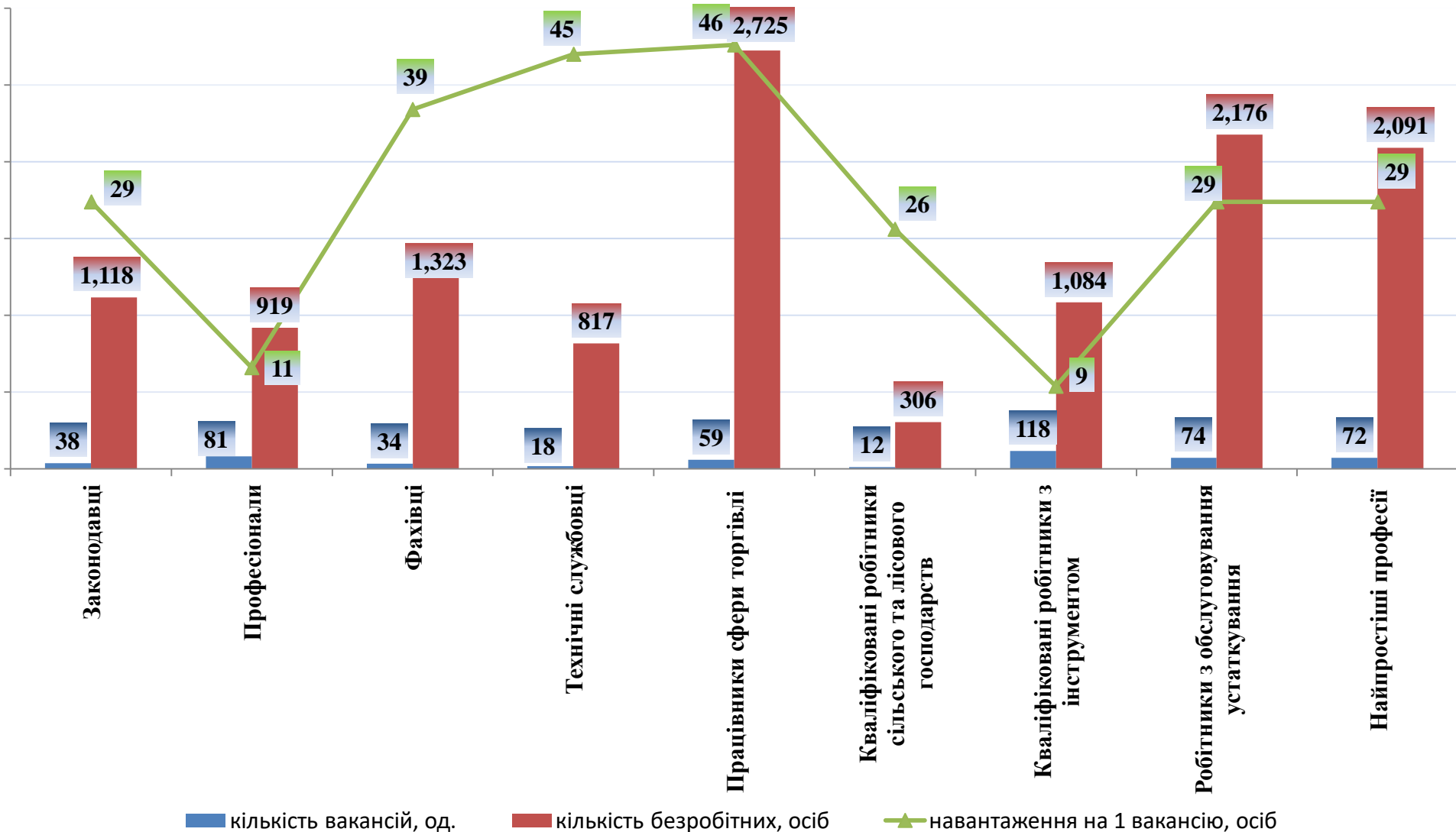
Професійні групи		Назва професії
кваліфіковані робітники з інструментом	<ul style="list-style-type: none"> <li>✓</li> <li>✓</li> <li>✓</li> <li>✓</li> <li>✓</li> </ul>	<ul style="list-style-type: none"> <li>✓ шлюсар з механоскладальних робіт</li> <li>✓ маляр,</li> <li>✓ шлюсар з ремонту колісних транспортних засобів,</li> <li>✓ шлюсар-сантехнік,</li> <li>✓ пекар</li> </ul>
робітники з обслуговування, експлуатації устаткування та машин	<ul style="list-style-type: none"> <li>✓</li> <li>✓</li> <li>✓</li> <li>✓</li> <li>✓</li> </ul>	<ul style="list-style-type: none"> <li>✓ оператор заправних станцій,</li> <li>✓ дорожній робітник,</li> <li>✓ машиніст екскаватора,</li> <li>✓ токар,</li> <li>✓ фрезерувальник</li> </ul>
професіонали	<ul style="list-style-type: none"> <li>✓</li> <li>✓</li> <li>✓</li> <li>✓</li> <li>✓</li> </ul>	<ul style="list-style-type: none"> <li>✓ інспектор,</li> <li>✓ інженер,</li> <li>✓ провізор,</li> <li>✓ лікар,</li> <li>✓ спеціаліст державної служби</li> <li>✓ вчитель,</li> <li>✓ вихователь,</li> <li>✓ юрист</li> <li>✓ психолог,</li> <li>✓ економіст</li> </ul>
працівники сфери торгівлі та послуг	<ul style="list-style-type: none"> <li>✓</li> <li>✓</li> <li>✓</li> <li>✓</li> </ul>	<ul style="list-style-type: none"> <li>✓ продавець,</li> <li>✓ кухар,</li> <li>✓ перукар,</li> <li>✓ охоронник,</li> <li>✓ поліцейський,</li> <li>✓ офіціант,</li> <li>✓ соціальний робітник,</li> <li>✓ помічник вихователя</li> </ul>
некваліфіковані працівники	<ul style="list-style-type: none"> <li>✓</li> <li>✓</li> <li>✓</li> <li>✓</li> <li>✓</li> <li>✓</li> </ul>	<ul style="list-style-type: none"> <li>✓ підсобний робітник,</li> <li>✓ сторож,</li> <li>✓ вантажник,</li> <li>✓ укладальник-пакувальник,</li> <li>✓ кухонний робітник,</li> <li>✓ двірник,</li> <li>✓ комірник,</li> <li>✓ робітник з комплексного прибирання будинків,</li> <li>✓ прибиральник службових приміщень</li> <li>✓ опалювач</li> </ul>
фахівці	<ul style="list-style-type: none"> <li>✓</li> <li>✓</li> <li>✓</li> <li>✓</li> <li>✓</li> </ul>	<ul style="list-style-type: none"> <li>✓ сестра медична,</li> <li>✓ фармацевт,</li> <li>✓ електрик,</li> <li>✓ майстер виробничого навчання,</li> <li>✓ технік,</li> <li>✓ механік,</li> <li>✓ електромеханік,</li> <li>✓ фельдшер,</li> <li>✓ бухгалтер</li> <li>✓ мерчендайзер</li> </ul>
керівники, менеджери	<ul style="list-style-type: none"> <li>✓</li> <li>✓</li> <li>✓</li> </ul>	<ul style="list-style-type: none"> <li>✓ майстер,</li> <li>✓ головний бухгалтер,</li> <li>✓ начальник відділу,</li> <li>✓ Завідувач бібліотеки</li> <li>✓ менеджер із збуту</li> </ul>



**Чернігівська область**  
**(у середньому)**  
**9 049 грн.**

Кількість зареєстрованих безробітних, кількість вакансій та кількість претендентів на 1 вакансію, станом на 1 серпня 2022 р.

## За професійними групами



### За видами економічної діяльності

