



**СИТУАЦІЯ НА РИНКУ ПРАЦІ
ТА ДІЯЛЬНІСТЬ
ЧЕРНІГІВСЬКОЇ ОБЛАСНОЇ
СЛУЖБИ ЗАЙНЯТОСТІ
У СІЧНІ-ВЕРЕСНІ 2022 РОКУ**

www.dcz.gov.ua



Щодо зайнятості населення. За даними Головного управління статистики у Чернігівській області, кількість зайнятого населення у віці 15-70 років у 2021 році, у порівнянні з 2020 роком, скоротилася на 12,7 тис. осіб та становила 398,6 тис. осіб. Рівень зайнятості населення у віці 15-70 років скоротився з 56,4% до 55,5%.

Щодо обсягів безробіття (за методологією МОП). Кількість безробітного населення (за методологією МОП) у віці 15-70 років у 2021 році, у порівнянні з 2020 роком, зросла на 0,8 тис. осіб та становила 56,2 тис. осіб. Рівень безробіття населення (за методологією МОП) у віці 15-70 років зріс з 11,9% до 12,4% робочої сили.

Щодо розміру середньої заробітної плати штатних працівників у січні 2022 року. Середній розмір заробітної плати штатних працівників в Чернігівській області у січні 2022 року, порівняно з відповідним місяцем минулого року, зріс на 20,0% та становив 11853 грн.

Серед видів економічної діяльності, найвищою заробітна плата була у фінансовій та страховій діяльності (14373 грн.), у державному управлінні та обороні (13848 грн.), у сільському господарстві (12777 грн.), будівництві (12591 грн.), в промисловості (12204 грн.). Найнижчою – у тимчасовому розміщенні й організації харчування (7551 грн.).

Щодо запланованого масового вивільнення працівників. Протягом січня-вересня 2022 року роботодавцями було подано інформацію про заплановане масове вивільнення 3136 працівників, що на 5870 осіб (або 65,2%) менше, ніж у січні-вересні 2021 року. Кількість попереджених про заплановане масове вивільнення збільшилася у Новгород-Сіверській, Носівській та Прилуцькій філіях.

Із загальної кількості попереджених про масове вивільнення становили працівники державного управління й оборони (33,5%), освіти (30,5%), охорони здоров'я та надання соціальної допомоги (19,3%), переробної промисловості (10,2%).

Щодо надання послуг Чернігівською обласною службою зайнятості. Послугами Чернігівської обласної служби зайнятості протягом січня-вересня 2022 року скористалися 26,9 тис. зареєстрованих безробітних. Зокрема, зареєстровано з початку 2022 року 16,8 тис. осіб (зменшення на 3,8% або 657 осіб). Допомогу по безробіттю отримували 24,5 тис. осіб.

За сприяння центрів зайнятості працевлаштовано 6312 осіб, зокрема, 5716 зареєстрованих безробітних.

За видами економічної діяльності, найбільше громадян працевлаштовано у сільському господарстві (28,1%), в переробній промисловості (13,8%), в оптовій та роздрібній торгівлі (13,7%), в державному управлінні й обороні (13,1%), в освіті (5,9%). За професійними групами 20,4% працевлаштованих це робітники з обслуговування устаткування, 19,0% - некваліфіковані робітники, 17,4% - працівники сфери торгівлі та послуг, 11,8% - кваліфіковані робітники з інструментом.

У січні-вересні 2022 року за сприяння Чернігівської обласної служби зайнятості 1249 безробітних проходили професійне навчання. Зокрема, у центрах професійно-технічної освіти Державної служби зайнятості навчалось 960 осіб.

До громадських та інших робіт тимчасового характеру залучено 1224 особи. Приклади видів громадських робіт: впорядкування місць поховання, благоустрій, екологічний захист навколишнього середовища тощо.

Станом на 1 жовтня 2022 року послуги Чернігівської обласної служби зайнятості отримували 10,7 тис. безробітних осіб, що на 0,3% більше, ніж на відповідну дату минулого року. Отримували допомогу по безробіттю 8,6 тис. осіб.

За статтю: у загальній кількості зареєстрованих безробітних, чоловіки становили – 3,5 тис. осіб (або 32,4%), жінки – 7,3 тис. осіб (або 67,6%).

За віковими групами: 19,6% зареєстрованих безробітних були у віці до 35 років; 27,6% – у віці від 35 до 44 років; 31,1% – у віці від 45 до 55 років; 21,7% – понад 55 років.

За освітою: 44,3% зареєстрованих безробітних мали вищу освіту, 29,5% – професійно-технічну, 26,2% – загальну середню освіту.

За видами економічної діяльності: серед зареєстрованих безробітних 21,8% раніше були зайняті у сфері торгівлі, 17,2% - у державному управлінні, 13,7% - у переробній промисловості, 10,2% - у сільському, лісовому та рибному господарстві.

За професійними групами, серед зареєстрованих безробітних переважають працівники:

- сфери торгівлі та послуг – 21,7% (продавець, кухар, охоронник, молодша медична сестра, бармен, офіціант),
- робітники з обслуговування устаткування – 17,9% (водій автотранспортних засобів, машиніст котельної, тракторист-машиніст, дорожній робітник),
- представники найпростіших професій – 17,3% (підсобний робітник, прибиральник, сторож, комірник, укладальник-пакувальник, кухонний робітник, двірник, робітник з благоустрою),
- фахівці – 10,2% (сестра медична, вихователь, представник торговельний, інспектор з кадрів, механік),
- службовці та керівники – 8,5% (директор підприємства, менеджер із збуту, головний бухгалтер, начальник відділу, завідувач складу, керуючий магазином).

Чернігівська область

Станом на 1 жовтня 2022 року кількість вакансій, заявлених роботодавцями до Чернігівської обласної служби зайнятості становила 628 одиниць, що майже утричі менше, ніж на відповідну дату минулого року.

За видами економічної діяльності, більшість вакансій налічується на підприємствах переробної промисловості (21,8%), сільського господарства (13,1%), постачання електроенергії (12,1%), державного управління й оборони (10,2%).

У професійному розрізі, найбільше вакансій подано для працевлаштування:

- 32,0% робітників з обслуговування, експлуатації устаткування та машин (водій, водій тролейбуса, токар, оператор заправних станцій, тракторист, машиніст екскаватора, оператор котельної);
- 20,5% кваліфікованих робітників з інструментом (швачка, електрик, електрогазозварник, слюсар-ремонтник, слюсар-сантехнік);
- 11,3% професіоналів (провізор, спеціаліст державної служби, вчитель, вихователь, інспектор, інженер, лікар, керівник музичний, економіст, практичний психолог);

Ситуація на ринку праці

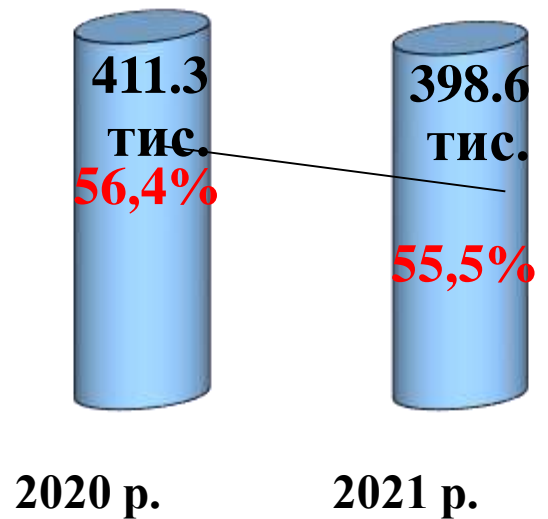


- 8,9% некваліфікованих працівників (підсобний робітник, робітник з комплексного прибирання будинків, двірник, вантажник, сторож);
- 8,6% працівників сфери торгівлі та послуг (продавець, кухар, охоронник, поліцейській, помічник вихователя, соціальний робітник, перукар, офіціант, бармен);
- 7,8% службовці та керівники (директор підприємства, менеджер із збуту, головний бухгалтер, начальник відділу, завідувач складу, керуючий магазином);
- 6,2% фахівців (сестра медична, бухгалтер, фармацевт, фельдшер, електрик, майстер виробничого навчання, механік, технік, електромеханік, мерчендайзер).

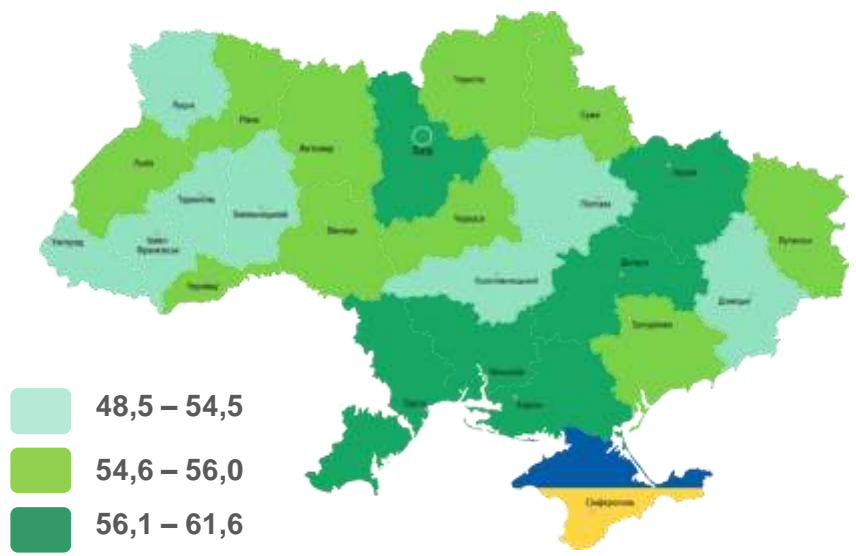


Чернігівська область

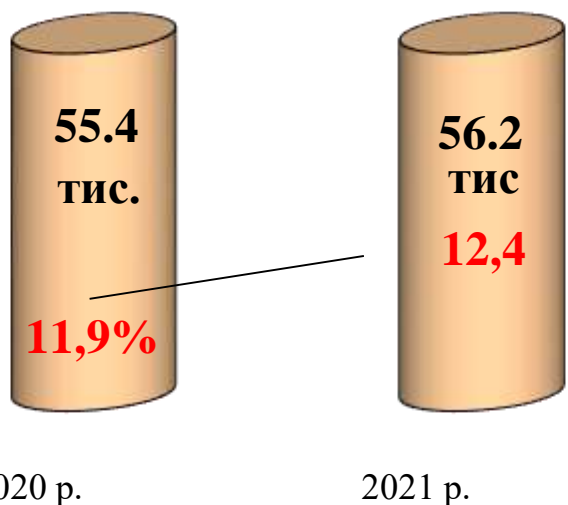
Зайняте населення (чисельність та рівень за МОП)



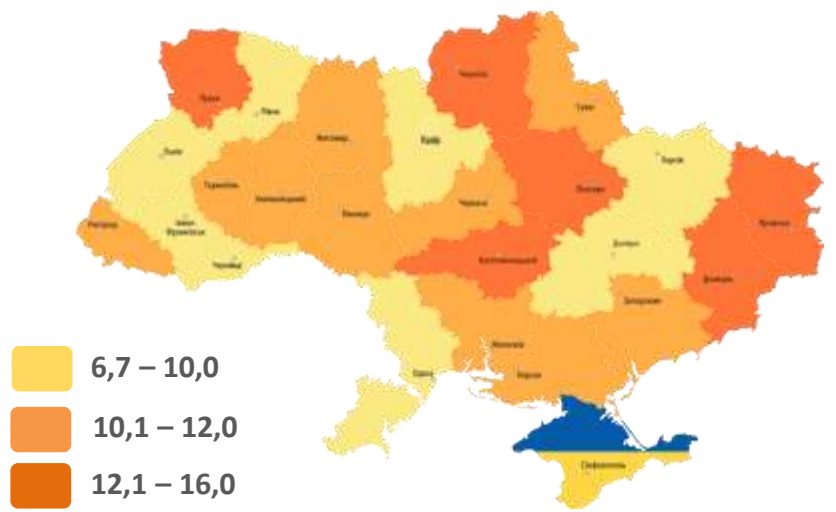
Рівень зайнятості, %



Безробітне населення (чисельність та рівень за МОП)



Рівень безробіття, %





Заробітна плата штатних працівників

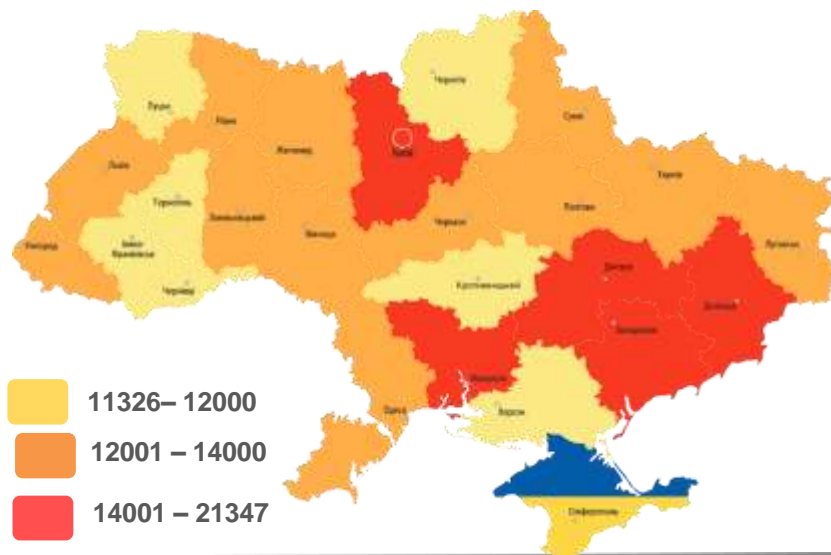
Чернігівська область

у січні 2022 року середній розмір – 11 853 грн.

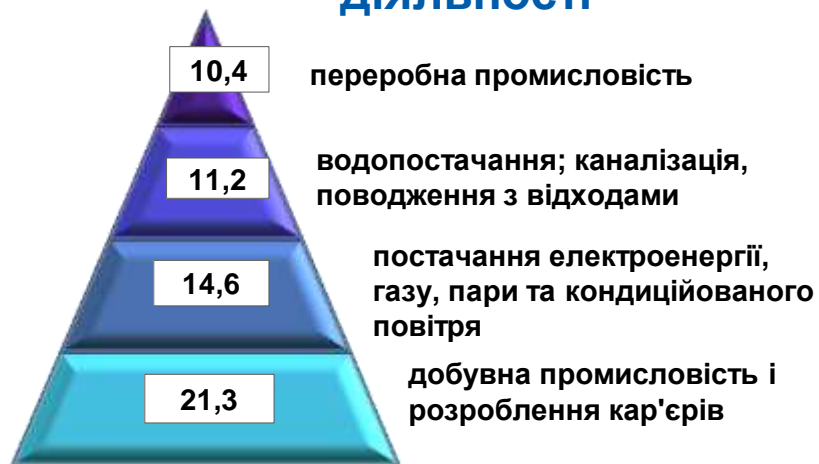
За видами економічної діяльності



За регіонами



За видами промислової діяльності





січень-вересень 2022 р.



3136 осіб

- 5870 осіб

січень-вересень 2021 р.



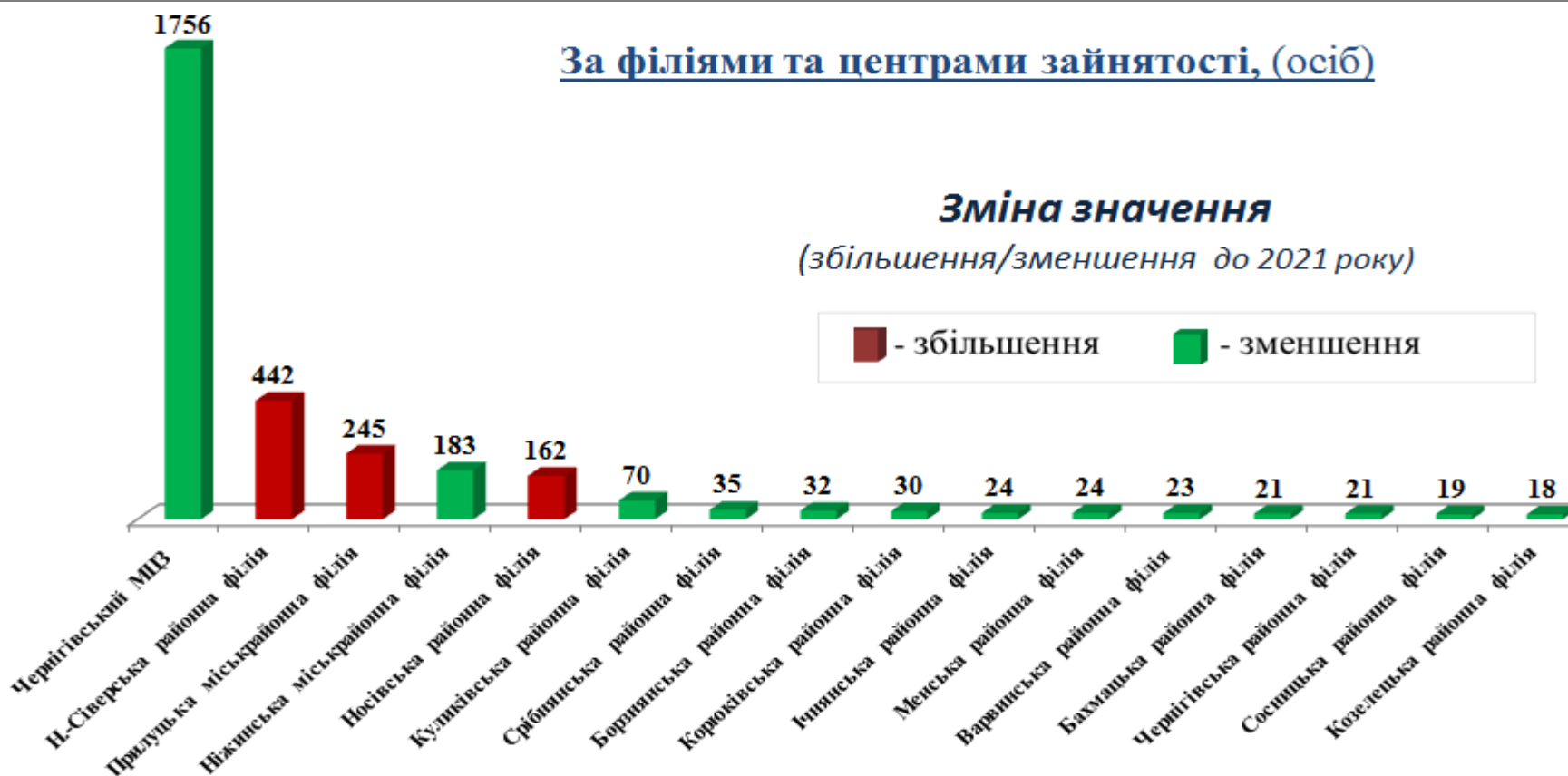
9006 осіб

За філіями та центрами зайнятості, (осіб)

Зміна значення

(збільшення/зменшення до 2021 року)

■ - збільшення ■ - зменшення





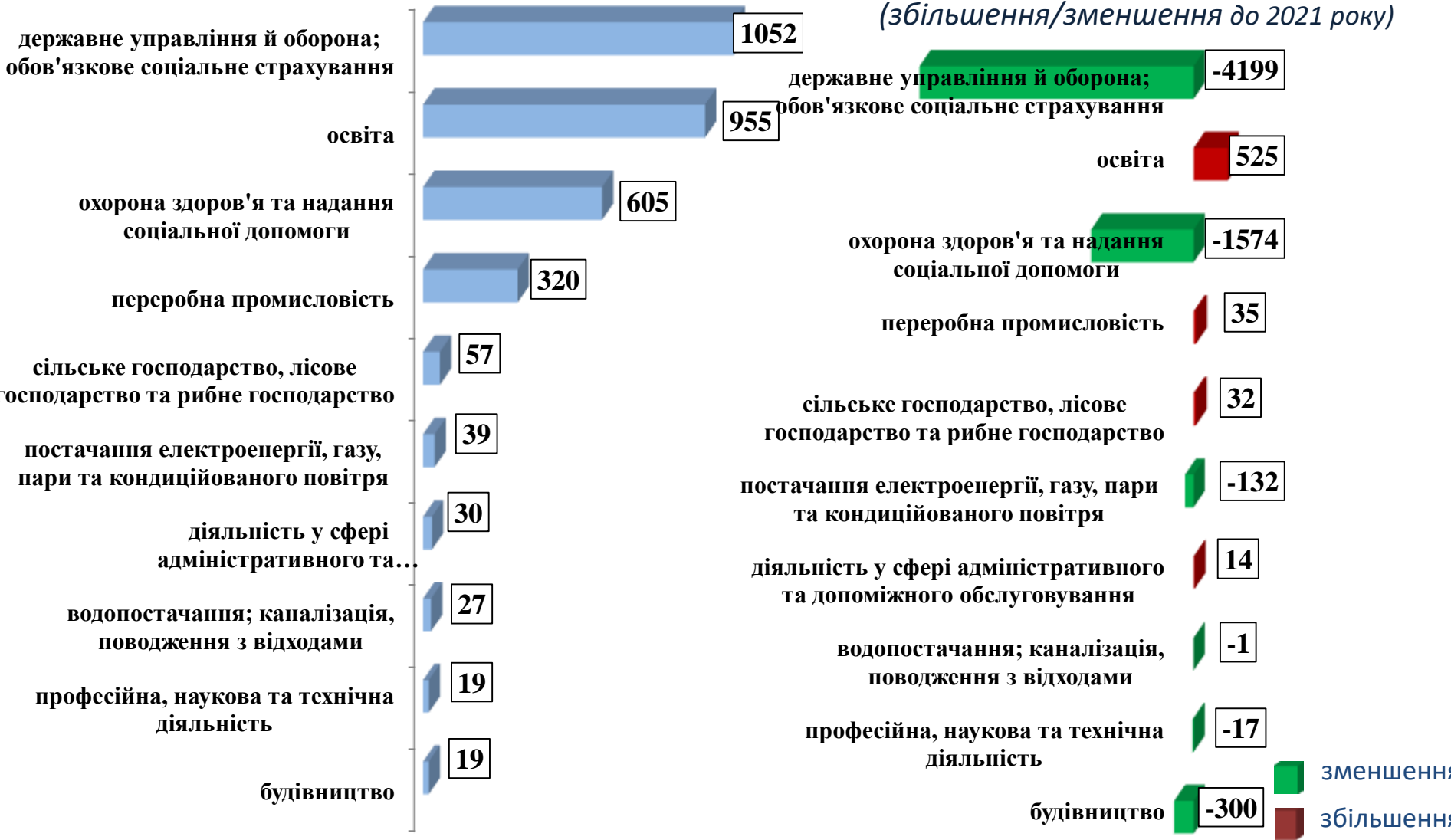
Чернігівська область

Кількість осіб, попереджених про заплановане масове вивільнення за видами економічної діяльності у січні - вересні 2022 року

Кількість осіб

Зміна значення

(збільшення/зменшення до 2021 року)





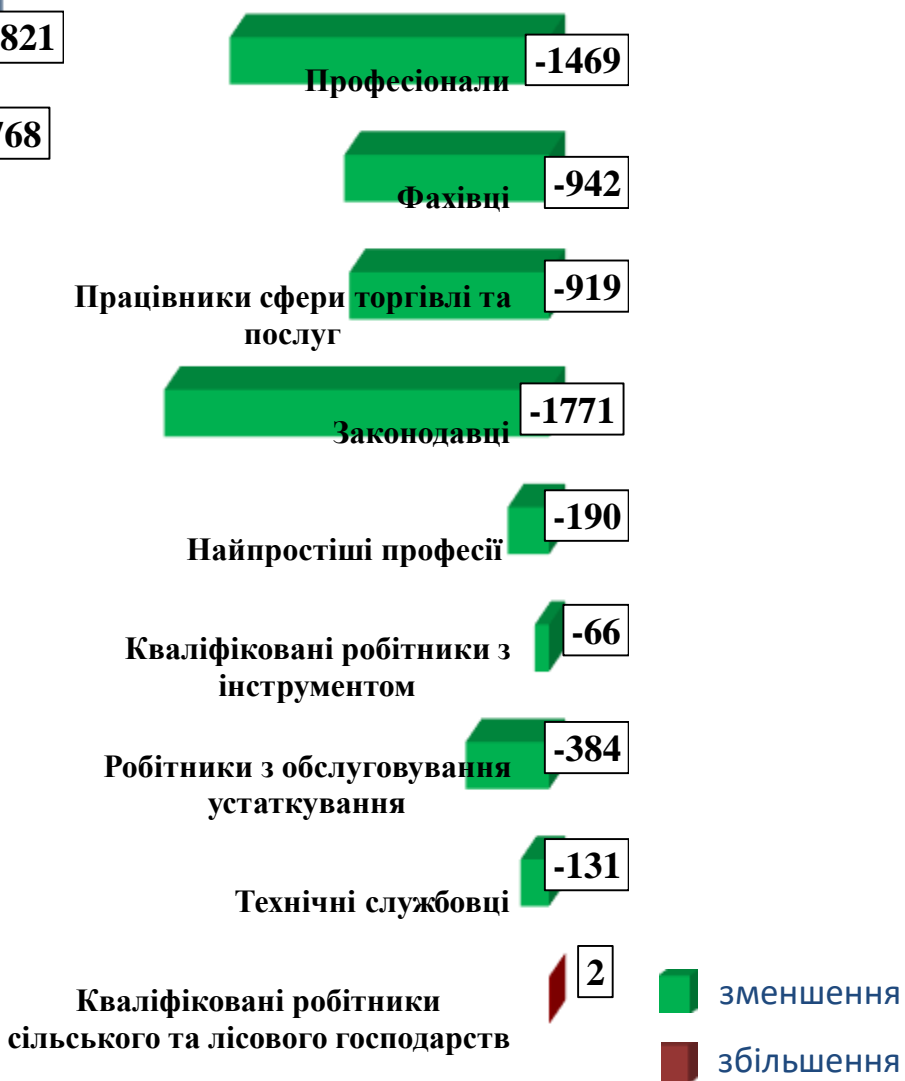
Чернігівська область

Кількість осіб, попереджених про заплановане масове вивільнення за професійними групами у січні-вересні 2022 року

Зміна значення

(збільшення/зменшення до 2021 року)

Кількість осіб





❖ Мали статус безробітного

26,9 тис. осіб

❖ Працевлаштовано

6312 осіб

з них, безробітних

5716 осіб

❖ Проходили професійне навчання

1249 осіб

з них, в ЦПТО

960 осіб

❖ Брали участь у громадських роботах та інших роботах тимчасового характеру

1224 особи

❖ Отримували допомогу по безробіттю

24,5 тис. осіб

❖ Кількість роботодавців, які співпрацювали з центрами зайнятості

2266 од.

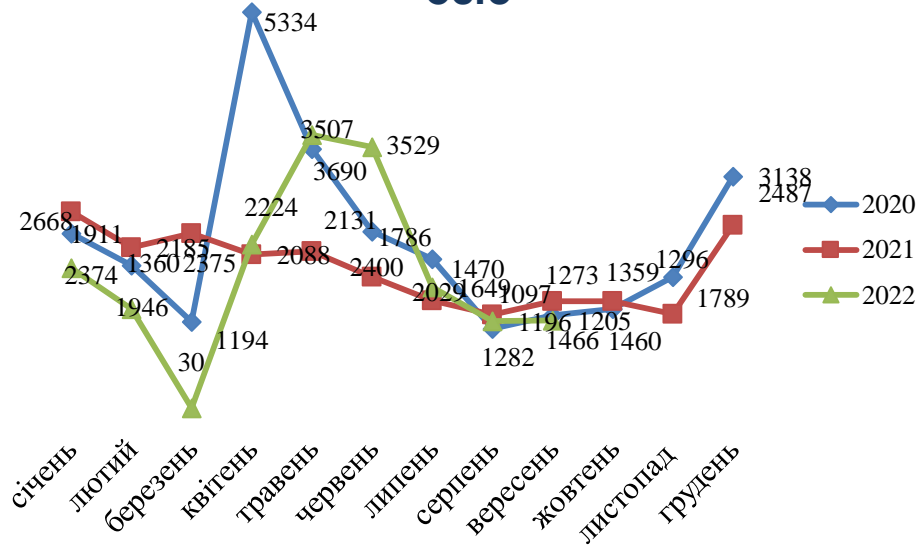
❖ Кількість вакансій

7536 од.

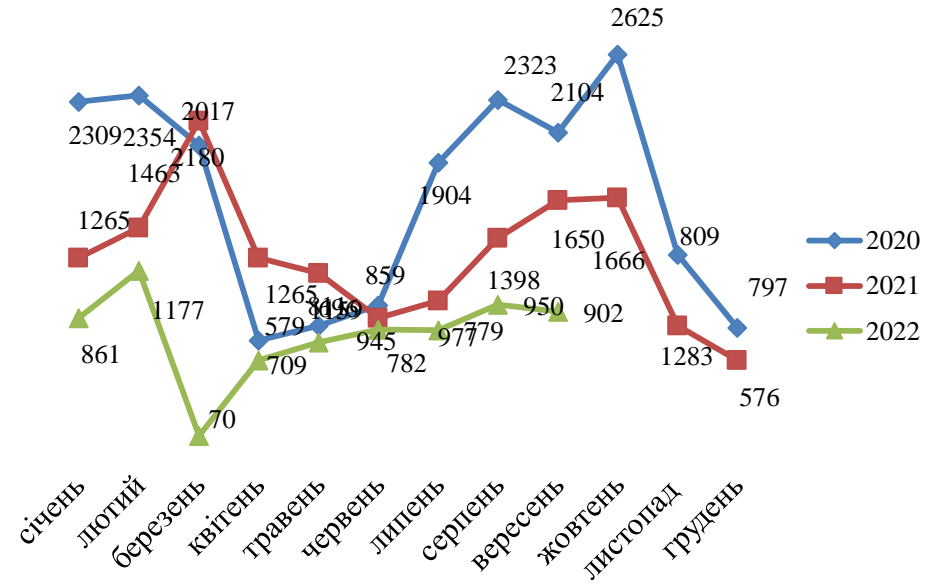


Чернігівська область

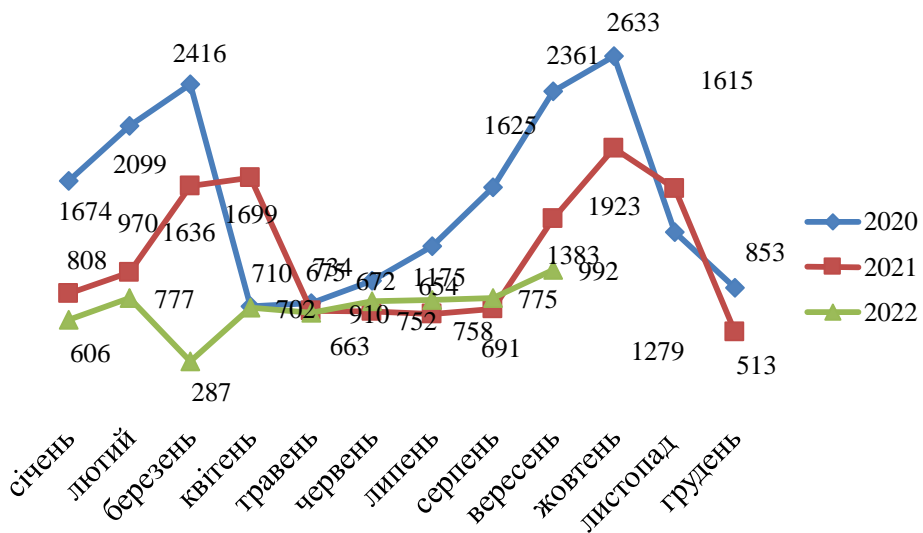
Кількість зареєстрованих безробітних, осіб



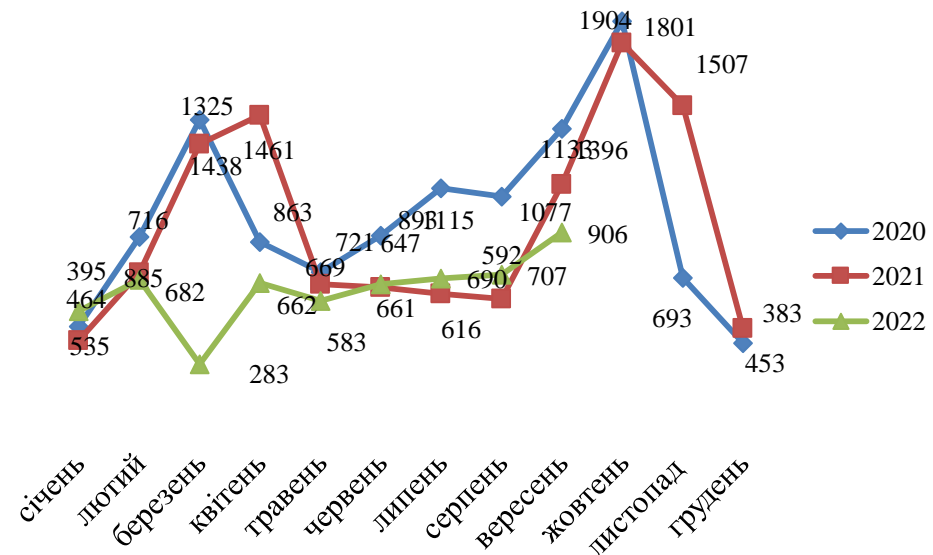
Кількість зареєстрованих вакансій, од



Кількість працевлаштованих осіб, осіб (включаючи осіб, працевлаштованих до набуття статусу безробітного)



Кількість працевлаштованих безробітних, осіб





За видами економічної діяльності



За професійними групами





Чернігівська область

Станом на **1 жовтня 2022 року**
(у порівнянні з відповідною датою 2021 року)

Кількість безробітних зареєстрованих в Чернігівській обласній службі зайнятості

10,7
тис. осіб **+0,3%**

Кількість безробітних, які отримували допомогу

8,6
тис. осіб **-4,8%**

Кількість вакансій (3-ПН)


628
од. **-62,5%**

Кількість безробітних на 1 вакансію

17 осіб **+11 осіб**




За статтю

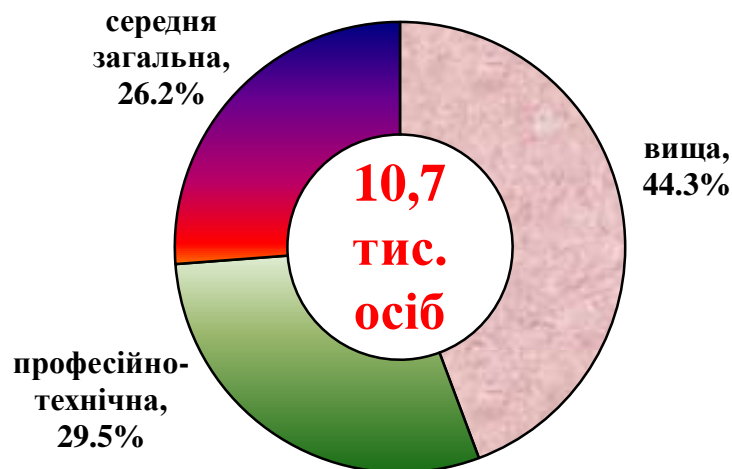


■ жінки ■ чоловіки

За віковими групами



■ до 35 років ■ 35-44 років ■ понад 45 років



Особливі категорії

0,05 тис.
(0,5%) учасники АТО

0,3 тис.
(3,2%) внутрішньо переміщені особи

0,7 тис.
(6,5%) особи з інвалідністю

0,5 тис.
(4,2%) особи, яким залишилося 10 і менше років до пенсії

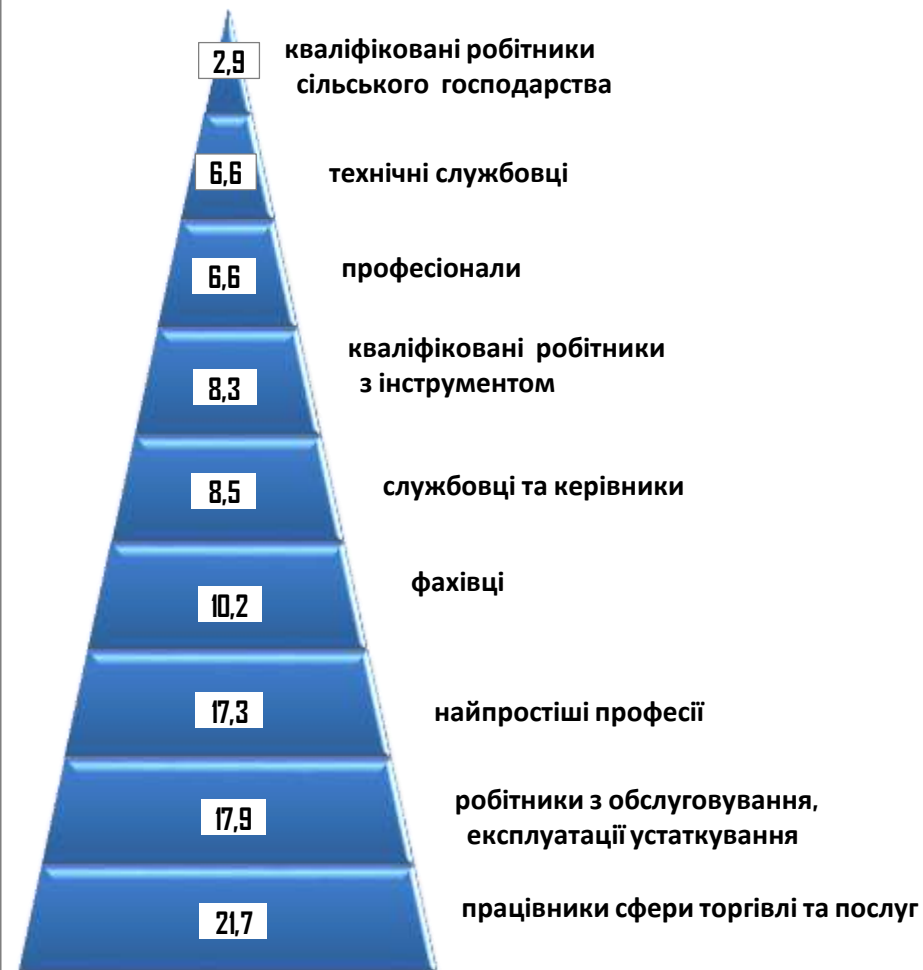
0,1 тис.
(1,2%) випускники навчальних закладів



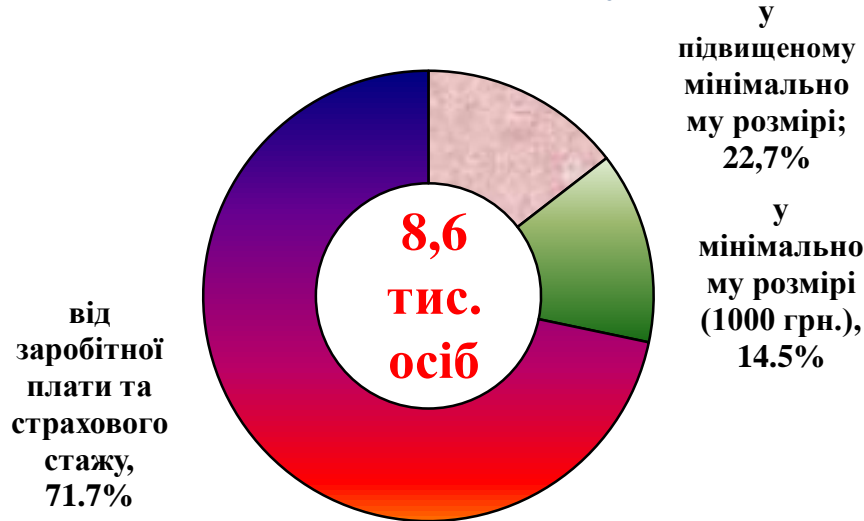
За видами економічної діяльності



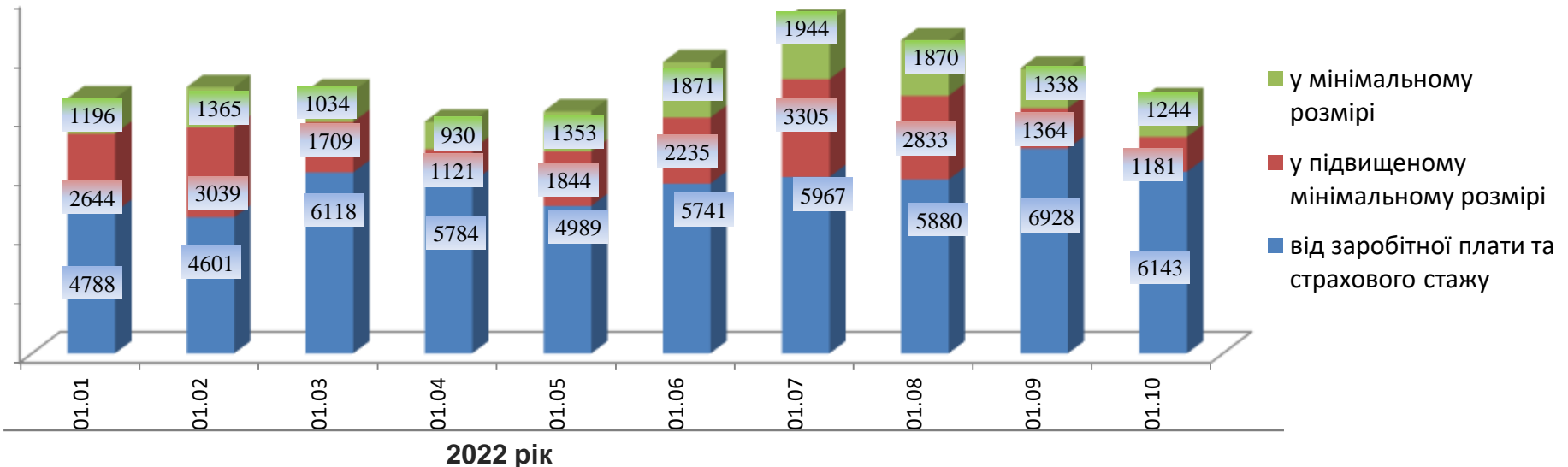
За професійними групами



Структура безробітних, які отримували допомогу станом на 1 жовтня 2022 року



Кількість безробітних, які отримували допомогу, осіб

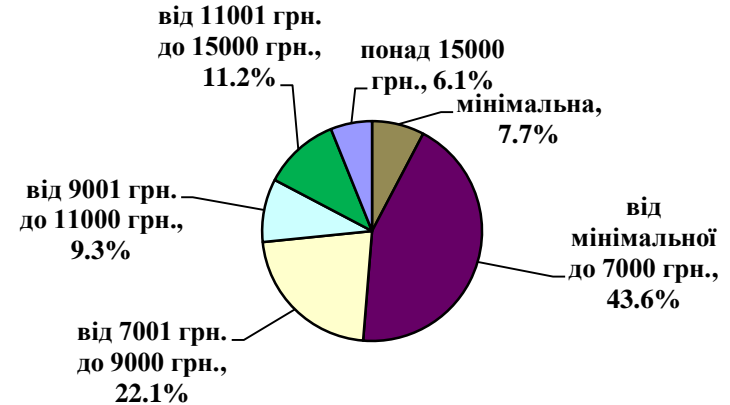




За видами економічної діяльності



За розмірами заробітної плати




За професійними групами



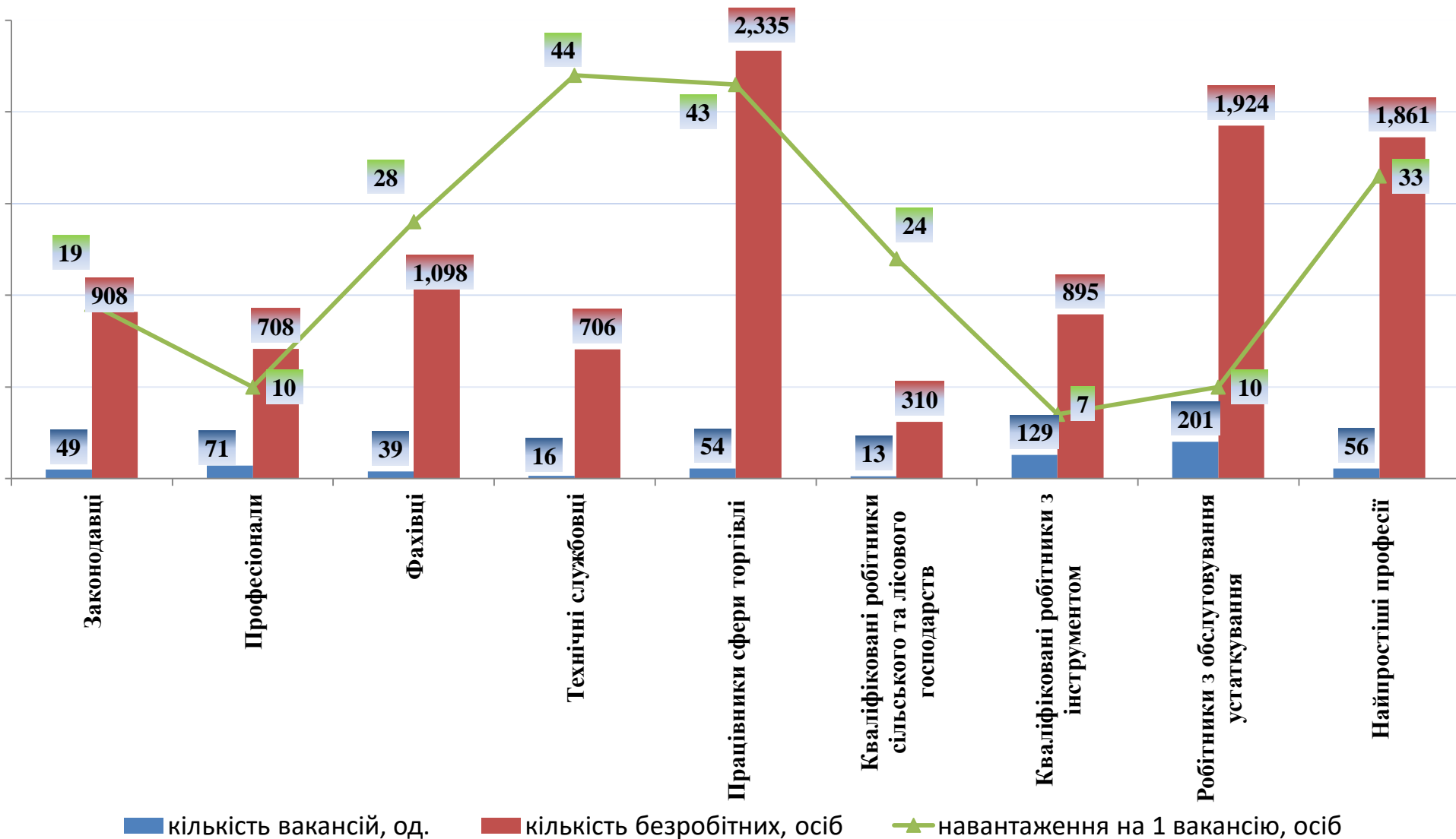
Найбільш популярні професії на ринку

Професійні групи		Назва професії
кваліфіковані робітники з інструментом	<ul style="list-style-type: none"> ✓ ✓ ✓ ✓ ✓ 	<ul style="list-style-type: none"> ✓ ✓ ✓ ✓ ✓
робітники з обслуговування, експлуатації устаткування та машин	<ul style="list-style-type: none"> ✓ ✓ ✓ ✓ ✓ 	<ul style="list-style-type: none"> ✓ ✓ ✓ ✓ ✓
професіонали	<ul style="list-style-type: none"> ✓ ✓ ✓ ✓ ✓ 	<ul style="list-style-type: none"> ✓ ✓ ✓ ✓ ✓
працівники сфери торгівлі та послуг	<ul style="list-style-type: none"> ✓ ✓ ✓ ✓ 	<ul style="list-style-type: none"> ✓ ✓ ✓ ✓
некваліфіковані працівники	<ul style="list-style-type: none"> ✓ ✓ ✓ ✓ ✓ ✓ 	<ul style="list-style-type: none"> ✓ ✓ ✓ ✓
фахівці	<ul style="list-style-type: none"> ✓ ✓ ✓ ✓ ✓ 	<ul style="list-style-type: none"> ✓ ✓ ✓ ✓ ✓
керівники, менеджери	<ul style="list-style-type: none"> ✓ ✓ ✓ 	<ul style="list-style-type: none"> ✓ ✓



**Чернігівська
область
(у середньому)
8 857 грн.**

За професійними групами



За видами економічної діяльності

