



# СИТУАЦІЯ НА РИНКУ ПРАЦІ ТА ДІЯЛЬНІСТЬ ЧЕРНІГІВСЬКОЇ ОБЛАСНОЇ СЛУЖБИ ЗАЙНЯТОСТІ У СІЧНІ-ЛИСТОПАДІ 2022 РОКУ

[www.dcz.gov.ua](http://www.dcz.gov.ua)



**Щодо зайнятості населення.** За даними Головного управління статистики у Чернігівській області, кількість зайнятого населення у віці 15-70 років у 2021 році, у порівнянні з 2020 роком, скоротилася на 12,7 тис. осіб та становила 398,6 тис. осіб. Рівень зайнятості населення у віці 15-70 років скоротився з 56,4% до 55,5%.

**Щодо обсягів безробіття (за методологією МОП).** Кількість безробітного населення (за методологією МОП) у віці 15-70 років у 2021 році, у порівнянні з 2020 роком, зросла на 0,8 тис. осіб та становила 56,2 тис. осіб. Рівень безробіття населення (за методологією МОП) у віці 15-70 років зріс з 11,9% до 12,4% робочої сили.

**Щодо розміру середньої заробітної плати штатних працівників у січні 2022 року.** Середній розмір заробітної плати штатних працівників в Чернігівській області у січні 2022 року, порівняно з відповідним місяцем минулого року, зріс на 20,0% та становив 11853 грн.

Серед видів економічної діяльності, найвищою заробітна плата була у фінансовій та страховій діяльності (14373 грн.), у державному управлінні та обороні (13848 грн.), у сільському господарстві (12777 грн.), будівництві (12591 грн.), в промисловості (12204 грн.). Найнижчою – у тимчасовому розміщенні й організації харчування (7551 грн.).

**Щодо запланованого масового вивільнення працівників.** Протягом січня-листопада 2022 року роботодавцями було подано інформацію про заплановане масове вивільнення 5584 працівників, що на 5159 осіб (або 48,0%) менше, ніж у січні-листопаді 2021 року. Кількість попереджених про заплановане масове вивільнення збільшилася у Новгород-Сіверській, Корюківській, Городнянській та Чернігівській філіях.

Із загальної кількості попереджених про масове вивільнення становили працівники сільського господарства (30,6%), державного управління й оборони (22,0%), освіти (18,0%), охорони здоров'я та надання соціальної допомоги (11,4%).

**Щодо надання послуг Чернігівською обласною службою зайнятості.** Послугами Чернігівської обласної служби зайнятості протягом січня-листопада 2022 року скористалися 28,8 тис. зареєстрованих безробітних. Зокрема, зареєстровано з початку 2022 року 18,7 тис. осіб (зменшення на 7,5% або 1514 осіб). Допомогу по безробіттю отримували 26,3 тис. осіб.

За сприяння центрів зайнятості працевлаштовано 8364 особи, зокрема, 7669 зареєстрованих безробітних.

За видами економічної діяльності, найбільше громадян працевлаштовано у сільському господарстві (22,5%), в державному управлінні й обороні (15,2%), в переробній промисловості (12,8%), в оптовій та роздрібній торгівлі (12,1%), в освіті (8,1%). За професійними групами 28,0% працевлаштованих це робітники з обслуговування устаткування, 18,7% - некваліфіковані працівники, 14,9% - працівники сфери торгівлі та послуг, 10,8% - кваліфіковані робітники з інструментом.

У січні-листопаді 2022 року за сприяння Чернігівської обласної служби зайнятості 1458 безробітних проходили професійне навчання. Зокрема, у центрах професійно-технічної освіти Державної служби зайнятості навчалось 1105 осіб.

До громадських та інших робіт тимчасового характеру залучено 1634 особи. Приклади видів громадських робіт: впорядкування місць поховання, благоустрій, екологічний захист навколишнього середовища тощо.

Станом на 1 грудня 2022 року послуги Чернігівської обласної служби зайнятості отримували 8,7 тис. безробітних осіб, що на 4,1% менше, ніж на відповідну дату минулого року. Отримували допомогу по безробіттю 5,6 тис. осіб.

За статтю: у загальній кількості зареєстрованих безробітних, чоловіки становили – 2,4 тис. осіб (або 27,9%), жінки – 6,3 тис. осіб (або 72,1%).

За віковими групами: 20,7% зареєстрованих безробітних були у віці до 35 років; 27,7% – у віці від 35 до 44 років; 30,0% – у віці від 45 до 55 років; 21,6% – понад 55 років.

За освітою: 45,1% зареєстрованих безробітних мали вищу освіту, 29,0% – професійно-технічну, 25,9% – загальну середню освіту.

За видами економічної діяльності: серед зареєстрованих безробітних 23,8% раніше були зайняті у сфері торгівлі, 15,0% - у переробній промисловості, 14,1% - у державному управлінні, 11,4% - у сільському, лісовому та рибному господарстві.

За професійними групами, серед зареєстрованих безробітних переважають працівники:

- сфери торгівлі та послуг – 23,4% (продавець, кухар, охоронник, молодша медична сестра, бармен, офіціант),
- представники найпростіших професій – 17,8% (підсобний робітник, прибиральник, сторож, комірник, укладальник-пакувальник, кухонний робітник, двірник, робітник з благоустрою),
- фахівці – 11,3% (сестра медична, вихователь, представник торговельний, інспектор з кадрів, механік),
- робітники з обслуговування устаткування – 11,2% (водій автотранспортних засобів, машиніст котельної, тракторист-машиніст, дорожній робітник),
- кваліфіковані робітники з інструментом – 9,3% (швачка, електрик, електрогазозварник, слюсар-ремонтник, слюсар-сантехнік).

# Чернігівська область

Станом на 1 грудня 2022 року кількість вакансій, заявлених роботодавцями до Чернігівської обласної служби зайнятості становила 457 одиниць, що у 2,5 рази менше, ніж на відповідну дату минулого року.

За видами економічної діяльності, більшість вакансій налічується на підприємствах переробної промисловості (27,7%), сільського господарства (14,3%), у сфері охорони здоров'я (10,9%), торгівлі (10,3%).

У професійному розрізі, найбільше вакансій подано для працевлаштування:

- 27,5% кваліфікованих робітників з інструментом (швачка, електромонтер, електрогазозварник, слюсар-ремонтник, слюсар-сантехнік);
- 16,6% професіоналів (провізор, спеціаліст державної служби, вчитель, вихователь, інспектор, інженер, лікар, керівник музичний, економіст, практичний психолог);
- 14,0% робітників з обслуговування, експлуатації устаткування та машин (водій, водій тролейбуса, токарь, оператор заправних станцій, тракторист, машиніст екскаватора, оператор котельної);

## Ситуація на ринку праці

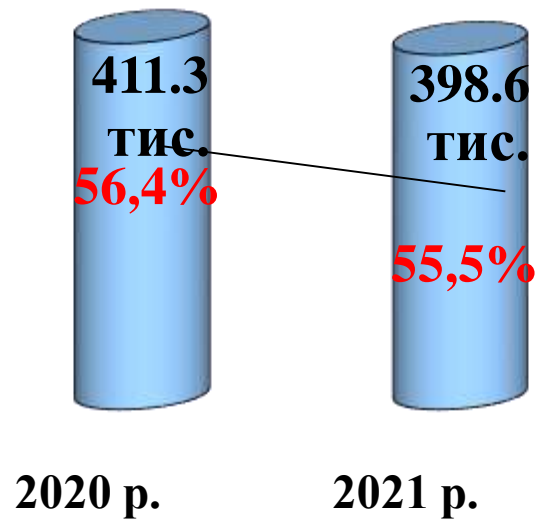


- 11,2% некваліфікованих працівників (підсобний робітник, робітник з комплексного прибирання будинків, двірник, вантажник, сторож);
- 8,8% службовці та керівники (директор підприємства, менеджер із збуту, головний бухгалтер, начальник відділу, завідувач складу, керуючий магазином);
- 8,5% працівників сфери торгівлі та послуг (продавець, кухар, охоронник, поліцейській, помічник вихователя, соціальний робітник, перукар, офіціант, бармен);
- 7,4% фахівців (сестра медична, бухгалтер, фармацевт, фельдшер, електрик, майстер виробничого навчання, механік, технік, електромеханік, мерчендайзер).

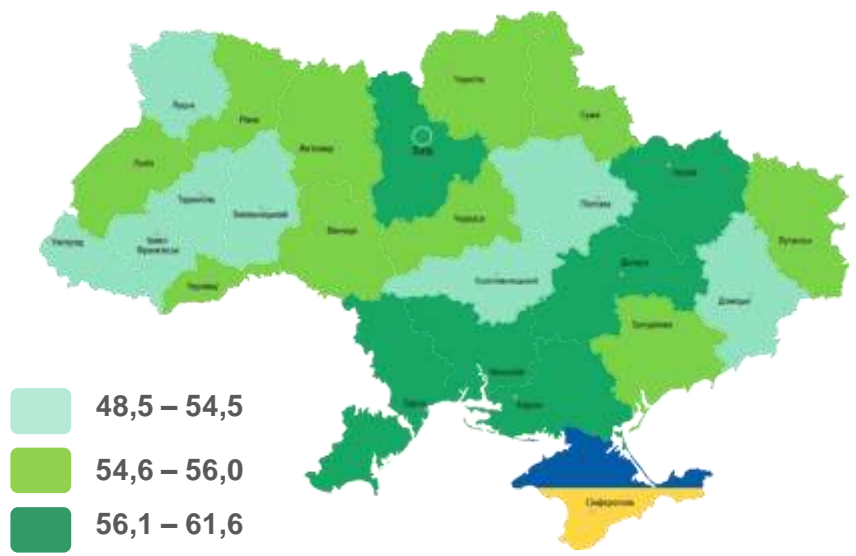


# Чернігівська область

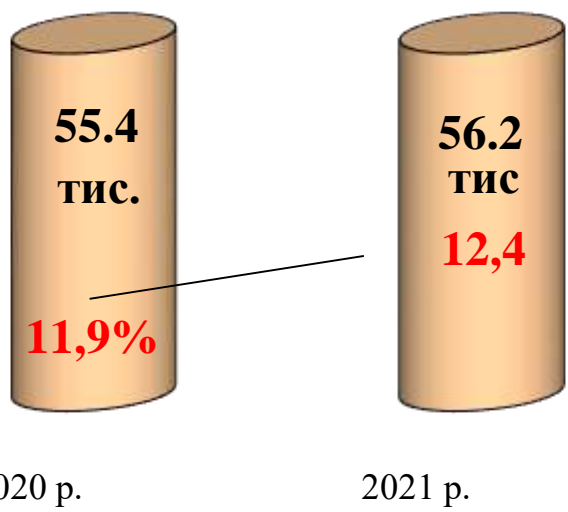
## Зайняте населення (чисельність та рівень за МОП)



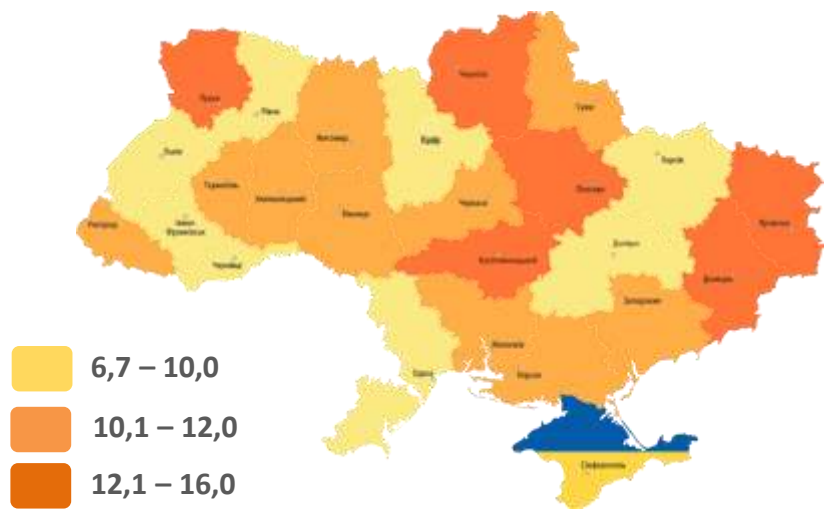
## Рівень зайнятості, %



## Безробітне населення (чисельність та рівень за МОП)



## Рівень безробіття, %





# Заробітна плата штатних працівників

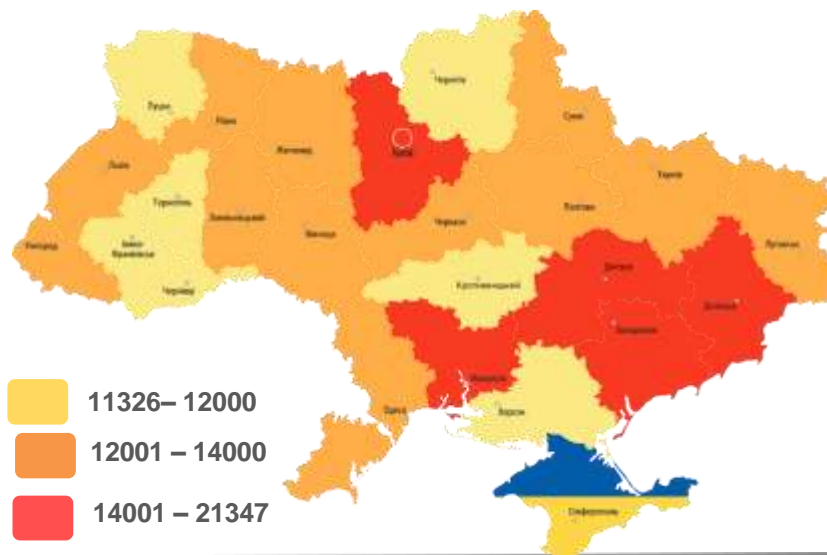
Чернігівська область

у січні 2022 року середній розмір – 11 853 грн.

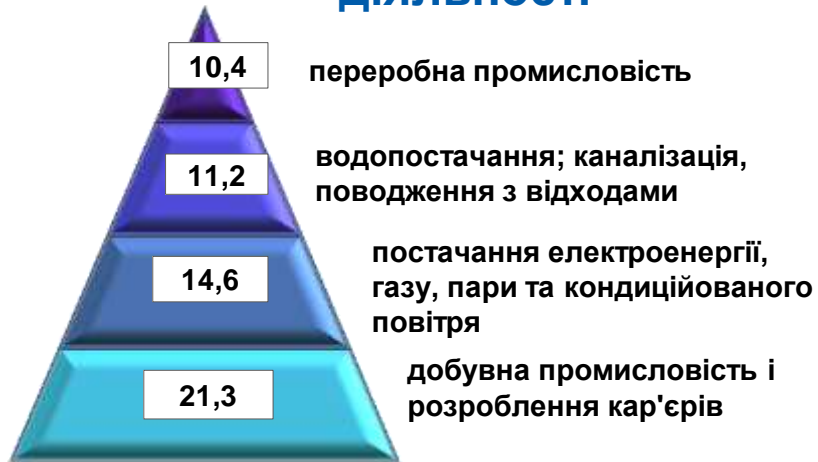
## За видами економічної діяльності



## За регіонами



## За видами промислової діяльності





січень-листопад 2022 р.



5584  
особи

**- 5159 осіб**

січень-листопад 2021 р.



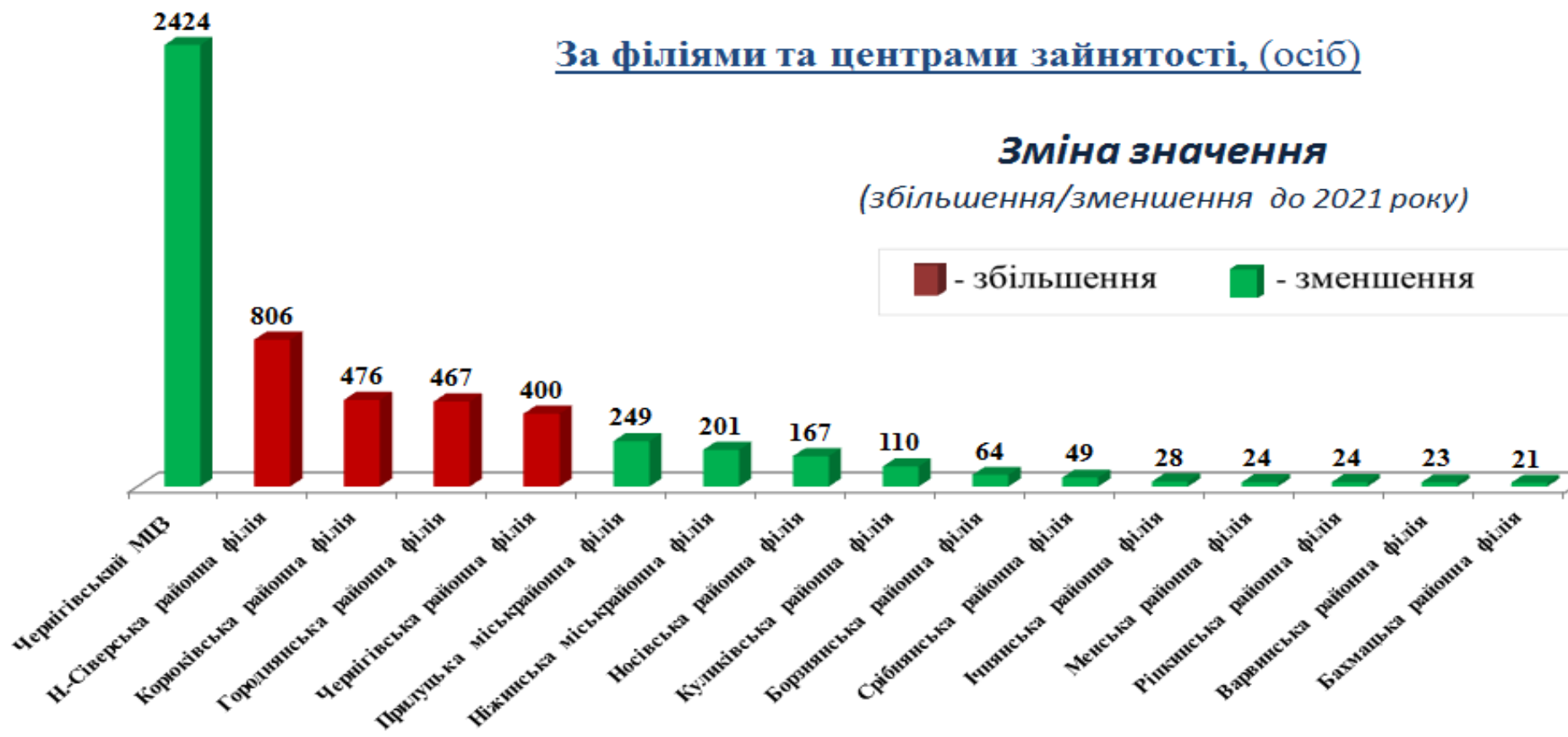
10743  
особи

### За філіями та центрами зайнятості, (осіб)

#### **Зміна значення**

(збільшення/зменшення до 2021 року)

- збільшення - зменшення







# Чернігівська область

Кількість осіб, попереджених про заплановане масове вивільнення за видами економічної діяльності у січні - листопаді 2022 року

## Кількість осіб



## Зміна значення

(збільшення/зменшення до 2021 року)





# Чернігівська область

Кількість осіб, попереджених про заплановане масове вивільнення за професійними групами у січні-листопаді 2022 року

## Зміна значення

(збільшення/зменшення до 2021 року)

Кількість осіб





❖ Мали статус безробітного

28,8 тис. осіб

❖ Працевлаштовано

8364 особи

з них, безробітних

7669 осіб

❖ Проходили професійне навчання

1458 осіб

з них, в ЦПТО

1108 осіб

❖ Брали участь у громадських роботах та інших роботах тимчасового характеру

1634 особи

❖ Отримували допомогу по безробіттю

26,3 тис. осіб

❖ Кількість роботодавців, які співпрацювали з центрами зайнятості

2609 од.

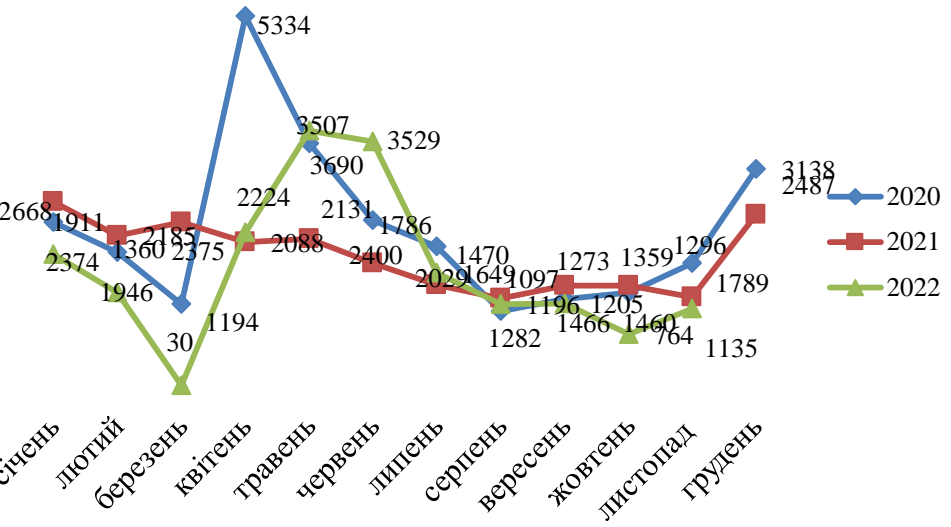
❖ Кількість вакансій

9396 од.

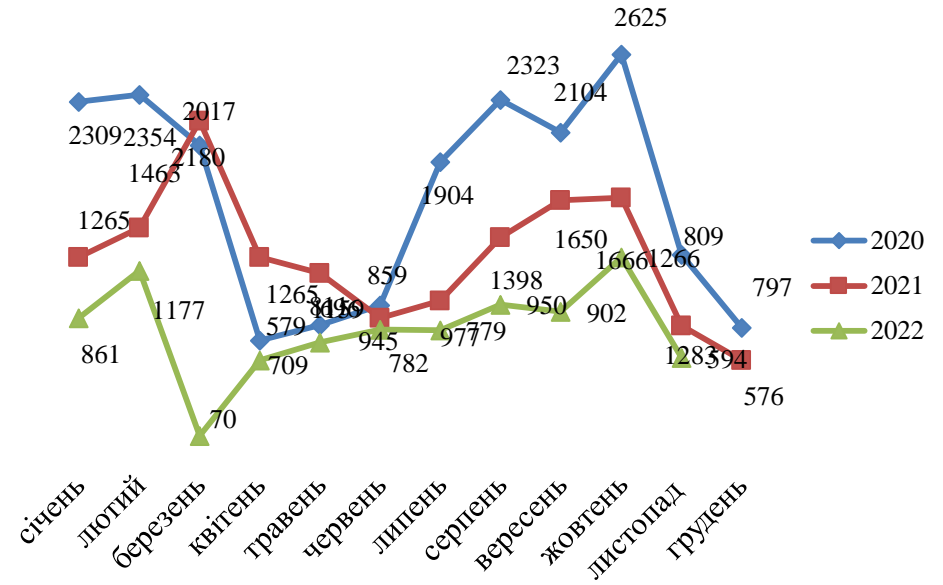


# Чернігівська область

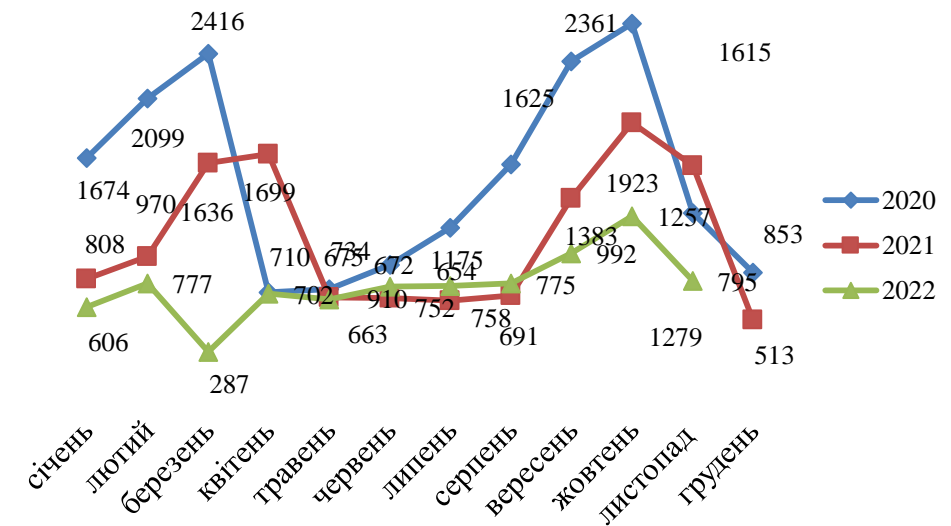
## Кількість зареєстрованих безробітних, осіб



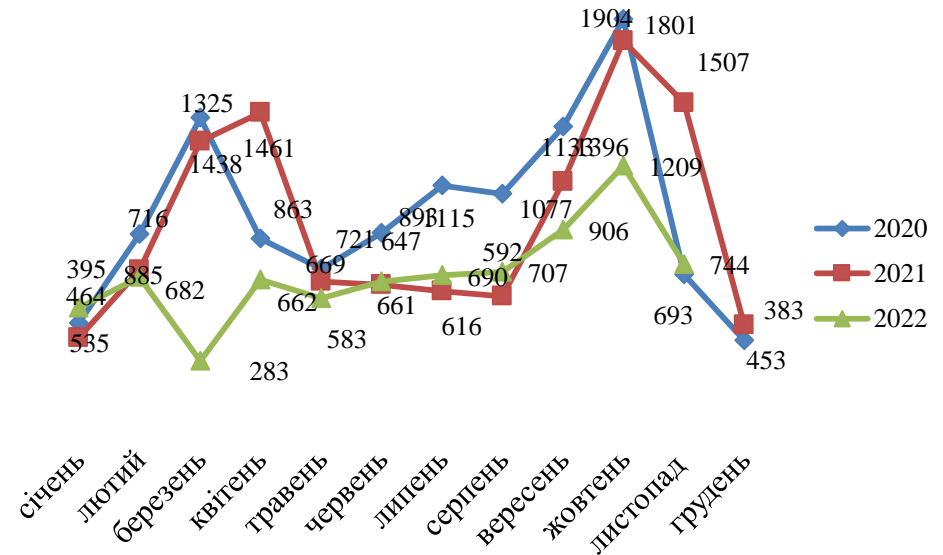
## Кількість зареєстрованих вакансій, од



## Кількість працевлаштованих осіб, осіб (включаючи осіб, працевлаштованих до набуття статусу безробітного)



## Кількість працевлаштованих безробітних, осіб





## За видами економічної діяльності



## За професійними групами





# Чернігівська область

Станом на **1 грудня 2022 року**  
(у порівнянні з відповідною датою 2021 року)

Кількість безробітних зареєстрованих в Чернігівській обласній службі зайнятості

8,7  
тис. осіб -4,1%

Кількість безробітних, які отримували допомогу

5,6  
тис. осіб -23,1%

Кількість вакансій (З-ПН)


457  
од. -58,2%

Кількість безробітних на 1 вакансію

19 осіб +11 осіб

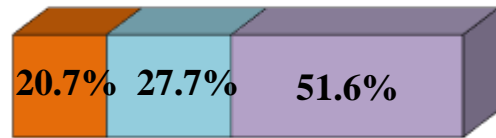


## За статтю

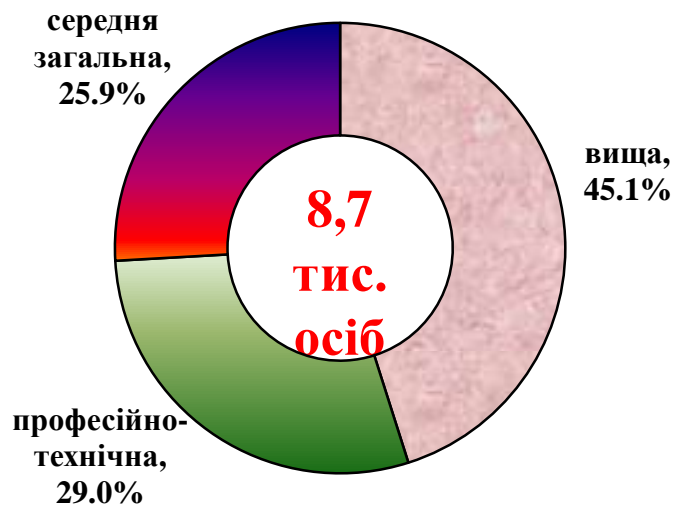


■ жінки ■ чоловіки

## За віковими групами



■ до 35 років ■ 35-44 років ■ понад 45 років



## Особливі категорії

**0,04 тис.**  
(0,5%)

учасники АТО

**0,3 тис.**  
(3,7%)

внутрішньо переміщені особи

**0,6 тис.**  
(7,3%)

особи з інвалідністю

**0,4 тис.**  
(4,6%)

особи, яким залишилося 10 і менше років до пенсії

**0,1 тис.**  
(1,4%)

випускники навчальних закладів



### За видами економічної діяльності



### За професійними групами

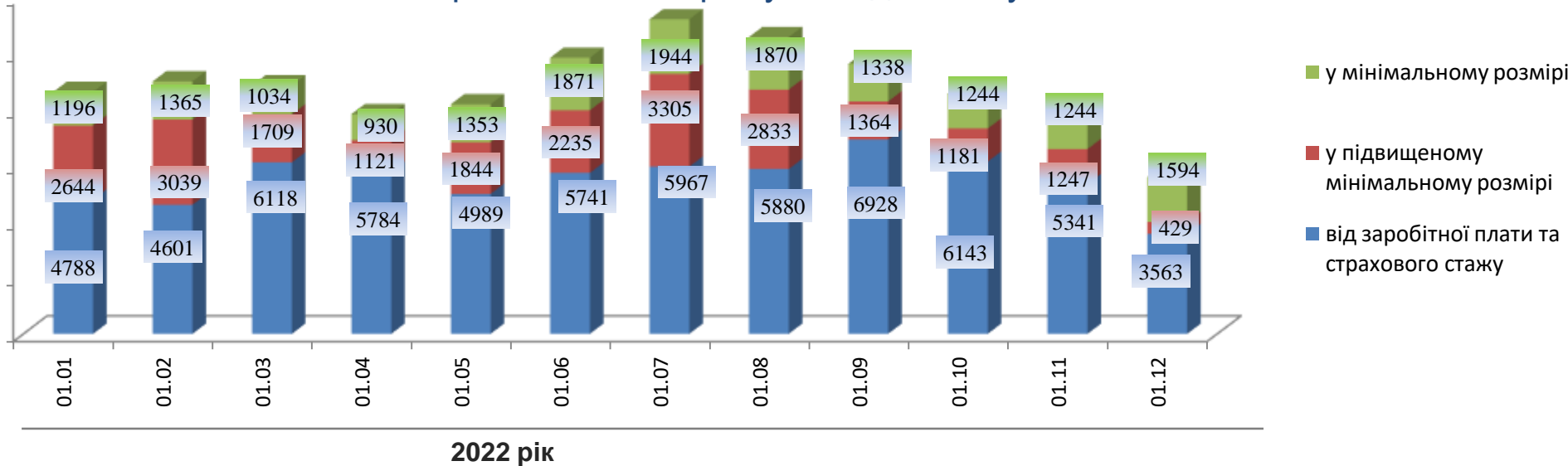




## Структура безробітних, які отримували допомогу станом на 1 грудня 2022 року



## Кількість безробітних, які отримували допомогу, осіб

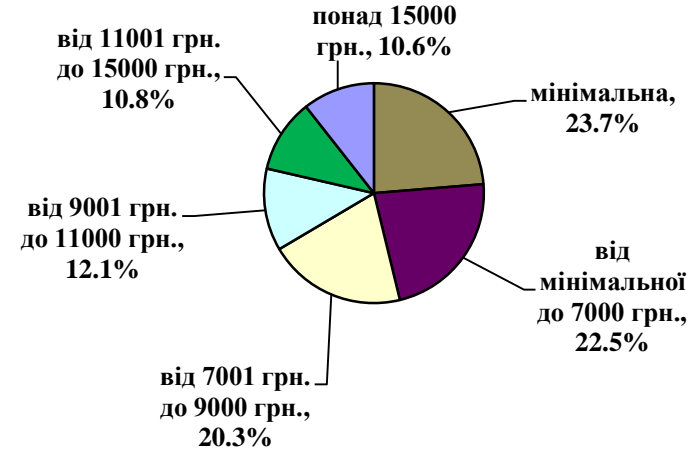




### За видами економічної діяльності



### За розмірами заробітної плати




### За професійними групами



## Найбільш популярні професії на ринку

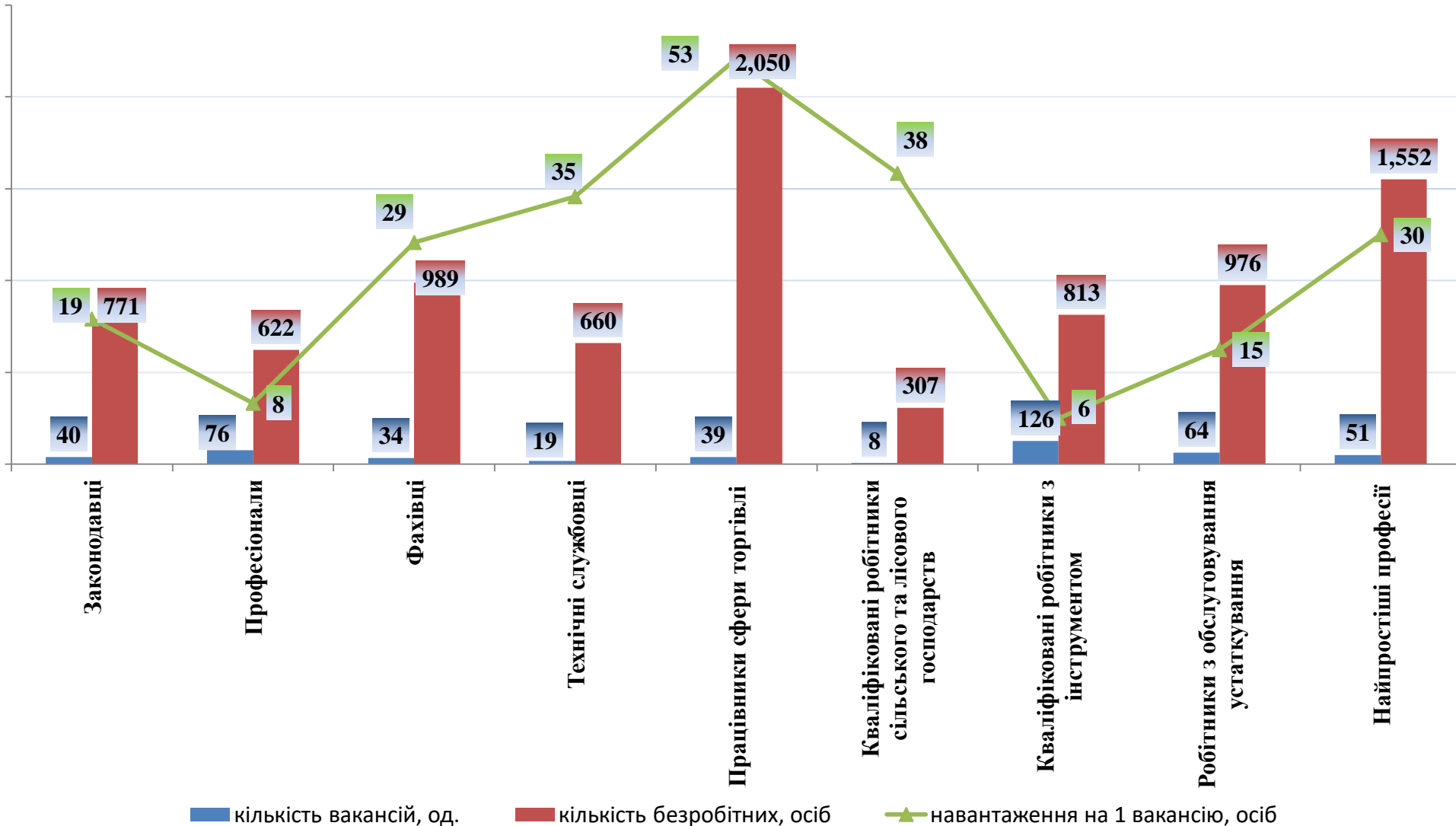
Професійні групи		Назва професії
кваліфіковані робітники з інструментом	<ul style="list-style-type: none"> <li>✓ швачка,</li> <li>✓ слюсар-ремонтник,</li> <li>✓ електромонтер,</li> <li>✓ електрогазозварник,</li> <li>✓ робітник з комплексного обслуговування й ремонту</li> </ul>	<ul style="list-style-type: none"> <li>✓ слюсар з механоскладальних робіт</li> <li>✓ маляр,</li> <li>✓ слюсар з ремонту колісних транспортних засобів,</li> <li>✓ слюсар-сантехнік,</li> <li>✓ пекар</li> </ul>
робітники з обслуговування, експлуатації устаткування та машин	<ul style="list-style-type: none"> <li>✓ оператор, машиніст котельної,</li> <li>✓ водій,</li> <li>✓ рамник</li> <li>✓ водій навантажувача,</li> <li>✓ тракторист,</li> </ul>	<ul style="list-style-type: none"> <li>✓ оператор заправних станцій,</li> <li>✓ дорожній робітник,</li> <li>✓ машиніст екскаватора,</li> <li>✓ токар,</li> <li>✓ фрезерувальник</li> </ul>
професіонали	<ul style="list-style-type: none"> <li>✓ інспектор,</li> <li>✓ інженер,</li> <li>✓ провізор,</li> <li>✓ лікар,</li> <li>✓ спеціаліст державної служби</li> </ul>	<ul style="list-style-type: none"> <li>✓ вчитель,</li> <li>✓ вихователь,</li> <li>✓ юрист</li> <li>✓ психолог,</li> <li>✓ економіст</li> </ul>
працівники сфери торгівлі та послуг	<ul style="list-style-type: none"> <li>✓ продавець,</li> <li>✓ кухар,</li> <li>✓ перукар,</li> <li>✓ охоронник,</li> </ul>	<ul style="list-style-type: none"> <li>✓ поліцейський,</li> <li>✓ офіціант,</li> <li>✓ соціальний робітник,</li> <li>✓ помічник вихователя</li> </ul>
некваліфіковані працівники	<ul style="list-style-type: none"> <li>✓ підсобний робітник,</li> <li>✓ сторож,</li> <li>✓ вантажник,</li> <li>✓ укладальник-пакувальник,</li> <li>✓ кухонний робітник,</li> <li>✓ двірник,</li> </ul>	<ul style="list-style-type: none"> <li>✓ комірник,</li> <li>✓ робітник з комплексного прибирання будинків,</li> <li>✓ прибиральник службових приміщень</li> <li>✓ опалювач</li> </ul>
фахівці	<ul style="list-style-type: none"> <li>✓ сестра медична,</li> <li>✓ фармацевт,</li> <li>✓ електрик,</li> <li>✓ майстер виробничого навчання,</li> <li>✓ технік,</li> </ul>	<ul style="list-style-type: none"> <li>✓ механік,</li> <li>✓ електромеханік,</li> <li>✓ фельдшер,</li> <li>✓ бухгалтер</li> <li>✓ мерчендайзер</li> </ul>
керівники, менеджери	<ul style="list-style-type: none"> <li>✓ майстер,</li> <li>✓ головний бухгалтер,</li> <li>✓ начальник відділу,</li> </ul>	<ul style="list-style-type: none"> <li>✓ Заступник директора менеджера із збуту</li> </ul>



**Чернігівська область**  
**(у середньому)**  
**9 560 грн.**



## За професійними групами



### За видами економічної діяльності

