



# СИТУАЦІЯ НА РИНКУ ПРАЦІ ТА ДІЯЛЬНІСТЬ ЧЕРНІГІВСЬКОЇ ОБЛАСНОЇ СЛУЖБИ ЗАЙНЯТОСТІ У 2022 РОЦІ

[www.dcz.gov.ua](http://www.dcz.gov.ua)



**Щодо зайнятості населення.** За даними Головного управління статистики у Чернігівській області, кількість зайнятого населення у віці 15-70 років у 2021 році, у порівнянні з 2020 роком, скоротилася на 12,7 тис. осіб та становила 398,6 тис. осіб. Рівень зайнятості населення у віці 15-70 років скоротився з 56,4% до 55,5%.

**Щодо обсягів безробіття (за методологією МОП).** Кількість безробітного населення (за методологією МОП) у віці 15-70 років у 2021 році, у порівнянні з 2020 роком, зросла на 0,8 тис. осіб та становила 56,2 тис. осіб. Рівень безробіття населення (за методологією МОП) у віці 15-70 років зріс з 11,9% до 12,4% робочої сили.

**Щодо розміру середньої заробітної плати штатних працівників у січні 2022 року.** Середній розмір заробітної плати штатних працівників в Чернігівській області у січні 2022 року, порівняно з відповідним місяцем минулого року, зріс на 20,0% та становив 11853 грн.

Серед видів економічної діяльності, найвищою заробітна плата була у фінансовій та страховій діяльності (14373 грн.), у державному управлінні та обороні (13848 грн.), у сільському господарстві (12777 грн.), будівництві (12591 грн.), в промисловості (12204 грн.). Найнижчою – у тимчасовому розміщенні й організації харчування (7551 грн.).

**Щодо запланованого масового вивільнення працівників.** Протягом 2022 року роботодавцями було подано інформацію про заплановане масове вивільнення 6671 працівника, що на 4916 осіб (або 42,4%) менше, ніж у 2021 році. Кількість попереджених про заплановане масове вивільнення збільшилася у Новгород-Сіверській, Корюківській, Городнянській та Носовській філіях.

Із загальної кількості попереджених про масове вивільнення становили працівники сільського господарства (25,6%), державного управління й оборони (21,3%), охорони здоров'я та надання соціальної допомоги (16,7%) та освіти (15,1%).

**Щодо надання послуг Чернігівською обласною службою зайнятості.** Послугами Чернігівської обласної служби зайнятості протягом 2022 року скористалися 29,7 тис. зареєстрованих безробітних. Зокрема, зареєстровано з початку 2022 року 19,6 тис. осіб (зменшення на 13,7% або 3108 осіб). Допомогу по безробіттю отримували 27,1 тис. осіб.

За сприяння центрів зайнятості працевлаштовано 8804 особи, зокрема, 8075 зареєстрованих безробітних.

За видами економічної діяльності, найбільше громадян працевлаштовано у сільському господарстві (21,9%), в державному управлінні й обороні (15,0%), в переробній промисловості (13,0%), в оптовій та роздрібній торгівлі (12,3%), в освіті (8,0%). За професійними групами 27,3% працевлаштованих це робітники з обслуговування устаткування, 18,5% - некваліфіковані працівники, 15,1% - працівники сфери торгівлі та послуг, 11,0% - кваліфіковані робітники з інструментом.

У 2022 році за сприяння Чернігівської обласної служби зайнятості 1472 безробітних проходили професійне навчання. Зокрема, у центрах професійно-технічної освіти Державної служби зайнятості навчалося 1108 осіб.

До громадських та інших робіт тимчасового характеру залучена 1661 особа. Приклади видів громадських робіт: впорядкування місць поховання, благоустрій, екологічний захист навколишнього середовища тощо.

Станом на 1 січня 2022 року послуги Чернігівської обласної служби зайнятості отримували 7,5 тис. безробітних осіб, що на 26,2% менше, ніж на відповідну дату минулого року. Отримували допомогу по безробіттю 3,3 тис. осіб.

За статтю: у загальній кількості зареєстрованих безробітних, чоловіки становили – 2,1 тис. осіб (або 27,8%), жінки – 5,4 тис. осіб (або 72,2%).

За віковими групами: 20,3% зареєстрованих безробітних були у віці до 35 років; 27,7% – у віці від 35 до 44 років; 30,5% – у віці від 45 до 55 років; 21,5% – понад 55 років.

За освітою: 43,6% зареєстрованих безробітних мали вищу освіту, 29,4% – професійно-технічну, 27,0% – загальну середню освіту.

За видами економічної діяльності: серед зареєстрованих безробітних 23,0% раніше були зайняті у сфері торгівлі, 15,3% - у переробній промисловості, 14,3% - у державному управлінні, 12,3% - у сільському, лісовому та рибному господарстві.

За професійними групами, серед зареєстрованих безробітних переважають працівники:

- сфери торгівлі та послуг – 23,0% (продавець, кухар, охоронник, молодша медична сестра, бармен, офіціант),
- представники найпростіших професій – 19,0% (підсобний робітник, прибиральник, сторож, комірник, укладальник-пакувальник, кухонний робітник, двірник, робітник з благоустрою),
- робітники з обслуговування устаткування – 10,9% (водій автотранспортних засобів, машиніст котельної, тракторист-машиніст, дорожній робітник),
- фахівці – 10,5% (сестра медична, вихователь, представник торговельний, інспектор з кадрів, механік),
- кваліфіковані робітники з інструментом – 9,9% (швачка, електрик, електрогазозварник, слюсар-ремонтник, слюсар-сантехнік).

# Чернігівська область

Станом на 1 січня 2023 року кількість вакансій, заявлених роботодавцями до Чернігівської обласної служби зайнятості становила 406 одиниць, що майже у 2 рази менше, ніж на початок минулого року.

За видами економічної діяльності, більшість вакансій налічується на підприємствах переробної промисловості (25,4%), сільського господарства (15,5%), у сфері охорони здоров'я (12,8%), торгівлі (7,1%).

У професійному розрізі, найбільше вакансій подано для працевлаштування:

- 27,3% кваліфікованих робітників з інструментом (швачка, електромонтер, електрогазозварник, слюсар-ремонтник, слюсар-сантехнік);
- 19,0% професіоналів (провізор, спеціаліст державної служби, вчитель, вихователь, інспектор, інженер, лікар, керівник музичний, економіст, практичний психолог);
- 15,8% робітників з обслуговування, експлуатації устаткування та машин (водій, водій тролейбуса, токарь, оператор заправних станцій, тракторист, машиніст екскаватора, оператор котельної);

## Ситуація на ринку праці

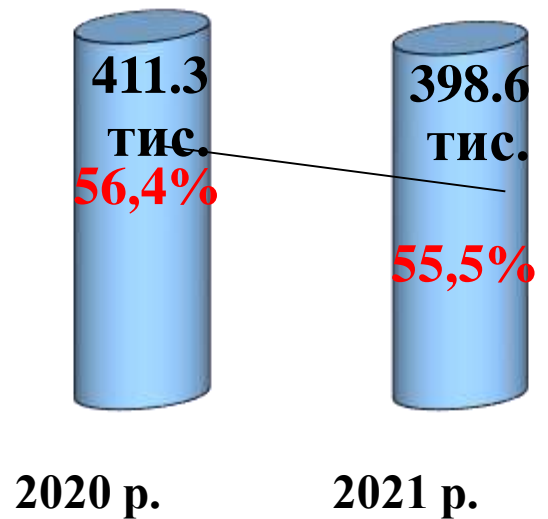


- 9,1% некваліфікованих працівників (підсобний робітник, робітник з комплексного прибирання будинків, двірник, вантажник, сторож);
- 8,9% фахівців (сестра медична, бухгалтер, фармацевт, фельдшер, електрик, майстер виробничого навчання, механік, технік, електромеханік, мерчендайзер);
- 6,2% службовці та керівники (директор підприємства, менеджер із збуту, головний бухгалтер, начальник відділу, завідувач складу, керуючий магазином);
- 8,6% працівників сфери торгівлі та послуг (продавець, кухар, охоронник, поліцейській, помічник вихователя, соціальний робітник, перукар, офіціант, бармен).

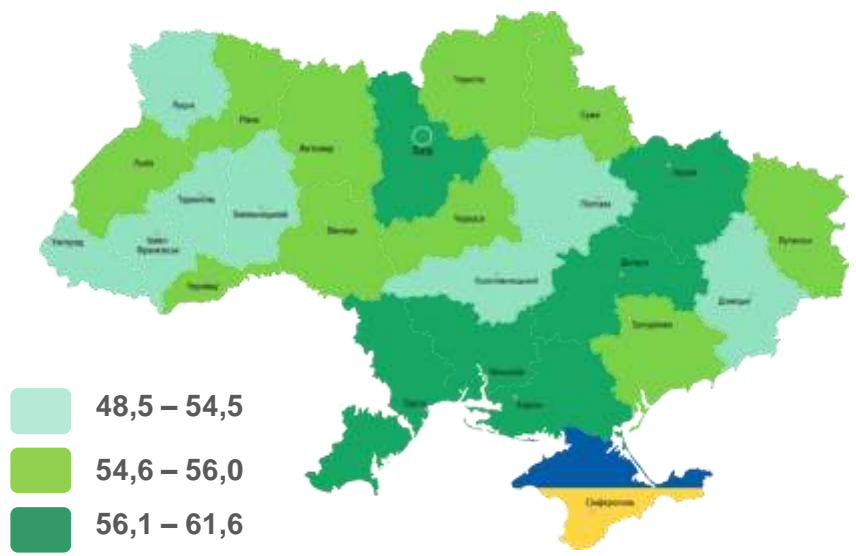


# Чернігівська область

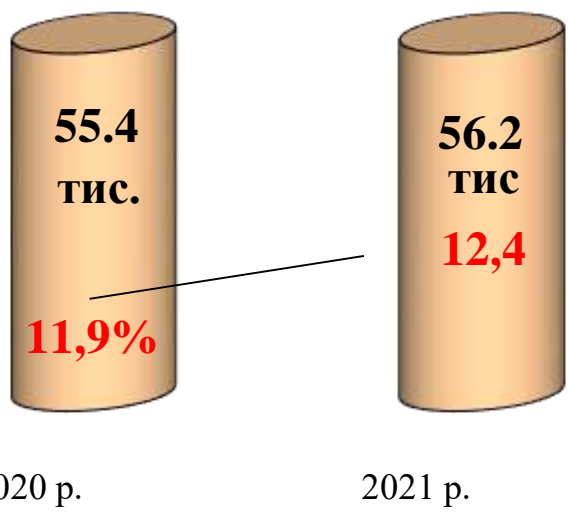
## Зайняте населення (чисельність та рівень за МОП)



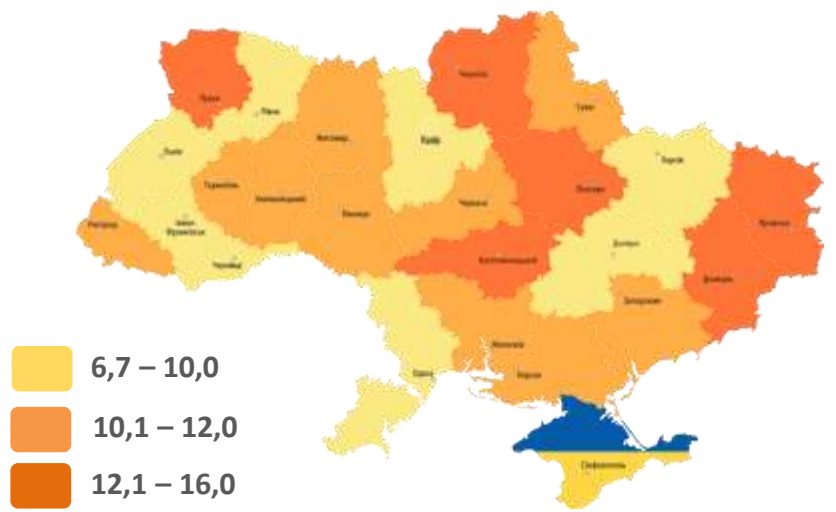
## Рівень зайнятості, %



## Безробітне населення (чисельність та рівень за МОП)



## Рівень безробіття, %





# Заробітна плата штатних працівників

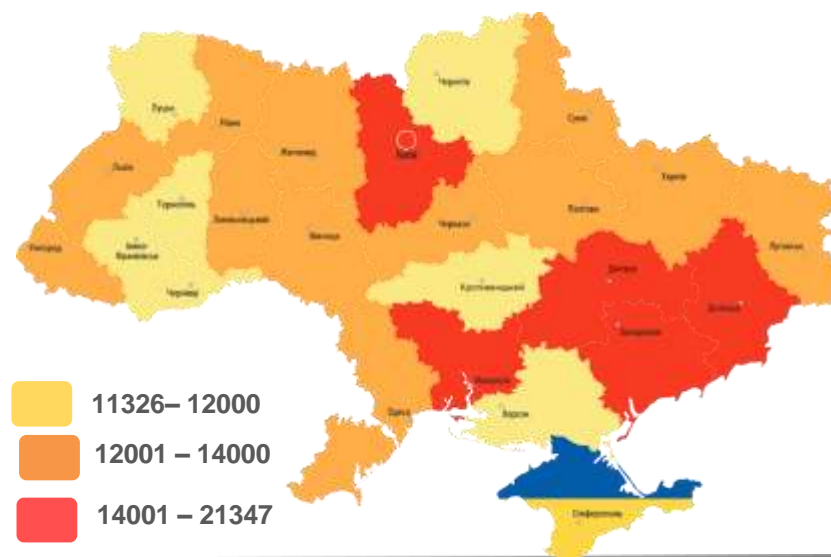
Чернігівська область

у січні 2022 року середній розмір – 11 853 грн.

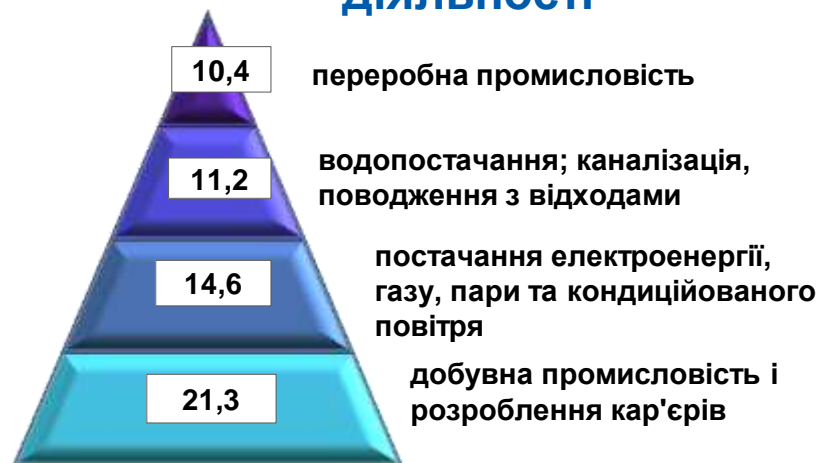
## За видами економічної діяльності



## За регіонами



## За видами промислової діяльності





2022 рік  **6671 особа**

**- 4916 осіб**

2021 рік  **11587 осіб**

### За філіями та центрами зайнятості, (осіб)







# Чернігівська область

Кількість осіб, попереджених про заплановане масове вивільнення за видами економічної діяльності у 2022 році

## Кількість осіб



## Зміна значення

(збільшення/зменшення до 2021 року)



■ зменшення  
■ збільшення

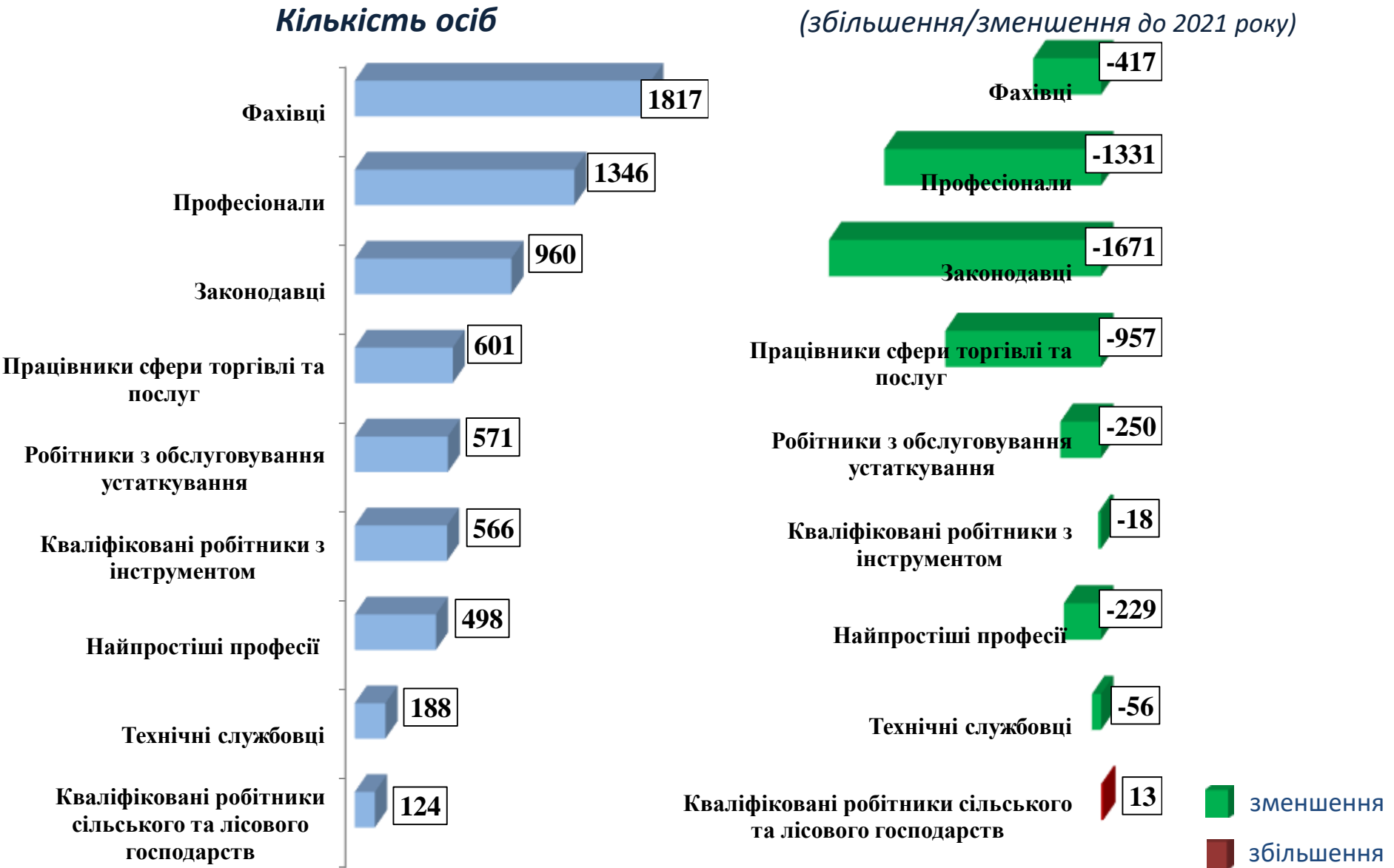


# Чернігівська область

Кількість осіб, попереджених про заплановане масове вивільнення за професійними групами у 2022 році

## Зміна значення

(збільшення/зменшення до 2021 року)





❖ Мали статус безробітного

29,7 тис. осіб

❖ Працевлаштовано

8804 особи

з них, безробітних

8075 осіб

❖ Проходили професійне навчання

1472 особи

з них, в ЦПТО

1108 осіб

❖ Брали участь у громадських роботах та інших роботах тимчасового характеру

1661 особа

❖ Отримували допомогу по безробіттю

27,1 тис. осіб

❖ Кількість роботодавців, які співпрацювали з центрами зайнятості

2676 од.

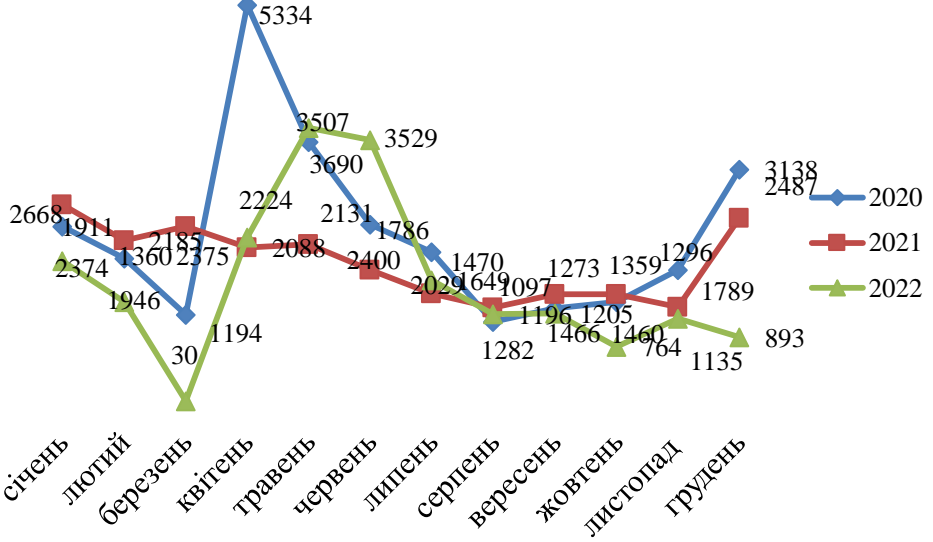
❖ Кількість вакансій

9790 од.

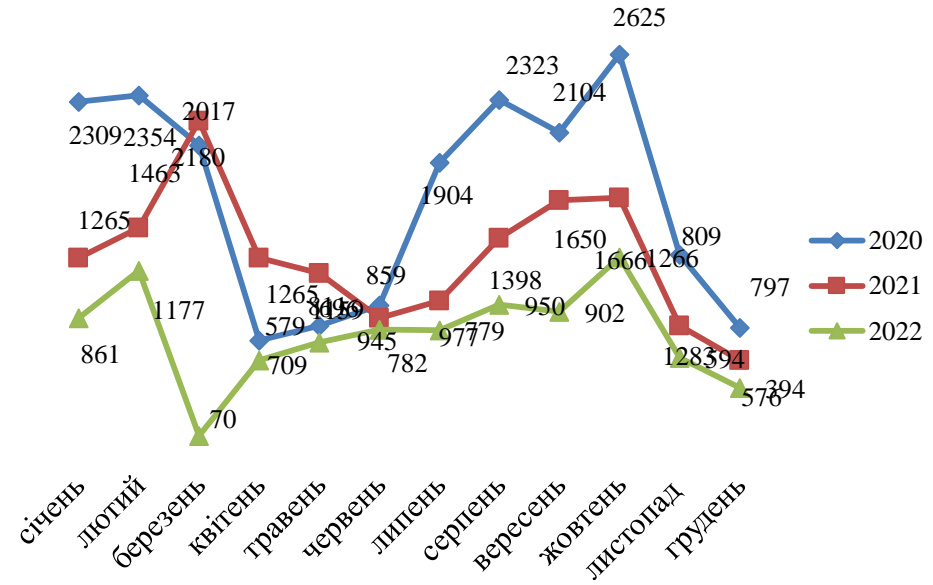


# Чернігівська область

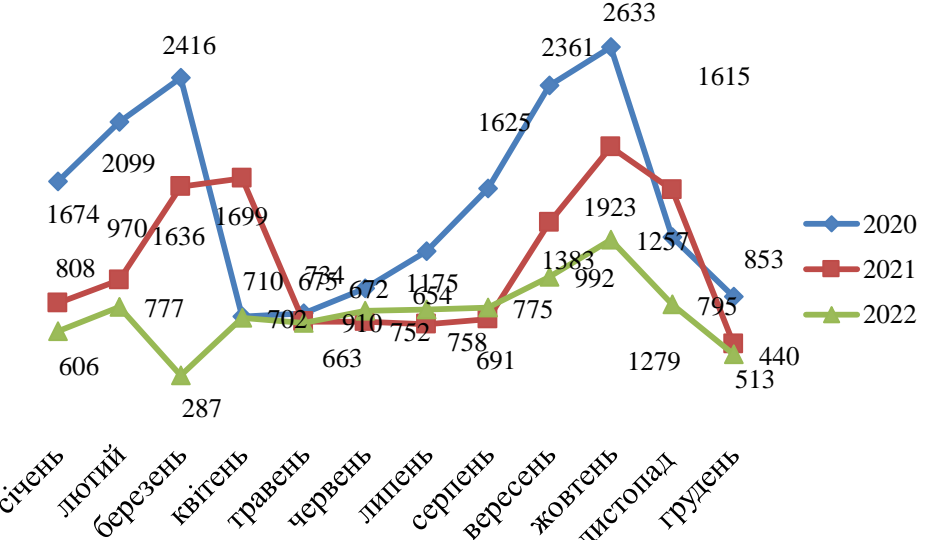
## Кількість зареєстрованих безробітних, осіб



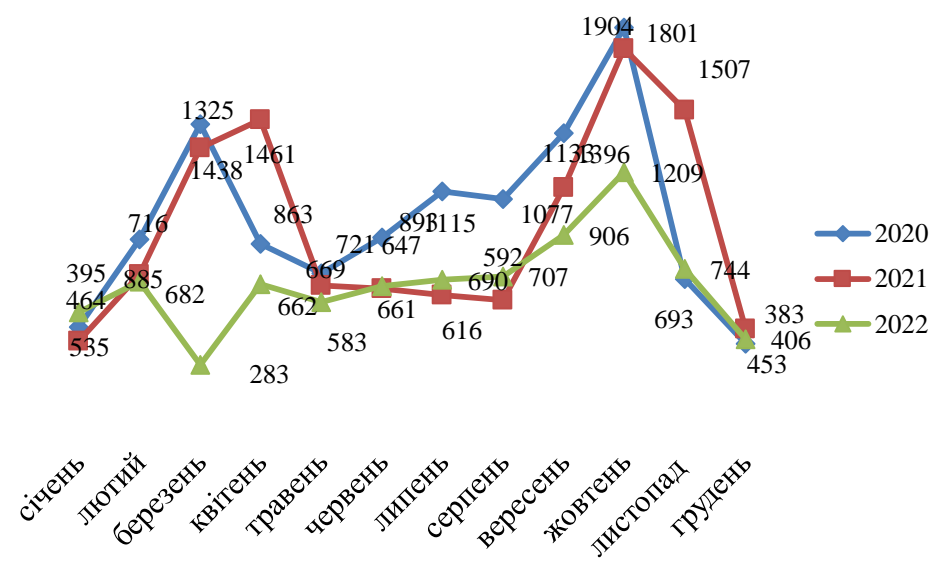
## Кількість зареєстрованих вакансій, од



## Кількість працевлаштованих осіб, осіб (включаючи осіб, працевлаштованих до набуття статусу безробітного)



## Кількість працевлаштованих безробітних, осіб





## За видами економічної діяльності



## За професійними групами





# Чернігівська область

Станом на **1 січня 2023 року**  
(у порівнянні з відповідною датою 2022 року)

Кількість безробітних зареєстрованих в Чернігівській обласній службі зайнятості

7,5 тис. осіб -26,2%

Кількість безробітних, які отримували допомогу

3,3 тис. осіб -61,4%

Кількість вакансій (З-ПН)


406 од. -45,1%

Кількість безробітних на 1 вакансію

18 осіб +4 особи

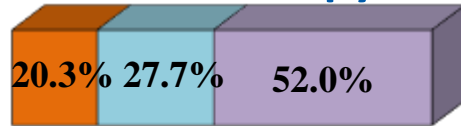


## За статтю

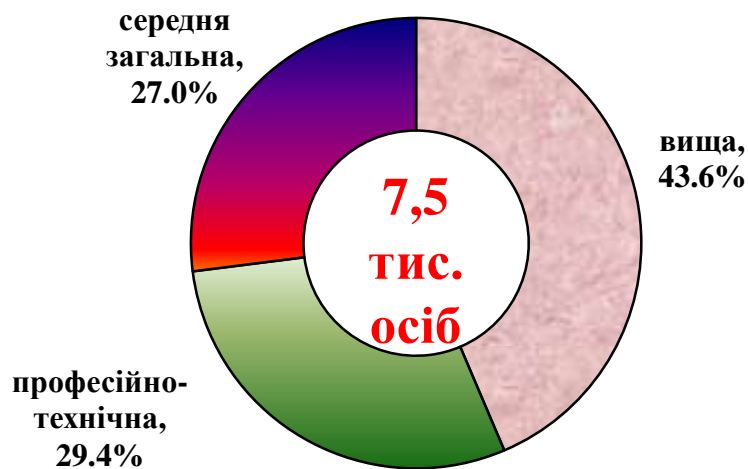


■ жінки ■ чоловіки

## За віковими групами



■ до 35 років ■ 35-44 років ■ понад 45 років



## Особливі категорії

**0,03 тис.**  
(0,4%) учасники бойових дій

**0,3 тис.**  
(3,6%) внутрішньо переміщені особи

**0,6 тис.**  
(7,5%) особи з інвалідністю

**0,4 тис.**  
(4,8%) особи, яким залишилося 10 і менше років до пенсії

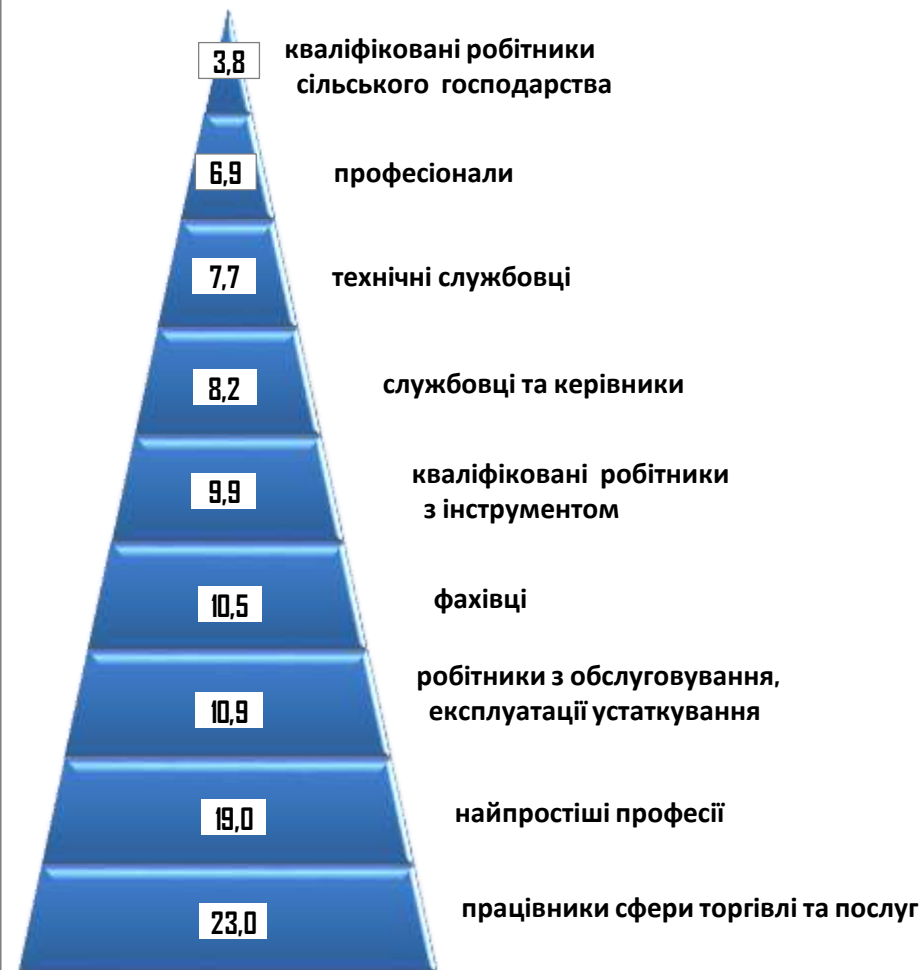
**0,1 тис.**  
(1,4%) випускники навчальних закладів



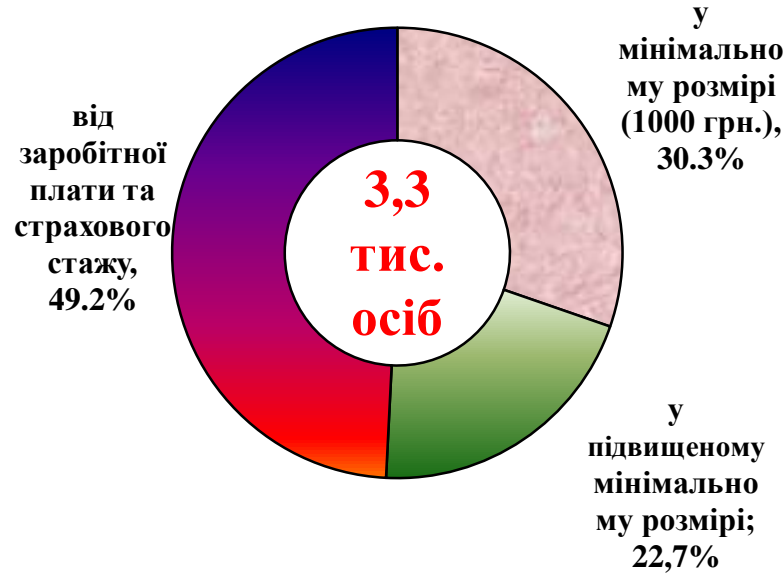
### За видами економічної діяльності



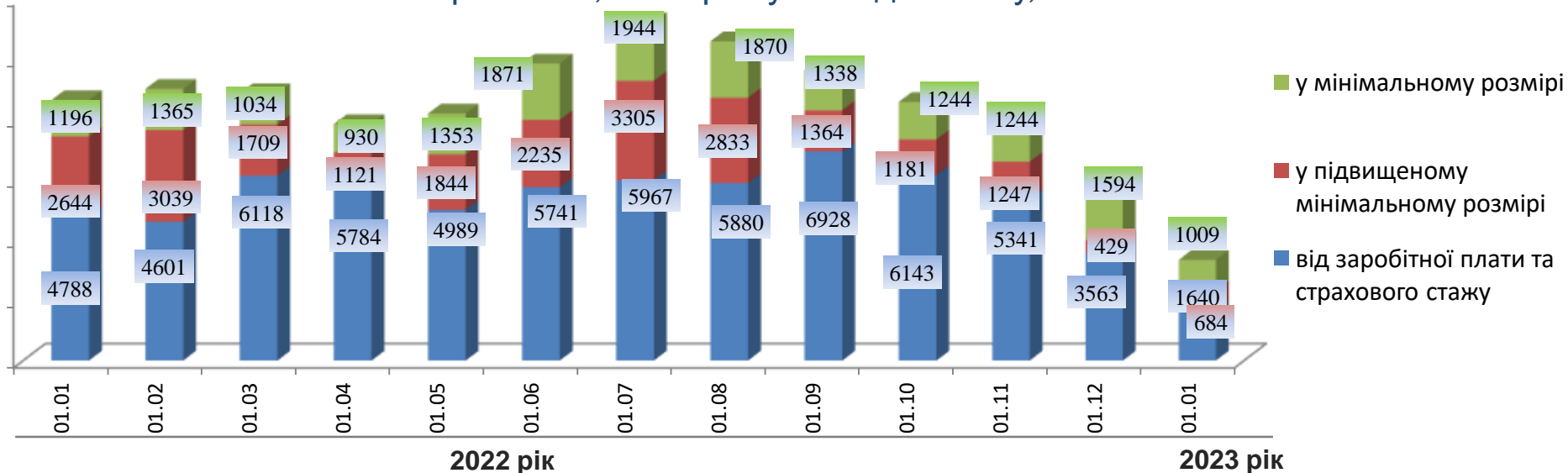
### За професійними групами







### Кількість безробітних, які отримували допомогу, осіб

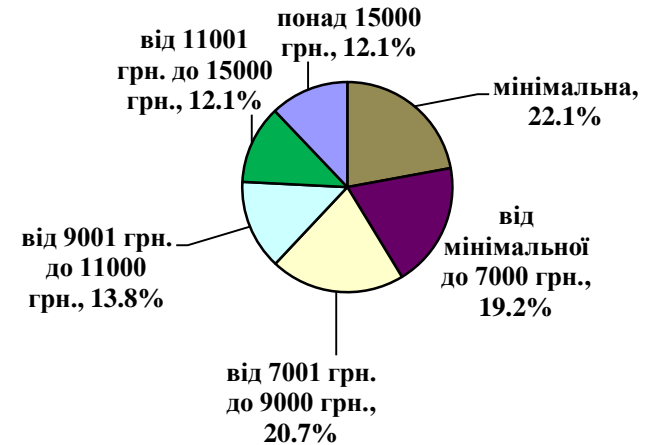




### За видами економічної діяльності



### За розмірами заробітної плати




### За професійними групами



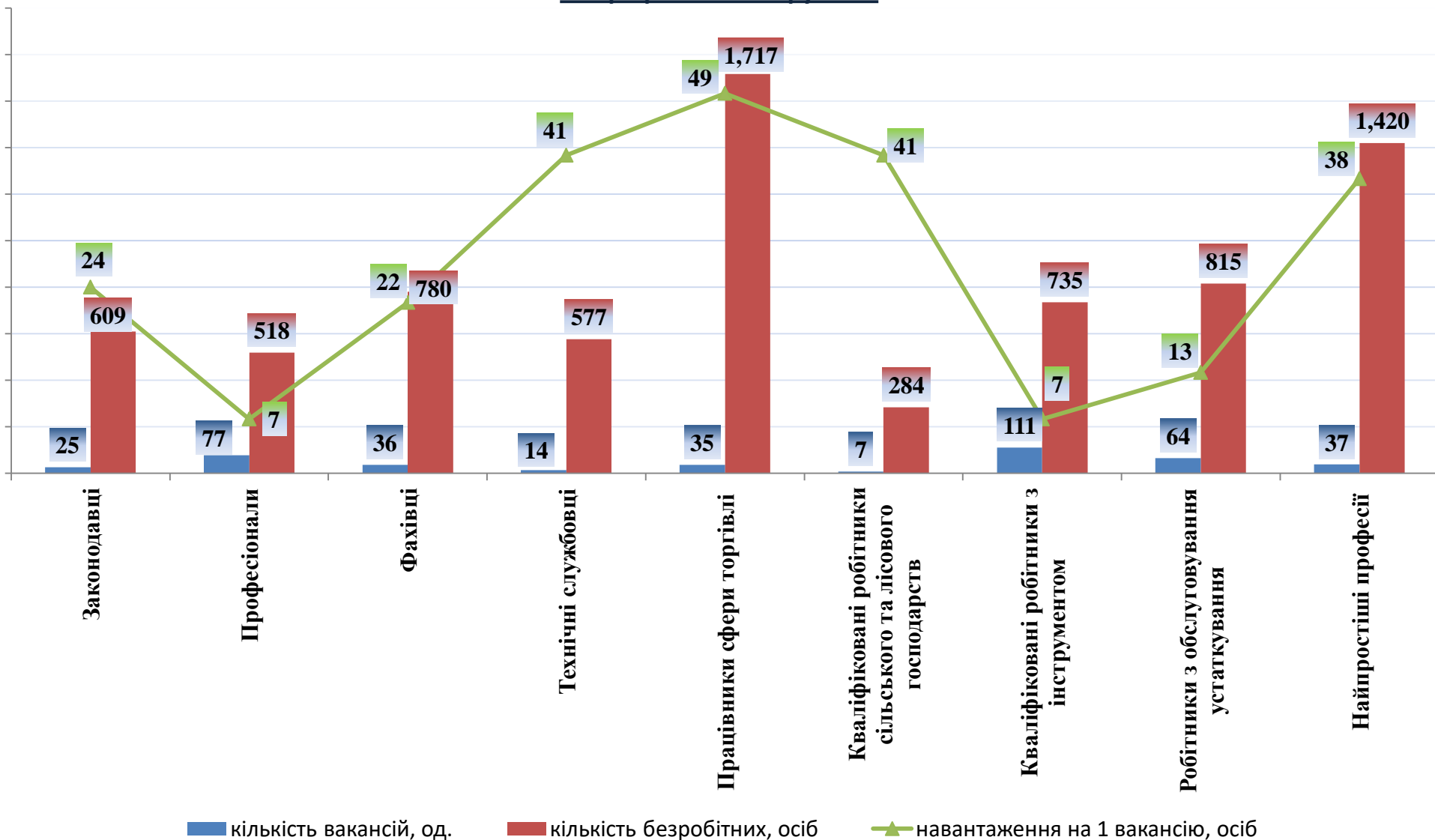
## Найбільш популярні професії на ринку

Професійні групи		Назва професії
кваліфіковані робітники з інструментом	<ul style="list-style-type: none"> <li>✓</li> <li>✓</li> <li>✓</li> <li>✓</li> <li>✓</li> </ul>	<ul style="list-style-type: none"> <li>швачка,</li> <li>слюсар-ремонтник,</li> <li>електромонтер,</li> <li>електрогазоварник,</li> <li>робітник з комплексного обслуговування й ремонту</li> </ul>
робітники з обслуговування, експлуатації устаткування та машин	<ul style="list-style-type: none"> <li>✓</li> <li>✓</li> <li>✓</li> <li>✓</li> <li>✓</li> </ul>	<ul style="list-style-type: none"> <li>слюсар з механоскладальних робіт</li> <li>маляр,</li> <li>слюсар з ремонту колісних транспортних засобів,</li> <li>слюсар-сантехнік,</li> <li>пекар</li> </ul>
робітники з обслуговування, експлуатації устаткування та машин	<ul style="list-style-type: none"> <li>✓</li> <li>✓</li> <li>✓</li> <li>✓</li> <li>✓</li> </ul>	<ul style="list-style-type: none"> <li>оператор, машиніст котельної, водій,</li> <li>рамник</li> <li>водій навантажувача,</li> <li>тракторист,</li> </ul>
робітники з обслуговування, експлуатації устаткування та машин	<ul style="list-style-type: none"> <li>✓</li> <li>✓</li> <li>✓</li> <li>✓</li> <li>✓</li> </ul>	<ul style="list-style-type: none"> <li>оператор заправних станцій, дорожній робітник,</li> <li>машиніст екскаватора,</li> <li>токарь,</li> <li>фрезерувальник</li> </ul>
професіонали	<ul style="list-style-type: none"> <li>✓</li> <li>✓</li> <li>✓</li> <li>✓</li> <li>✓</li> </ul>	<ul style="list-style-type: none"> <li>інспектор,</li> <li>інженер,</li> <li>провізор,</li> <li>лікар,</li> <li>спеціаліст державної служби</li> </ul>
професіонали	<ul style="list-style-type: none"> <li>✓</li> <li>✓</li> <li>✓</li> <li>✓</li> <li>✓</li> </ul>	<ul style="list-style-type: none"> <li>вчитель,</li> <li>вихователь,</li> <li>юрист</li> <li>психолог,</li> <li>економіст</li> </ul>
працівники сфери торгівлі та послуг	<ul style="list-style-type: none"> <li>✓</li> <li>✓</li> <li>✓</li> <li>✓</li> <li>✓</li> </ul>	<ul style="list-style-type: none"> <li>продавець,</li> <li>кухар,</li> <li>перукар,</li> <li>охоронник,</li> </ul>
працівники сфери торгівлі та послуг	<ul style="list-style-type: none"> <li>✓</li> <li>✓</li> <li>✓</li> <li>✓</li> <li>✓</li> <li>✓</li> </ul>	<ul style="list-style-type: none"> <li>поліцейський,</li> <li>офіціант,</li> <li>соціальний робітник,</li> <li>помічник вихователя</li> </ul>
некваліфіковані працівники	<ul style="list-style-type: none"> <li>✓</li> <li>✓</li> <li>✓</li> <li>✓</li> <li>✓</li> <li>✓</li> </ul>	<ul style="list-style-type: none"> <li>підсобний робітник,</li> <li>сторож,</li> <li>вантажник,</li> <li>укладальник-пакувальник,</li> <li>кухонний робітник,</li> <li>двірник,</li> </ul>
некваліфіковані працівники	<ul style="list-style-type: none"> <li>✓</li> <li>✓</li> <li>✓</li> <li>✓</li> <li>✓</li> <li>✓</li> </ul>	<ul style="list-style-type: none"> <li>комірник,</li> <li>робітник з комплексного прибирання будинків,</li> <li>прибиральник службових приміщень</li> <li>опалювач</li> </ul>
фахівці	<ul style="list-style-type: none"> <li>✓</li> <li>✓</li> <li>✓</li> <li>✓</li> <li>✓</li> <li>✓</li> </ul>	<ul style="list-style-type: none"> <li>сестра медична,</li> <li>фармацевт,</li> <li>електрик,</li> <li>майстер виробничого навчання,</li> <li>технік,</li> </ul>
фахівці	<ul style="list-style-type: none"> <li>✓</li> <li>✓</li> <li>✓</li> <li>✓</li> <li>✓</li> <li>✓</li> </ul>	<ul style="list-style-type: none"> <li>механік,</li> <li>електромеханік,</li> <li>фельдшер,</li> <li>бухгалтер</li> <li>мерчендайзер</li> </ul>
керівники, менеджери	<ul style="list-style-type: none"> <li>✓</li> <li>✓</li> <li>✓</li> <li>✓</li> </ul>	<ul style="list-style-type: none"> <li>Заступник директора</li> <li>менеджер із збуту</li> </ul>
керівники, менеджери	<ul style="list-style-type: none"> <li>✓</li> <li>✓</li> <li>✓</li> <li>✓</li> </ul>	<ul style="list-style-type: none"> <li>майстер,</li> <li>головний бухгалтер,</li> <li>начальник відділу,</li> </ul>



**Чернігівська область**  
**(у середньому)**  
**9 923 грн.**

### За професійними групами



### За видами економічної діяльності

