



СИТУАЦІЯ НА РИНКУ ПРАЦІ ТА ДІЯЛЬНІСТЬ ЧЕРНІГІВСЬКОЇ ОБЛАСНОЇ СЛУЖБИ ЗАЙНЯТОСТІ У СІЧНІ 2023 РОКУ

www.dcz.gov.ua



Щодо зайнятості населення. Інформація про зайнятість та безробіття населення (за методологією Міжнародної організації праці) визначається органами державної статистики на підставі обстежень робочої сили. У зв'язку із військовими діями, у поточному році Державна служба статистики України не має можливості проводити відповідні обстеження. Тому, показники щодо зайнятості та безробіття населення (за методологією МОП) за 2021 рік є останніми опублікованими даними.

За даними Головного управління статистики у Чернігівській області, кількість зайнятого населення у віці 15-70 років у 2021 році, у порівнянні з 2020 роком, скоротилася на 12,7 тис. осіб та становила 398,6 тис. осіб. Рівень зайнятості населення у віці 15-70 років скоротився з 56,4% до 55,5%.

Кількість безробітного населення (за методологією МОП) у віці 15-70 років у 2021 році, у порівнянні з 2020 роком, зросла на 0,8 тис. осіб та становила 56,2 тис. осіб. Рівень безробіття населення (за методологією МОП) у віці 15-70 років зріс з 11,9% до 12,4% робочої сили.

Щодо запланованого масового вивільнення працівників. Протягом січня 2023 року роботодавцями було подано інформацію про заплановане масове вивільнення 114 працівників, що на 184 особи (або 61,7%) менше, ніж у січні 2022 року. Кількість попереджених про заплановане масове вивільнення зменшилась у всіх філіях, відділах та секторах.

Із загальної кількості попереджених про масове вивільнення більшість становили працівники державного управління й оборони (91,2%) та будівництво (7,9%).

За професійними групами: серед працівників, попереджених про вивільнення, 83,3% становлять керівники, професіонали, фахівці.

Щодо надання послуг Чернігівською обласною службою зайнятості. Послугами Чернігівської обласної служби зайнятості протягом січня 2023 року скористалися 8,2 тис. зареєстрованих безробітних. Зокрема, зареєстровано з початку 2023 року 0,8 тис. осіб (зменшення на 60,5% або 1157 осіб). Допомогу по безробіттю отримували 4,0 тис. осіб.

За сприяння центрів зайнятості працевлаштовано 382 особи, зокрема, 361 зареєстрований безробітний.

За видами економічної діяльності, найбільше громадян працевлаштовано в переробній промисловості (16,9%), державному управлінні й обороні (14,2%), в оптовій та роздрібній торгівлі (13,9%), в освіті (12,8%). За професійними групами 21,3% працевлаштованих це працівники сфери торгівлі та послуг, 19,4% - некваліфіковані працівники, 16,1% - кваліфіковані робітники з інструментом, 14,1% - фахівці.

У січні 2023 року за сприяння Чернігівської обласної служби зайнятості 41 безробітний проходив професійне навчання. Зокрема, у центрах професійно-технічної освіти Державної служби зайнятості навчалось 17 осіб.

До інших робіт тимчасового характеру залучено 4 особи, які проходили в переробній промисловості.

Станом на 1 лютого 2023 року послуги Чернігівської обласної служби зайнятості отримували 6,3 тис. безробітних осіб, що на 39,7% менше, ніж на відповідну дату минулого року. Отримували допомогу по безробіттю 3,0 тис. осіб.

За статтю: у загальній кількості зареєстрованих безробітних, чоловіки становили - 1,7 тис. осіб (або 26,3%), жінки - 4,7 тис. осіб (або 73,7%).

За віковими групами: 19,9% зареєстрованих безробітних були у віці до 35 років; 28,4% - у віці від 35 до 44 років; 29,8% - у віці від 45 до 55 років; 21,9% - понад 55 років.

За освітою: 42,7% зареєстрованих безробітних мали вищу освіту, 29,7% - професійно-технічну, 27,6% - загальну середню освіту.

За видами економічної діяльності: серед зареєстрованих безробітних 21,7% раніше були зайняті у сфері торгівлі, 15,0% - у державному управлінні, 14,7% - у переробній промисловості, 13,4% - у сільському, лісовому та рибному господарстві.

За професійними групами, серед зареєстрованих безробітних переважають працівники:

- сфери торгівлі та послуг – 22,3% (продавець, кухар, охоронник, молодша медична сестра, бармен, офіціант),
- представники найпростіших професій – 19,9% (підсобний робітник, прибиральник, сторож, комірник, укладальник-пакувальник, кухонний робітник, двірник, робітник з благоустрою),
- робітники з обслуговування устаткування – 10,5% (водій автотранспортних засобів, машиніст котельної, тракторист-машиніст, дорожній робітник),
- фахівці – 9,8% (сестра медична, вихователь, представник торговельний, інспектор з кадрів, механік),

- кваліфіковані робітники з інструментом – 9,8% (швачка, електрик, електромонтер, електрогазозварник, слюсар-ремонтник, слюсар-сантехнік).

Станом на 1 лютого 2023 року кількість вакансій, заявлених роботодавцями до Чернігівської обласної служби зайнятості становила 456 одиниць, що у 2 рази менше, ніж на 1 лютого 2022 року.

Станом на 1 лютого 2023 року середня заробітна плата у вакансіях, які містяться у базі даних Чернігівської обласної служби зайнятості, становила 9688 грн. Зокрема, серед видів економічної діяльності найвищою заробітна плата була у закладах охорони здоров'я (14622 грн), у сферах надання інших видів послуг (11000 грн), у сфері водопостачання; каналізації, поводження з відходами (10860 грн), у сільському, ліському та рибному господарствах (10228 грн.) та у переробній промисловості (9902 грн.)

За видами економічної діяльності, більшість вакансій налічується на підприємствах переробної промисловості (32,0%), сільського господарства (12,9%), у сфері охорони здоров'я (12,1%), торгівлі (8,8%).



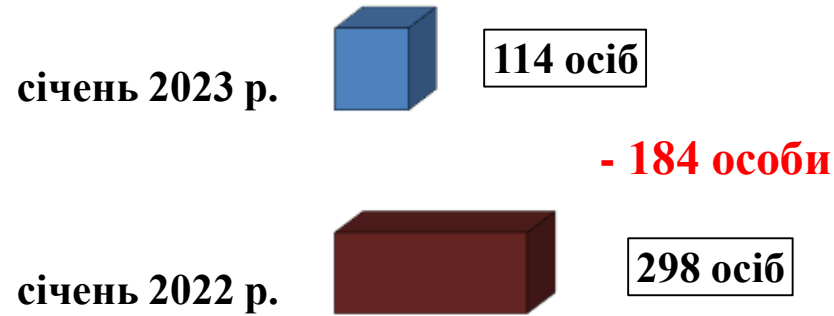
Чернігівська область

Ситуація на ринку праці

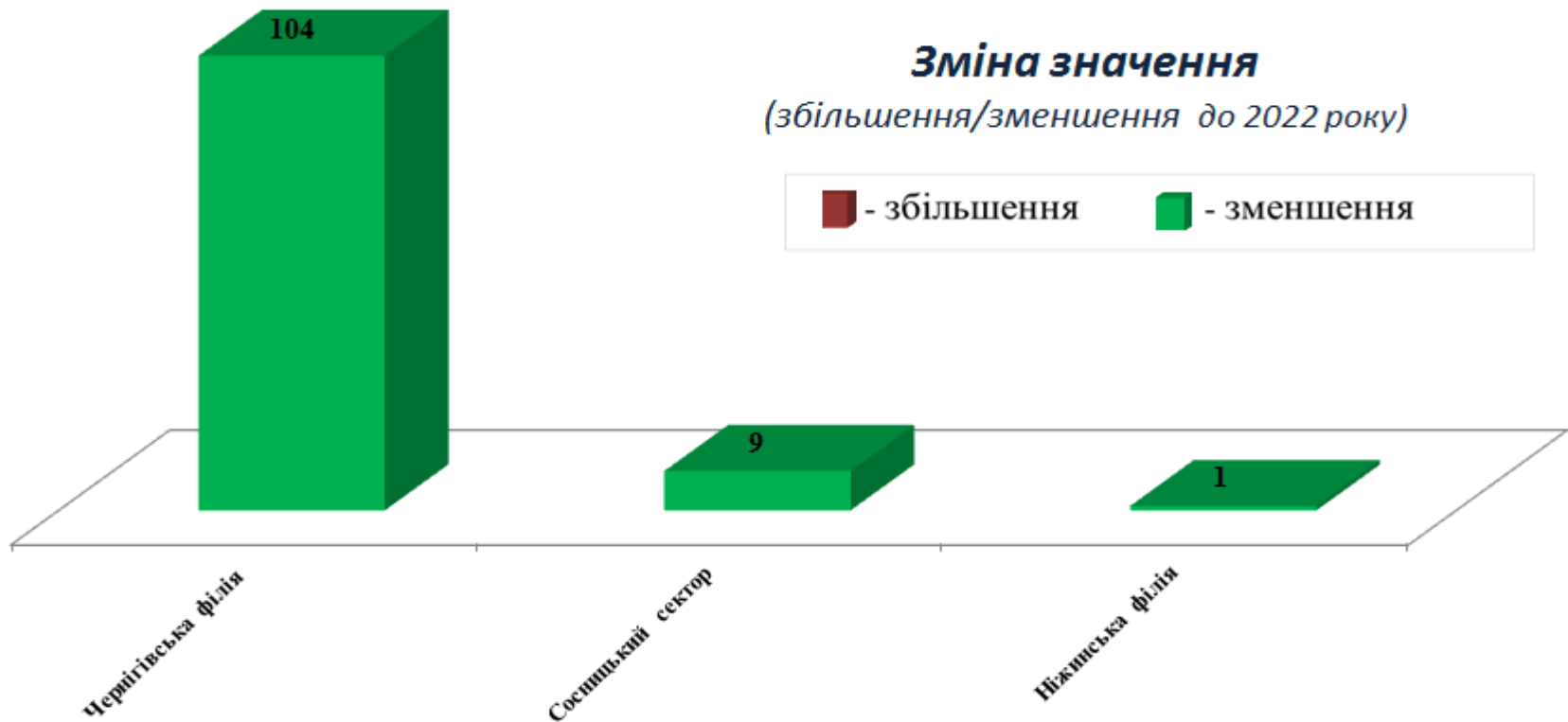
У професійному розрізі, найбільше вакансій подано для працевлаштування:

- 29,4% кваліфікованих робітників з інструментом (швачка, електромонтер, електрогазозварник, слюсар-ремонтник, слюсар-сантехнік);
- 18,0% професіоналів (провізор, спеціаліст державної служби, вчитель, вихователь, інспектор, інженер, лікар, керівник музичний, економіст, практичний психолог);
- 16,7% робітників з обслуговування, експлуатації устаткування та машин (водій, водій тролейбуса, токар, оператор заправних станцій, тракторист, машиніст екскаватора, оператор котельної);
- 8,1% службовці та керівники (директор підприємства, менеджер із збуту, головний бухгалтер, начальник відділу, завідувач складу, керуючий магазином);
- 7,9% фахівців (сестра медична, бухгалтер, фармацевт, фельдшер, електрик, майстер виробничого навчання, механік, технік, електромеханік, мерчендайзер);

- 7,7% працівників сфери торгівлі та послуг (продавець, кухар, охоронник, поліцейській, помічник вихователя, соціальний робітник, перукар, офіціант, бармен);
- 6,1% некваліфікованих працівників (підсобний робітник, робітник з комплексного прибирання будинків, двірник, вантажник, сторож).



За філіями, відділами та секторами, (осіб)

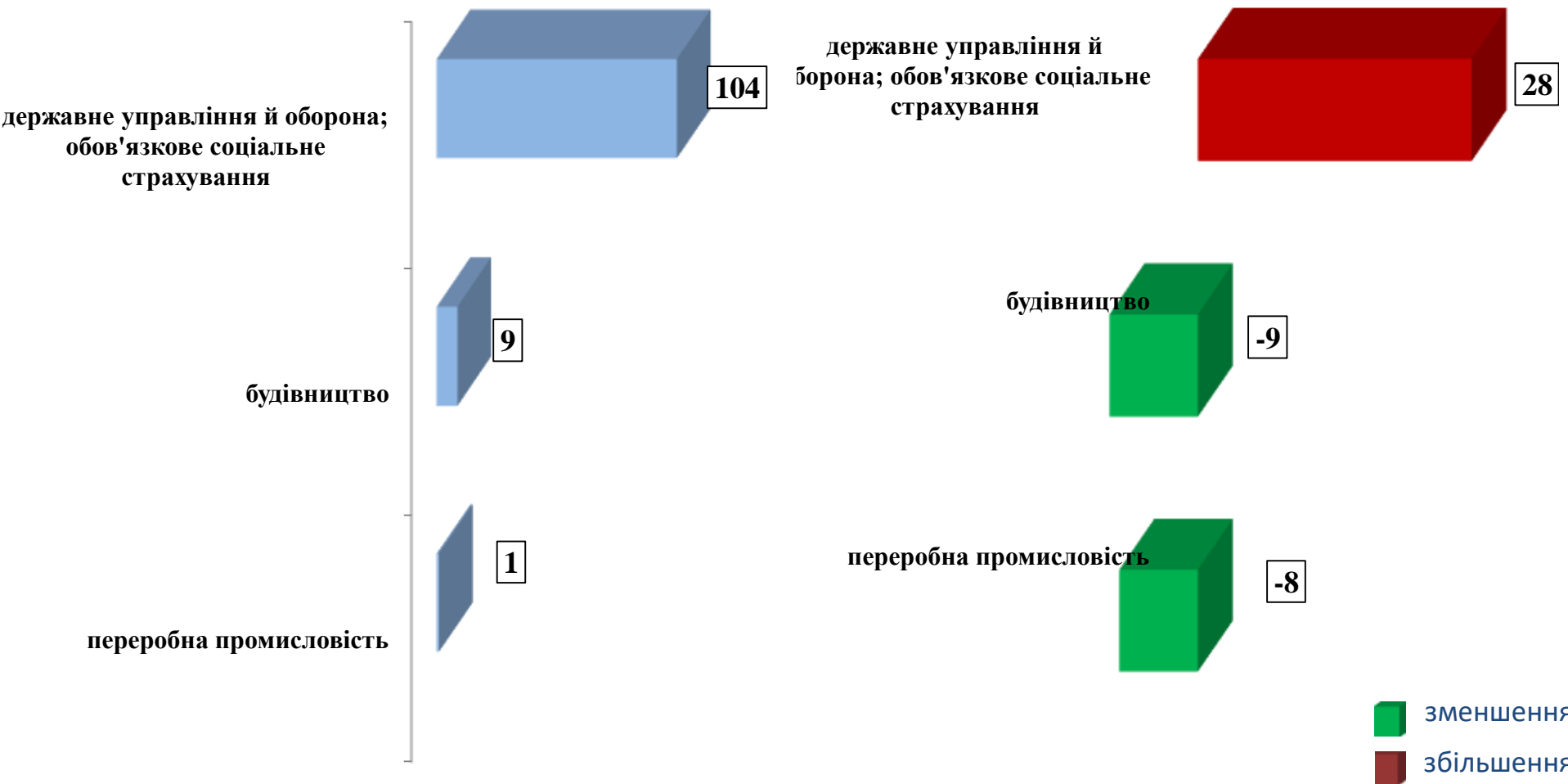


Кількість осіб, попереджених про
заплановане масове вивільнення
за видами економічної діяльності у січні 2023 року

Зміна значення

(збільшення/зменшення до 2022 року)

Кількість осіб



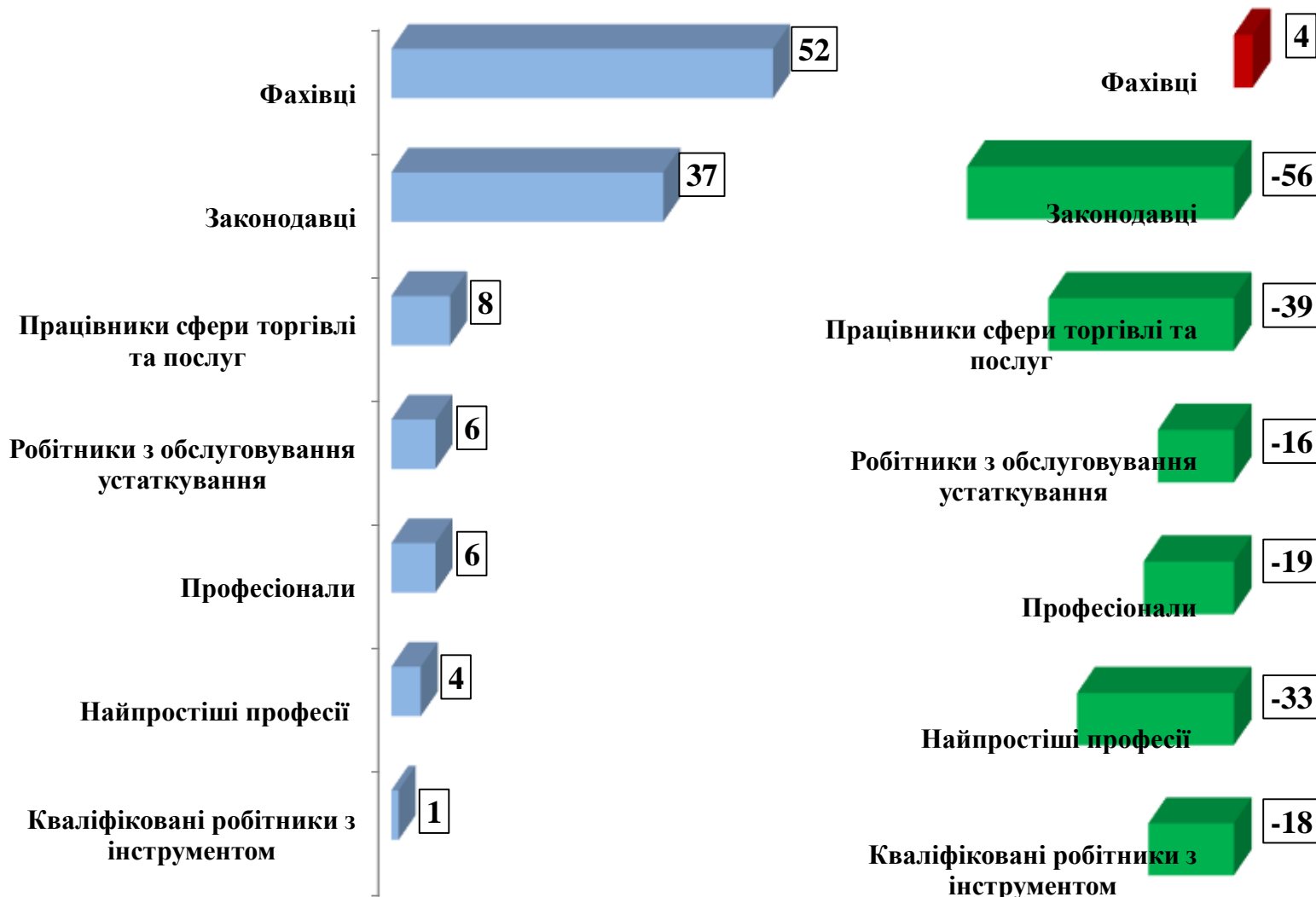


Кількість осіб, попереджених про заплановане масове вивільнення за професійними групами у січні 2023 року

Зміна значення

(збільшення/зменшення до 2022 року)

Кількість осіб



■ зменшення
■ збільшення



❖ Мали статус безробітного

8,2 тис. осіб

❖ Працевлаштовано

382 особи

з них, безробітних

361 особа

❖ Проходили професійне навчання

41 особа

з них, в ЦПТО

17 осіб

❖ Брали участь у громадських роботах та інших роботах тимчасового характеру

4 особи

❖ Отримували допомогу по безробіттю

4,0 тис. осіб

❖ Кількість роботодавців, які співпрацювали з центрами зайнятості

475 од.

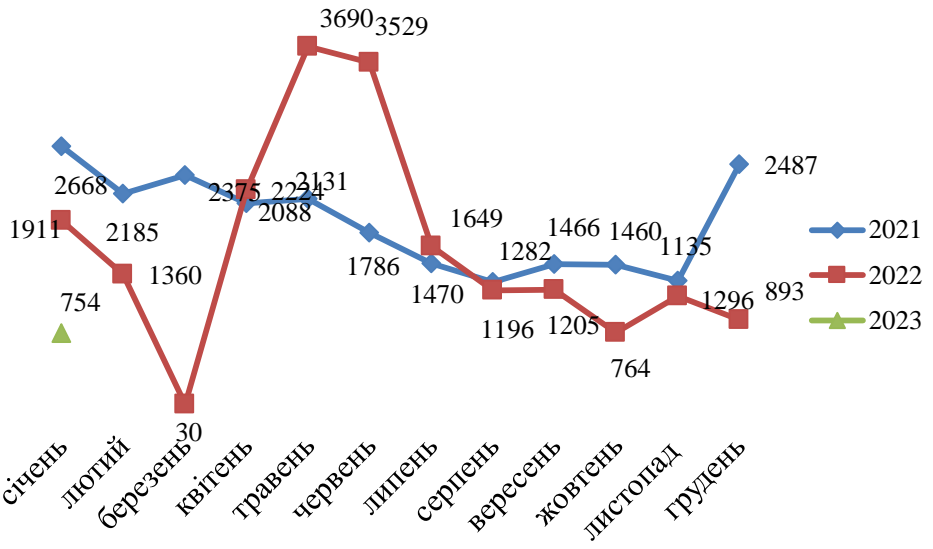
❖ Кількість вакансій

850 од.

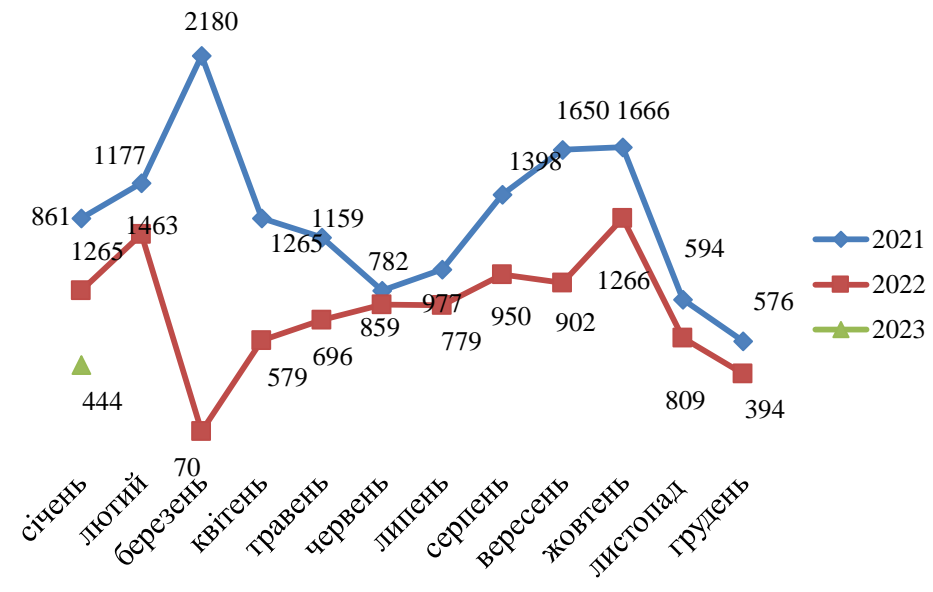


Чернігівська область

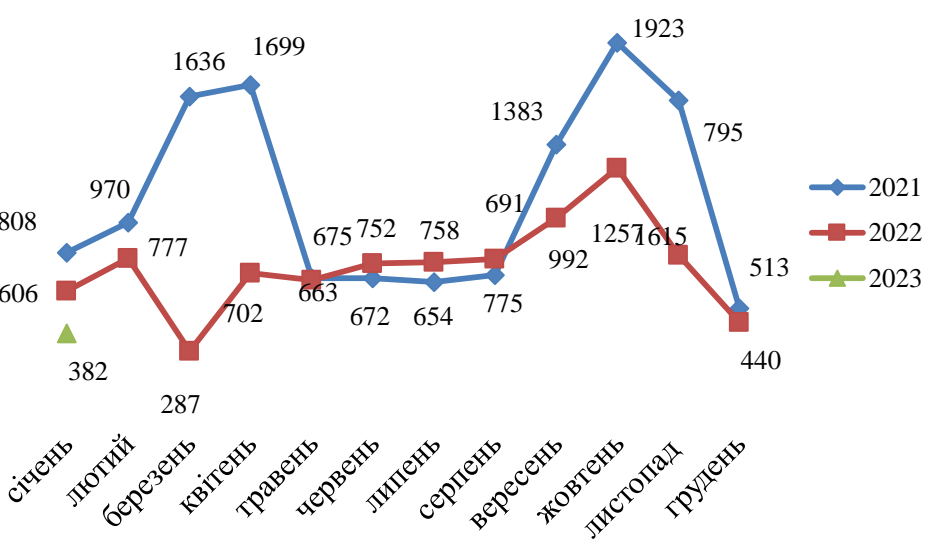
Кількість зареєстрованих безробітних, осіб



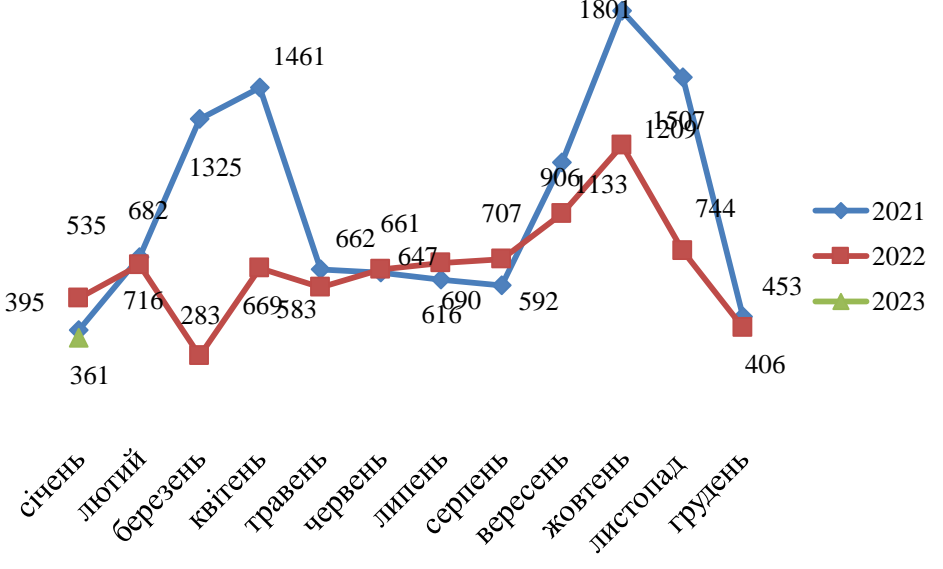
Кількість зареєстрованих вакансій, од



Кількість працевлаштованих осіб, осіб (включаючи осіб, працевлаштованих до набуття статусу безробітного)



Кількість працевлаштованих безробітних, осіб





За видами економічної діяльності



За професійними групами





Чернігівська область

Станом на **1 лютого 2023 року**
(у порівнянні з відповідною датою 2022 року)

Кількість безробітних зареєстрованих в Чернігівській обласній службі зайнятості

6,3
тис. осіб -39,7%

Кількість безробітних, які отримували допомогу

3,0
тис. осіб -66,2%

Кількість вакансій (3-ПН)

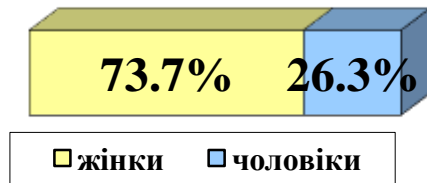
456
од. -50,1%

Кількість безробітних на 1 вакансію

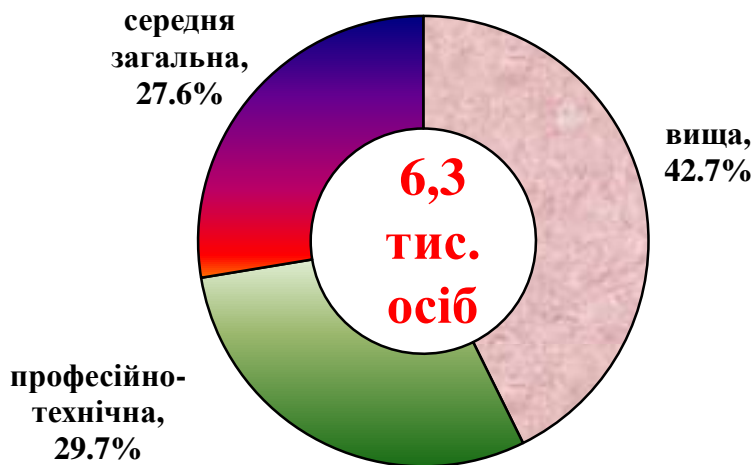

14 осіб +2 особи



За статтю



За віковими групами



Особливі категорії

0,02 тис.
(0,03%) учасники бойових дій

0,2 тис.
(3,7%) внутрішньо переміщені особи

0,5 тис.
(7,4%) особи з інвалідністю

0,3 тис.
(5,0%) особи, яким залишилося 10 і менше років до пенсії

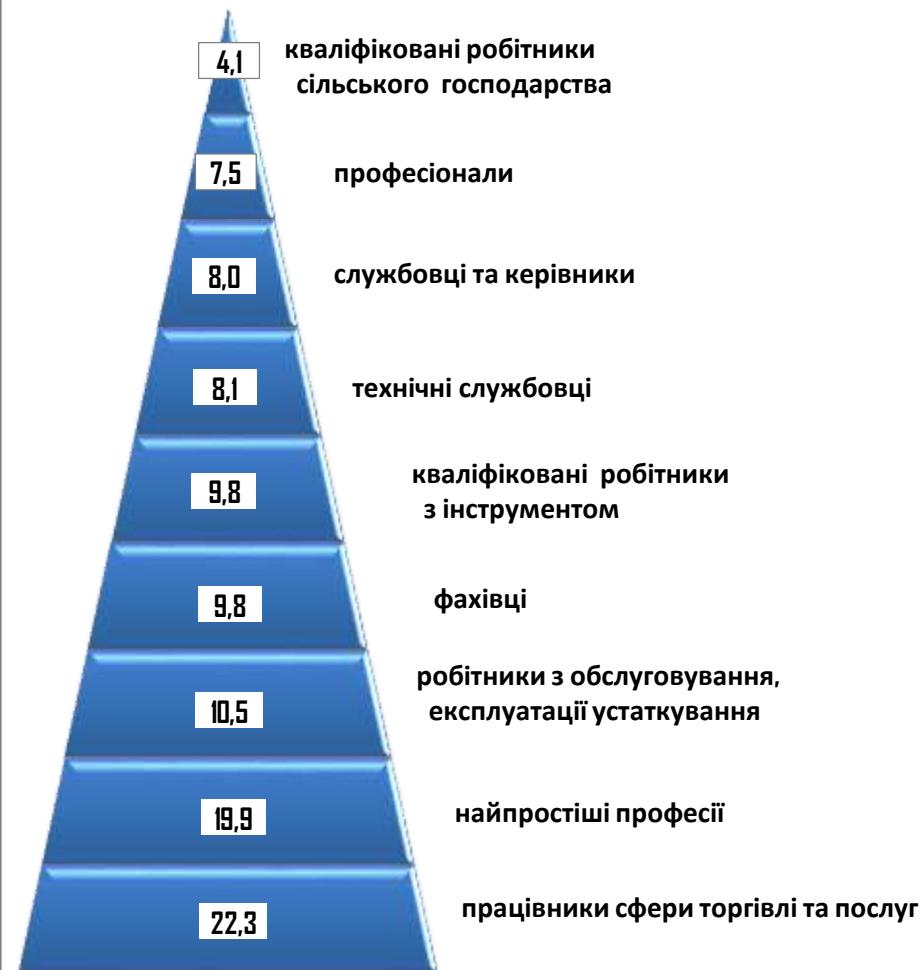
0,1 тис.
(1,5%) випускники навчальних закладів



За видами економічної діяльності

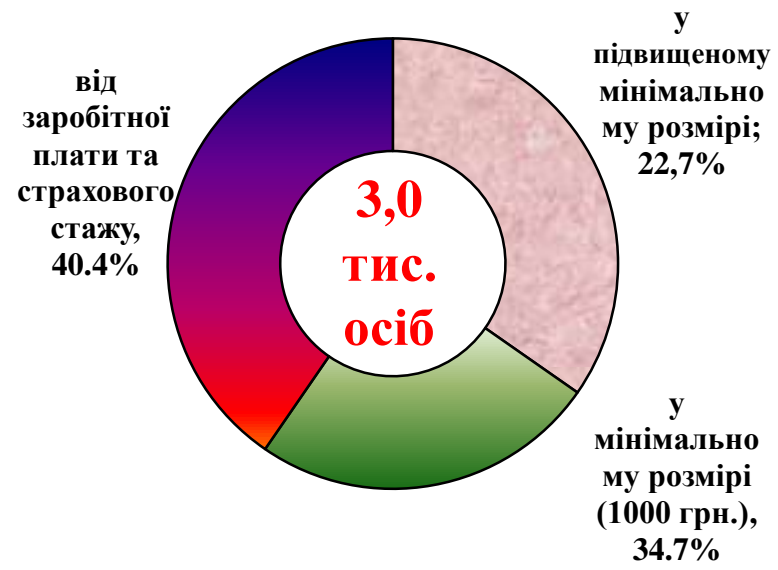


За професійними групами

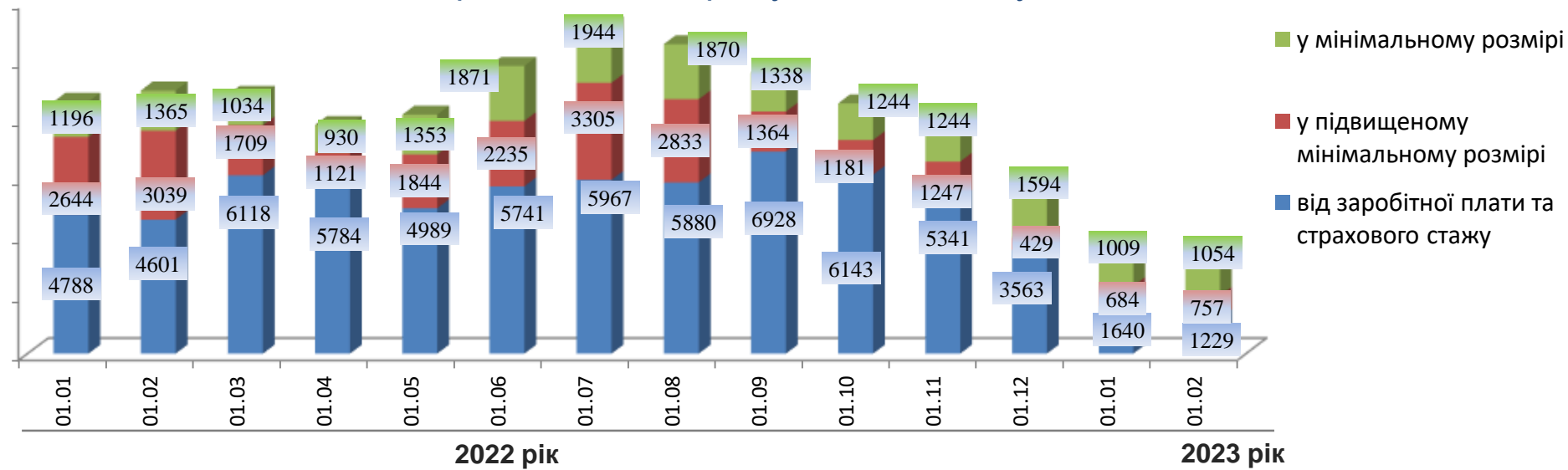




Структура безробітних, які отримували допомогу станом на 1 лютого 2023 року



Кількість безробітних, які отримували допомогу, осіб

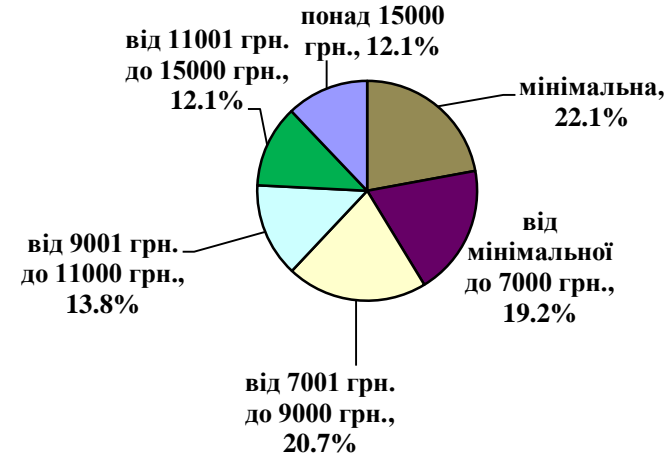




За видами економічної діяльності



За розмірами заробітної плати




За професійними групами



Найбільш популярні професії на ринку

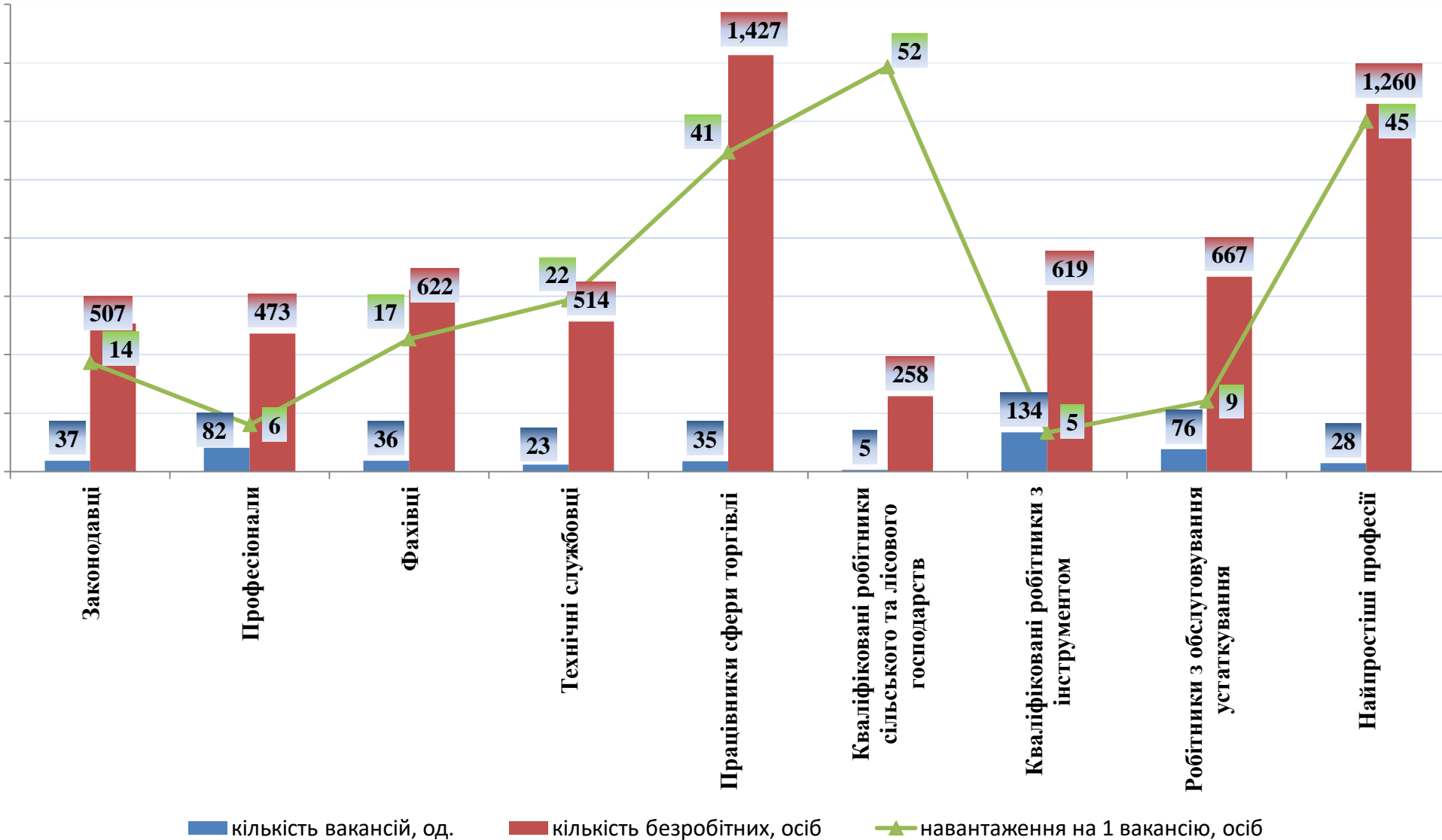
Професійні групи		Назва професії
кваліфіковані робітники з інструментом	<ul style="list-style-type: none"> ✓ швачка, ✓ слюсар-ремонтник, ✓ електромонтер, ✓ електрогазозварник, ✓ робітник з комплексного обслуговування й ремонту 	<ul style="list-style-type: none"> ✓ слюсар з механоскладальних робіт ✓ маляр, ✓ слюсар з ремонту колісних транспортних засобів, ✓ слюсар-сантехнік, ✓ пекар
робітники з обслуговування, експлуатації устаткування та машин	<ul style="list-style-type: none"> ✓ оператор, машиніст котельної, ✓ водій, ✓ рамник ✓ водій навантажувача, ✓ тракторист, 	<ul style="list-style-type: none"> ✓ оператор заправних станцій, ✓ дорожній робітник, ✓ машиніст екскаватора, ✓ токар, ✓ фрезерувальник
професіонали	<ul style="list-style-type: none"> ✓ інспектор, ✓ інженер, ✓ провізор, ✓ лікар, ✓ спеціаліст державної служби 	<ul style="list-style-type: none"> ✓ вчитель, ✓ вихователь, ✓ юрист ✓ психолог, ✓ економіст
працівники сфери торгівлі та послуг	<ul style="list-style-type: none"> ✓ продавець, ✓ кухар, ✓ перукар, ✓ охоронник, 	<ul style="list-style-type: none"> ✓ поліцейський, ✓ офіціант, ✓ соціальний робітник, ✓ помічник вихователя
некваліфіковані працівники	<ul style="list-style-type: none"> ✓ підсобний робітник, ✓ сторож, ✓ вантажник, ✓ укладальник-пакувальник, ✓ кухонний робітник, ✓ двірник, 	<ul style="list-style-type: none"> ✓ комірник, ✓ робітник з комплексного прибирання будинків, ✓ прибиральник службових приміщень ✓ опалювач
фахівці	<ul style="list-style-type: none"> ✓ сестра медична, ✓ фармацевт, ✓ електрик, ✓ майстер виробничого навчання, ✓ технік, 	<ul style="list-style-type: none"> ✓ механік, ✓ електромеханік, ✓ фельдшер, ✓ бухгалтер ✓ мерчендайзер
керівники, менеджери	<ul style="list-style-type: none"> ✓ майстер, ✓ головний бухгалтер, ✓ начальник відділу, 	<ul style="list-style-type: none"> ✓ Заступник директора менеджера із збуту



Чернігівська область
(у середньому)
9 688 грн.



За професійними групами



За видами економічної діяльності

