



**СИТУАЦІЯ НА РИНКУ ПРАЦІ
ТА ДІЯЛЬНІСТЬ
ЧЕРНІГІВСЬКОЇ ОБЛАСНОЇ
СЛУЖБИ ЗАЙНЯТОСТІ
У СІЧНІ-БЕРЕЗНІ 2023 РОКУ**

www.dcz.gov.ua



Щодо зайнятості населення. Інформація про зайнятість та безробіття населення (за методологією Міжнародної організації праці) визначається органами державної статистики на підставі обстежень робочої сили. У зв'язку із військовими діями, у поточному році Державна служба статистики України не має можливості проводити відповідні обстеження. Тому, показники щодо зайнятості та безробіття населення (за методологією МОП) за 2021 рік є останніми опублікованими даними.

За даними Головного управління статистики у Чернігівській області, кількість зайнятого населення у віці 15-70 років у 2021 році, у порівнянні з 2020 роком, скоротилася на 12,7 тис. осіб та становила 398,6 тис. осіб. Рівень зайнятості населення у віці 15-70 років скоротився з 56,4% до 55,5%.

Кількість безробітного населення (за методологією МОП) у віці 15-70 років у 2021 році, у порівнянні з 2020 роком, зросла на 0,8 тис. осіб та становила 56,2 тис. осіб. Рівень безробіття населення (за методологією МОП) у віці 15-70 років зріс з 11,9% до 12,4% робочої сили.

Щодо запланованого масового вивільнення працівників. Протягом січня-березня 2023 року роботодавцями було подано інформацію про заплановане масове вивільнення 1437 працівників, що на 984 особи (у 3 рази) більше, ніж у січні-березні 2022 року. Кількість попереджених про заплановане масове вивільнення збільшилась у Новгород-Сіверській, Чернігівській та Ніжинській філіях.

Із загальної кількості попереджених про масове вивільнення більшість становили працівники постачання електроенергії, газу, пари та кондиційованого повітря (50,7%), охорони здоров'я (27,1%) та державного управління (14,8%).

За професійними групами: серед працівників, попереджених про вивільнення, 22,5% становлять фахівці, 19,3% - кваліфіковані робітники з інструментом, 13,8% - робітники з обслуговування устаткування.

Ситуація на ринку праці

Щодо надання послуг Чернігівською обласною службою зайнятості. Послугами Чернігівської обласної служби зайнятості протягом січня-лютого 2023 року скористалися 9,7 тис. зареєстрованих безробітних. Зокрема, зареєстровано з початку 2023 року 2,2 тис. осіб (зменшення на 32,4% або 1068 осіб). Допомогу по безробіттю отримували 5,2 тис. осіб.

За сприяння центрів зайнятості працевлаштовано 1202 особи, зокрема, 1126 зареєстрованих безробітних.

За видами економічної діяльності, найбільше громадян працевлаштовано в переробній промисловості (19,7%), в оптовій та роздрібній торгівлі (14,9%), сільському господарстві (13,9%), державному управлінні й обороні (11,7%), в освіті (8,5%). За професійними групами 21,4% працевлаштованих це працівники сфери торгівлі та послуг, 17,1% - некваліфіковані працівники, 14,1% - кваліфіковані робітники з інструментом, 11,6% - робітники з обслуговування устаткування.

У січні-березні 2023 року за сприяння Чернігівської обласної служби зайнятості 91 безробітний проходив професійне навчання. Зокрема, у центрах професійно-технічної освіти Державної служби зайнятості навчалось 19 осіб.

До громадських та інших робіт тимчасового характеру залучено 34 особи. У суспільно корисних роботах брали участь 624 особи.

Станом на 1 квітня 2023 року послуги Чернігівської обласної служби зайнятості отримували 5,3 тис. безробітних осіб, що на 43,8% менше, ніж на відповідну дату минулого року. Отримували допомогу по безробіттю 1,6 тис. осіб.

За статтю: у загальній кількості зареєстрованих безробітних, чоловіки становили - 1,2 тис. осіб (або 22,9%), жінки - 4,1 тис. осіб (або 77,1%).

За віковими групами: 19,9% зареєстрованих безробітних були у віці до 35 років; 27,6% - у віці від 35 до 44 років; 30,2% - у віці від 45 до 55 років; 22,3% - понад 55 років.

За освітою: 42,0% зареєстрованих безробітних мали вищу освіту, 30,0% - професійно-технічну, 28,0% - загальну середню освіту.

За видами економічної діяльності: серед зареєстрованих безробітних 20,7% раніше були зайняті у сфері торгівлі, 16,6% - у державному управлінні, 13,4% - у сільському, лісовому та рибному господарстві, 13,1% - у переробній промисловості.

За професійними групами, серед зареєстрованих безробітних переважають працівники:

- сфери торгівлі та послуг – 22,8% (продавець, кухар, охоронник, молодша медична сестра, бармен, офіціант),
- представники найпростіших професій – 20,1% (підсобний робітник, прибиральник, сторож, комірник, укладальник-пакувальник, кухонний робітник, двірник, робітник з благоустрою),
- фахівці – 10,0% (сестра медична, вихователь, представник торговельний, інспектор з кадрів, механік),
- технічні службовці – 9,2% (листоноша, секретар, касир, діловод, приймальник замовлень, обліковець, адміністратор, оператор комп'ютерного набору),

- кваліфіковані робітники з інструментом – 9,0% (швачка, електрик, електромонтер, електрогазозварник, слюсар-ремонтник, слюсар-сантехнік).

Станом на 1 квітня 2023 року кількість вакансій, заявлених роботодавцями до Чернігівської обласної служби зайнятості становила 493 одиниці, що у 2 рази менше, ніж на 1 квітня 2022 року.

Станом на 1 квітня 2023 року середня заробітна плата у вакансіях, які містяться у базі даних Чернігівської обласної служби зайнятості, становила 9671 грн. Зокрема, серед видів економічної діяльності найвищою заробітна плата була у сфері інформації та телекомунікації (16000 грн.), у закладах охорони здоров'я (13621 грн), у сільському, лісовому та рибному господарствах (10941 грн.) та у переробній промисловості (10487 грн.)

За видами економічної діяльності, більшість вакансій налічується на підприємствах переробної промисловості (25,4%), сільського господарства (19,9%), у сфері охорони здоров'я (11,2%), торгівлі (10,1%).


У професійному розрізі, найбільше вакансій подано для працевлаштування:

- 18,0% кваліфікованих робітників з інструментом (швачка, електромонтер, електрогазозварник, слюсар-ремонтник, слюсар-сантехнік);
- 16,6% професіоналів (провізор, спеціаліст державної служби, вчитель, вихователь, інспектор, інженер, лікар, керівник музичний, економіст, практичний психолог);
- 14,6% робітників з обслуговування, експлуатації устаткування та машин (водій, водій тролейбуса, токар, оператор заправних станцій, тракторист, машиніст екскаватора, оператор котельної);
- 13,2% працівників сфери торгівлі та послуг (продавець, кухар, охоронник, поліцейській, помічник вихователя, соціальний робітник, перукар, офіціант, бармен);
- 12,6% некваліфікованих працівників (підсобний робітник, робітник з комплексного прибирання будинків, двірник, вантажник, сторож);

- 8,1% службовці та керівники (директор підприємства, менеджер із збуту, головний бухгалтер, начальник відділу, завідувач складу, керуючий магазином);
- 7,7% фахівців (сестра медична, бухгалтер, фармацевт, фельдшер, електрик, майстер виробничого навчання, механік, технік, електромеханік, мерчендайзер).



січень-березень 2023 р.



1437 осіб

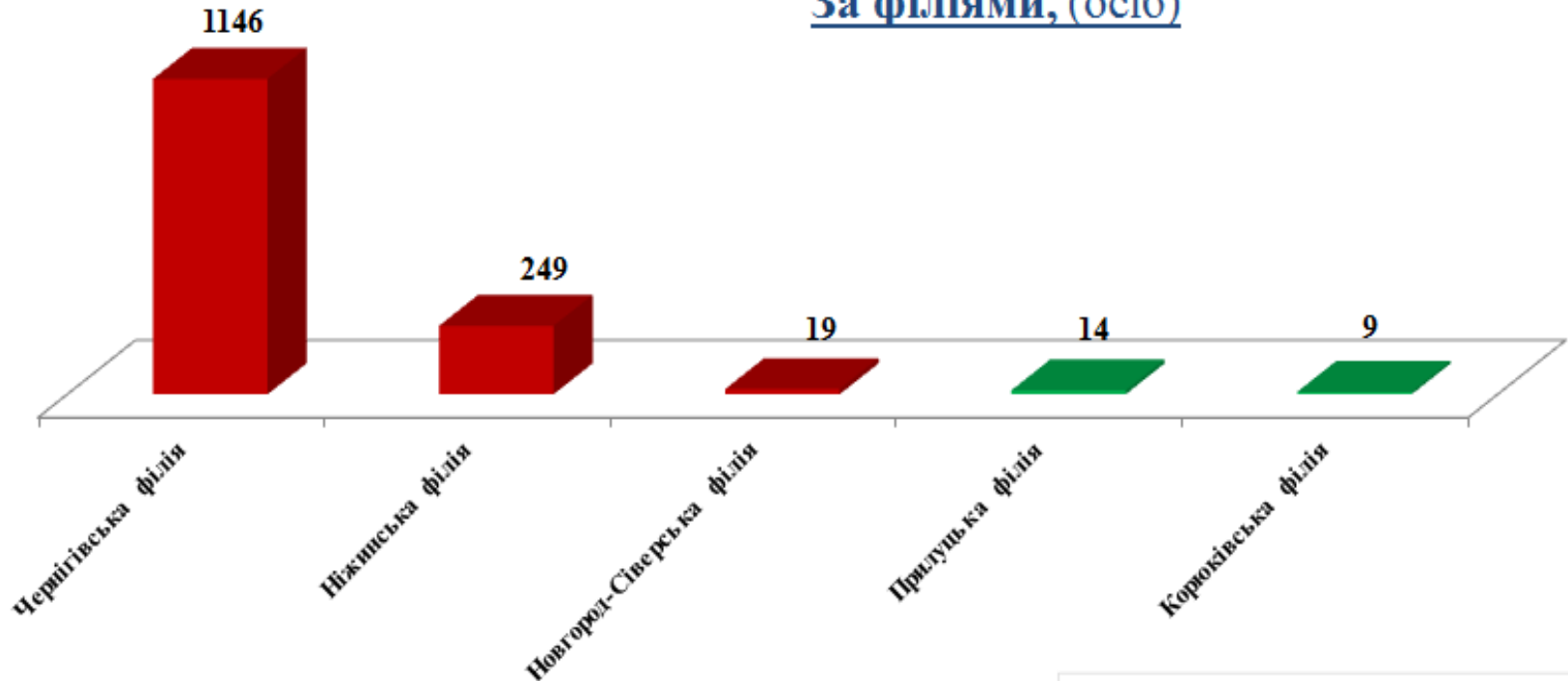
+984 особи

січень-березень 2022 р.



453 особи

За філіями, (осіб)



- збільшення - зменшення



Чернігівська область

Кількість осіб, попереджених про заплановане масове вивільнення за видами економічної діяльності у січні – березні 2023 року

Кількість осіб

Зміна значення

(збільшення/зменшення до 2022 року)



■ зменшення
■ збільшення



Чернігівська область

Кількість осіб, попереджених про заплановане масове вивільнення за професійними групами у січні-березні 2023 року

Зміна значення

(збільшення/зменшення до 2022 року)





❖ **Мали статус безробітного**

9,7 тис. осіб

❖ **Працевлаштовано**

1202 особи

з них, безробітних

1126 осіб

❖ **Проходили професійне навчання**

91 особа

з них, в ЦПТО

19 осіб

❖ **Брали участь у суспільно корисних роботах**

624 особи

❖ **Брали участь у громадських роботах та інших роботах тимчасового характеру**

34 особи

❖ **Отримували допомогу по безробіттю**

5,2 тис. осіб

❖ **Кількість роботодавців, які співпрацювали з центрами зайнятості**

795 од.

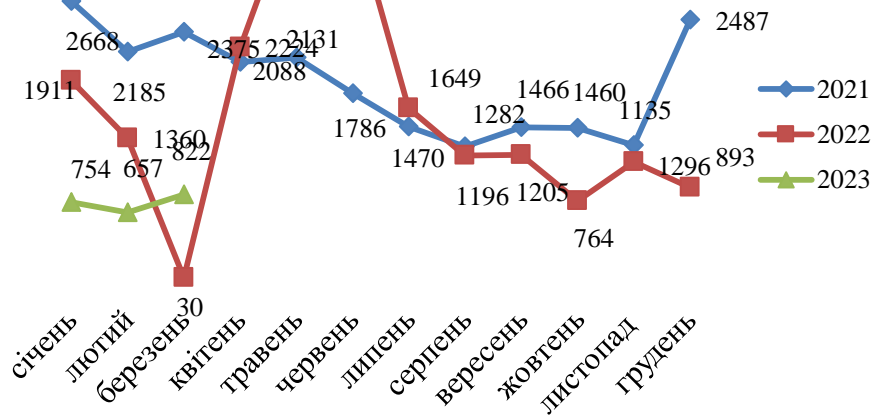
❖ **Кількість вакансій**

1699 од.

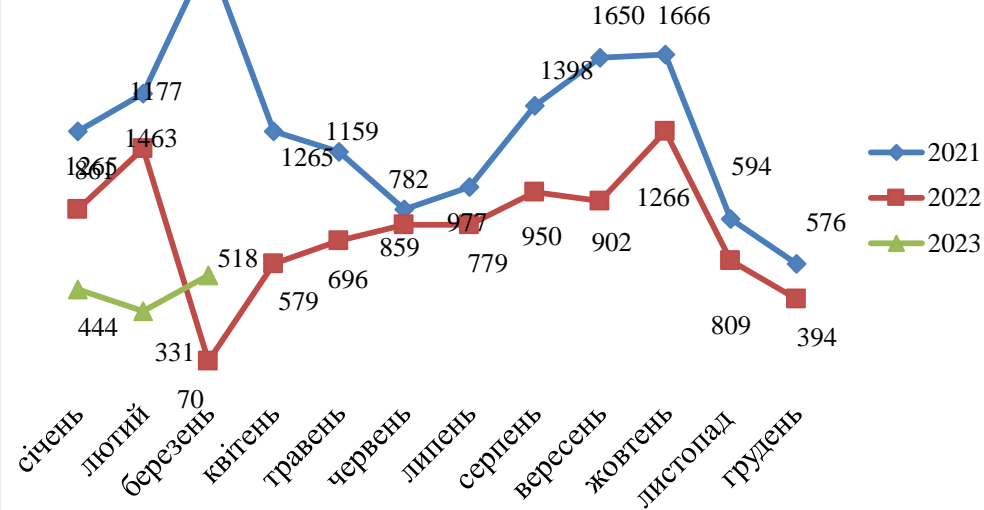


Чернігівська область

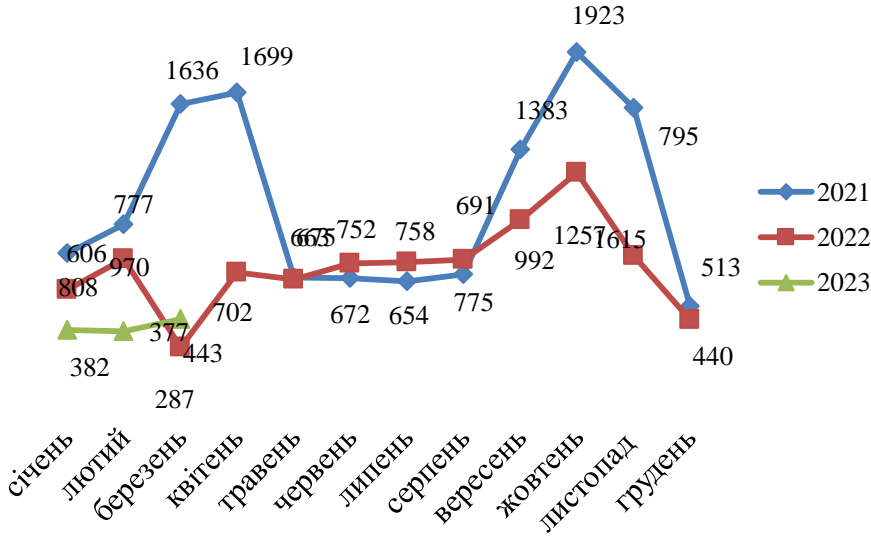
Кількість зареєстрованих безробітних, осіб



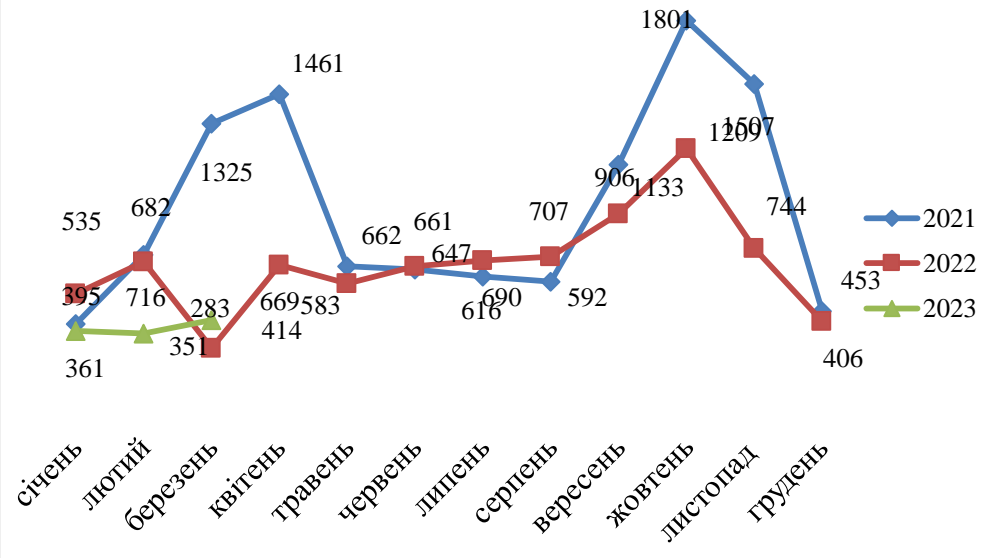
Кількість зареєстрованих вакансій, од



Кількість працевлаштованих осіб, осіб (включаючи осіб, працевлаштованих до набуття статусу безробітного)



Кількість працевлаштованих безробітних, осіб

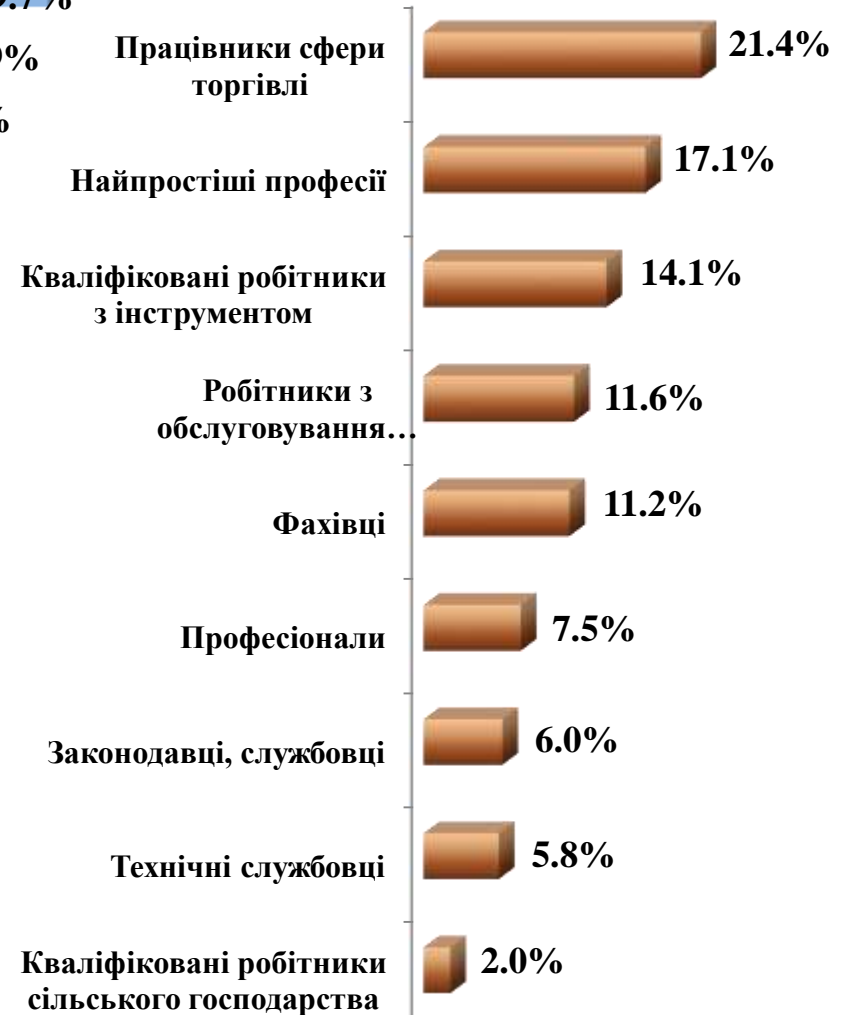




За видами економічної діяльності



За професійними групами





Чернігівська область

Станом на **1 квітня 2023 року**
(у порівнянні з відповідною датою 2022 року)

Кількість безробітних зареєстрованих в Чернігівській обласній службі зайнятості

5,3
тис. осіб **-43,8%**

Кількість безробітних, які отримували допомогу

1,6
тис. осіб **-79,5%**

Кількість вакансій (3-ПН)


493
од. **-50,8%**

Кількість безробітних на 1 вакансію

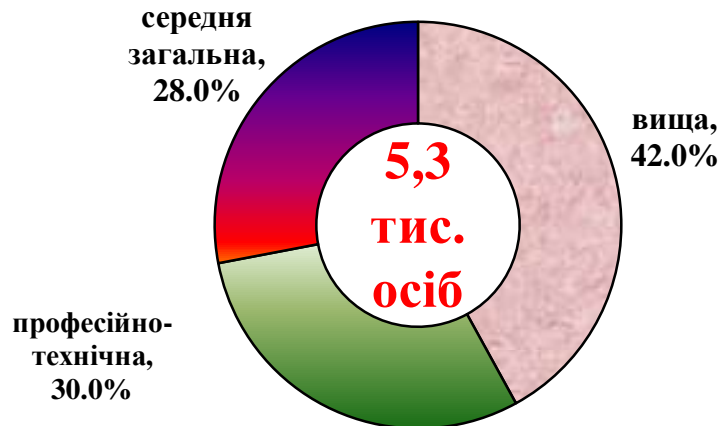
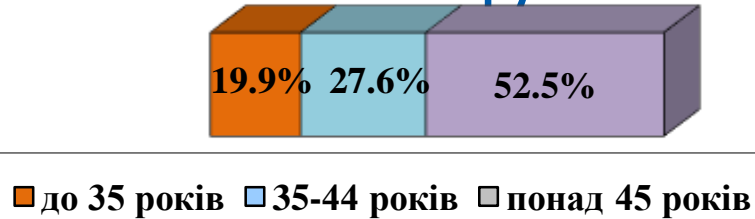
11 осіб **+2 особи**



За статтю



За віковими групами



Особливі категорії

0,02 тис.
(0,4%) учасники бойових дій

0,2 тис.
(4,0%) внутрішньо переміщені особи

0,4 тис.
(7,6%) особи з інвалідністю

0,3 тис.
(6,1%) особи, яким залишилося 10 і менше років до пенсії

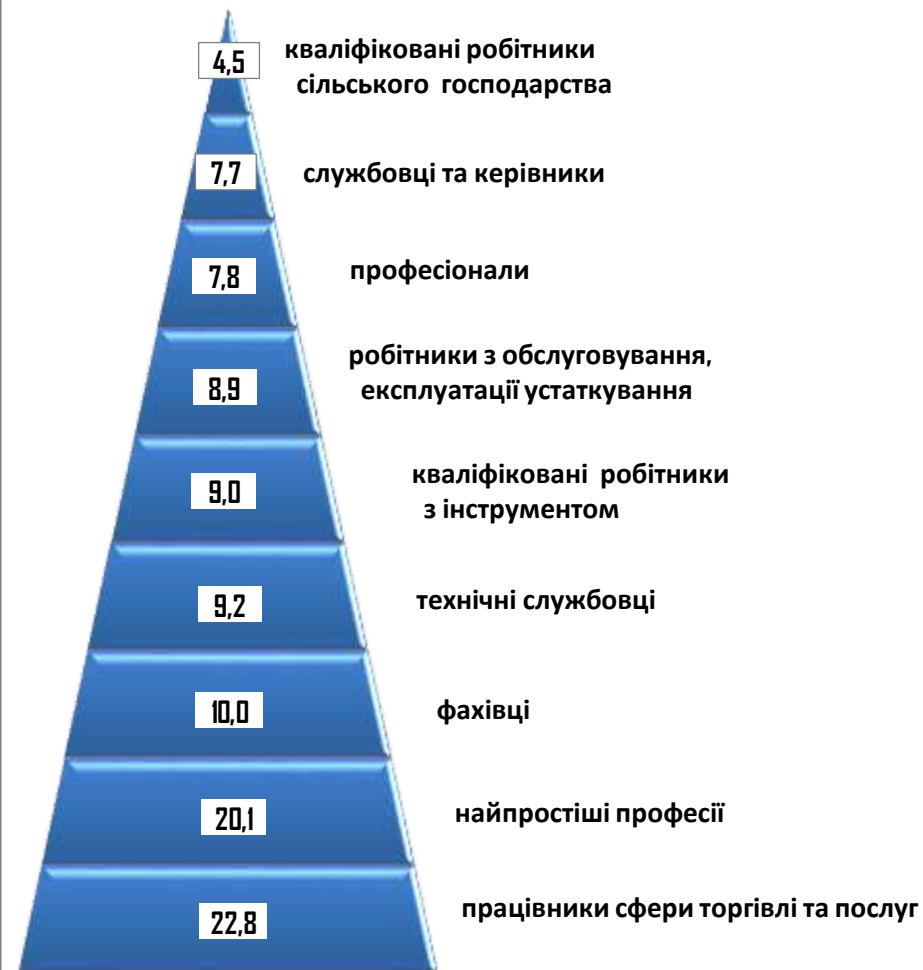
0,1 тис.
(1,7%) випускники навчальних закладів



За видами економічної діяльності



За професійними групами

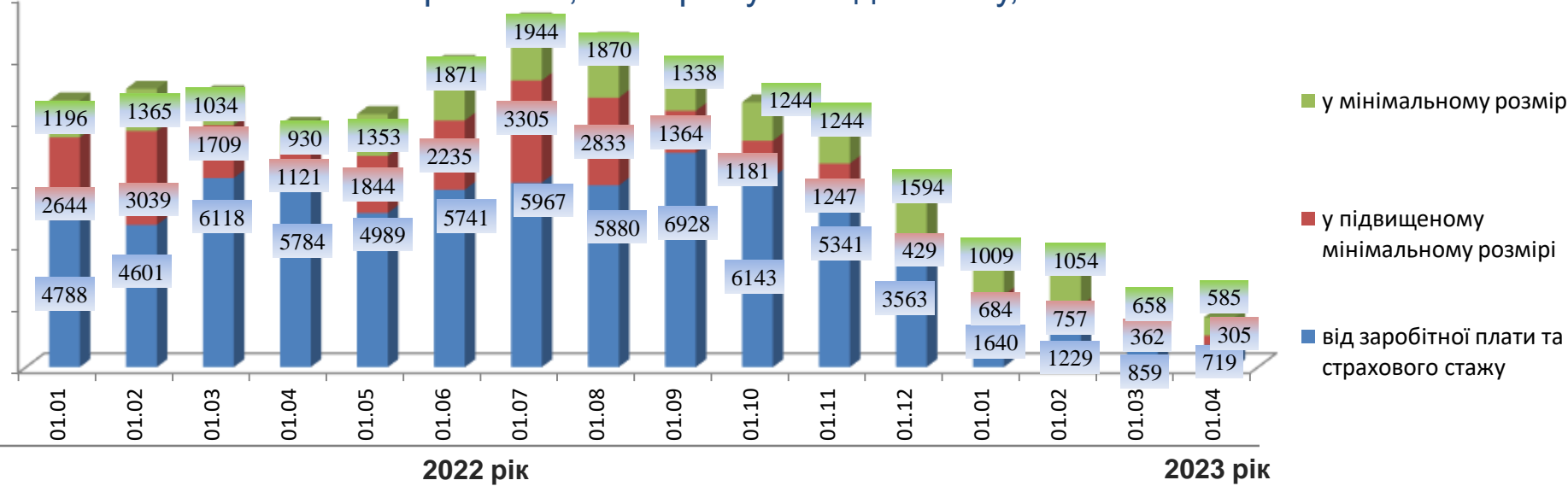




Структура безробітних, які отримували допомогу станом на 1 квітня 2023 року



Кількість безробітних, які отримували допомогу, осіб

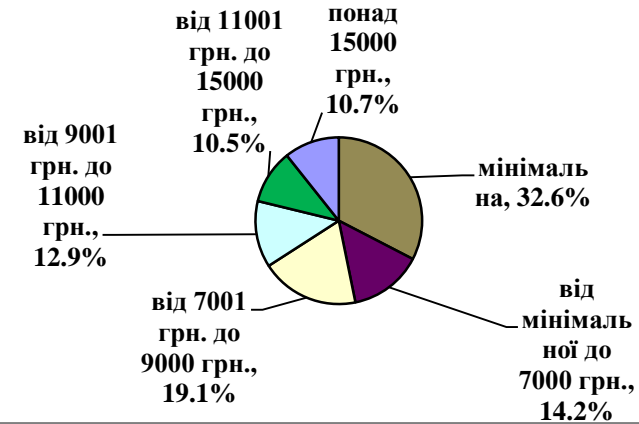




За видами економічної діяльності



За розмірами заробітної плати



За професійними групами



Найбільш популярні професії на ринку

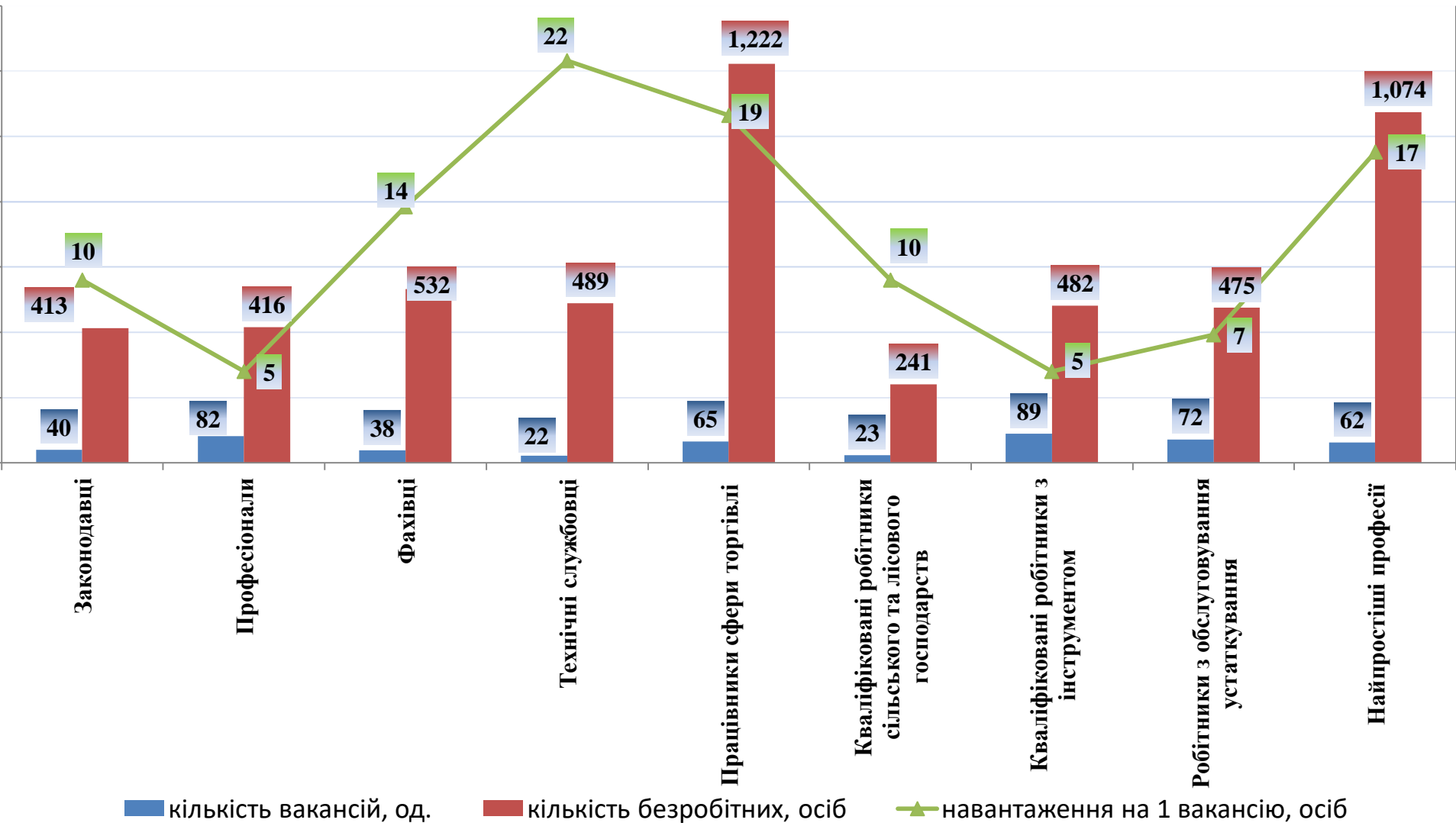
Професійні групи		Назва професії
кваліфіковані робітники з інструментом	<ul style="list-style-type: none"> ✓ швачка, ✓ слюсар-ремонтник, ✓ електромонтер, ✓ електрогазозварник, ✓ робітник з комплексного обслуговування й ремонту 	<ul style="list-style-type: none"> ✓ слюсар з механоскладальних робіт ✓ маляр, ✓ слюсар з ремонту колісних транспортних засобів, ✓ слюсар-сантехнік, ✓ пекар
робітники з обслуговування, експлуатації устаткування та машин	<ul style="list-style-type: none"> ✓ оператор, машиніст котельної, ✓ водій, ✓ рамник ✓ водій навантажувача, ✓ тракторист, 	<ul style="list-style-type: none"> ✓ оператор заправних станцій, ✓ дорожній робітник, ✓ машиніст екскаватора, ✓ токар, ✓ фрезерувальник
професіонали	<ul style="list-style-type: none"> ✓ інспектор, ✓ інженер, ✓ провізор, ✓ лікар, ✓ спеціаліст державної служби 	<ul style="list-style-type: none"> ✓ вчитель, ✓ вихователь, ✓ юрист ✓ психолог, ✓ економіст
працівники сфери торгівлі та послуг	<ul style="list-style-type: none"> ✓ продавець, ✓ кухар, ✓ перукар, ✓ охоронник, 	<ul style="list-style-type: none"> ✓ поліцейський, ✓ офіціант, ✓ соціальний робітник, ✓ помічник вихователя
некваліфіковані працівники	<ul style="list-style-type: none"> ✓ підсобний робітник, ✓ сторож, ✓ вантажник, ✓ укладальник-пакувальник, ✓ кухонний робітник, ✓ двірник, 	<ul style="list-style-type: none"> ✓ комірник, ✓ робітник з комплексного прибирання будинків, ✓ прибиральник службових приміщень ✓ опалювач
фахівці	<ul style="list-style-type: none"> ✓ сестра медична, ✓ фармацевт, ✓ електрик, ✓ майстер виробничого навчання, ✓ технік, 	<ul style="list-style-type: none"> ✓ механік, ✓ електромеханік, ✓ фельдшер, ✓ бухгалтер ✓ мерчендайзер
керівники, менеджери	<ul style="list-style-type: none"> ✓ майстер, ✓ головний бухгалтер, ✓ начальник відділу, 	<ul style="list-style-type: none"> ✓ Заступник директора ✓ менеджер із збуту



Чернігівська область
(у середньому)
9 671 грн.



За професійними групами



За видами економічної діяльності

