



**СИТУАЦІЯ НА РИНКУ ПРАЦІ
ТА ДІЯЛЬНІСТЬ
ЧЕРНІГІВСЬКОЇ ОБЛАСНОЇ
СЛУЖБИ ЗАЙНЯТОСТІ
У СІЧНІ-ТРАВНІ 2023 РОКУ**

www.dcz.gov.ua



Щодо зайнятості населення. Інформація про зайнятість та безробіття населення (за методологією Міжнародної організації праці) визначається органами державної статистики на підставі обстежень робочої сили. У зв'язку із військовими діями, у поточному році Державна служба статистики України не має можливості проводити відповідні обстеження. Тому, показники щодо зайнятості та безробіття населення (за методологією МОП) за 2021 рік є останніми опублікованими даними.

За даними Головного управління статистики у Чернігівській області, кількість зайнятого населення у віці 15-70 років у 2021 році, у порівнянні з 2020 роком, скоротилася на 12,7 тис. осіб та становила 398,6 тис. осіб. Рівень зайнятості населення у віці 15-70 років скоротився з 56,4% до 55,5%.

Кількість безробітного населення (за методологією МОП) у віці 15-70 років у 2021 році, у порівнянні з 2020 роком, зросла на 0,8 тис. осіб та становила 56,2 тис. осіб. Рівень безробіття населення (за методологією МОП) у віці 15-70 років зріс з 11,9% до 12,4% робочої сили.

Щодо запланованого масового вивільнення працівників. Протягом січня-травня 2023 року роботодавцями було подано інформацію про заплановане масове вивільнення 1995 працівників, що на 934 особи (майже у 2 рази) більше, ніж у січні-травні 2022 року. Кількість попереджених про заплановане масове вивільнення збільшилась у Новгород-Сіверській, Чернігівській та Ніжинській філіях.

Із загальної кількості попереджених про масове вивільнення більшість становили працівники постачання електроенергії, газу, пари та кондиційованого повітря (36,5%), охорони здоров'я (36,1%) та державного управління (19,6%).

За професійними групами: серед працівників, попереджених про вивільнення, 23,2% становлять фахівці, 16,4% - працівники сфери торгівлі та послуг, 14,3% - кваліфіковані робітники з інструментом.

Щодо надання послуг Чернігівською обласною службою зайнятості. Послугами Чернігівської обласної служби зайнятості протягом січня-травня 2023 року скористалися 11,5 тис. зареєстрованих безробітних. Зокрема, зареєстровано з початку 2023 року 4,0 тис. осіб (зменшення у 2,3 рази або 5212 осіб). Допомогу по безробіттю отримували 6,1 тис. осіб.

За сприяння центрів зайнятості працевлаштовано 2310 осіб, зокрема, 2063 зареєстрованих безробітних.

За видами економічної діяльності, найбільше громадян працевлаштовано в оптовій та роздрібній торгівлі (17,4%), переробній промисловості (17,3%), сільському господарстві (14,9%), державному управлінні й обороні (10,4%), в охороні здоров'я (7,9%) та в освіті (7,2%). За професійними групами 22,6% працевлаштованих це працівники сфери торгівлі та послуг, 22,4% - некваліфіковані працівники, 12,4% - кваліфіковані робітники з інструментом, 10,2% - робітники з обслуговування устаткування.

У січні-травні 2023 року за сприяння Чернігівської обласної служби зайнятості 91 безробітний проходив професійне навчання. Зокрема, у центрах професійно-технічної освіти Державної служби зайнятості навчалось 19 осіб.

До громадських та інших робіт тимчасового характеру залучено 104 особи. У суспільно корисних роботах брала участь 2241 особа.

Станом на 1 червня 2023 року послуги Чернігівської обласної служби зайнятості отримували 4,9 тис. безробітних осіб, що у 2,4 рази менше, ніж на відповідну дату минулого року. Отримували допомогу по безробіттю 1,7 тис. осіб.

За статтю: у загальній кількості зареєстрованих безробітних, чоловіки становили - 1,1 тис. осіб (або 23,3%), жінки - 3,7 тис. осіб (або 76,7%).

За віковими групами: 19,7% зареєстрованих безробітних були у віці до 35 років; 27,8% - у віці від 35 до 44 років; 29,7% - у віці від 45 до 55 років; 22,8% - понад 55 років.

За освітою: 41,7% зареєстрованих безробітних мали вищу освіту, 29,8% - професійно-технічну, 28,5% - загальну середню освіту.

За видами економічної діяльності: серед зареєстрованих безробітних 20,7% раніше були зайняті у державному управлінні, 19,2% – у торгівлі, 12,3% – у сільському, лісовому та рибному господарстві, 11,9% – у переробній промисловості.

За професійними групами, серед зареєстрованих безробітних переважають працівники:

- сфери торгівлі та послуг – 21,5% (продавець, кухар, охоронник, молодша медична сестра, бармен, офіціант),
- представники найпростіших професій – 20,8% (підсобний робітник, прибиральник, сторож, комірник, укладальник-пакувальник, кухонний робітник, двірник, робітник з благоустрою),
- робітників з обслуговування, експлуатації устаткування та машин – 11,3% (водій, водій тролейбуса, токар, оператор заправних станцій, тракторист, машиніст екскаватора, оператор котельної);
- фахівці – 10,5% (сестра медична, вихователь, представник торговельний, інспектор з кадрів, механік),

- технічні службовці – 8,4% (листоноша, секретар, касир, діловод, приймальник замовлень, обліковець, адміністратор, оператор комп'ютерного набору).

Станом на 1 червня 2023 року кількість вакансій, заявлених роботодавцями до Чернігівської обласної служби зайнятості становила 654 одиниці, що на 51,7% більше, ніж на 1 червня 2022 року.

Станом на 1 червня 2023 року середня заробітна плата у вакансіях, які містяться у базі даних Чернігівської обласної служби зайнятості, становила 9602 грн. Зокрема, серед видів економічної діяльності найвищою заробітна плата була у закладах охорони здоров'я (12718 грн), у переробній промисловості (10844 грн.), у фінансовій та страховій діяльності (10540 грн.)

За видами економічної діяльності, більшість вакансій налічується на підприємствах переробної промисловості (28,6%), сільського господарства (13,5%), у сфері торгівлі (12,7%), охорони здоров'я (7,6%),

У професійному розрізі, найбільше вакансій подано для працевлаштування:

- 21,7% кваліфікованих робітників з інструментом (швачка, електромонтер, електрогазозварник, слюсар-ремонтник, слюсар-сантехнік);
- 17,0% працівників сфери торгівлі та послуг (продавець, кухар, охоронник, поліцейській, помічник вихователя, соціальний робітник, перукар, офіціант, бармен);
- 15,1% робітників з обслуговування, експлуатації устаткування та машин (водій, водій тролейбуса, токарь, оператор заправних станцій, тракторист, машиніст екскаватора, оператор котельної);
- 13,0% професіоналів (провізор, спеціаліст державної служби, вчитель, вихователь, інспектор, інженер, лікар, керівник музичний, економіст, практичний психолог);
- 12,4% некваліфікованих працівників (підсобний робітник, робітник з комплексного прибирання будинків, дворник, вантажник, сторож);

- 8,4% фахівців (сестра медична, бухгалтер, фармацевт, фельдшер, електрик, майстер виробничого навчання, механік, технік, електромеханік, мерчендайзер);
- 6,9% службовці та керівники (директор підприємства, менеджер із збуту, головний бухгалтер, начальник відділу, завідувач складу, керуючий магазином).

Обсяги запланованого
масового вивільнення працівників
у січні-травні 2023 року



січень-травень 2023 р.



1995 осіб

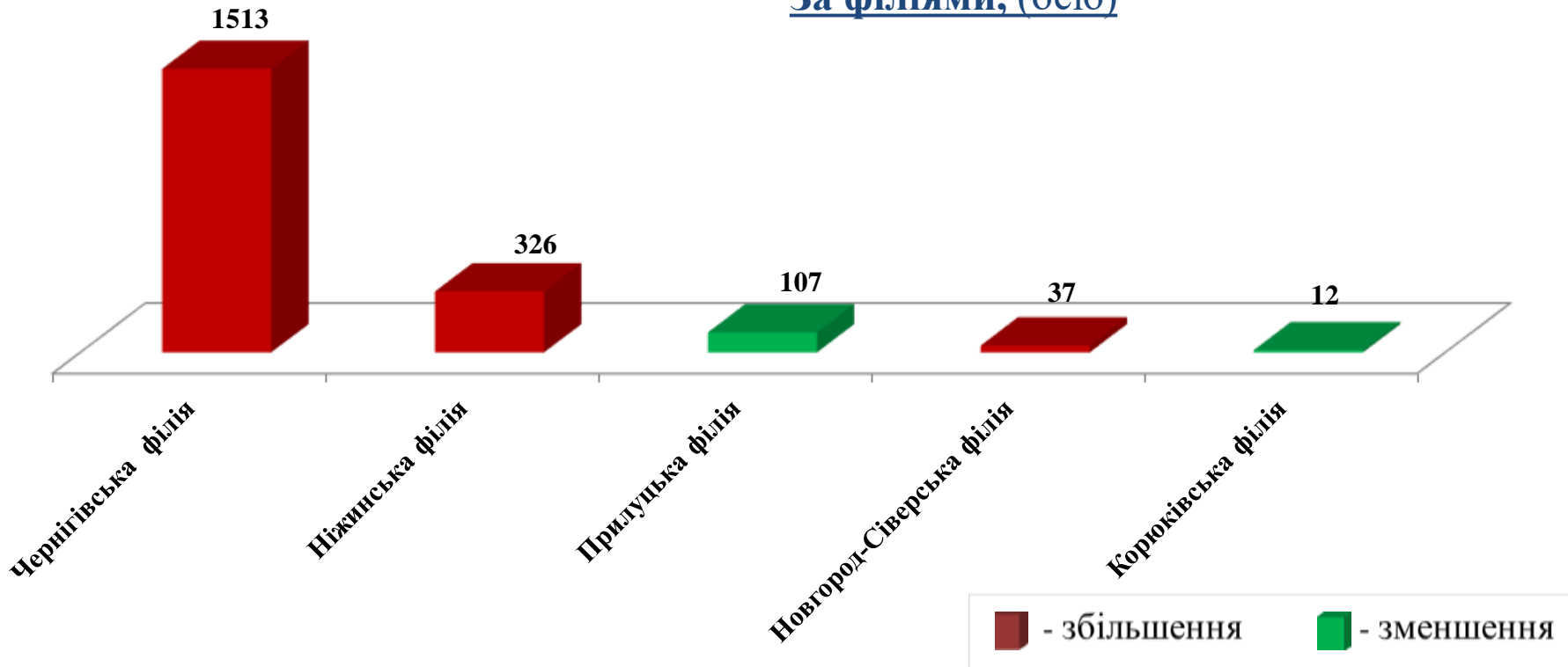
+934 особи

січень-травень 2022 р.



1061 особа

За філіями, (осіб)



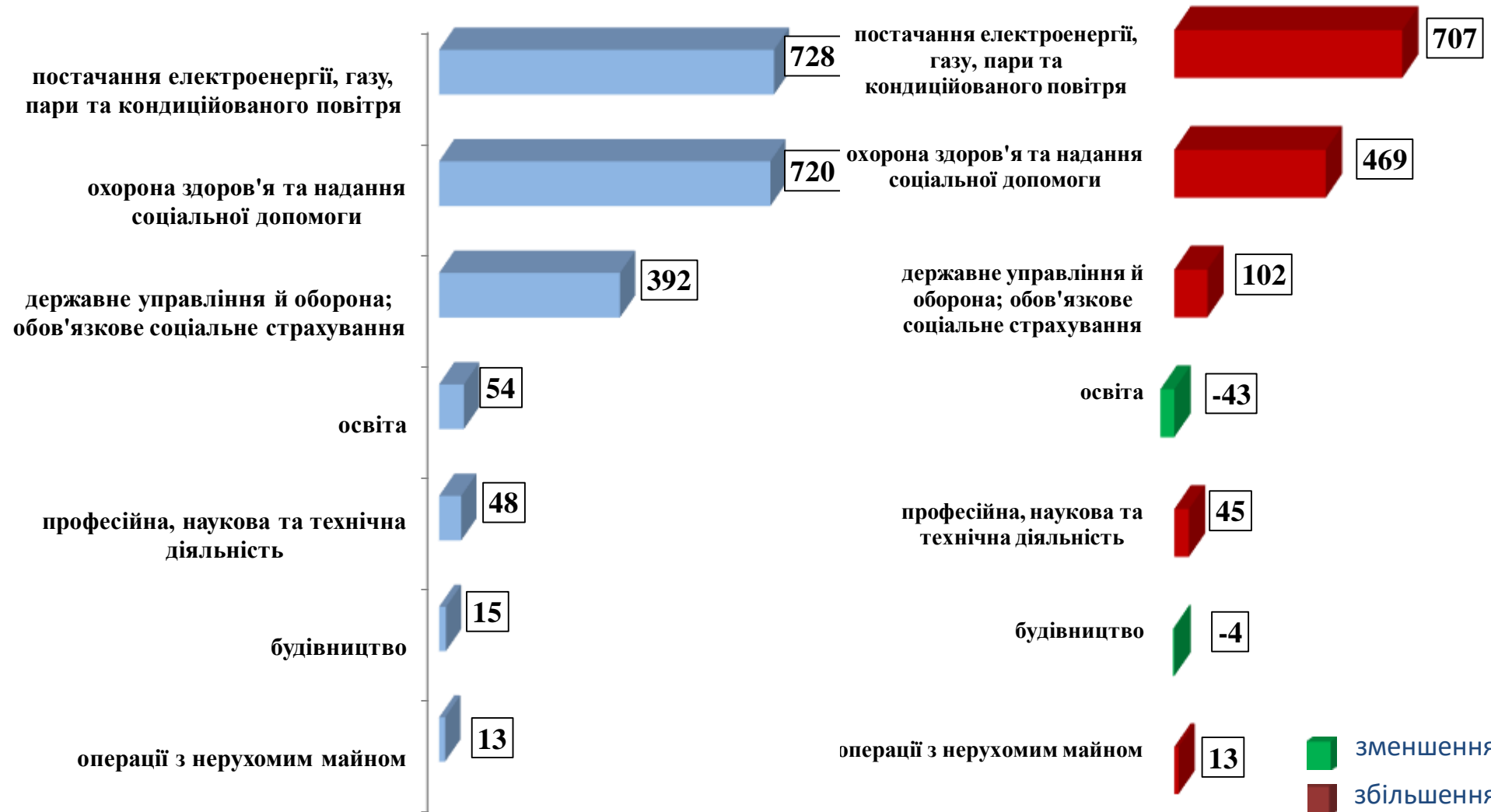


Кількість осіб, попереджених про заплановане масове вивільнення за видами економічної діяльності у січні – травні 2023 року

Кількість осіб

Зміна значення

(збільшення/зменшення до 2022 року)

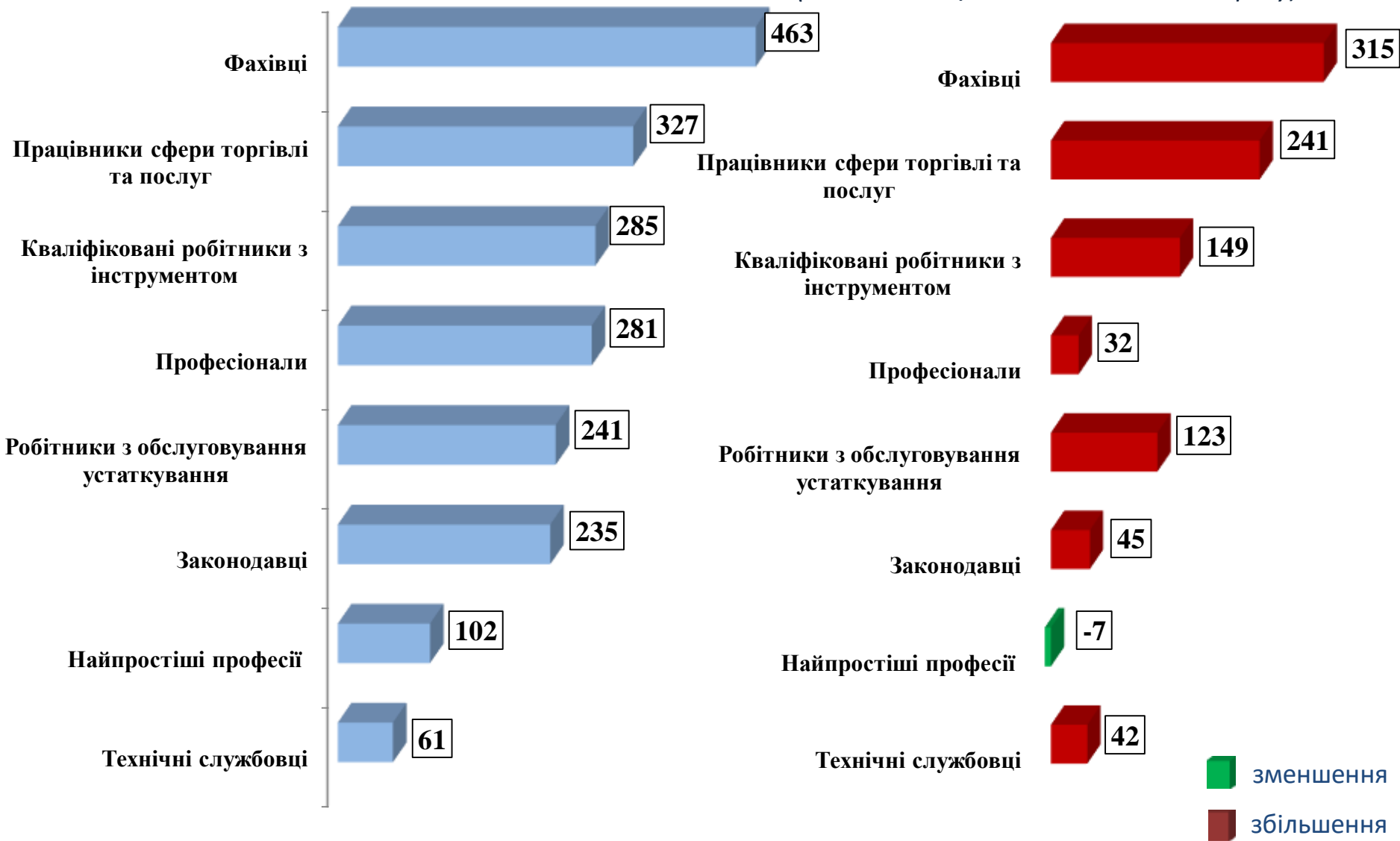




Кількість осіб, попереджених про заплановане масове вивільнення за професійними групами у січні-травні 2023 року
Зміна значення

Кількість осіб

(збільшення/зменшення до 2022 року)



■ зменшення
■ збільшення



❖ **Мали статус безробітного**

11,5 тис. осіб

❖ **Працевлаштовано**

2310 осіб

з них, безробітних

2063 особи

❖ **Проходили професійне навчання**

91 особа

з них, в ЦПТО

19 осіб

❖ **Брали участь у суспільно корисних роботах**

2241 особа

❖ **Брали участь у громадських роботах та інших роботах тимчасового характеру**

104 особи

❖ **Отримували допомогу по безробіттю**

6,1 тис. осіб

❖ **Кількість роботодавців, які співпрацювали з центрами зайнятості**

1227 од.

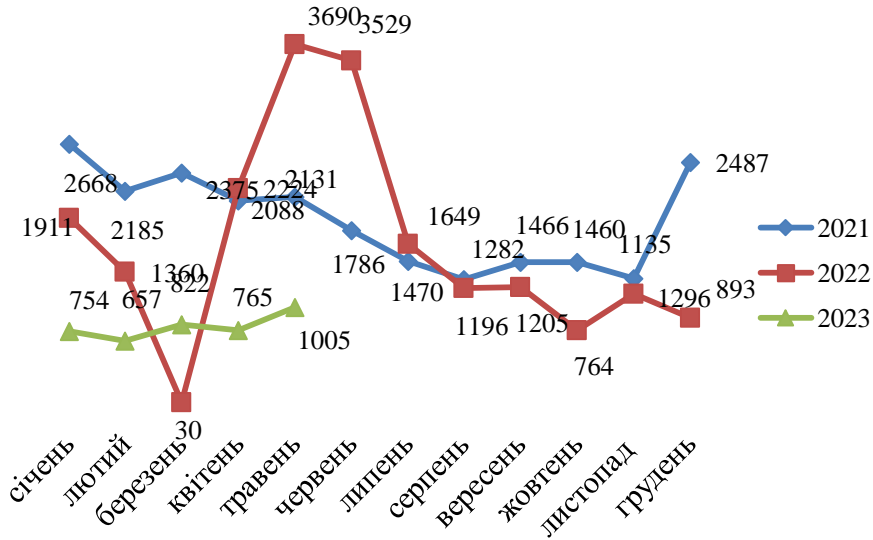
❖ **Кількість вакансій**

2976 од.

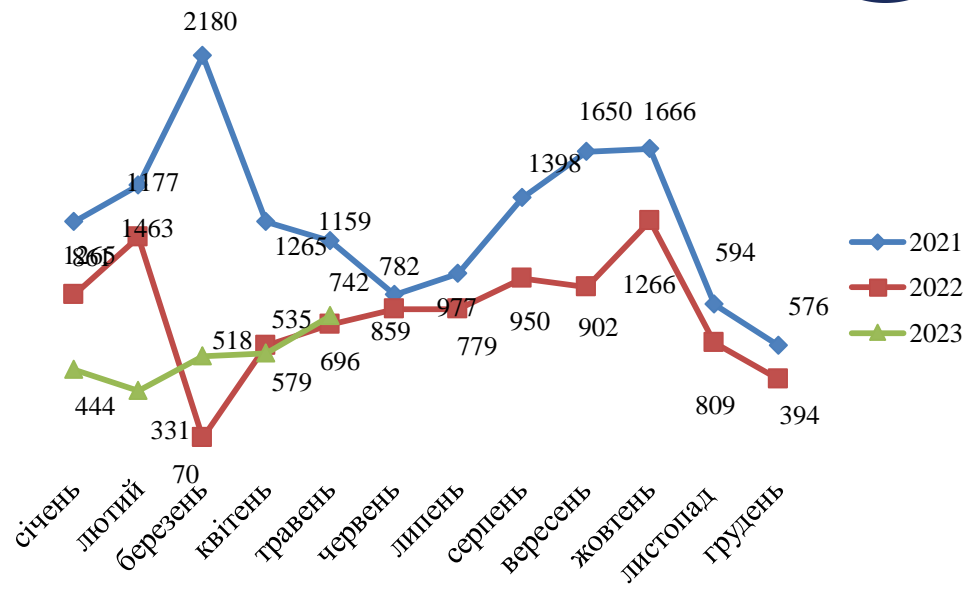


Чернігівська область

Кількість зареєстрованих безробітних, осіб

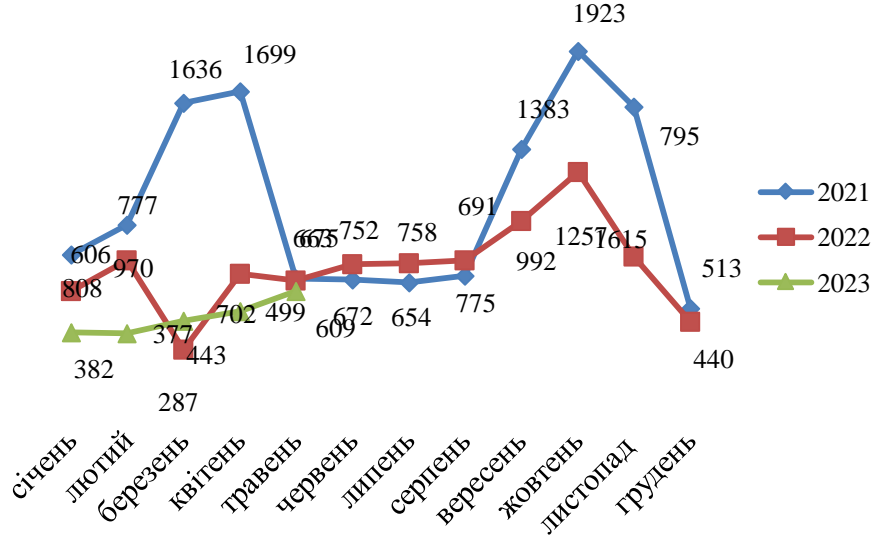


Кількість зареєстрованих вакансій, од

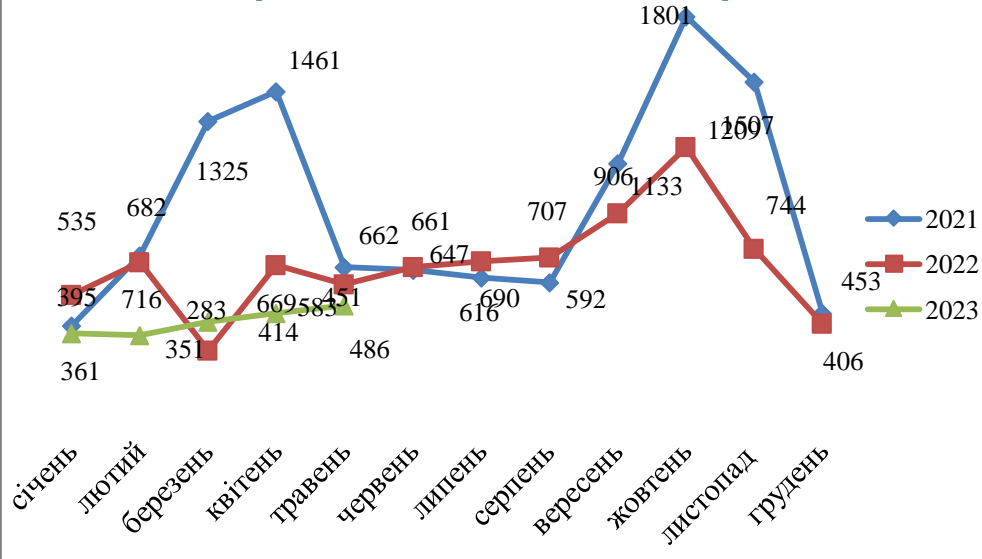


Кількість працевлаштованих осіб, осіб

(включаючи осіб, працевлаштованих до набуття статусу безробітного)



Кількість працевлаштованих безробітних, осіб





За видами економічної діяльності



За професійними групами





Станом на **1 червня 2023 року**
(у порівнянні з відповідною датою 2022 року)

Кількість безробітних зареєстрованих в Чернігівській обласній службі зайнятості

4,9
тис. осіб **-58,1%**

Кількість безробітних, які отримували допомогу

1,7
тис. осіб **-82,5%**

Кількість вакансій (3-ПН)


654
од. **+51,7%**

Кількість безробітних на 1 вакансію

7 осіб **-20 осіб**

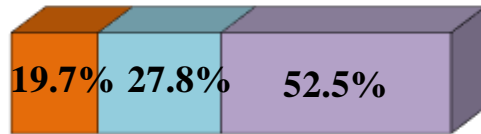


За статтю

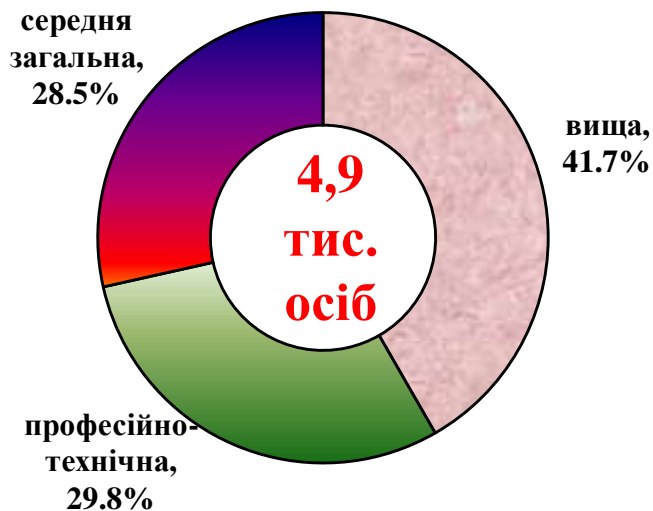


■ жінки ■ чоловіки

За віковими групами



■ до 35 років ■ 35-44 років ■ понад 45 років



Особливі категорії

0,03 тис.
(0,6%)

учасники бойових дій

0,2 тис.
(4,1%)

внутрішньо переміщені особи

0,4 тис.
(7,3%)

особи з інвалідністю

1,1 тис.
(22,0%)

особи, яким залишилося 10 і менше років до пенсії

0,1 тис.
(1,6%)

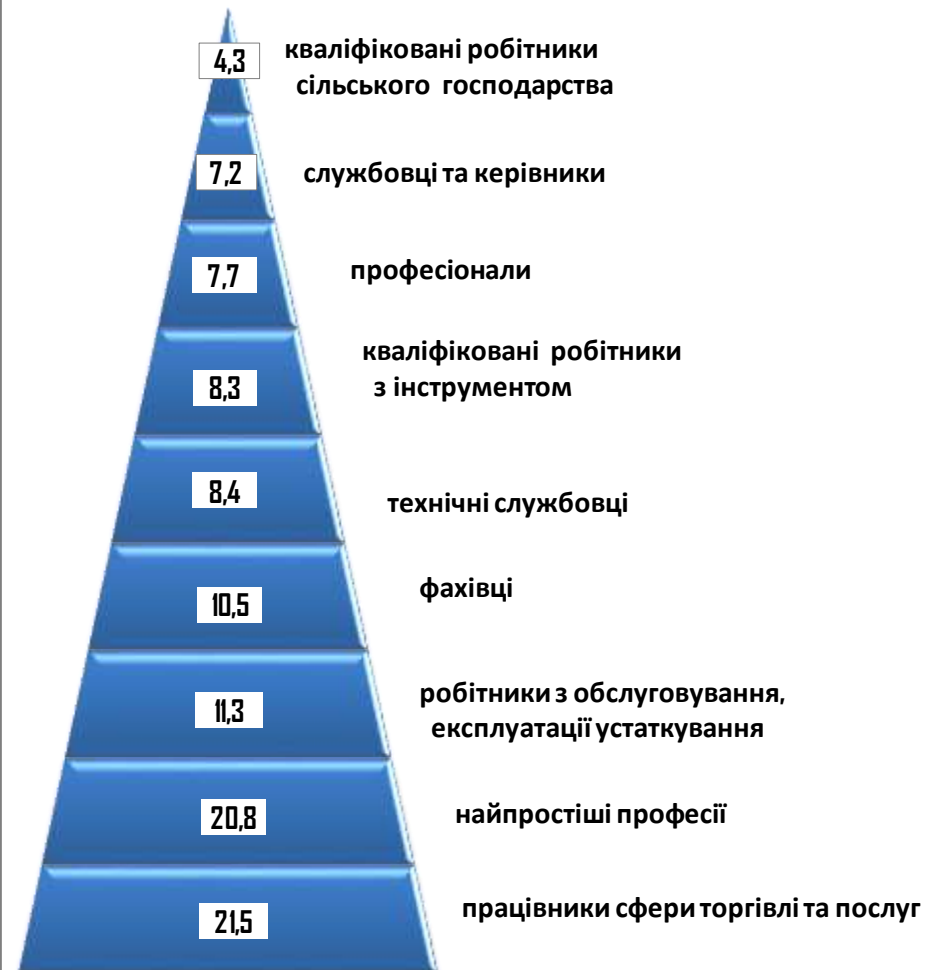
випускники навчальних закладів



За видами економічної діяльності



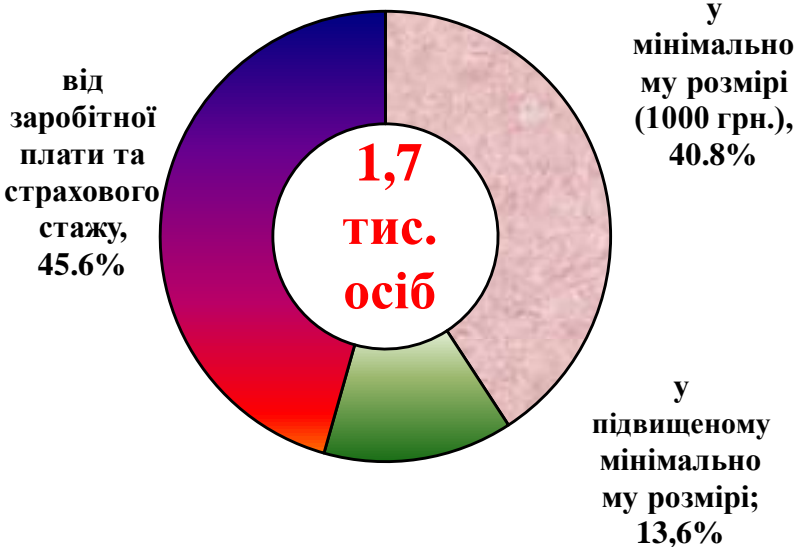
За професійними групами



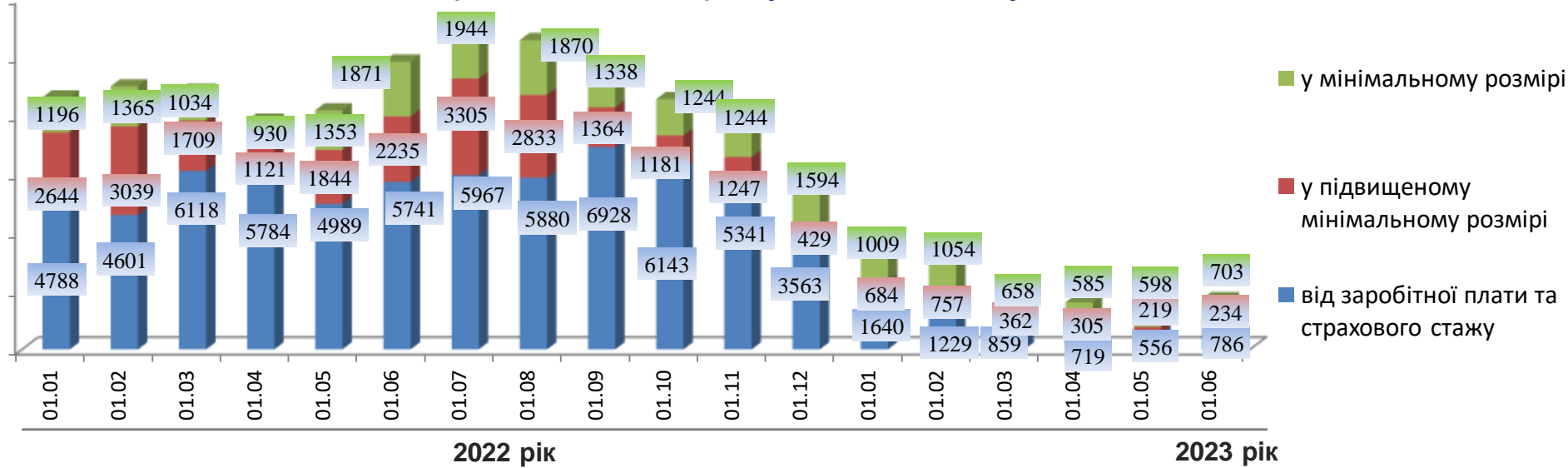


Чернігівська область

Структура безробітних, які отримували допомогу станом на 1 червня 2023 року



Кількість безробітних, які отримували допомогу, осіб

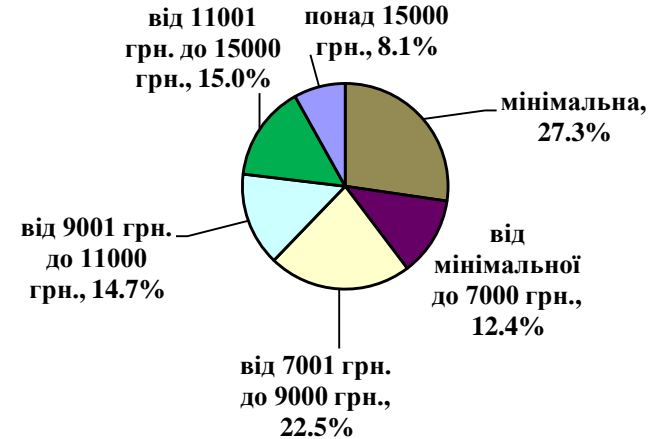




За видами економічної діяльності



За розмірами заробітної плати

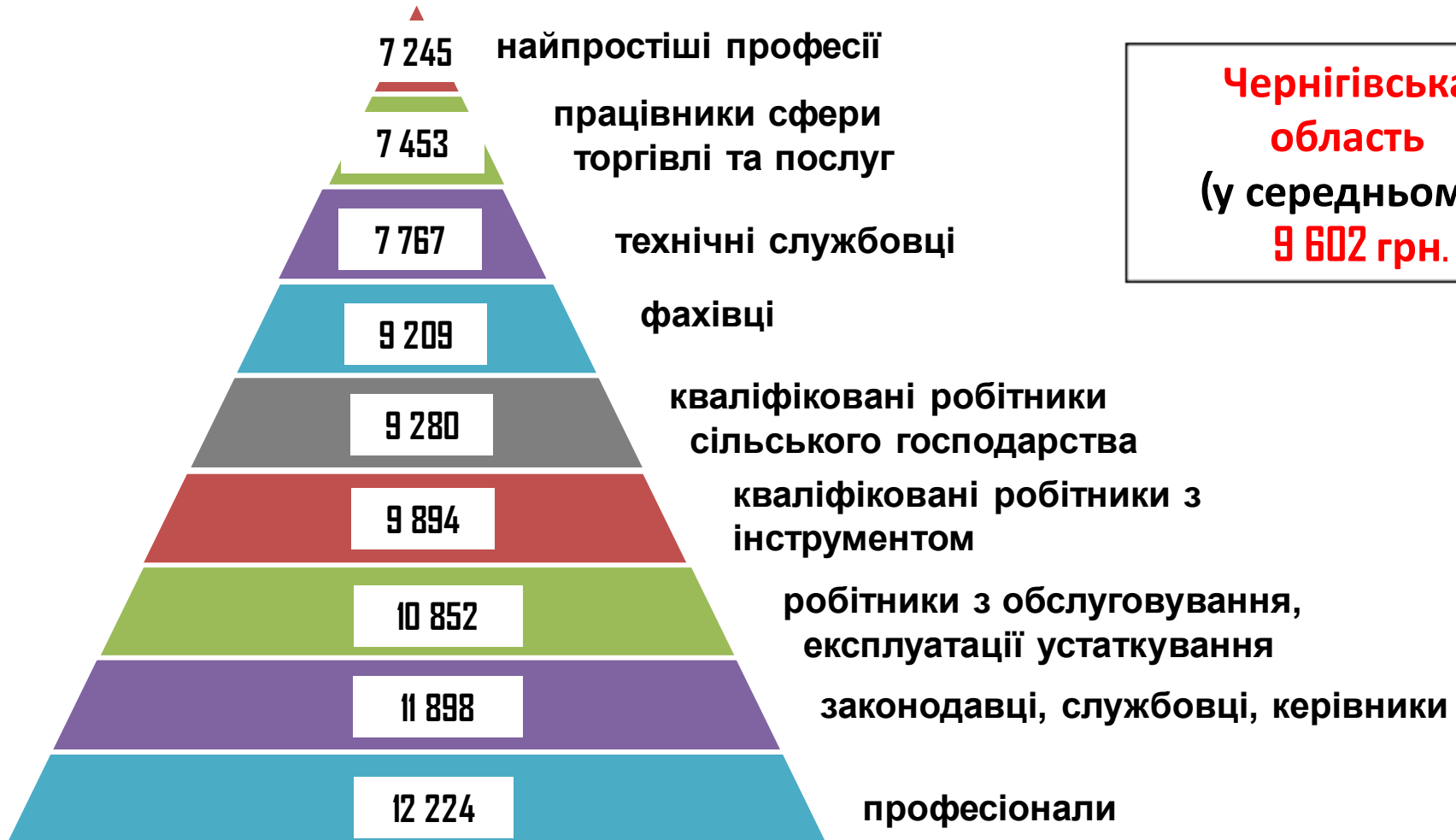


За професійними групами



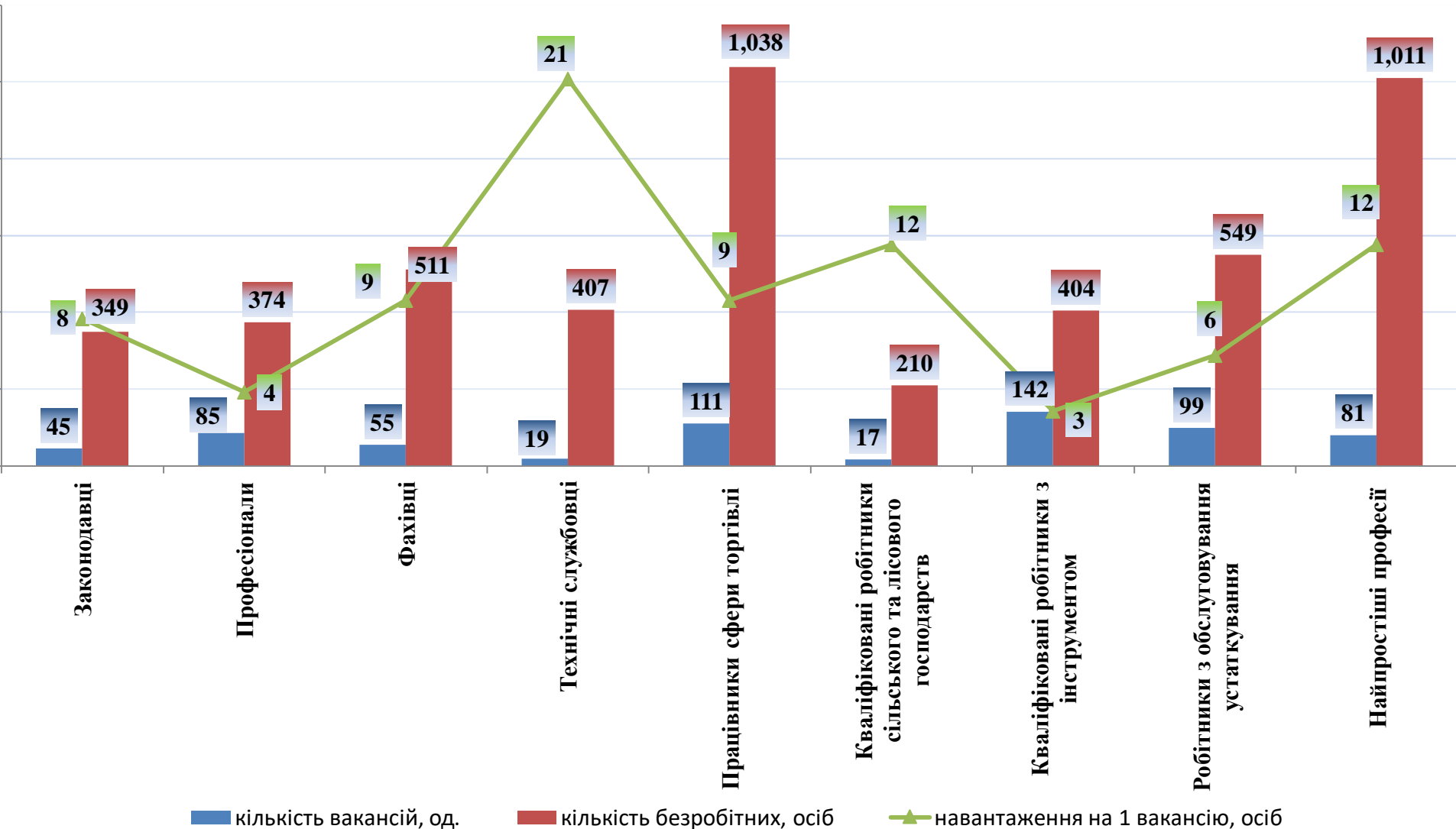
Найбільш популярні професії на ринку

Професійні групи		Назва професії
кваліфіковані робітники з інструментом	<ul style="list-style-type: none"> ✓ швачка, ✓ слюсар-ремонтник, ✓ електромонтер, ✓ електрогазозварник, ✓ робітник з комплексного обслуговування й ремонту 	<ul style="list-style-type: none"> ✓ слюсар з механоскладальних робіт ✓ маляр, ✓ слюсар з ремонту колісних транспортних засобів, ✓ слюсар-сантехнік, ✓ пекар
робітники з обслуговування, експлуатації устаткування та машин	<ul style="list-style-type: none"> ✓ оператор, машиніст котельної, ✓ водій, ✓ рамник ✓ водій навантажувача, ✓ тракторист, 	<ul style="list-style-type: none"> ✓ оператор заправних станцій, ✓ дорожній робітник, ✓ машиніст екскаватора, ✓ токар, ✓ фрезерувальник
професіонали	<ul style="list-style-type: none"> ✓ інспектор, ✓ інженер, ✓ провізор, ✓ лікар, ✓ спеціаліст державної служби 	<ul style="list-style-type: none"> ✓ вчитель, ✓ вихователь, ✓ юрист ✓ психолог, ✓ економіст
працівники сфери торгівлі та послуг	<ul style="list-style-type: none"> ✓ продавець, ✓ кухар, ✓ перукар, ✓ охоронник, 	<ul style="list-style-type: none"> ✓ поліцейський, ✓ офіціант, ✓ соціальний робітник, ✓ помічник вихователя
некваліфіковані працівники	<ul style="list-style-type: none"> ✓ підсобний робітник, ✓ сторож, ✓ вантажник, ✓ укладальник-пакувальник, ✓ кухонний робітник, ✓ двірник, 	<ul style="list-style-type: none"> ✓ комірник, ✓ робітник з комплексного прибирання будинків, ✓ прибиральник службових приміщень ✓ опалювач
фахівці	<ul style="list-style-type: none"> ✓ сестра медична, ✓ фармацевт, ✓ електрик, ✓ майстер виробничого навчання, ✓ технік, 	<ul style="list-style-type: none"> ✓ механік, ✓ електромеханік, ✓ фельдшер, ✓ бухгалтер ✓ мерчендайзер
керівники, менеджери	<ul style="list-style-type: none"> ✓ майстер, ✓ головний бухгалтер, ✓ начальник відділу, 	<ul style="list-style-type: none"> ✓ Заступник директора менеджера із збуту



Чернігівська область
(у середньому)
9 602 грн.

За професійними групами





За видами економічної діяльності

