



# СИТУАЦІЯ НА РИНКУ ПРАЦІ ТА ДІЯЛЬНІСТЬ ЧЕРНІГІВСЬКОЇ ОБЛАСНОЇ СЛУЖБИ ЗАЙНЯТОСТІ У СІЧНІ-ЧЕРВНІ 2023 РОКУ

[www.dcz.gov.ua](http://www.dcz.gov.ua)



**Щодо зайнятості населення.** Інформація про зайнятість та безробіття населення (за методологією Міжнародної організації праці) визначається органами державної статистики на підставі обстежень робочої сили. У зв'язку із військовими діями, у поточному році Державна служба статистики України не має можливості проводити відповідні обстеження. Тому, показники щодо зайнятості та безробіття населення (за методологією МОП) за 2021 рік є останніми опублікованими даними.

За даними Головного управління статистики у Чернігівській області, кількість зайнятого населення у віці 15-70 років у 2021 році, у порівнянні з 2020 роком, скоротилася на 12,7 тис. осіб та становила 398,6 тис. осіб. Рівень зайнятості населення у віці 15-70 років скоротився з 56,4% до 55,5%.

Кількість безробітного населення (за методологією МОП) у віці 15-70 років у 2021 році, у порівнянні з 2020 роком, зросла на 0,8 тис. осіб та становила 56,2 тис. осіб. Рівень безробіття населення (за методологією МОП) у віці 15-70 років зріс з 11,9% до 12,4% робочої сили.

**Щодо запланованого масового вивільнення працівників.** Протягом січня-червня 2023 року роботодавцями було подано інформацію про заплановане масове вивільнення 2830 працівників, що на 898 осіб (на 46,5%) більше, ніж у січні-червні 2022 року. Кількість попереджених про заплановане масове вивільнення збільшилась у Чернігівській та Ніжинській філіях.

Із загальної кількості попереджених про масове вивільнення більшість становили працівники постачання електроенергії, газу, пари та кондиційованого повітря (44,7%), охорони здоров'я (32,8%) та державного управління (14,7%).

За професійними групами: серед працівників, попереджених про вивільнення, 22,4% становлять фахівці, 17,8% - кваліфіковані робітники з інструментом, 14,2% - робітники з обслуговування устаткування.

## Ситуація на ринку праці

**Щодо надання послуг Чернігівською обласною службою зайнятості.** Послугами Чернігівської обласної служби зайнятості протягом січня-червня 2023 року скористалися 12,3 тис. зареєстрованих безробітних. Зокрема, зареєстровано з початку 2023 року 4,9 тис. осіб (зменшення у 2,6 разів або 7886 осіб). Допомогу по безробіттю отримували 7,4 тис. осіб.

За сприяння центрів зайнятості працевлаштовано 2952 особи, зокрема, 2510 зареєстрованих безробітних.

За видами економічної діяльності, найбільше громадян працевлаштовано в переробній промисловості (18,2%), оптовій та роздрібній торгівлі (18,1%), сільському господарстві (14,1%), державному управлінні й обороні (10,0%), в охороні здоров'я та освіті (по 7,2%). За професійними групами 22,5% працевлаштованих це некваліфіковані працівники 22,3% - працівники сфери торгівлі та послуг, 12,5% - кваліфіковані робітники з інструментом, 10,7% - робітники з обслуговування устаткування.

У січні-червні 2023 року за сприяння Чернігівської обласної служби зайнятості 129 безробітних проходили професійне навчання. Зокрема, у центрах професійно-технічної освіти Державної служби зайнятості навчалось 26 осіб.

До громадських та інших робіт тимчасового характеру залучено 224 особи. У суспільно корисних роботах брали участь 2936 осіб.

Станом на 1 липня 2023 року послуги Чернігівської обласної служби зайнятості отримували 4,6 тис. безробітних осіб, що у 2,8 разів менше, ніж на відповідну дату минулого року. Отримували допомогу по безробіттю 1,7 тис. осіб.

За статтю: у загальній кількості зареєстрованих безробітних, чоловіки становили - 1,1 тис. осіб (або 23,6%), жінки - 3,5 тис. осіб (або 76,4%).

За віковими групами: 19,3% зареєстрованих безробітних були у віці до 35 років; 28,4% - у віці від 35 до 44 років; 29,9% - у віці від 45 до 55 років; 22,4% - понад 55 років.

За освітою: 41,3% зареєстрованих безробітних мали вищу освіту, 30,3% - професійно-технічну, 28,4% - загальну середню освіту.

За видами економічної діяльності: серед зареєстрованих безробітних 22,9% раніше були зайняті у державному управлінні, 18,3% - у торгівлі, 11,9% - у сільському, лісовому та рибному господарстві, 11,3% - у переробній промисловості.

За професійними групами, серед зареєстрованих безробітних переважають працівники:

- представники найпростіших професій - 21,1% (підсобний робітник, прибиральник, сторож, комірник, укладальник-пакувальник, кухонний робітник, двірник, робітник з благоустрою),
- сфери торгівлі та послуг - 20,8% (продавець, кухар, охоронник, молодша медична сестра, бармен, офіціант),
- робітників з обслуговування, експлуатації устаткування та машин - 11,9% (водій, водій тролейбуса, токар, оператор заправних станцій, тракторист, машиніст екскаватора, оператор котельної);
- фахівці - 11,0% (сестра медична, вихователь, представник торговельний, інспектор з кадрів, механік),

- технічні службовці- 8,3% (листоноша, секретар, касир, діловод, приймальник замовлень, обліковець, адміністратор, оператор комп'ютерного набору).

Станом на 1 липня 2023 року кількість вакансій, заявлених роботодавцями до Чернігівської обласної служби зайнятості становила 802 одиниці, що на 66,4% більше, ніж на 1 липня 2022 року.

Станом на 1 липня 2023 року середня заробітна плата у вакансіях, які містяться у базі даних Чернігівської обласної служби зайнятості, становила 9880 грн. Зокрема, серед видів економічної діяльності найвищою заробітна плата була у закладах охорони здоров'я (12938 грн), у сільському господарстві (11776 грн.), у фінансовій та страховій діяльності (10940 грн.), у переробній промисловості (10655 грн.).

За видами економічної діяльності, більшість вакансій налічується на підприємствах переробної промисловості (27,2%), у сфері торгівлі (15,0%), сільського господарства (13,8%), охорони здоров'я (8,5%).


У професійному розрізі, найбільше вакансій подано для працевлаштування:

- 21,7% кваліфікованих робітників з інструментом (швачка, електромонтер, електрогазозварник, слюсар-ремонтник, слюсар-сантехнік);
- 17,0% працівників сфери торгівлі та послуг (продавець, кухар, охоронник, поліцейській, помічник вихователя, соціальний робітник, перукар, офіціант, бармен);
- 15,1% робітників з обслуговування, експлуатації устаткування та машин (водій, водій тролейбуса, токар, оператор заправних станцій, тракторист, машиніст екскаватора, оператор котельної);
- 13,0% професіоналів (провізор, спеціаліст державної служби, вчитель, вихователь, інспектор, інженер, лікар, керівник музичний, економіст, практичний психолог);
- 12,4% некваліфікованих працівників (підсобний робітник, робітник з комплексного прибирання будинків, двірник, вантажник, сторож);

- 8,4% фахівців (сестра медична, бухгалтер, фармацевт, фельдшер, електрик, майстер виробничого навчання, механік, технік, електромеханік, мерчендайзер);
- 6,9% службовці та керівники (директор підприємства, менеджер із збуту, головний бухгалтер, начальник відділу, завідувач складу, керуючий магазином).



січень-червень 2023 р.



2830 осіб

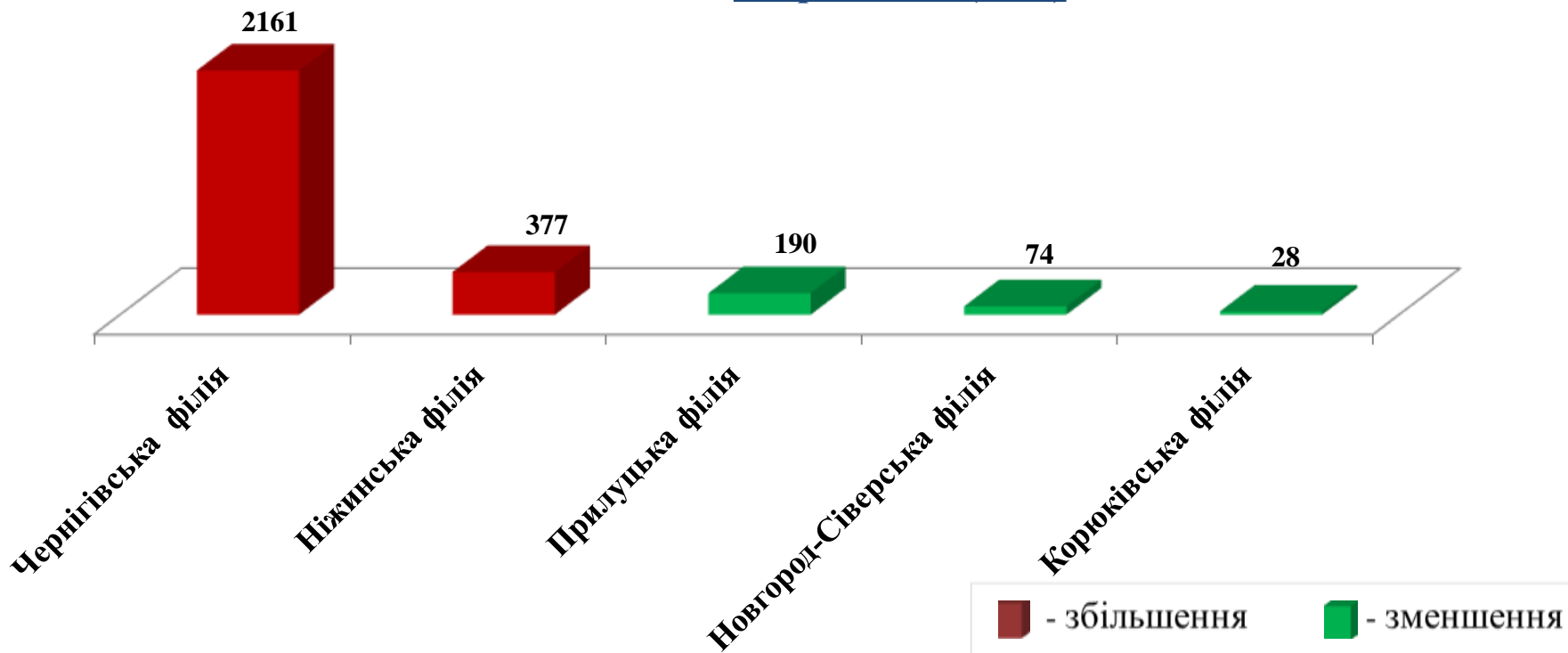
+898 осіб

січень-червень 2022 р.



1932  
особи

## За філіями, (осіб)



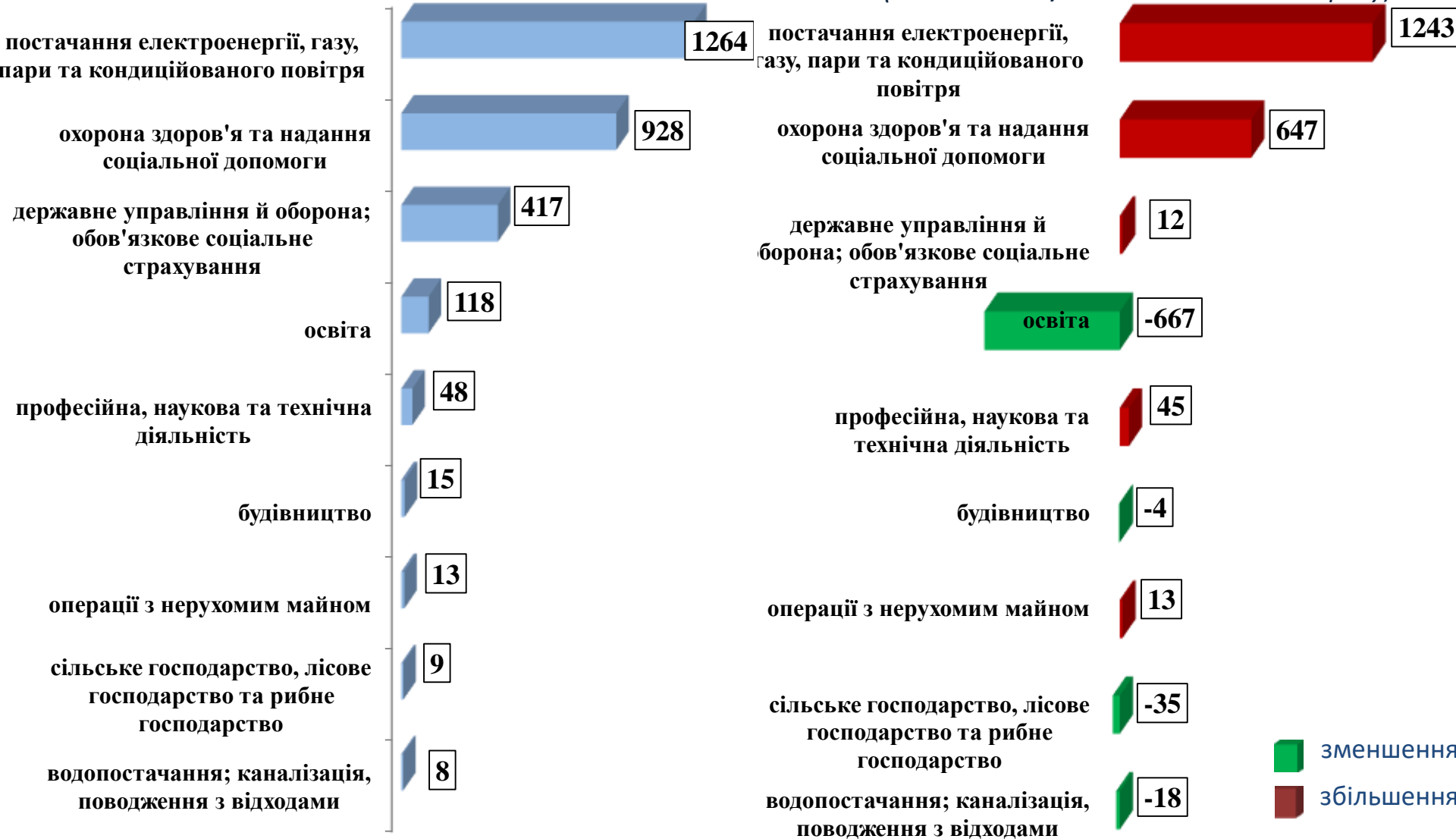


Кількість осіб, попереджених про заплановане масове вивільнення за видами економічної діяльності у січні – червні 2023 року

## Кількість осіб

## Зміна значення

(збільшення/зменшення до 2022 року)



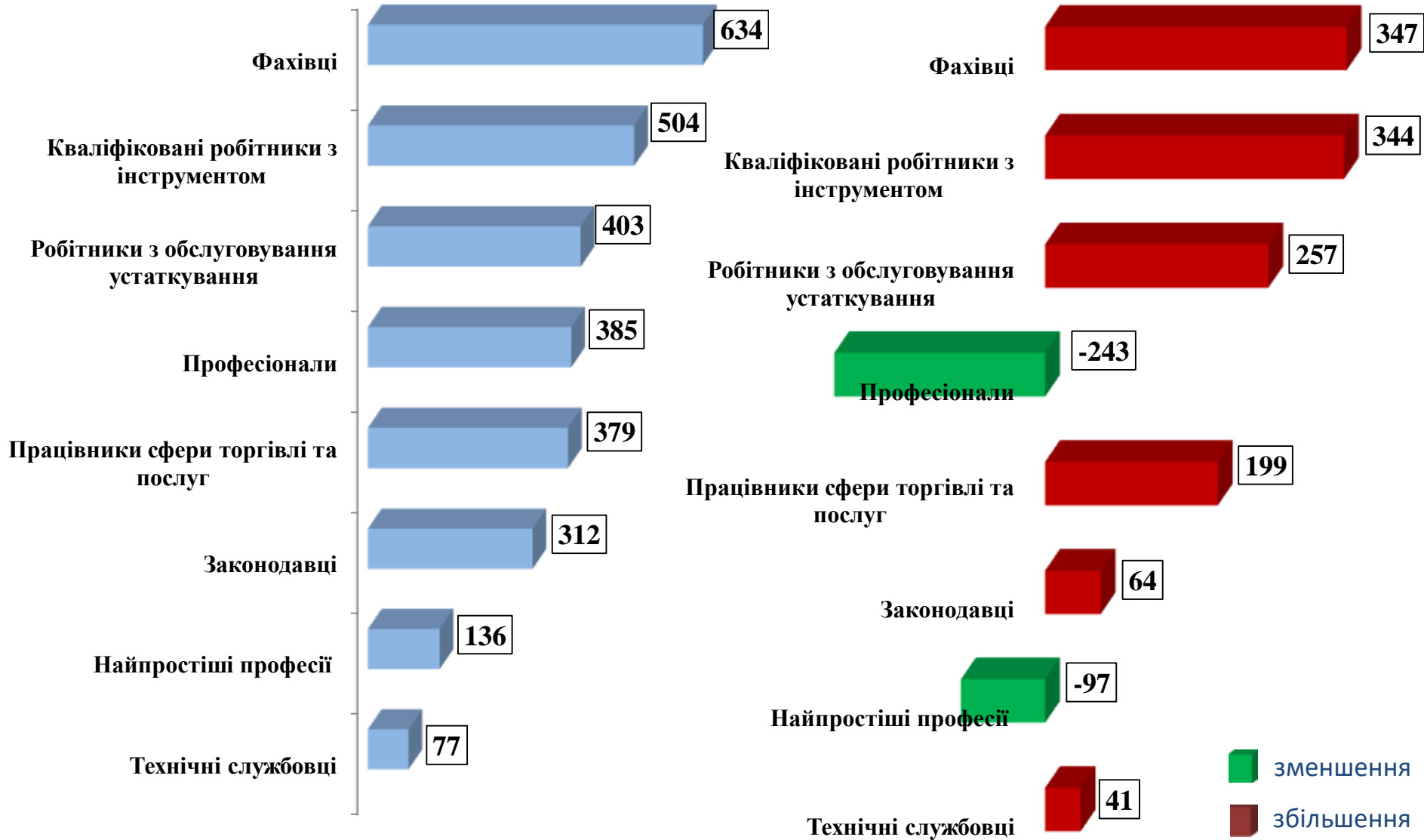
■ зменшення  
■ збільшення

## Кількість осіб, попереджених про заплановане масове вивільнення за професійними групами у січні-червні 2023 року

### Зміна значення

(збільшення/зменшення до 2022 року)

#### Кількість осіб







❖ **Мали статус безробітного**

**12,3** тис. осіб

❖ **Працевлаштовано**

**2952** особи

з них, безробітних

**2510** осіб

❖ **Проходили професійне навчання**

**129** осіб

з них, в ЦПТО

**26** осіб

❖ **Брали участь у суспільно корисних роботах**

**2936** осіб

❖ **Брали участь у громадських роботах та інших роботах тимчасового характеру**

**224** особи

❖ **Отримували допомогу по безробіттю**

**7,4** тис. осіб

❖ **Кількість роботодавців, які співпрацювали з центрами зайнятості**

**1462** од.

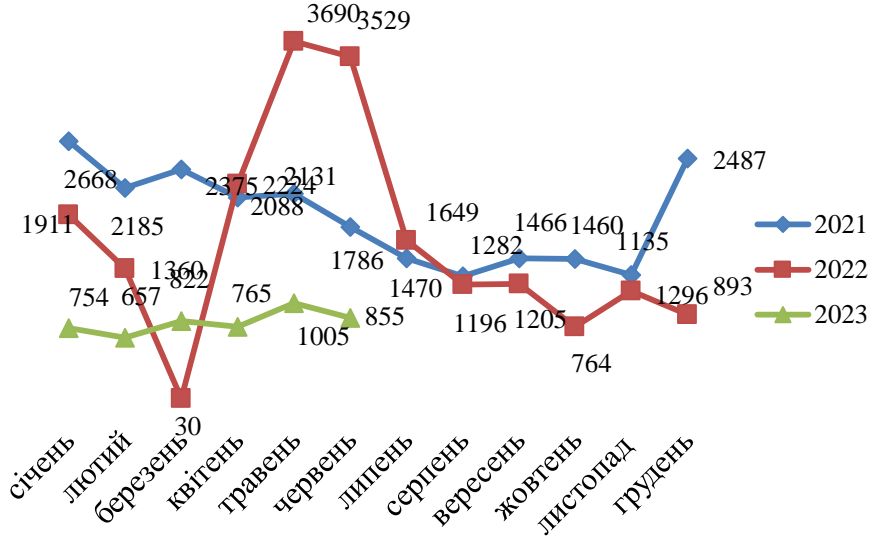
❖ **Кількість вакансій**

**3752** од.

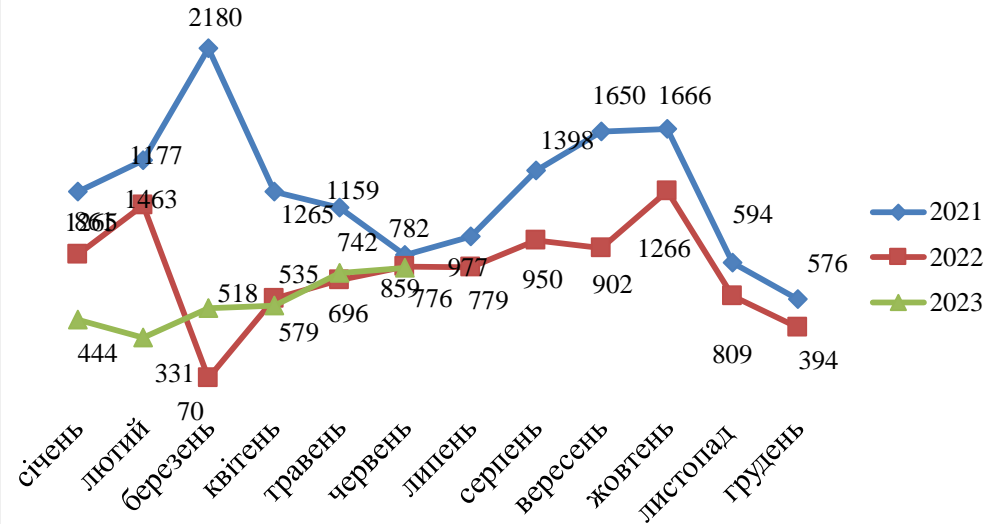


# Чернігівська область

## Кількість зареєстрованих безробітних, осіб

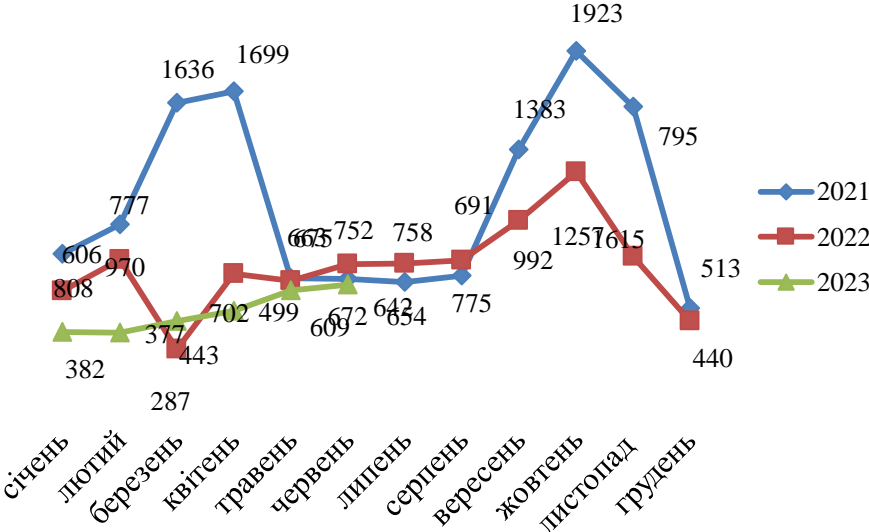


## Кількість зареєстрованих вакансій, од

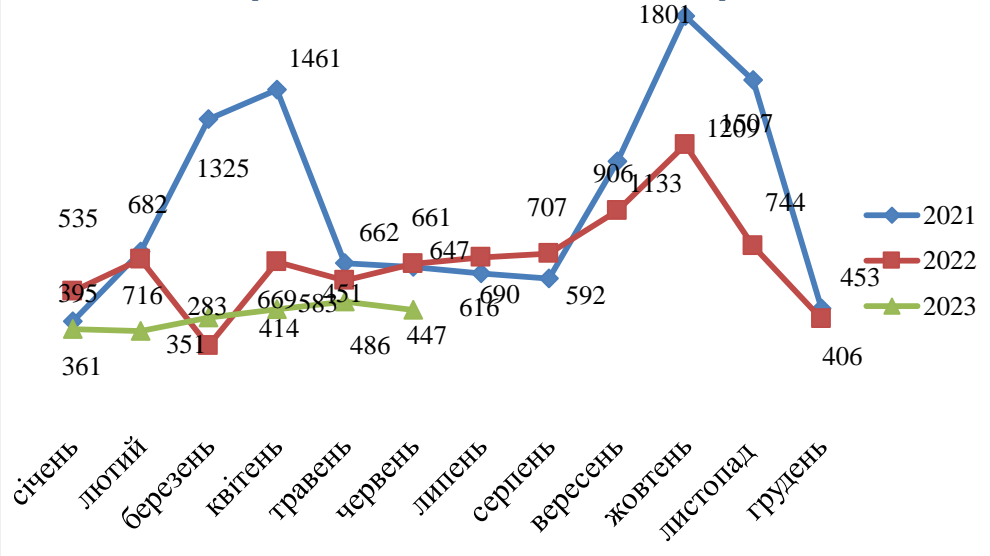


## Кількість працевлаштованих осіб, осіб

(включаючи осіб, працевлаштованих до набуття статусу безробітного)



## Кількість працевлаштованих безробітних, осіб





## За видами економічної діяльності



## За професійними групами





Станом на **1 липня 2023 року**  
(у порівнянні з відповідною датою 2022 року)

Кількість безробітних зареєстрованих в Чернігівській обласній службі зайнятості

**4,6**  
тис. осіб **-64,6%**

Кількість безробітних, які отримували допомогу

**1,7**  
тис. осіб **-84,5%**

Кількість вакансій (З-ПН)


**802**  
од. **+66,4%**

Кількість безробітних на 1 вакансію

**6** осіб **-21 особа**

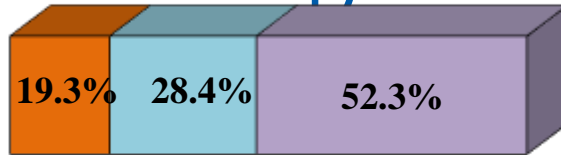


## За статтю

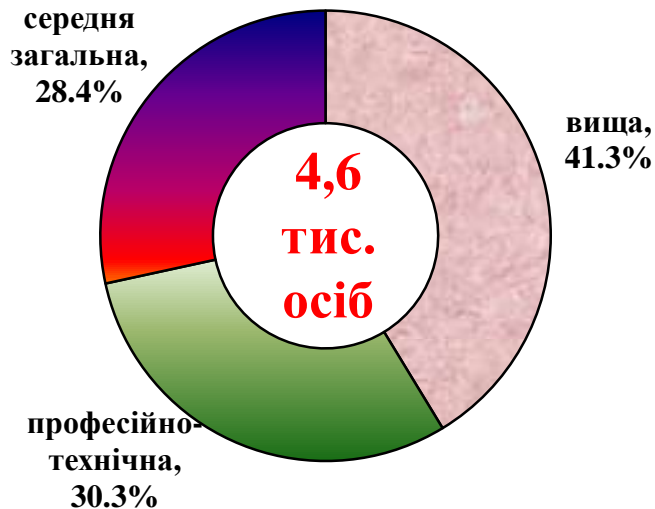


□ жінки □ чоловіки

## За віковими групами



■ до 35 років □ 35-44 років □ понад 45 років



## Особливі категорії

**0,04 тис.**  
(0,8%)

учасники бойових дій

**0,2 тис.**  
(4,4%)

внутрішньо переміщені особи

**0,3 тис.**  
(7,2%)

особи з інвалідністю

**1,1 тис.**  
(22,0%)

особи, яким залишилося 10 і менше років до пенсії

**0,07 тис.**  
(1,6%)

випускники навчальних закладів



### За видами економічної діяльності



### За професійними групами

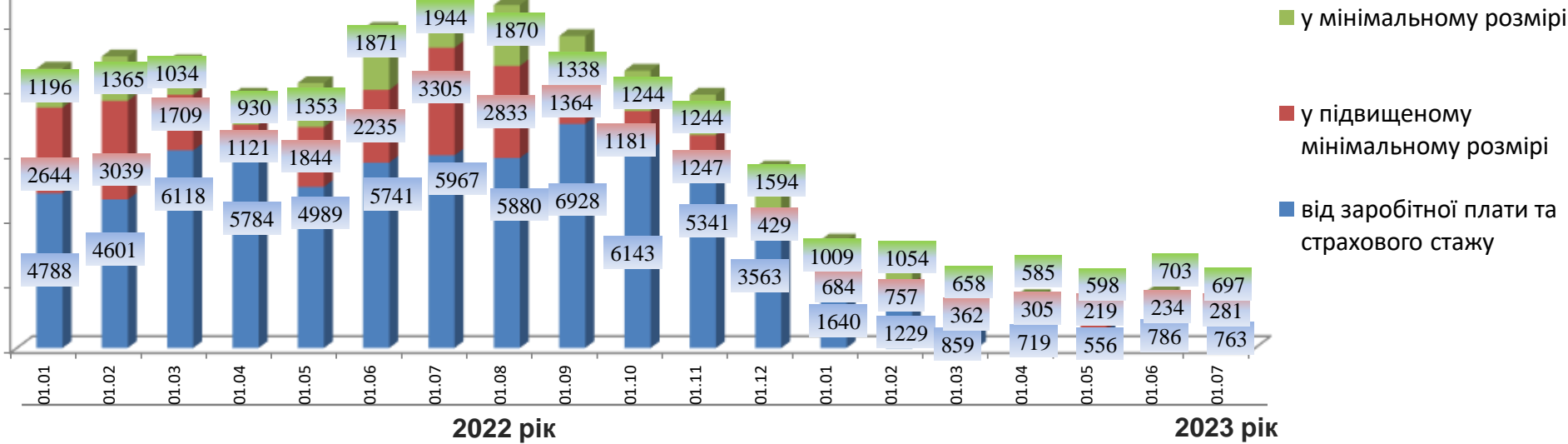




Структура безробітних, які отримували допомогу станом на 1 липня 2023 року



Кількість безробітних, які отримували допомогу, осіб

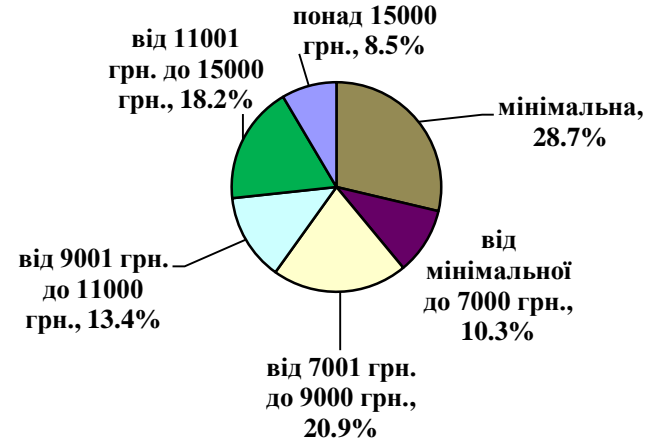




### За видами економічної діяльності



### За розмірами заробітної плати



### За професійними групами



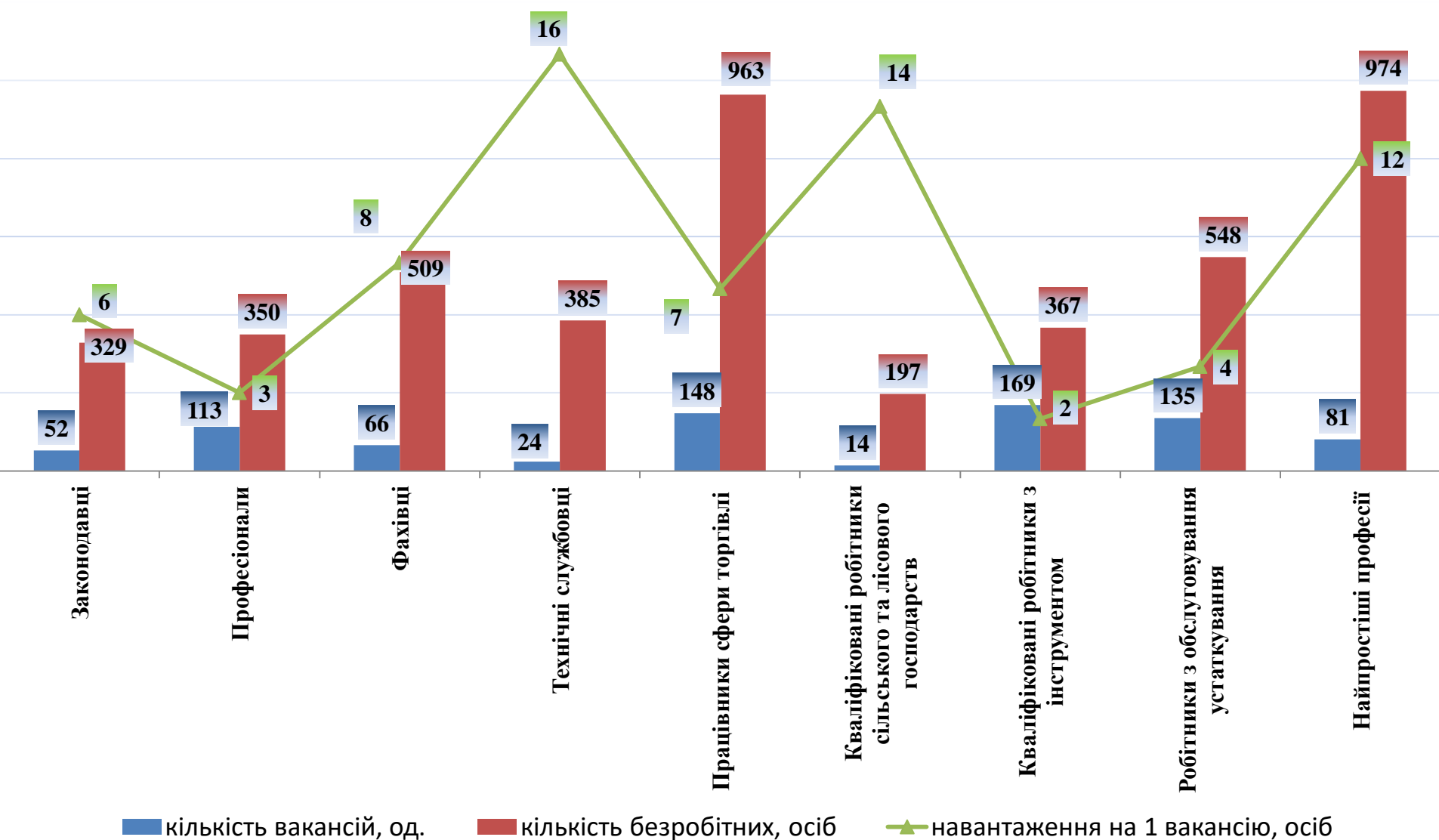


## Найбільш популярні професії на ринку

Професійні групи		Назва професії
кваліфіковані робітники з інструментом	<ul style="list-style-type: none"> <li>✓</li> <li>✓</li> <li>✓</li> <li>✓</li> <li>✓</li> </ul>	<ul style="list-style-type: none"> <li>швачка,</li> <li>шлюсар-ремонтник,</li> <li>електромонтер,</li> <li>електрогазоварник,</li> <li>робітник з комплексного обслуговування й ремонту</li> </ul>
робітники з обслуговування, експлуатації устаткування та машин	<ul style="list-style-type: none"> <li>✓</li> <li>✓</li> <li>✓</li> <li>✓</li> <li>✓</li> </ul>	<ul style="list-style-type: none"> <li>шлюсар з механоскладальних робіт</li> <li>маляр,</li> <li>шлюсар з ремонту колісних транспортних засобів,</li> <li>шлюсар-сантехнік,</li> <li>пекар</li> </ul>
робітники з обслуговування, експлуатації устаткування та машин	<ul style="list-style-type: none"> <li>✓</li> <li>✓</li> <li>✓</li> <li>✓</li> <li>✓</li> </ul>	<ul style="list-style-type: none"> <li>оператор, машиніст котельної, водій,</li> <li>рамник</li> <li>водій навантажувача,</li> <li>тракторист,</li> </ul>
робітники з обслуговування, експлуатації устаткування та машин	<ul style="list-style-type: none"> <li>✓</li> <li>✓</li> <li>✓</li> <li>✓</li> <li>✓</li> </ul>	<ul style="list-style-type: none"> <li>оператор заправних станцій, дорожній робітник,</li> <li>машиніст екскаватора,</li> <li>токарь,</li> <li>фрезерувальник</li> </ul>
професіонали	<ul style="list-style-type: none"> <li>✓</li> <li>✓</li> <li>✓</li> <li>✓</li> <li>✓</li> </ul>	<ul style="list-style-type: none"> <li>інспектор,</li> <li>інженер,</li> <li>провізор,</li> <li>лікар,</li> <li>спеціаліст державної служби</li> </ul>
професіонали	<ul style="list-style-type: none"> <li>✓</li> <li>✓</li> <li>✓</li> <li>✓</li> <li>✓</li> </ul>	<ul style="list-style-type: none"> <li>вчитель,</li> <li>вихователь,</li> <li>юрист</li> <li>психолог,</li> <li>економіст</li> </ul>
працівники сфери торгівлі та послуг	<ul style="list-style-type: none"> <li>✓</li> <li>✓</li> <li>✓</li> <li>✓</li> <li>✓</li> </ul>	<ul style="list-style-type: none"> <li>продавець,</li> <li>кухар,</li> <li>перукар,</li> <li>охоронник,</li> </ul>
працівники сфери торгівлі та послуг	<ul style="list-style-type: none"> <li>✓</li> <li>✓</li> <li>✓</li> <li>✓</li> <li>✓</li> </ul>	<ul style="list-style-type: none"> <li>поліцейський,</li> <li>офіціант,</li> <li>соціальний робітник,</li> <li>помічник вихователя</li> </ul>
некваліфіковані працівники	<ul style="list-style-type: none"> <li>✓</li> <li>✓</li> <li>✓</li> <li>✓</li> <li>✓</li> <li>✓</li> </ul>	<ul style="list-style-type: none"> <li>підсобний робітник,</li> <li>сторож,</li> <li>вантажник,</li> <li>укладальник-пакувальник,</li> <li>кухонний робітник,</li> <li>двірник,</li> </ul>
некваліфіковані працівники	<ul style="list-style-type: none"> <li>✓</li> <li>✓</li> <li>✓</li> <li>✓</li> <li>✓</li> </ul>	<ul style="list-style-type: none"> <li>комірник,</li> <li>робітник з комплексного прибирання будинків,</li> <li>прибиральник службових приміщень</li> <li>опалювач</li> </ul>
фахівці	<ul style="list-style-type: none"> <li>✓</li> <li>✓</li> <li>✓</li> <li>✓</li> <li>✓</li> </ul>	<ul style="list-style-type: none"> <li>сестра медична,</li> <li>фармацевт,</li> <li>електрик,</li> <li>майстер виробничого навчання,</li> <li>технік,</li> </ul>
фахівці	<ul style="list-style-type: none"> <li>✓</li> <li>✓</li> <li>✓</li> <li>✓</li> <li>✓</li> </ul>	<ul style="list-style-type: none"> <li>механік,</li> <li>електромеханік,</li> <li>фельдшер,</li> <li>бухгалтер</li> <li>мерчендайзер</li> </ul>
керівники, менеджери	<ul style="list-style-type: none"> <li>✓</li> <li>✓</li> <li>✓</li> </ul>	<ul style="list-style-type: none"> <li>майстер,</li> <li>головний бухгалтер,</li> <li>начальник відділу,</li> </ul>
керівники, менеджери	<ul style="list-style-type: none"> <li>✓</li> <li>✓</li> </ul>	<ul style="list-style-type: none"> <li>Заступник директора</li> <li>менеджер із збуту</li> </ul>



## За професійними групами





### За видами економічної діяльності

