



СИТУАЦІЯ НА РИНКУ ПРАЦІ ТА ДІЯЛЬНІСТЬ ЧЕРНІГІВСЬКОЇ ОБЛАСНОЇ СЛУЖБИ ЗАЙНЯТОСТІ У СІЧНІ-ЛИПНІ 2023 РОКУ

www.dcz.gov.ua

Щодо зайнятості населення. Інформація про зайнятість та безробіття населення (за методологією Міжнародної організації праці) визначається органами державної статистики на підставі обстежень робочої сили. У зв'язку із військовими діями, у поточному році Державна служба статистики України не має можливості проводити відповідні обстеження. Тому, показники щодо зайнятості та безробіття населення (за методологією МОП) за 2021 рік є останніми опублікованими даними.

За даними Головного управління статистики у Чернігівській області, кількість зайнятого населення у віці 15-70 років у 2021 році, у порівнянні з 2020 роком, скоротилася на 12,7 тис. осіб та становила 398,6 тис. осіб. Рівень зайнятості населення у віці 15-70 років скоротився з 56,4% до 55,5%.

Кількість безробітного населення (за методологією МОП) у віці 15-70 років у 2021 році, у порівнянні з 2020 роком, зросла на 0,8 тис. осіб та становила 56,2 тис. осіб. Рівень безробіття населення (за методологією МОП) у віці 15-70 років зріс з 11,9% до 12,4% робочої сили.

Щодо запланованого масового вивільнення працівників. Протягом січня-липня 2023 року роботодавцями було подано інформацію про заплановане масове вивільнення 3513 працівників, що на 1412 осіб (на 67,2%) більше, ніж у січні-липні 2022 року. Кількість попереджених про заплановане масове вивільнення збільшилась у Корюківській, Чернігівській та Ніжинській філіях.

Із загальної кількості попереджених про масове вивільнення більшість становили працівники постачання електроенергії, газу, пари та кондиційованого повітря (39,1%), охорони здоров'я (26,4%) та державного управління (21,3%).

За професійними групами: серед працівників, попереджених про вивільнення, 22,8% становлять фахівці, 18,0% - законодавці, 15,4% - кваліфіковані робітники з інструментом, 13,0% - професіонали.

Ситуація на ринку праці

Щодо надання послуг Чернігівською обласною службою зайнятості. Послугами Чернігівської обласної служби зайнятості протягом січня-липня 2023 року скористалися 13,2 тис. зареєстрованих безробітних. Зокрема, зареєстровано з початку 2023 року 5,7 тис. осіб (зменшення у 2,5 разів або 8679 осіб). Допомогу по безробіттю отримували 8,1 тис. осіб.

За сприяння центрів зайнятості працевлаштована 3561 особа, зокрема, 2918 зареєстрованих безробітних.

За видами економічної діяльності, найбільше громадян працевлаштовано в переробній промисловості (18,4%), оптовій та роздрібній торгівлі (18,3%), сільському господарстві (14,0%), державному управлінні й обороні (9,5%), в охороні здоров'я та освіті (по 7,4%). За професійними групами 22,5% працевлаштованих це працівники сфери торгівлі, 22,3% - некваліфіковані працівники, 12,7% - кваліфіковані робітники з інструментом, 10,7% - робітники з обслуговування устаткування.

У січні-липні 2023 року за сприяння Чернігівської обласної служби зайнятості 183 безробітних проходили професійне навчання. Зокрема, у центрах професійно-технічної освіти Державної служби зайнятості навчалось 28 осіб.

До громадських та інших робіт тимчасового характеру залучено 272 особи. У суспільно корисних роботах брали участь 3725 осіб.

Станом на 1 серпня 2023 року послуги Чернігівської обласної служби зайнятості отримували 4,6 тис. безробітних осіб, що у 2,8 разів менше, ніж на відповідну дату минулого року. Отримували допомогу по безробіттю 1,8 тис. осіб.

За статтю: у загальній кількості зареєстрованих безробітних, чоловіки становили - 1,0 тис. осіб (або 22,7%), жінки - 3,5 тис. осіб (або 77,3%).

За віковими групами: 19,0% зареєстрованих безробітних були у віці до 35 років; 28,8% - у віці від 35 до 44 років; 30,0% - у віці від 45 до 55 років; 22,2% - понад 55 років.

За освітою: 41,2% зареєстрованих безробітних мали вищу освіту, 30,5% - професійно-технічну, 28,3% - загальну середню освіту.

За видами економічної діяльності: серед зареєстрованих безробітних 23,2% раніше були зайняті у державному управлінні, 17,8% – у торгівлі, 11,8% – у сільському, лісовому та рибному господарстві, 10,6% – у переробній промисловості.

За професійними групами, серед зареєстрованих безробітних переважають працівники:

- сфери торгівлі та послуг – 20,8% (продавець, кухар, охоронник, молодша медична сестра, бармен, офіціант),
- представники найпростіших професій – 20,6% (підсобний робітник, прибиральник, сторож, комірник, укладальник-пакувальник, кухонний робітник, двірник, робітник з благоустрою),
- робітників з обслуговування, експлуатації устаткування та машин – 12,1% (водій, водій тролейбуса, токар, оператор заправних станцій, тракторист, машиніст екскаватора, оператор котельної);
- фахівці – 10,8% (сестра медична, вихователь, представник торговельний, інспектор з кадрів, механік),

- технічні службовці – 9,3% (листоноша, секретар, касир, діловод, приймальник замовлень, обліковець, адміністратор, оператор комп'ютерного набору).

Станом на 1 серпня 2023 року кількість вакансій, заявлених роботодавцями до Чернігівської обласної служби зайнятості становила 833 одиниці, що на 64,6% більше, ніж на 1 серпня 2022 року.

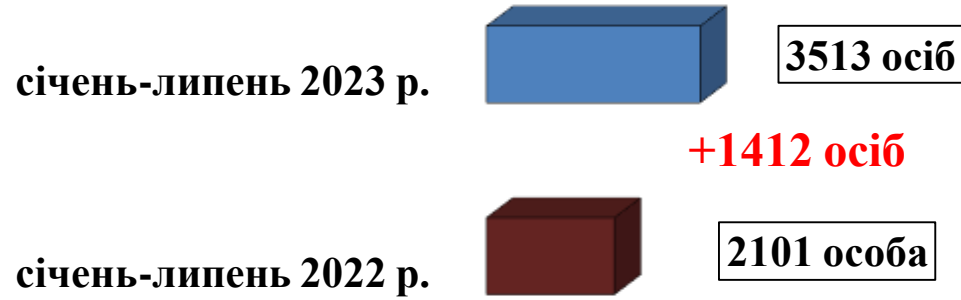
Станом на 1 серпня 2023 року середня заробітна плата у вакансіях, які містяться у базі даних Чернігівської обласної служби зайнятості, становила 9759 грн. Зокрема, серед видів економічної діяльності найвищою заробітна плата була у закладах охорони здоров'я (12490 грн), у сільському господарстві (11913 грн.), у фінансовій та страховій діяльності (12000 грн.), у переробній промисловості (10547 грн.).

За видами економічної діяльності, більшість вакансій налічується на підприємствах переробної промисловості (27,6%), у сфері торгівлі (14,5%), сільського господарства (13,1%), охорони здоров'я (7,9%).

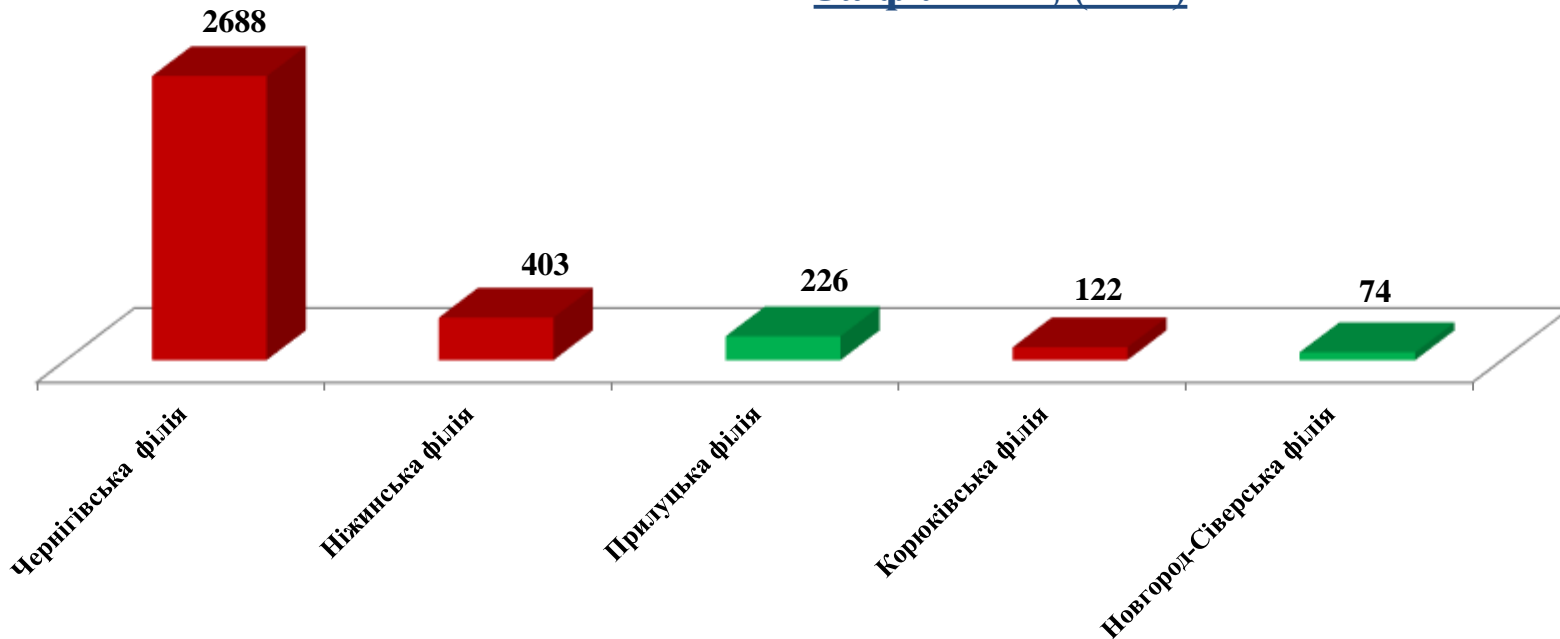
У професійному розрізі, найбільше вакансій подано для працевлаштування:

- 20,9% кваліфікованих робітників з інструментом (швачка, електромонтер, електрогазозварник, слюсар-ремонтник, слюсар-сантехнік);
- 17,0% робітників з обслуговування, експлуатації устаткування та машин (водій, водій тролейбуса, токарь, оператор заправних станцій, тракторист, машиніст екскаватора, оператор котельної);
- 16,9% працівників сфери торгівлі та послуг (продавець, кухар, охоронник, поліцейській, помічник вихователя, соціальний робітник, перукар, офіціант, бармен);
- 13,6% професіоналів (провізор, спеціаліст державної служби, вчитель, вихователь, інспектор, інженер, лікар, керівник музичний, економіст, практичний психолог);
- 11,3% некваліфікованих працівників (підсобний робітник, робітник з комплексного прибирання будинків, дворник, вантажник, сторож);

- 8,4% фахівців (сестра медична, бухгалтер, фармацевт, фельдшер, електрик, майстер виробничого навчання, механік, технік, електромеханік, мерчендайзер);
- 6,6% службовці та керівники (директор підприємства, менеджер із збуту, головний бухгалтер, начальник відділу, завідувач складу, керуючий магазином).



За філіями, (осіб)



■ - збільшення ■ - зменшення



Кількість осіб, попереджених про заплановане масове вивільнення за видами економічної діяльності у січні–липні 2023 року

Кількість осіб



Зміна значення

(збільшення/зменшення до 2022 року)



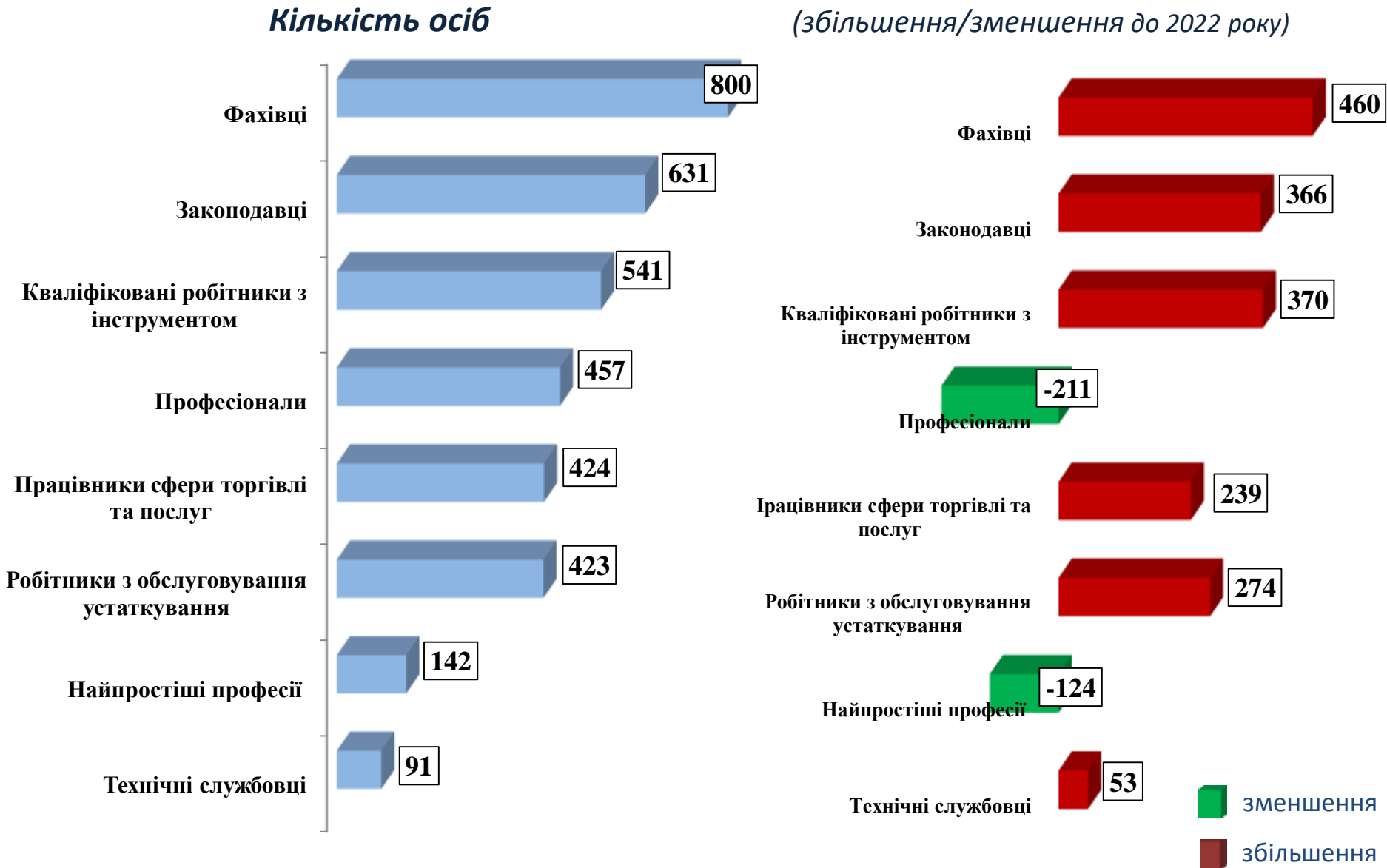
■ зменшення
■ збільшення



Чернігівська область

Кількість осіб, попереджених про заплановане масове вивільнення за професійними групами у січні-липні 2023 року
Зміна значення

(збільшення/зменшення до 2022 року)





❖ **Мали статус безробітного**

13,2 тис. осіб

❖ **Працевлаштовано**

3561 особа

з них, безробітних

2918 осіб

❖ **Проходили професійне навчання**

183 особи

з них, в ЦПТО

28 осіб

❖ **Брали участь у суспільно корисних роботах**

3725 осіб

❖ **Брали участь у громадських роботах та інших роботах тимчасового характеру**

272 особи

❖ **Отримували допомогу по безробіттю**

8,1 тис. осіб

❖ **Кількість роботодавців, які співпрацювали з центрами зайнятості**

1643 од.

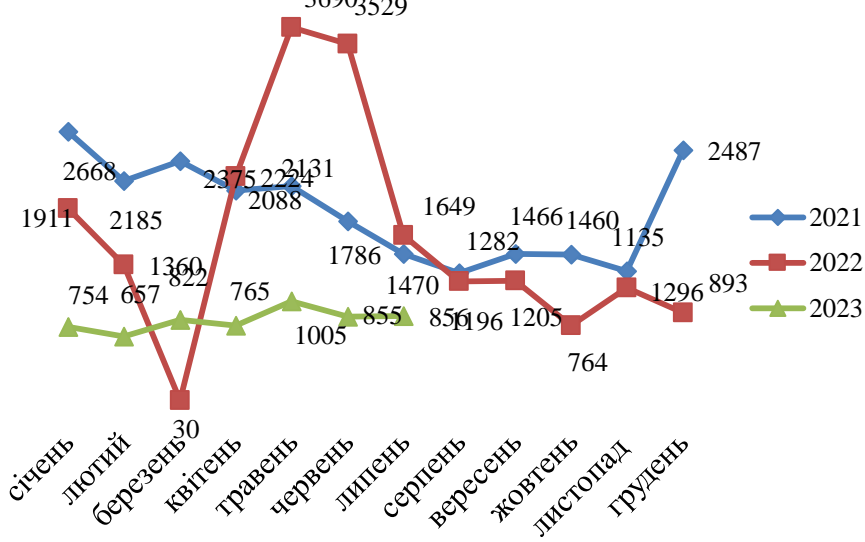
❖ **Кількість вакансій**

4453 од.

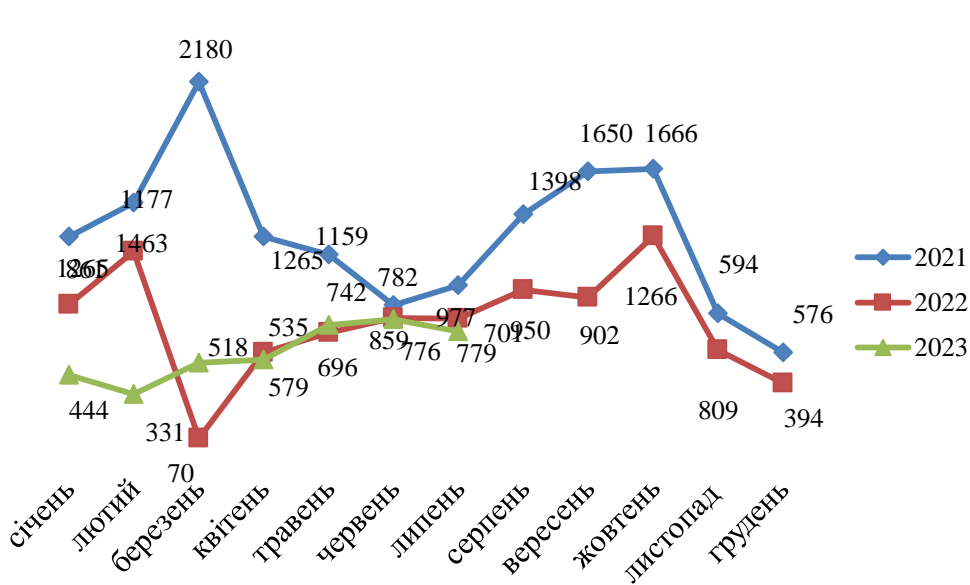


Чернігівська область

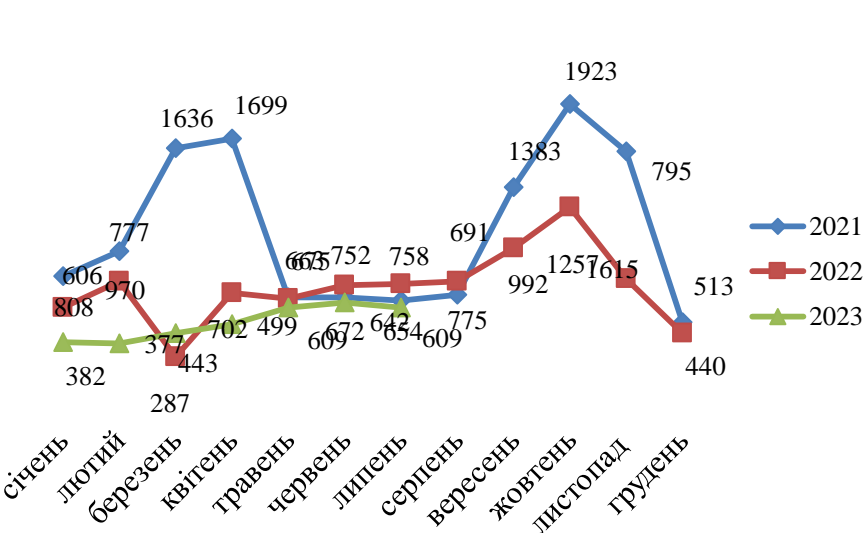
Кількість зареєстрованих безробітних, осіб



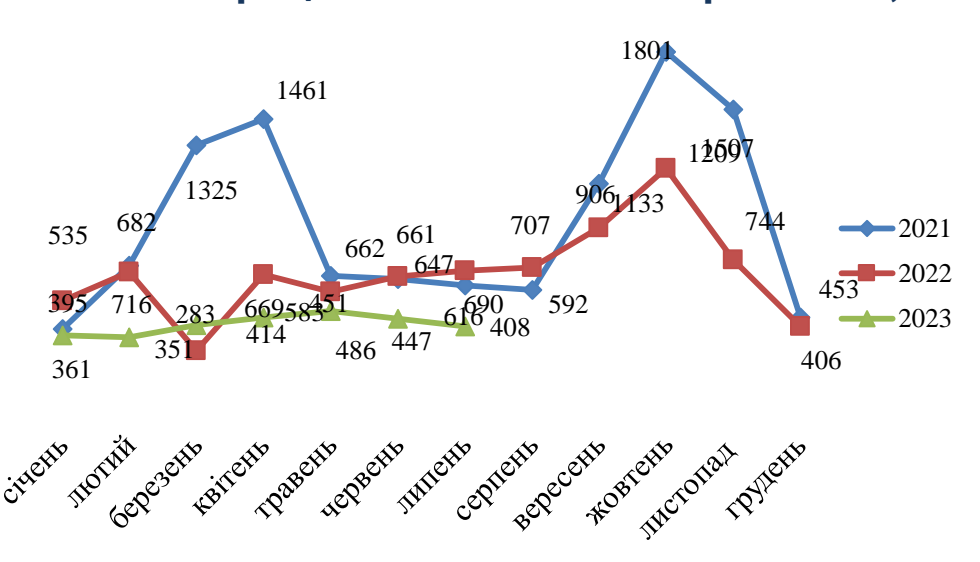
Кількість зареєстрованих вакансій, од



Кількість працевлаштованих осіб, осіб (включаючи осіб, працевлаштованих до набуття статусу безробітного)



Кількість працевлаштованих безробітних, осіб





За видами економічної діяльності



За професійними групами





Станом на 1 серпня 2023 року (у порівнянні з відповідною датою 2022 року)

Кількість безробітних зареєстрованих в Чернігівській обласній службі зайнятості

4,6
тис. осіб -65,1%

Кількість безробітних, які отримували допомогу

1,8
тис. осіб -84,3%

Кількість вакансій (З-ПН)


833
од. +64,6%

Кількість безробітних на 1 вакансію

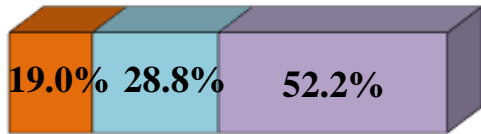
5 осіб -20 осіб



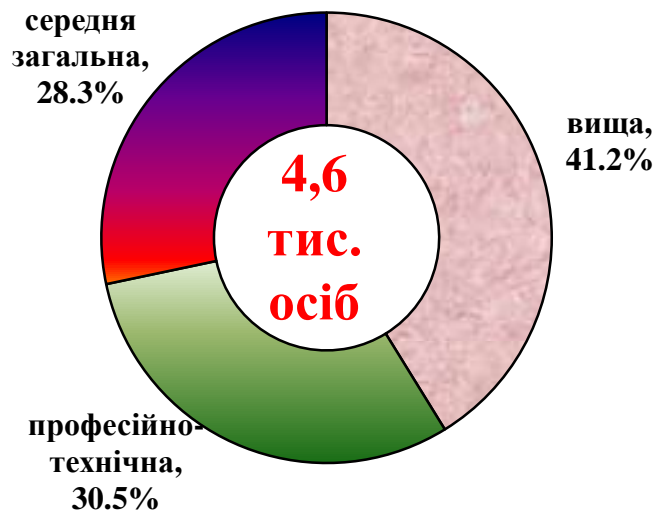
За статтю



За віковими групами



■ до 35 років ■ 35-44 років ■ понад 45 років



Особливі категорії

0,04 тис.
(0,8%) учасники бойових дій

0,2 тис.
(4,2%) внутрішньо переміщені особи

0,3 тис.
(7,2%) особи з інвалідністю

1,0 тис.
(21,9%) особи, яким залишилося 10 і менше років до пенсії

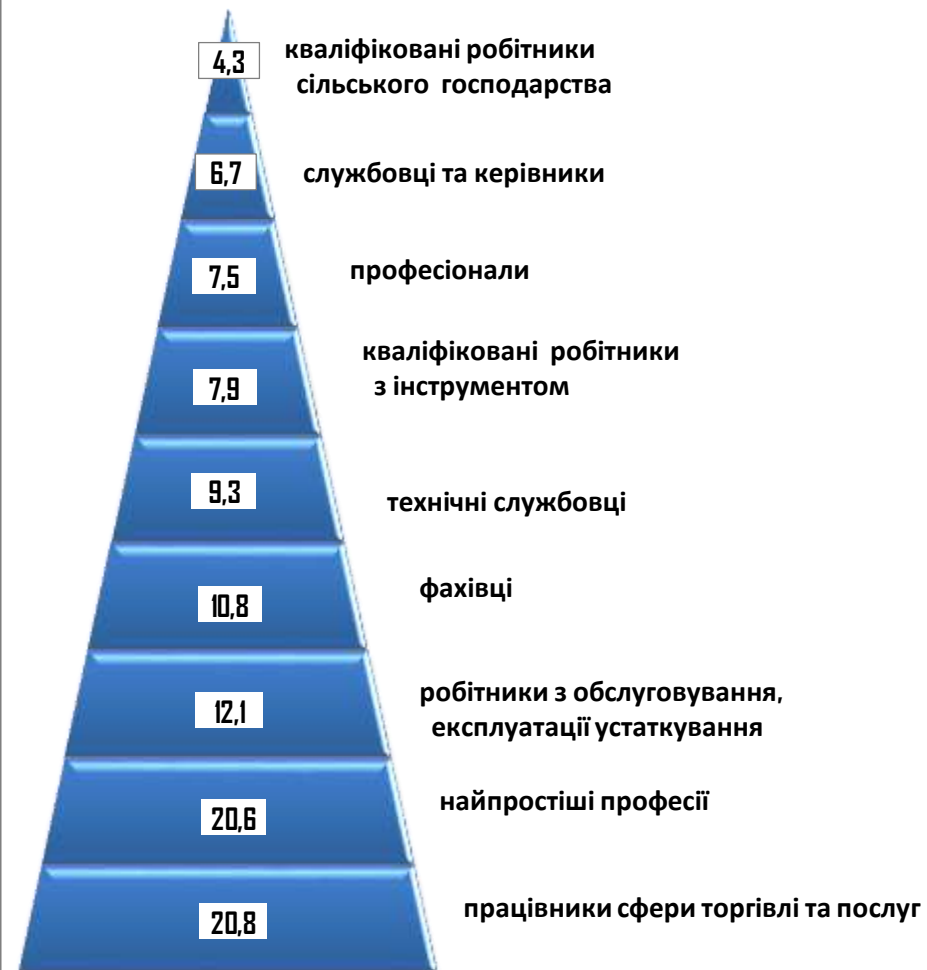
0,09 тис.
(2,0%) випускники навчальних закладів



За видами економічної діяльності

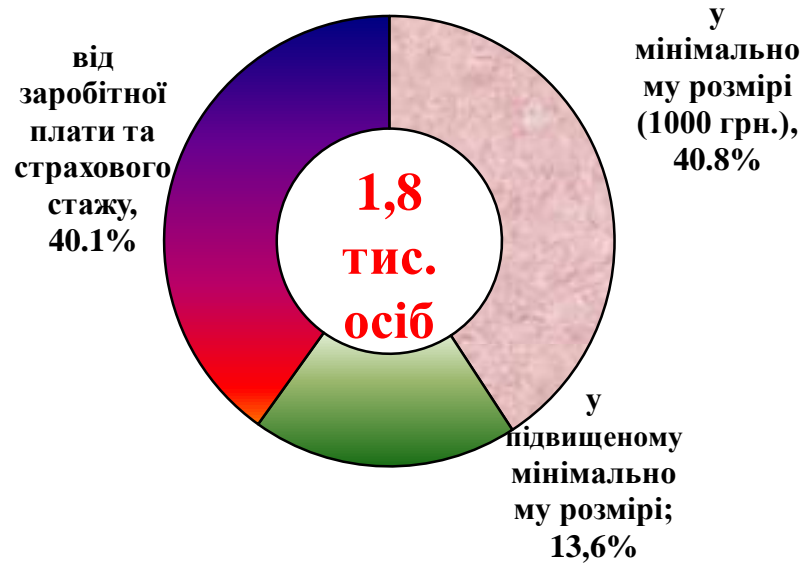


За професійними групами





Структура безробітних, які отримували допомогу станом на 1 серпня 2023 року



Кількість безробітних, які отримували допомогу, осіб

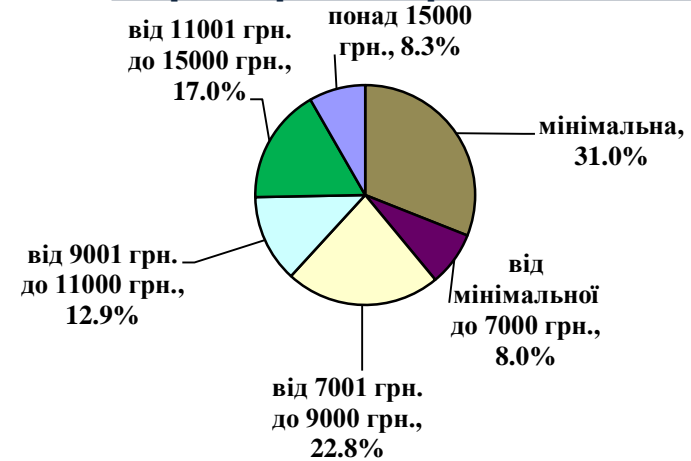




За видами економічної діяльності



За розмірами заробітної плати



За професійними групами



Найбільш популярні професії на ринку

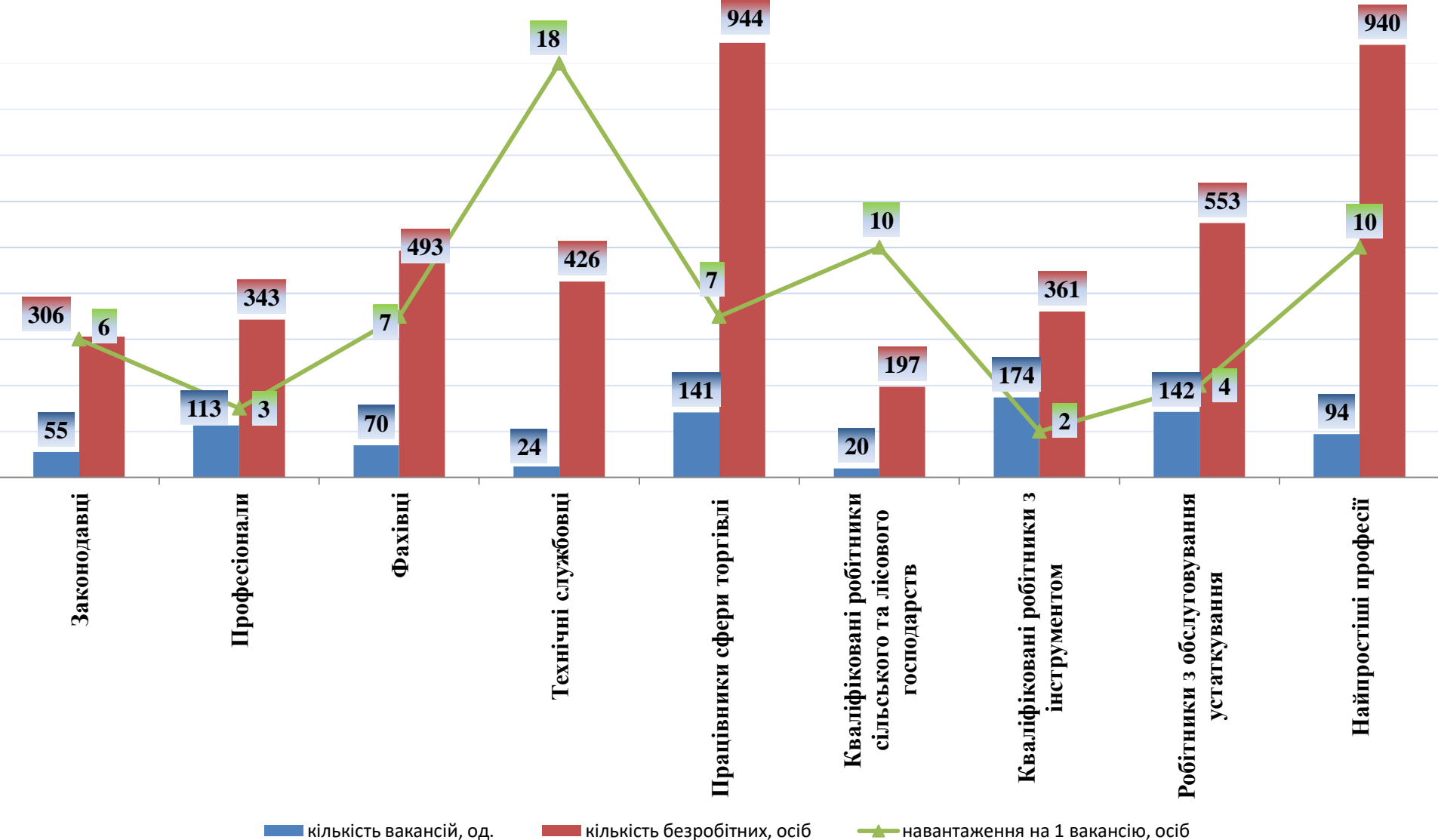
Професійні групи		Назва професії
кваліфіковані робітники з інструментом	<ul style="list-style-type: none"> ✓ ✓ ✓ ✓ ✓ 	<ul style="list-style-type: none"> швачка, слюсар-ремонтник, електромонтер, електрогазоварник, робітник з комплексного обслуговування й ремонту
робітники з обслуговування, експлуатації устаткування та машин	<ul style="list-style-type: none"> ✓ ✓ ✓ ✓ ✓ 	<ul style="list-style-type: none"> слюсар з механоскладальних робіт маляр, слюсар з ремонту колісних транспортних засобів, слюсар-сантехнік, пекар
професіонали	<ul style="list-style-type: none"> ✓ ✓ ✓ ✓ ✓ 	<ul style="list-style-type: none"> оператор, машиніст котельної, водій, рамник водій навантажувача, тракторист,
працівники сфери торгівлі та послуг	<ul style="list-style-type: none"> ✓ ✓ ✓ ✓ ✓ 	<ul style="list-style-type: none"> оператор заправних станцій, дорожній робітник, машиніст екскаватора, токарь, фрезерувальник
некваліфіковані працівники	<ul style="list-style-type: none"> ✓ ✓ ✓ ✓ ✓ ✓ 	<ul style="list-style-type: none"> інспектор, інженер, провізор, лікар, спеціаліст державної служби
фахівці	<ul style="list-style-type: none"> ✓ ✓ ✓ ✓ ✓ 	<ul style="list-style-type: none"> вчитель, вихователь, юрист психолог, економіст
керівники, менеджери	<ul style="list-style-type: none"> ✓ ✓ ✓ ✓ ✓ 	<ul style="list-style-type: none"> продавець, кухар, перукар, охоронник,
	<ul style="list-style-type: none"> ✓ ✓ ✓ ✓ ✓ 	<ul style="list-style-type: none"> поліцейський, офіціант, соціальний робітник, помічник вихователя
	<ul style="list-style-type: none"> ✓ ✓ ✓ ✓ ✓ 	<ul style="list-style-type: none"> комірник, робітник з комплексного прибирання будинків, прибиральник службових приміщень опалювач
	<ul style="list-style-type: none"> ✓ ✓ ✓ ✓ ✓ 	<ul style="list-style-type: none"> механік, електромеханік, фельдшер, бухгалтер мерчендайзер
	<ul style="list-style-type: none"> ✓ ✓ ✓ 	<ul style="list-style-type: none"> Заступник директора менеджер із збуту
	<ul style="list-style-type: none"> ✓ ✓ ✓ 	<ul style="list-style-type: none"> майстер, головний бухгалтер, начальник відділу,



Чернігівська область
(у середньому)
9 759 грн.



За професійними групами



Кількість зареєстрованих безробітних, кількість вакансій та кількість претендентів на 1 вакансію, станом на 1 серпня 2023 р.

За видами економічної діяльності

