



**СИТУАЦІЯ НА РИНКУ ПРАЦІ  
ТА ДІЯЛЬНІСТЬ  
ЧЕРНІГІВСЬКОЇ ОБЛАСНОЇ  
СЛУЖБИ ЗАЙНЯТОСТІ  
У СІЧНІ-СЕРПНІ 2023 РОКУ**

[www.dcz.gov.ua](http://www.dcz.gov.ua)



**Щодо зайнятості населення.** Інформація про зайнятість та безробіття населення (за методологією Міжнародної організації праці) визначається органами державної статистики на підставі обстежень робочої сили. У зв'язку із військовими діями, у поточному році Державна служба статистики України не має можливості проводити відповідні обстеження. Тому, показники щодо зайнятості та безробіття населення (за методологією МОП) за 2021 рік є останніми опублікованими даними.

За даними Головного управління статистики у Чернігівській області, кількість зайнятого населення у віці 15-70 років у 2021 році, у порівнянні з 2020 роком, скоротилася на 12,7 тис. осіб та становила 398,6 тис. осіб. Рівень зайнятості населення у віці 15-70 років скоротився з 56,4% до 55,5%.

Кількість безробітного населення (за методологією МОП) у віці 15-70 років у 2021 році, у порівнянні з 2020 роком, зросла на 0,8 тис. осіб та становила 56,2 тис. осіб. Рівень безробіття населення (за методологією МОП) у віці 15-70 років зріс з 11,9% до 12,4% робочої сили.

**Щодо запланованого масового вивільнення працівників.** Протягом січня-серпня 2023 року роботодавцями було подано інформацію про заплановане масове вивільнення 3715 працівників, що на 1472 особи (на 65,6%) більше, ніж у січні-серпні 2022 року. Кількість попереджених про заплановане масове вивільнення збільшилась у Корюківській, Чернігівській та Ніжинській філіях.

Із загальної кількості попереджених про масове вивільнення більшість становили працівники постачання електроенергії, газу, пари та кондиційованого повітря (37,0%), охорони здоров'я (25,0%) та державного управління (20,1%). За професійними групами: серед працівників, попереджених про вивільнення, 23,1% становлять фахівці, 17,6% - законодавці, 14,9% - кваліфіковані робітники з інструментом, 13,6% - професіонали.

## Ситуація на ринку праці

**Щодо надання послуг Чернігівською обласною службою зайнятості.** Послугами Чернігівської обласної служби зайнятості протягом січня-серпня 2023 року скористалися 14,0 тис. зареєстрованих безробітних. Зокрема, зареєстровано з початку 2023 року 6,5 тис. осіб (зменшення у 2,4 разів або 9093 особи). Допомогу по безробіттю отримували 8,8 тис. осіб.

За сприяння центрів зайнятості працевлаштовано 4249 осіб, зокрема, 3355 зареєстрованих безробітних.

За видами економічної діяльності, найбільше громадян працевлаштовано в переробній промисловості (18,6%), оптовій та роздрібній торгівлі (18,2%), сільському господарстві (14,2%), державному управлінні й обороні (9,2%), в освіті (7,6%), в охороні здоров'я (7,4%). За професійними групами 22,2% працевлаштованих це працівники сфери торгівлі та некваліфіковані працівники, 12,9% – кваліфіковані робітники з інструментом, 10,7% – робітники з обслуговування устаткування.

У січні-серпні 2023 року за сприяння Чернігівської обласної служби зайнятості 247 безробітних проходили професійне навчання. Зокрема, у центрах професійно-технічної освіти Державної служби зайнятості навчалося 32 особи.

До громадських та інших робіт тимчасового характеру залучено 343 особи. У суспільно корисних роботах брали участь 4730 осіб.

Станом на 1 вересня 2023 року послуги Чернігівської обласної служби зайнятості отримували 4,4 тис. безробітних осіб, що у 2,7 разів менше, ніж на відповідну дату минулого року. Отримували допомогу по безробіттю 1,7 тис. осіб.

За статтю: у загальній кількості зареєстрованих безробітних, чоловіки становили – 1,0 тис. осіб (або 23,0%), жінки – 3,4 тис. осіб (або 77,0%).

За віковими групами: 19,2% зареєстрованих безробітних були у віці до 35 років; 28,8% – у віці від 35 до 44 років; 30,0% – у віці від 45 до 55 років; 22,0% – понад 55 років.

За освітою: 41,1% зареєстрованих безробітних мали вищу освіту, 30,3% – професійно-технічну, 28,6% – загальну середню освіту.

За видами економічної діяльності: серед зареєстрованих безробітних 24,3% раніше були зайняті у державному управлінні, 17,3% - у торгівлі, 11,3% - у сільському, лісовому та рибному господарстві, 10,2% - у переробній промисловості.

За професійними групами, серед зареєстрованих безробітних переважають працівники:

- представники найпростіших професій - 20,9% (підсобний робітник, прибиральник, сторож, комірник, укладальник-пакувальник, кухонний робітник, двірник, робітник з благоустрою),
- сфери торгівлі та послуг - 20,8% (продавець, кухар, охоронник, молодша медична сестра, бармен, офіціант),
- робітників з обслуговування, експлуатації устаткування та машин - 12,2% (водій, водій тролейбуса, токар, оператор заправних станцій, тракторист, машиніст екскаватора, оператор котельної);
- фахівці - 10,2% (сестра медична, вихователь, представник торговельний, інспектор з кадрів, механік),

- технічні службовці- 9,3% (листоноша, секретар, касир, діловод, приймальник замовлень, обліковець, адміністратор, оператор комп'ютерного набору).

Станом на 1 вересня 2023 року кількість вакансій, заявлених роботодавцями до Чернігівської обласної служби зайнятості становила 1046 одиниць, що на 52,5% більше, ніж на 1 вересня 2022 року.

Станом на 1 вересня 2023 року середня заробітна плата у вакансіях, які містяться у базі даних Чернігівської обласної служби зайнятості, становила 9156 грн. Зокрема, серед видів економічної діяльності найвищою заробітна плата була у фінансовій та страховій діяльності (12000 грн), у сільському господарстві (11365 грн.), у закладах охорони здоров'я (11227 грн), у переробній промисловості (10342 грн.).

За видами економічної діяльності, більшість вакансій налічується на підприємствах переробної промисловості (20,5%), в освіті (17,4%), у сфері торгівлі (14,1%), сільського господарства (10,3%), державному управлінні (8,3%).

# Чернігівська область

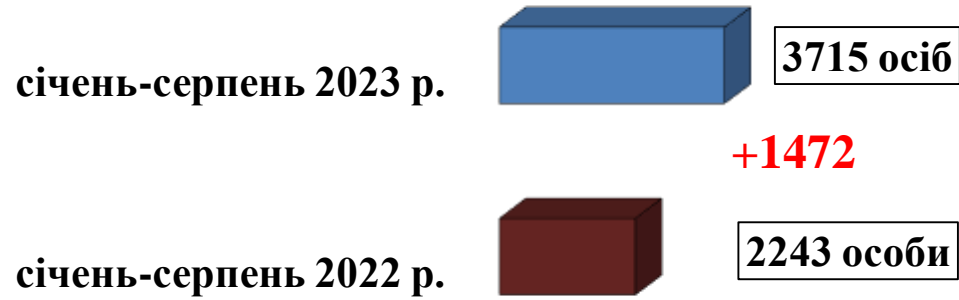
У професійному розрізі, найбільше вакансій подано для працевлаштування:

- 19,0% професіоналів (провізор, спеціаліст державної служби, вчитель, вихователь, інспектор, інженер, лікар, керівник музичний, економіст, практичний психолог);
- 17,5% кваліфікованих робітників з інструментом (швачка, електрик, електрогазозварник, слюсар-ремонтник, слюсар-сантехнік);
- 17,1% працівників сфери торгівлі та послуг (продавець, кухар, охоронник, поліцейській, помічник вихователя, соціальний робітник, перукар, офіціант, бармен);
- 12,3% фахівців (сестра медична, бухгалтер, фармацевт, фельдшер, електрик, майстер виробничого навчання, механік, технік, електромеханік, мерчендайзер);
- 12,1% робітників з обслуговування, експлуатації устаткування та машин (водій, водій тролейбуса, токарь, оператор заправних станцій, тракторист, машиніст екскаватора, оператор котельної);

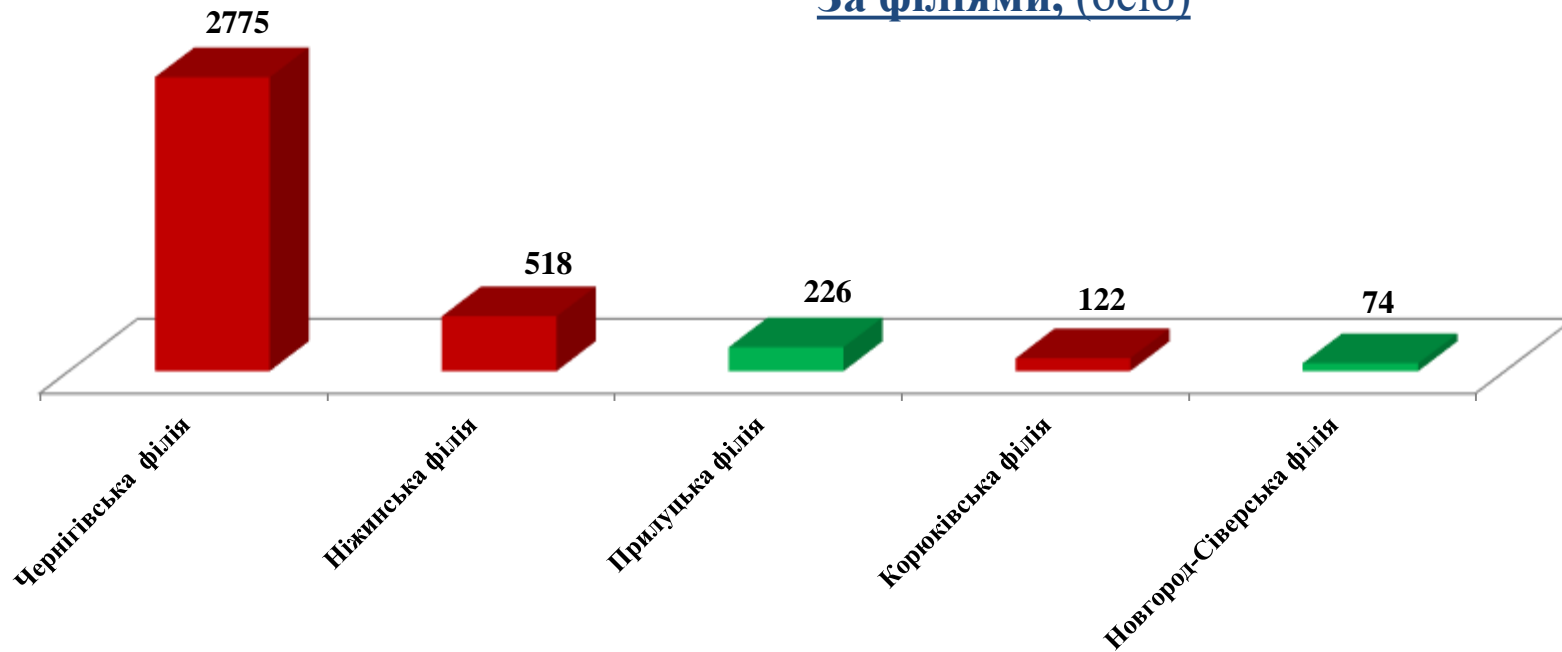
## Ситуація на ринку праці



- 11,1% некваліфікованих працівників (підсобний робітник, робітник з комплексного прибирання будинків, дворник, вантажник, сторож);
- 5,4% службовці та керівники (директор підприємства, менеджер із збуту, головний бухгалтер, начальник відділу, завідувач складу, керуючий магазином).



## За філіями, (осіб)



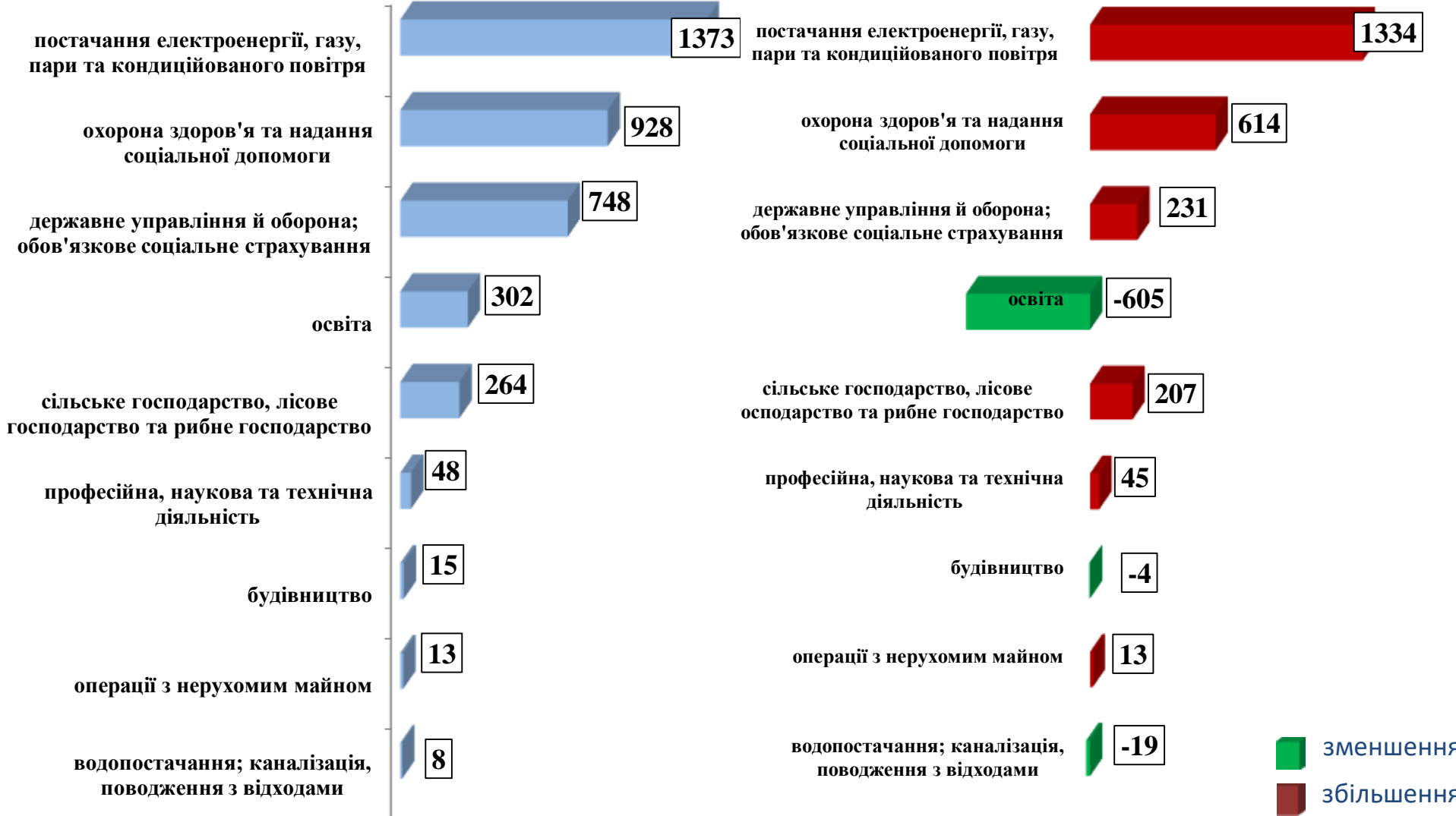
■ - збільшення    ■ - зменшення

Кількість осіб, попереджених про заплановане масове вивільнення за видами економічної діяльності у січні–серпні 2023 року

## Кількість осіб

## Зміна значення

(збільшення/зменшення до 2022 року)

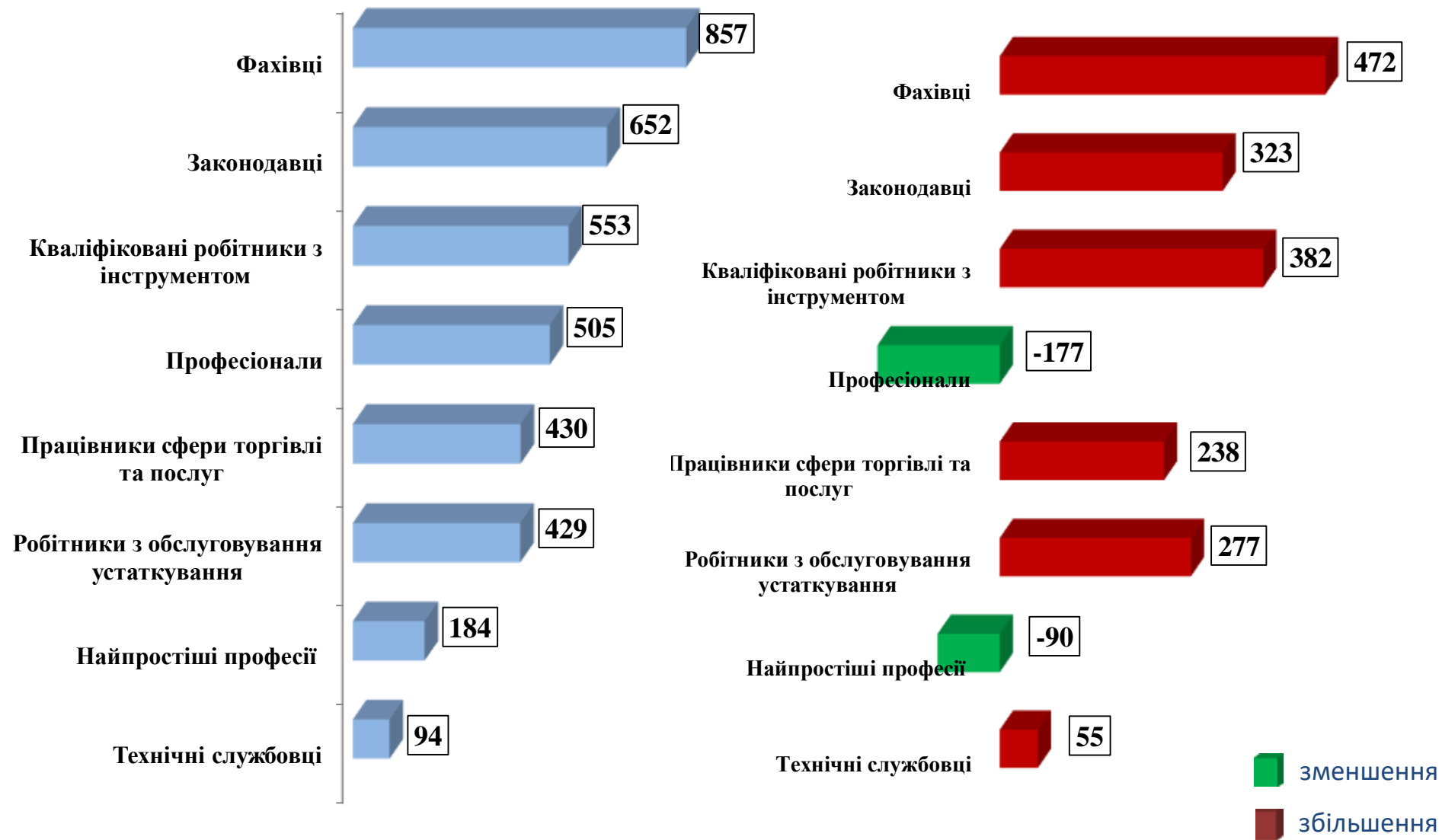


■ зменшення  
■ збільшення

Кількість осіб, попереджених про  
заплановане масове вивільнення  
за професійними групами у січні-серпні 2023 року  
**Зміна значення**

(збільшення/зменшення до 2022 року)

**Кількість осіб**







❖ **Мали статус безробітного**

**14,0** тис. осіб

❖ **Працевлаштовано**

**4249** осіб

з них, безробітних

**3355** осіб

❖ **Проходили професійне навчання**

**247** осіб

з них, в ЦПТО

**32** особи

❖ **Брали участь у суспільно корисних роботах**

**4730** осіб

❖ **Брали участь у громадських роботах та інших роботах тимчасового характеру**

**343** особи

❖ **Отримували допомогу по безробіттю**

**8,8** тис. осіб

❖ **Кількість роботодавців, які співпрацювали з центрами зайнятості**

**1849** од.

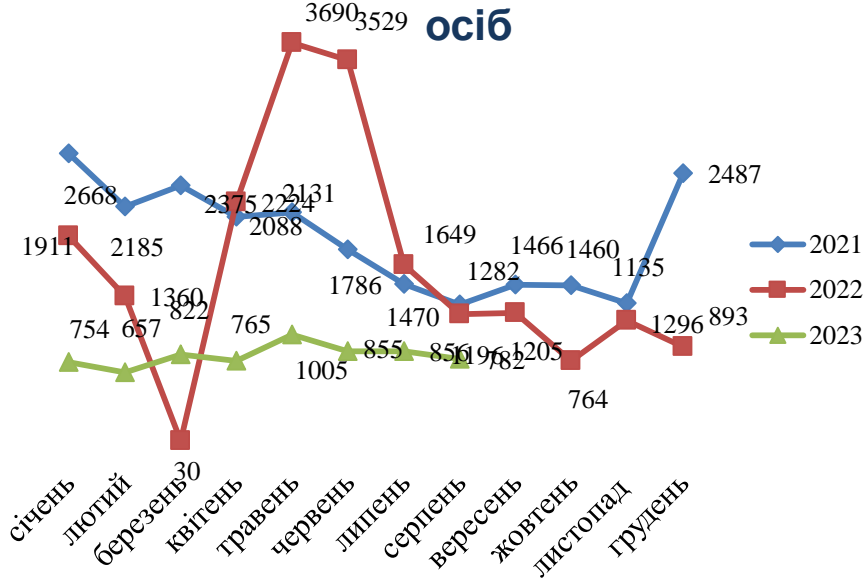
❖ **Кількість вакансій**

**5410** од.

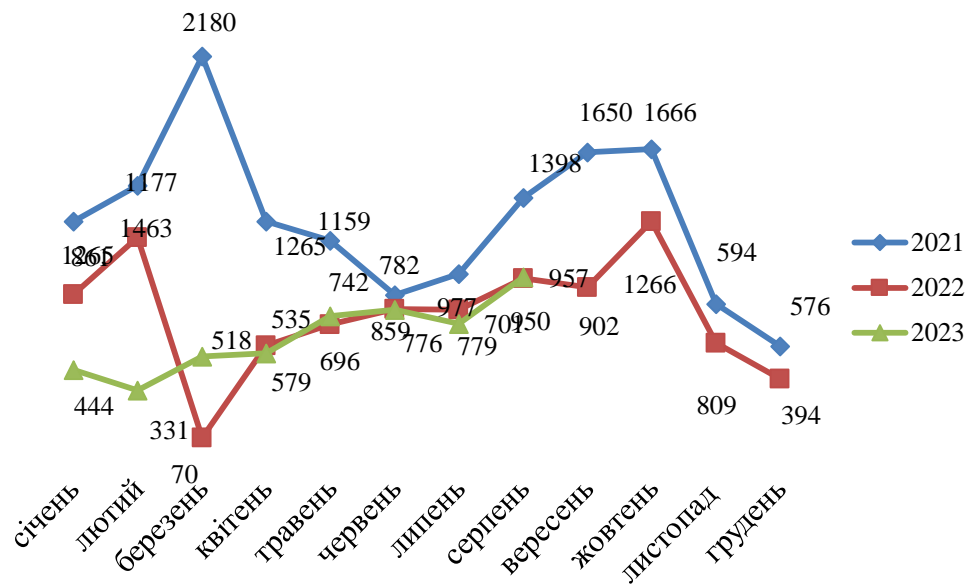


# Чернігівська область

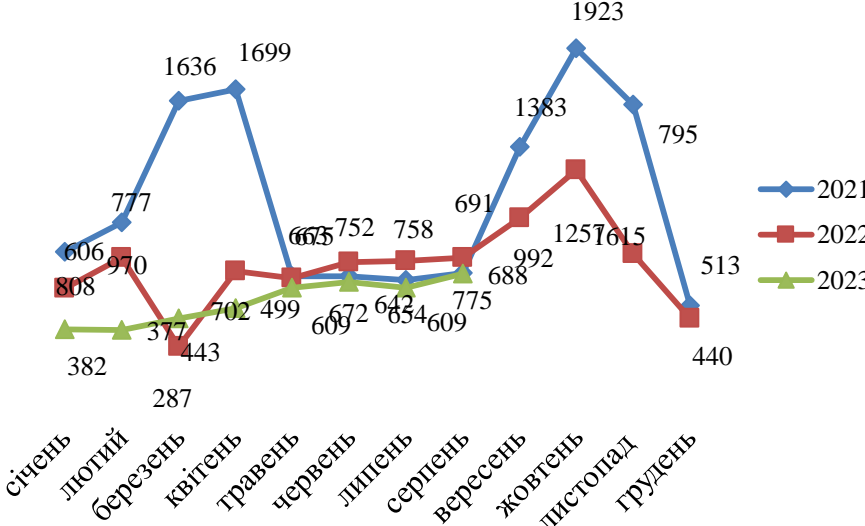
## Кількість зареєстрованих безробітних, осіб



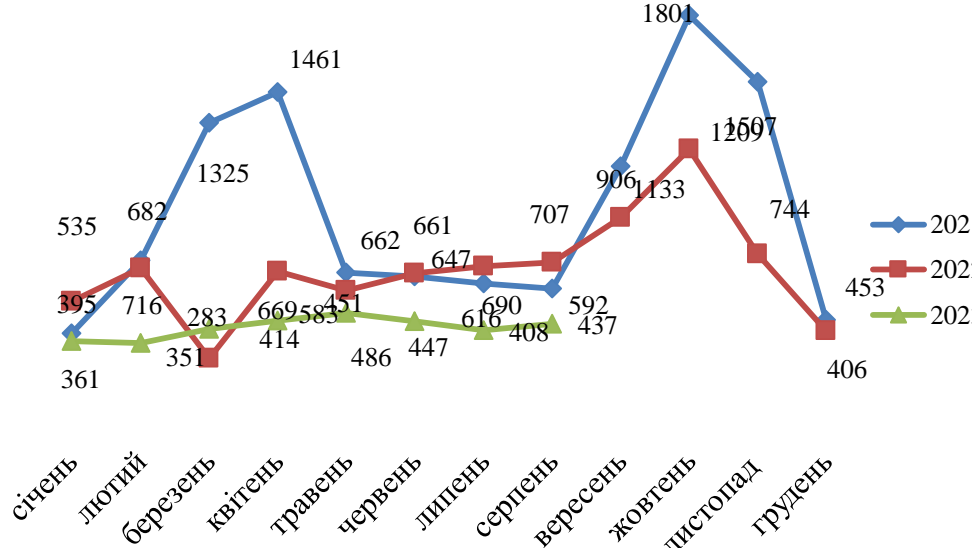
## Кількість зареєстрованих вакансій, од



## Кількість працевлаштованих осіб, осіб (включаючи осіб, працевлаштованих до набуття статусу безробітного)



## Кількість працевлаштованих безробітних, осіб





## За видами економічної діяльності



## За професійними групами





## Станом на **1 вересня 2023 року** (у порівнянні з відповідною датою 2022 року)

Кількість безробітних зареєстрованих в Чернігівській обласній службі зайнятості

**4,4** тис. осіб **-62,4%**

Кількість безробітних, які отримували допомогу

**1,7** тис. осіб **-82,9%**

Кількість вакансій (З-ПН)

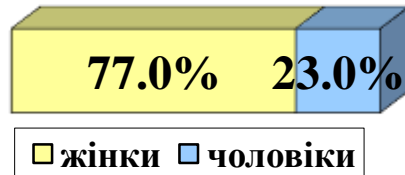
**1046** од. **+52,5%**

Кількість безробітних на 1 вакансію

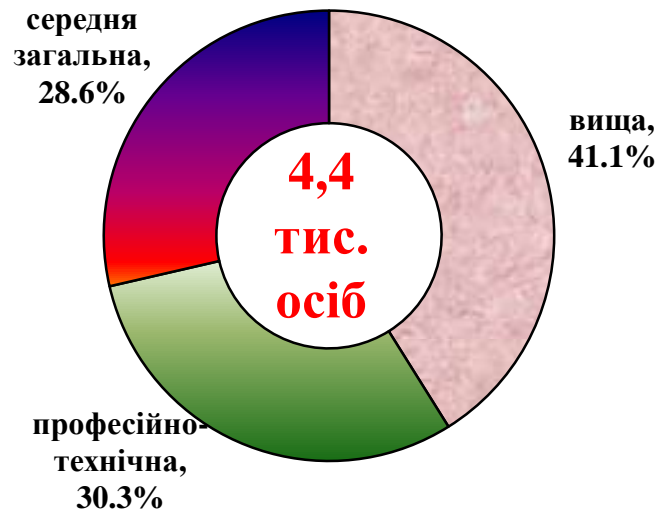

**4** особи **-13 осіб**



## За статтю



## За віковими групами



## Особливі категорії

**0,04 тис.**  
(0,8%) учасники бойових дій

**0,2 тис.**  
(4,2%) внутрішньо переміщені особи

**0,3 тис.**  
(7,2%) особи з інвалідністю

**1,0 тис.**  
(21,7%) особи, яким залишилося 10 і менше років до пенсії

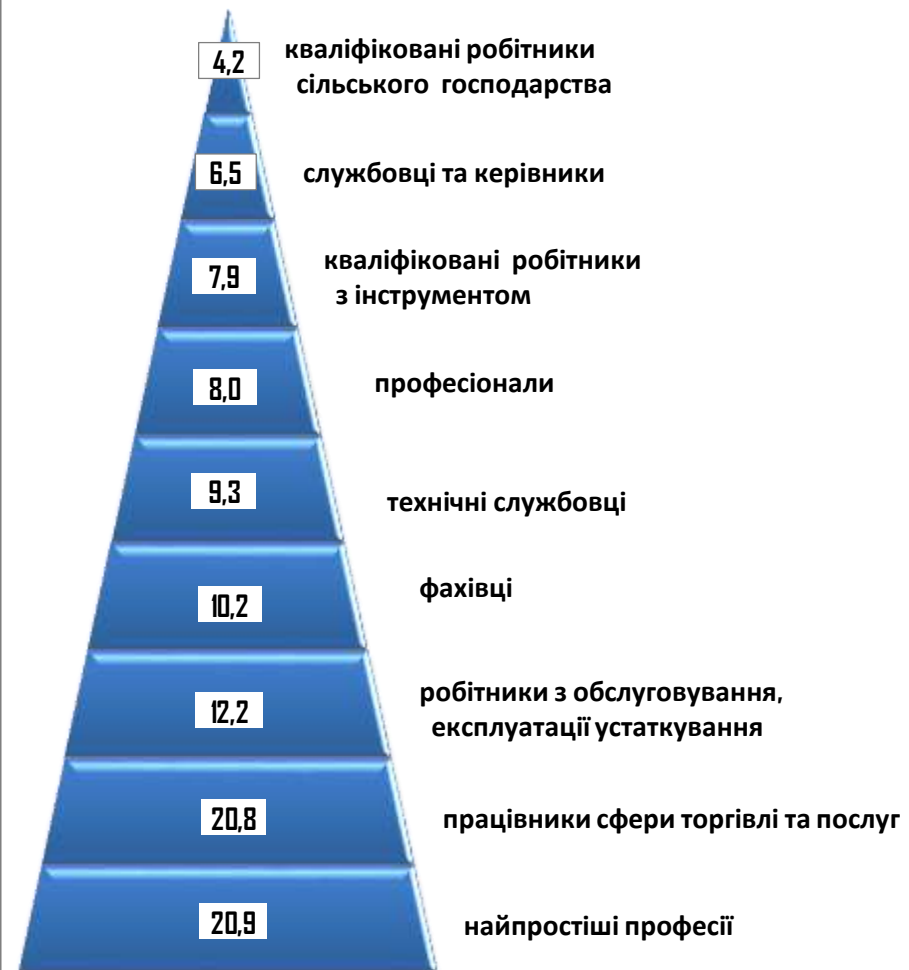
**0,08 тис.**  
(1,9%) випускники навчальних закладів



### За видами економічної діяльності

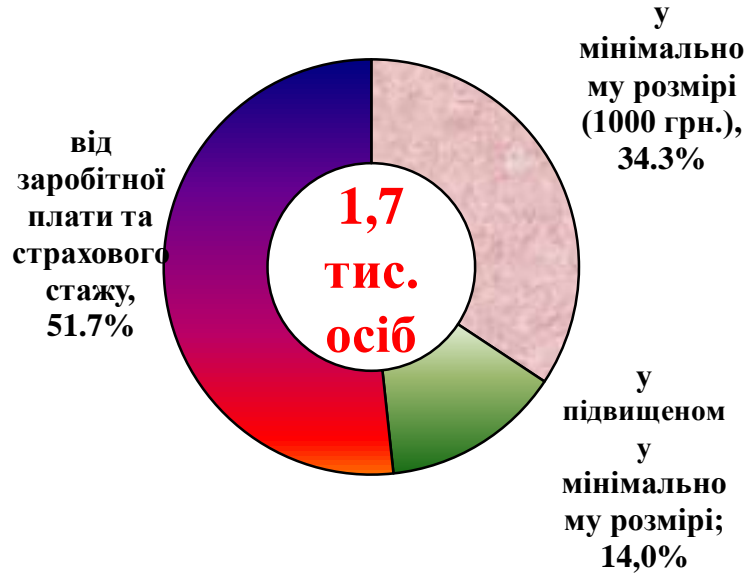


### За професійними групами

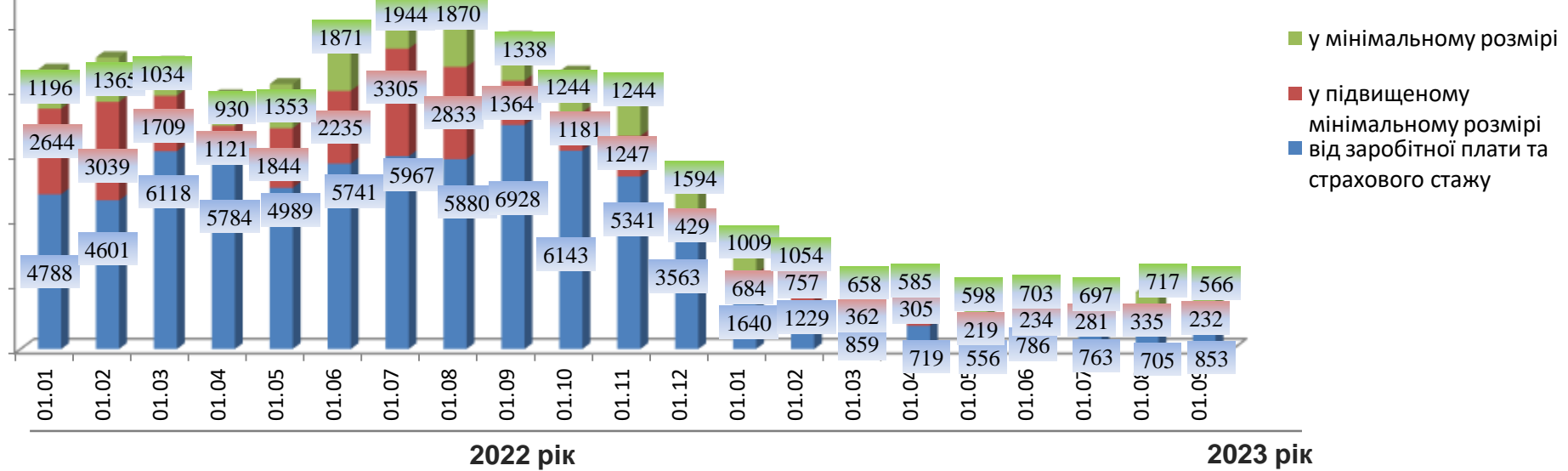




Структура безробітних, які отримували допомогу станом на 1 вересня 2023 року



Кількість безробітних, які отримували допомогу, осіб

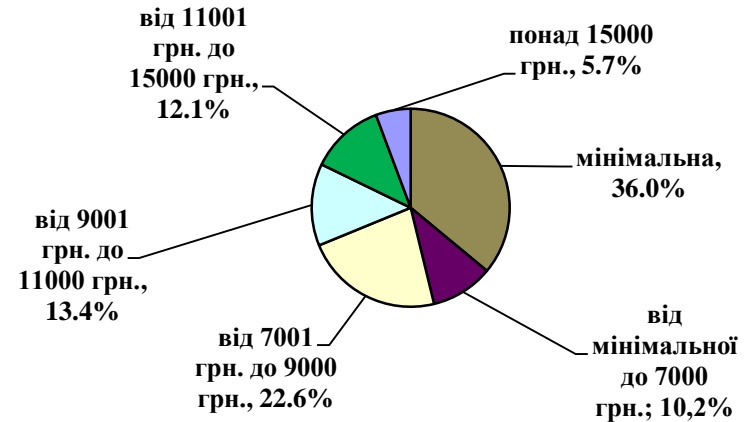




### За видами економічної діяльності



### За розмірами заробітної плати




### За професійними групами





## Найбільш популярні професії на ринку

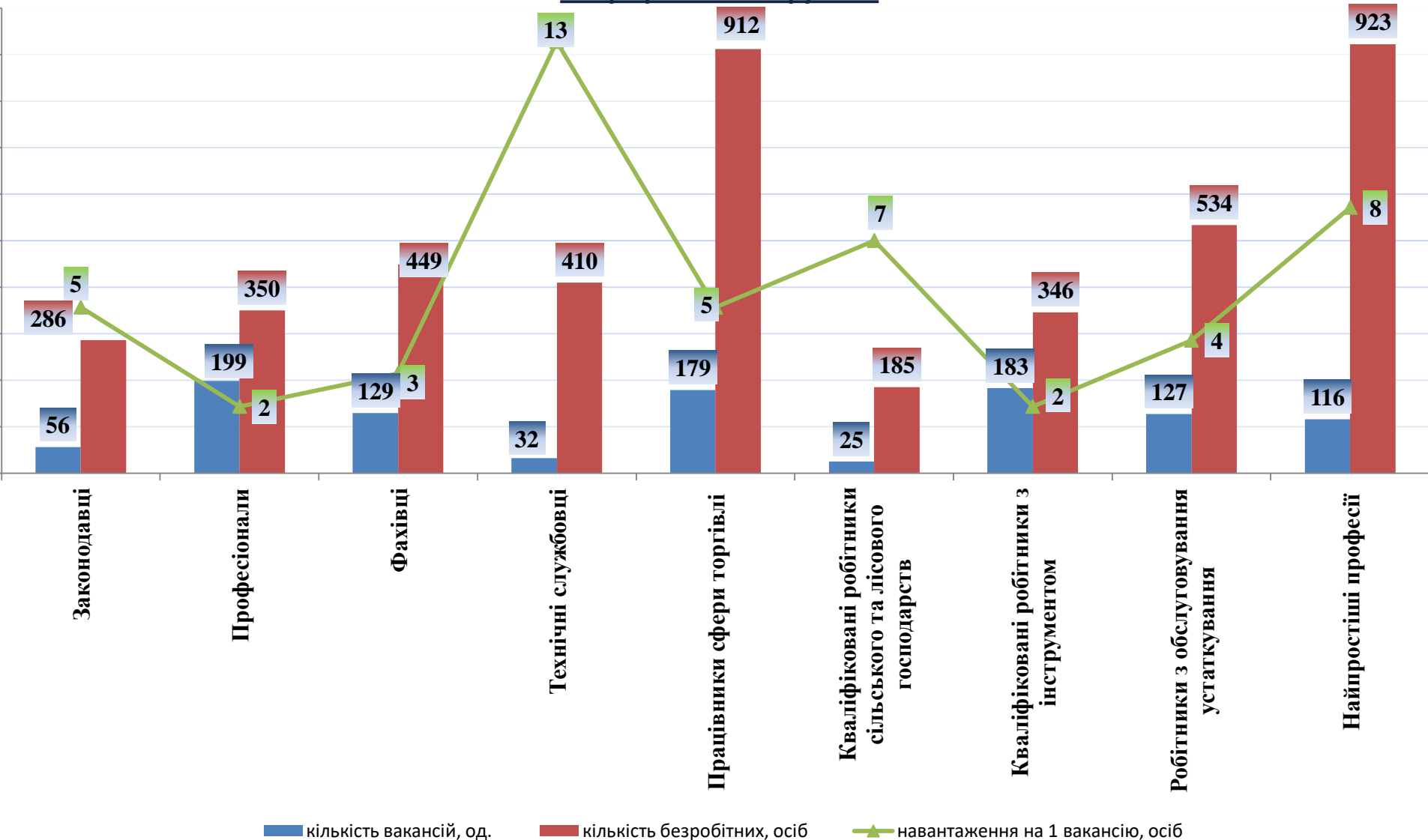
Професійні групи		Назва професії
кваліфіковані робітники з інструментом	<ul style="list-style-type: none"> <li>✓</li> <li>✓</li> <li>✓</li> <li>✓</li> <li>✓</li> </ul>	<ul style="list-style-type: none"> <li>швачка,</li> <li>слюсар-ремонтник,</li> <li>електромонтер,</li> <li>електрогазоварник,</li> <li>робітник з комплексного обслуговування й ремонту</li> </ul>
робітники з обслуговування, експлуатації устаткування та машин	<ul style="list-style-type: none"> <li>✓</li> <li>✓</li> <li>✓</li> <li>✓</li> <li>✓</li> </ul>	<ul style="list-style-type: none"> <li>слюсар з механоскладальних робіт</li> <li>маляр,</li> <li>слюсар з ремонту колісних транспортних засобів,</li> <li>слюсар-сантехнік,</li> <li>пекар</li> </ul>
робітники з обслуговування, експлуатації устаткування та машин	<ul style="list-style-type: none"> <li>✓</li> <li>✓</li> <li>✓</li> <li>✓</li> <li>✓</li> </ul>	<ul style="list-style-type: none"> <li>оператор, машиніст котельної, водій,</li> <li>рамник</li> <li>водій навантажувача,</li> <li>тракторист,</li> </ul>
робітники з обслуговування, експлуатації устаткування та машин	<ul style="list-style-type: none"> <li>✓</li> <li>✓</li> <li>✓</li> <li>✓</li> <li>✓</li> </ul>	<ul style="list-style-type: none"> <li>оператор заправних станцій, дорожній робітник,</li> <li>машиніст екскаватора,</li> <li>токарь,</li> <li>фрезерувальник</li> </ul>
професіонали	<ul style="list-style-type: none"> <li>✓</li> <li>✓</li> <li>✓</li> <li>✓</li> <li>✓</li> </ul>	<ul style="list-style-type: none"> <li>інспектор,</li> <li>інженер,</li> <li>провізор,</li> <li>лікар,</li> <li>спеціаліст державної служби</li> </ul>
професіонали	<ul style="list-style-type: none"> <li>✓</li> <li>✓</li> <li>✓</li> <li>✓</li> <li>✓</li> </ul>	<ul style="list-style-type: none"> <li>вчитель,</li> <li>вихователь,</li> <li>юрист</li> <li>психолог,</li> <li>економіст</li> </ul>
працівники сфери торгівлі та послуг	<ul style="list-style-type: none"> <li>✓</li> <li>✓</li> <li>✓</li> <li>✓</li> <li>✓</li> </ul>	<ul style="list-style-type: none"> <li>продавець,</li> <li>кухар,</li> <li>перукар,</li> <li>охоронник,</li> </ul>
працівники сфери торгівлі та послуг	<ul style="list-style-type: none"> <li>✓</li> <li>✓</li> <li>✓</li> <li>✓</li> <li>✓</li> <li>✓</li> </ul>	<ul style="list-style-type: none"> <li>поліцейський,</li> <li>офіціант,</li> <li>соціальний робітник,</li> <li>помічник вихователя</li> </ul>
некваліфіковані працівники	<ul style="list-style-type: none"> <li>✓</li> <li>✓</li> <li>✓</li> <li>✓</li> <li>✓</li> <li>✓</li> </ul>	<ul style="list-style-type: none"> <li>підсобний робітник,</li> <li>сторож,</li> <li>вантажник,</li> <li>укладальник-пакувальник,</li> <li>кухонний робітник,</li> <li>двірник,</li> </ul>
некваліфіковані працівники	<ul style="list-style-type: none"> <li>✓</li> <li>✓</li> <li>✓</li> <li>✓</li> <li>✓</li> <li>✓</li> </ul>	<ul style="list-style-type: none"> <li>комірник,</li> <li>робітник з комплексного прибирання будинків,</li> <li>прибиральник службових приміщень</li> <li>опалювач</li> </ul>
фахівці	<ul style="list-style-type: none"> <li>✓</li> <li>✓</li> <li>✓</li> <li>✓</li> <li>✓</li> <li>✓</li> </ul>	<ul style="list-style-type: none"> <li>сестра медична,</li> <li>фармацевт,</li> <li>електрик,</li> <li>майстер виробничого навчання,</li> <li>технік,</li> </ul>
фахівці	<ul style="list-style-type: none"> <li>✓</li> <li>✓</li> <li>✓</li> <li>✓</li> <li>✓</li> <li>✓</li> </ul>	<ul style="list-style-type: none"> <li>механік,</li> <li>електромеханік,</li> <li>фельдшер,</li> <li>бухгалтер</li> <li>мерчендайзер</li> </ul>
керівники, менеджери	<ul style="list-style-type: none"> <li>✓</li> <li>✓</li> <li>✓</li> <li>✓</li> </ul>	<ul style="list-style-type: none"> <li>Заступник директора</li> <li>менеджер із збуту</li> </ul>
керівники, менеджери	<ul style="list-style-type: none"> <li>✓</li> <li>✓</li> <li>✓</li> <li>✓</li> </ul>	<ul style="list-style-type: none"> <li>майстер,</li> <li>головний бухгалтер,</li> <li>начальник відділу,</li> </ul>



**Чернігівська область**  
**(у середньому)**  
**9 156 грн.**



## За професійними групами



Кількість зареєстрованих безробітних, кількість вакансій та кількість претендентів на 1 вакансію, станом на 1 вересня 2023 р.

За видами економічної діяльності

