



**СИТУАЦІЯ НА РИНКУ ПРАЦІ
ТА ДІЯЛЬНІСТЬ
ЧЕРНІГІВСЬКОЇ ОБЛАСНОЇ
СЛУЖБИ ЗАЙНЯТОСТІ
У СІЧНІ-ВЕРЕСНІ 2023 РОКУ**

www.dcz.gov.ua



Щодо зайнятості населення. Інформація про зайнятість та безробіття населення (за методологією Міжнародної організації праці) визначається органами державної статистики на підставі обстежень робочої сили. У зв'язку із військовими діями, у поточному році Державна служба статистики України не має можливості проводити відповідні обстеження. Тому, показники щодо зайнятості та безробіття населення (за методологією МОП) за 2021 рік є останніми опублікованими даними.

За даними Головного управління статистики у Чернігівській області, кількість зайнятого населення у віці 15-70 років у 2021 році, у порівнянні з 2020 роком, скоротилася на 12,7 тис. осіб та становила 398,6 тис. осіб. Рівень зайнятості населення у віці 15-70 років скоротився з 56,4% до 55,5%.

Кількість безробітного населення (за методологією МОП) у віці 15-70 років у 2021 році, у порівнянні з 2020 роком, зросла на 0,8 тис. осіб та становила 56,2 тис. осіб. Рівень безробіття населення (за методологією МОП) у віці 15-70 років зріс з 11,9% до 12,4% робочої сили.

Щодо запланованого масового вивільнення працівників. Протягом січня-вересня 2023 року роботодавцями було подано інформацію про заплановане масове вивільнення 3719 працівників, що на 583 особи (на 18,6%) більше, ніж у січні-вересні 2022 року. Кількість попереджених про заплановане масове вивільнення збільшилась у Корюківській, Чернігівській та Ніжинській філіях.

Із загальної кількості попереджених про масове вивільнення більшість становили працівники постачання електроенергії, газу, пари та кондиційованого повітря (36,9%), охорони здоров'я (25,0%) та державного управління (20,1%).

За професійними групами: серед працівників, попереджених про вивільнення, 23,0% становлять фахівці, 17,5% - законодавці, 14,9% - кваліфіковані робітники з інструментом, 13,6% - професіонали.

Ситуація на ринку праці

Щодо надання послуг Чернігівською обласною службою зайнятості. Послугами Чернігівської обласної служби зайнятості протягом січня-серпня 2023 року скористалися 14,8 тис. зареєстрованих безробітних. Зокрема, зареєстровано з початку 2023 року 7,3 тис. осіб (зменшення у 2,3 рази або 9462 особи). Допомогу по безробіттю отримували 9,4 тис. осіб.

За сприяння центрів зайнятості працевлаштовано 5136 осіб, зокрема, 3935 зареєстрованих безробітних.

За видами економічної діяльності, найбільше громадян працевлаштовано в оптовій та роздрібній торгівлі (18,0%), переробній промисловості (17,5%), сільському господарстві (13,1%), в освіті (10,1%), державному управлінні й обороні (9,2%), в охороні здоров'я (7,1%). За професійними групами 22,5% працевлаштованих це працівники сфери торгівлі, 21,7% - некваліфіковані працівники, 12,7% - кваліфіковані робітники з інструментом, 10,7% - фахівці, 10,1% - робітники з обслуговування устаткування.

У січні-вересні 2023 року за сприяння Чернігівської обласної служби зайнятості 418 безробітних проходили професійне навчання. Зокрема, у центрах професійно-технічної освіти Державної служби зайнятості навчалось 147 осіб.

До громадських та інших робіт тимчасового характеру залучено 367 осіб. У суспільно корисних роботах брали участь 5635 осіб.

Станом на 1 жовтня 2023 року послуги Чернігівської обласної служби зайнятості отримували 4,1 тис. безробітних осіб, що у 2,6 рази менше, ніж на відповідну дату минулого року. Отримували допомогу по безробіттю 1,5 тис. осіб.

За статтю: у загальній кількості зареєстрованих безробітних, чоловіки становили - 1,0 тис. осіб (або 23,7%), жінки - 3,1 тис. осіб (або 76,3%).

За віковими групами: 19,0% зареєстрованих безробітних були у віці до 35 років; 28,2% - у віці від 35 до 44 років; 30,1% - у віці від 45 до 55 років; 22,7% - понад 55 років.

За освітою: 40,6% зареєстрованих безробітних мали вищу освіту, 30,8% - професійно-технічну, 28,6% - загальну середню освіту.

За видами економічної діяльності: серед зареєстрованих безробітних 24,5% раніше були зайняті у державному управлінні, 17,5% - у торгівлі, 11,4% - у сільському, лісовому та рибному господарстві, 9,5% - у переробній промисловості.

За професійними групами, серед зареєстрованих безробітних переважають працівники:

- сфери торгівлі та послуг - 21,2% (продавець, кухар, охоронник, молодша медична сестра, бармен, офіціант),
- представники найпростіших професій - 21,0% (підсобний робітник, прибиральник, сторож, комірник, укладальник-пакувальник, кухонний робітник, двірник, робітник з благоустрою),
- робітників з обслуговування, експлуатації устаткування та машин - 13,0% (водій, водій тролейбуса, токар, оператор заправних станцій, тракторист, машиніст екскаватора, оператор котельної);
- технічні службовці - 9,4% (листоноша, секретар, касир, діловод, приймальник замовлень, обліковець, адміністратор, оператор комп'ютерного набору);

- фахівці - 9,2% (сестра медична, вихователь, представник торговельний, інспектор з кадрів, механік).

Станом на 1 жовтня 2023 року кількість вакансій, заявлених роботодавцями до Чернігівської обласної служби зайнятості становила 955 одиниць, що на 52,1% більше, ніж на 1 жовтня 2022 року.

Станом на 1 вересня 2023 року середня заробітна плата у вакансіях, які містяться у базі даних Чернігівської обласної служби зайнятості, становила 9693 грн. Зокрема, серед видів економічної діяльності найвищою заробітна плата була у добувній промисловості (11481 грн.), у сільському господарстві (11271 грн.), у закладах охорони здоров'я (11204 грн), у фінансовій та страховій діяльності (10771 грн), у переробній промисловості (10769 грн.).

За видами економічної діяльності, більшість вакансій налічується на підприємствах переробної промисловості (22,0%), у сфері торгівлі (16,6%), сільського господарства (12,0%), в освіті (8,2%), охороні здоров'я (8,0%).



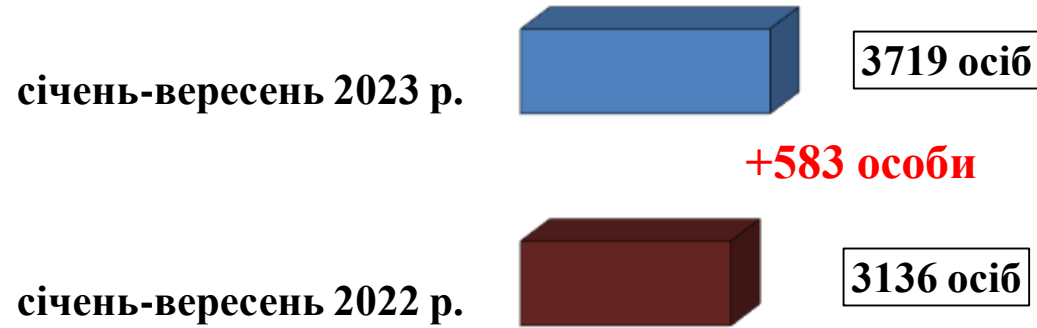
Чернігівська область

Ситуація на ринку праці

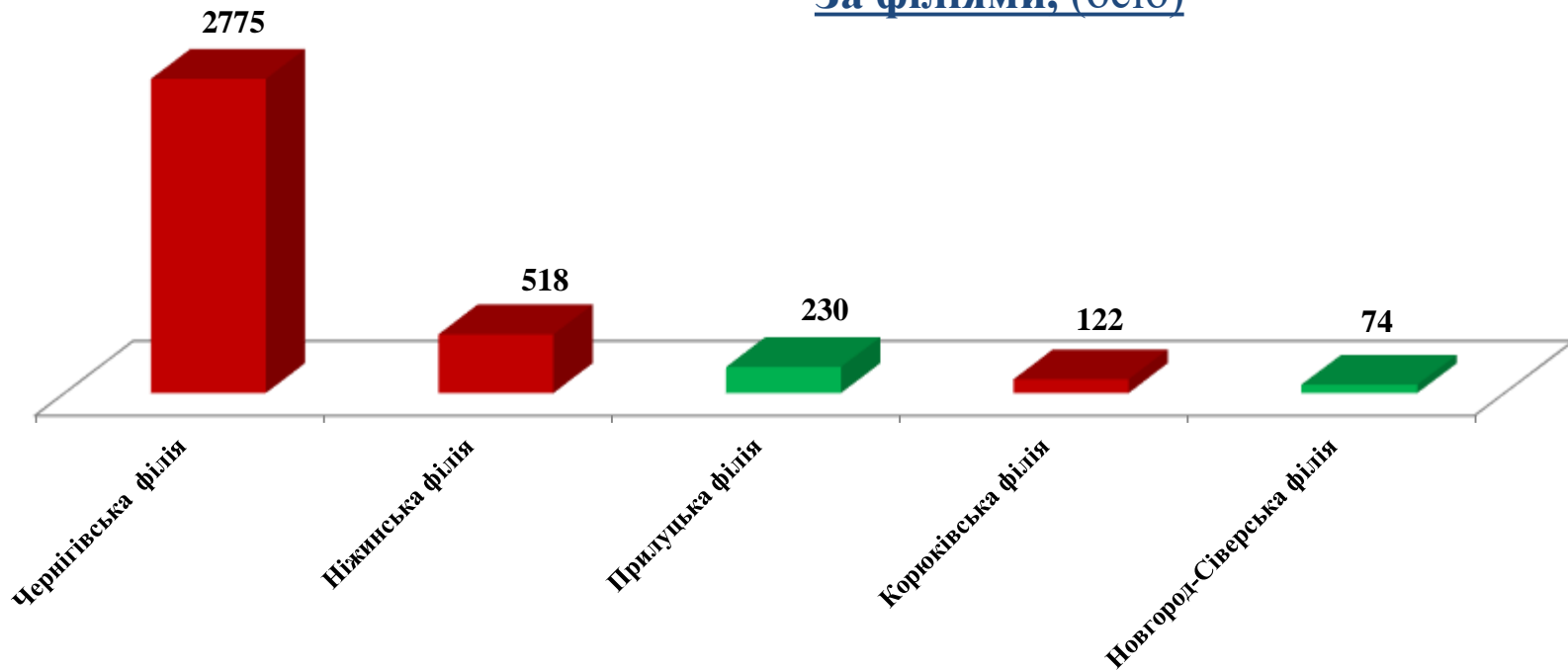
У професійному розрізі, найбільше вакансій подано для працевлаштування:

- 22,8% робітників з обслуговування, експлуатації устаткування та машин (водій, водій тролейбуса, токар, оператор заправних станцій, тракторист, машиніст екскаватора, оператор котельної);
- 16,1% кваліфікованих робітників з інструментом (швачка, електрик, електрогазозварник, слюсар-ремонтник, слюсар-сантехнік);
- 15,7% працівників сфери торгівлі та послуг (продавець, кухар, охоронник, поліцейській, помічник вихователя, соціальний робітник, перукар, офіціант, бармен);
- 13,5% професіоналів (провізор, спеціаліст державної служби, вчитель, вихователь, інспектор, інженер, лікар, керівник музичний, економіст, практичний психолог);
- 11,7% некваліфікованих працівників (підсобний робітник, робітник з комплексного прибирання будинків, дворник, вантажник, сторож);

- 7,4% фахівців (сестра медична, бухгалтер, фармацевт, фельдшер, електрик, майстер виробничого навчання, механік, технік, електромеханік, мерчендайзер);
- 6,3% службовці та керівники (директор підприємства, менеджер із збуту, головний бухгалтер, начальник відділу, завідувач складу, керуючий магазином).



За філіями, (осіб)



■ - збільшення ■ - зменшення



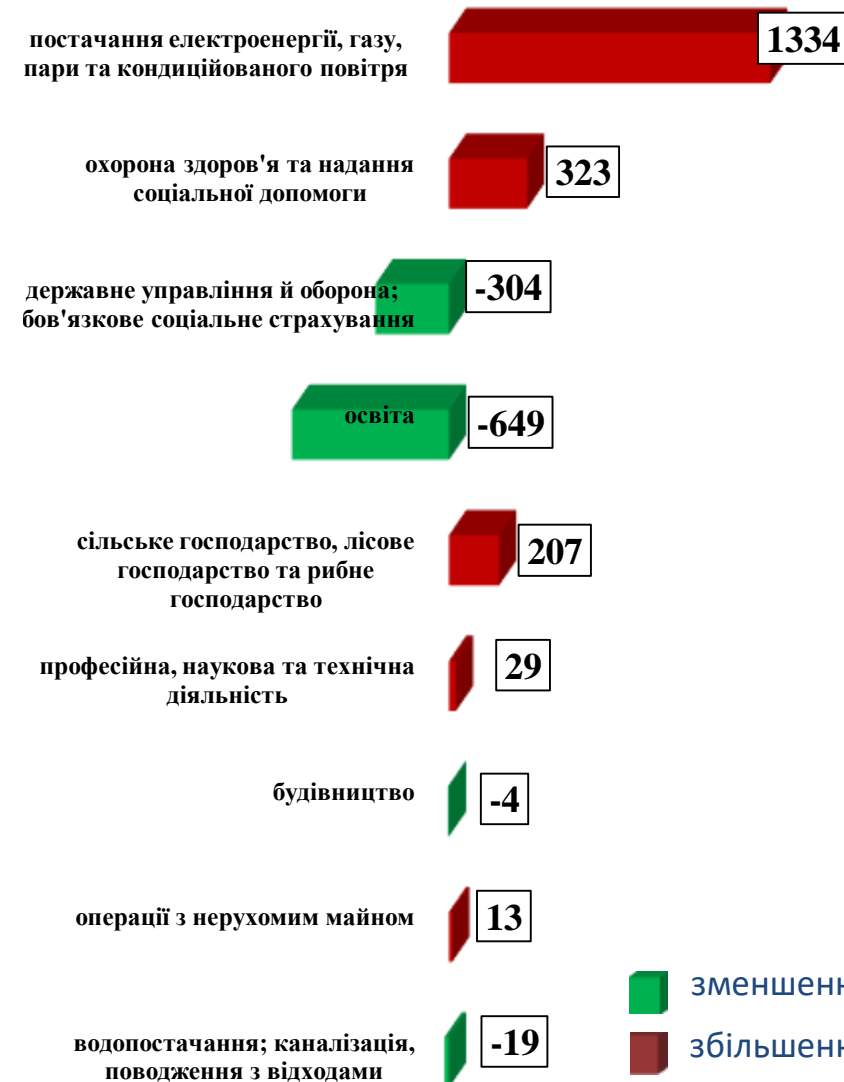
Кількість осіб, попереджених про заплановане масове вивільнення за видами економічної діяльності у січні–вересні 2023 року

Кількість осіб



Зміна значення

(збільшення/зменшення до 2022 року)



■ зменшення
■ збільшення

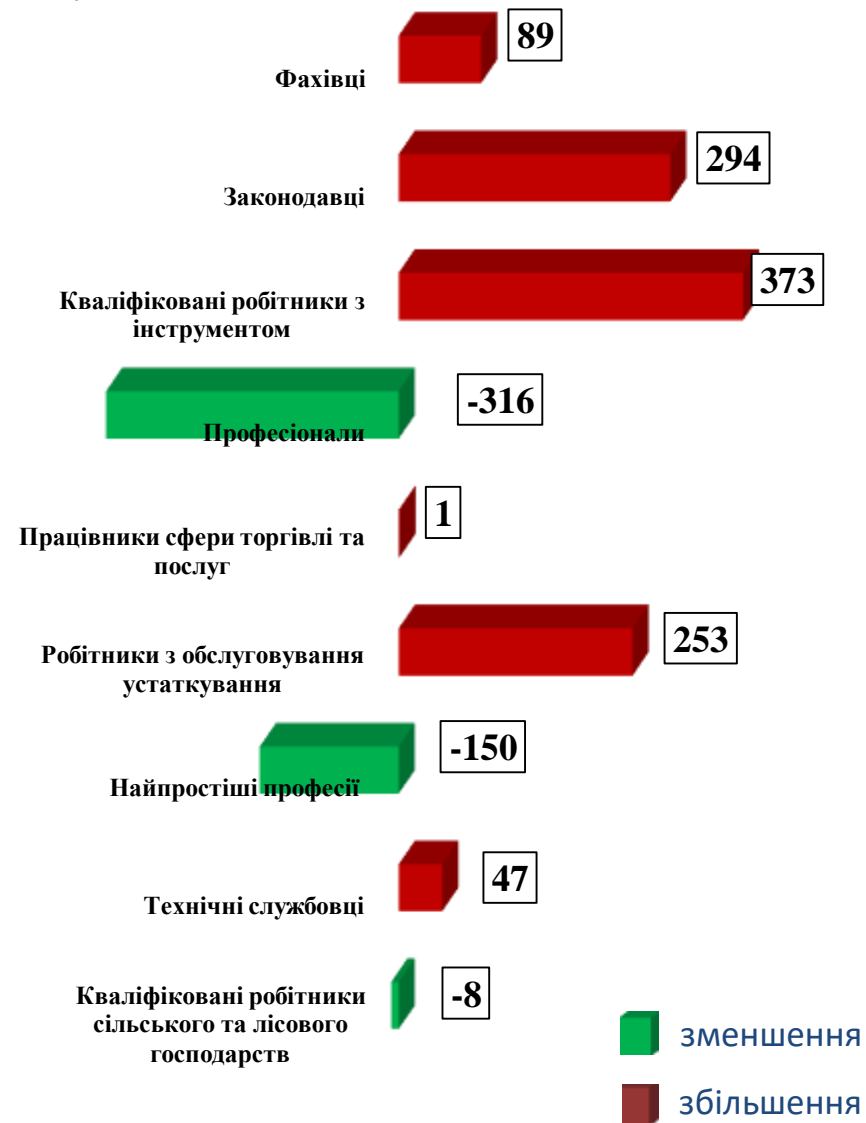


Чернігівська область

Кількість осіб, попереджених про заплановане масове вивільнення за професійними групами у січні-вересні 2023 року

Зміна значення

(збільшення/зменшення до 2022 року)





❖ **Мали статус безробітного**

14,8 тис. осіб

❖ **Працевлаштовано**

5136 осіб

з них, безробітних

3935 осіб

❖ **Проходили професійне навчання**

418 осіб

з них, в ЦПТО

147 осіб

❖ **Брали участь у суспільно корисних роботах**

5635 осіб

❖ **Брали участь у громадських роботах та інших роботах тимчасового характеру**

367 осіб

❖ **Отримували допомогу по безробіттю**

9,4 тис. осіб

❖ **Кількість роботодавців, які співпрацювали з центрами зайнятості**

2014 од.

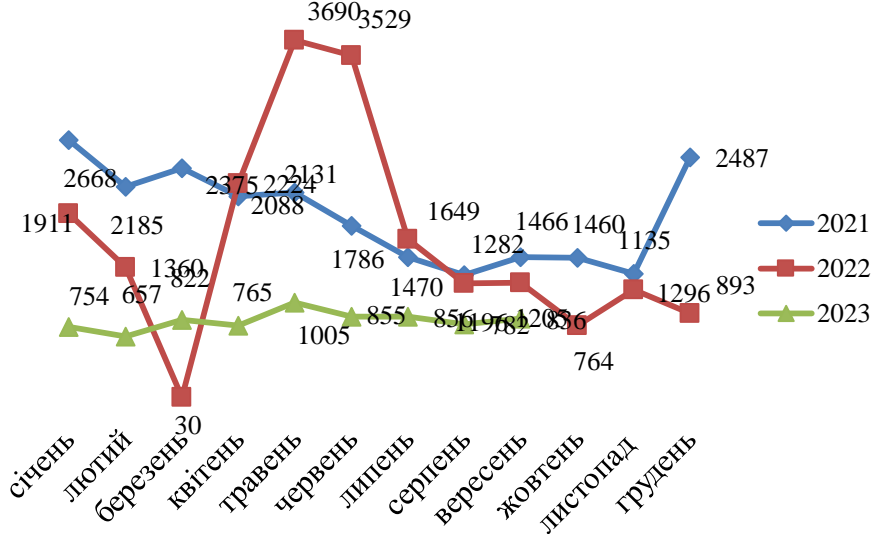
❖ **Кількість вакансій**

6229 од.

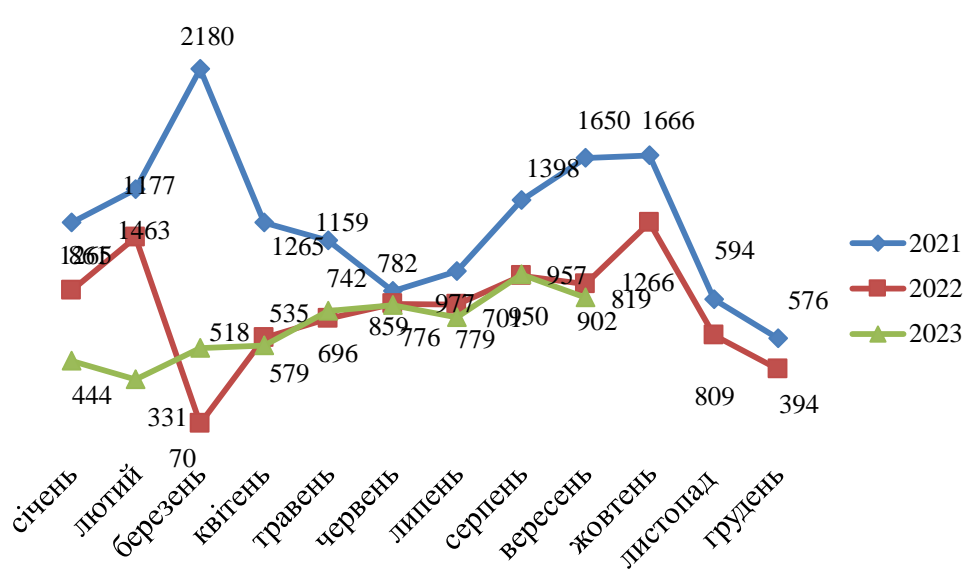


Чернігівська область

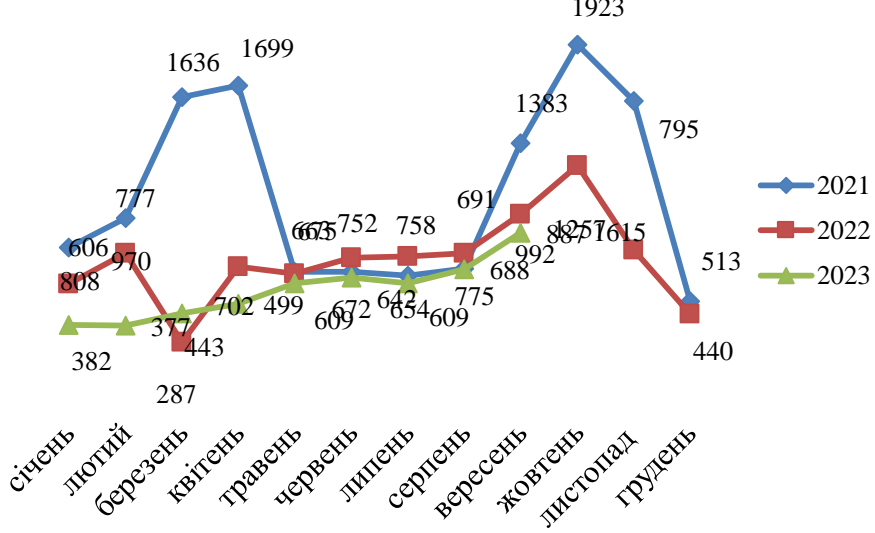
Кількість зареєстрованих безробітних, осіб



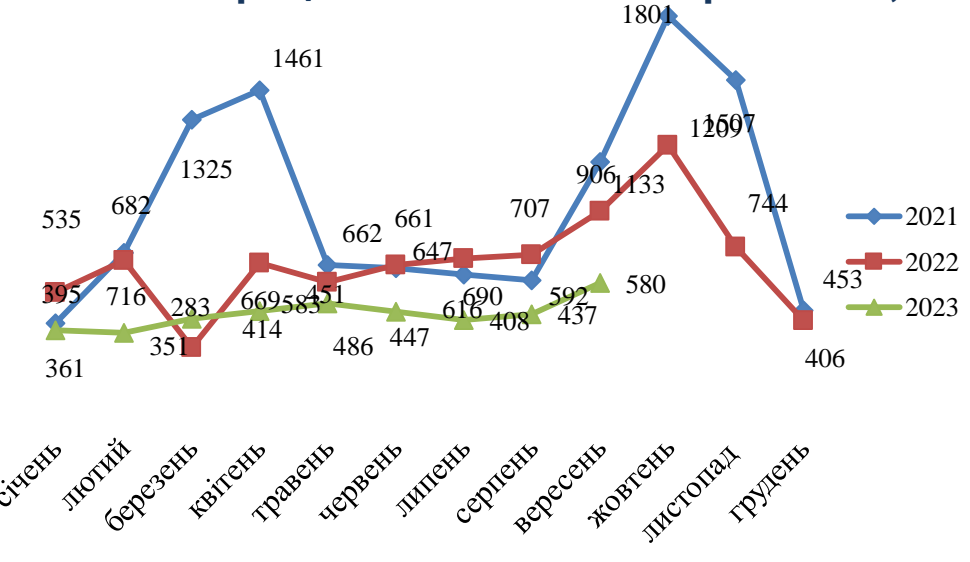
Кількість зареєстрованих вакансій, од



Кількість працевлаштованих осіб, осіб (включаючи осіб, працевлаштованих до набуття статусу безробітного)



Кількість працевлаштованих безробітних, осіб

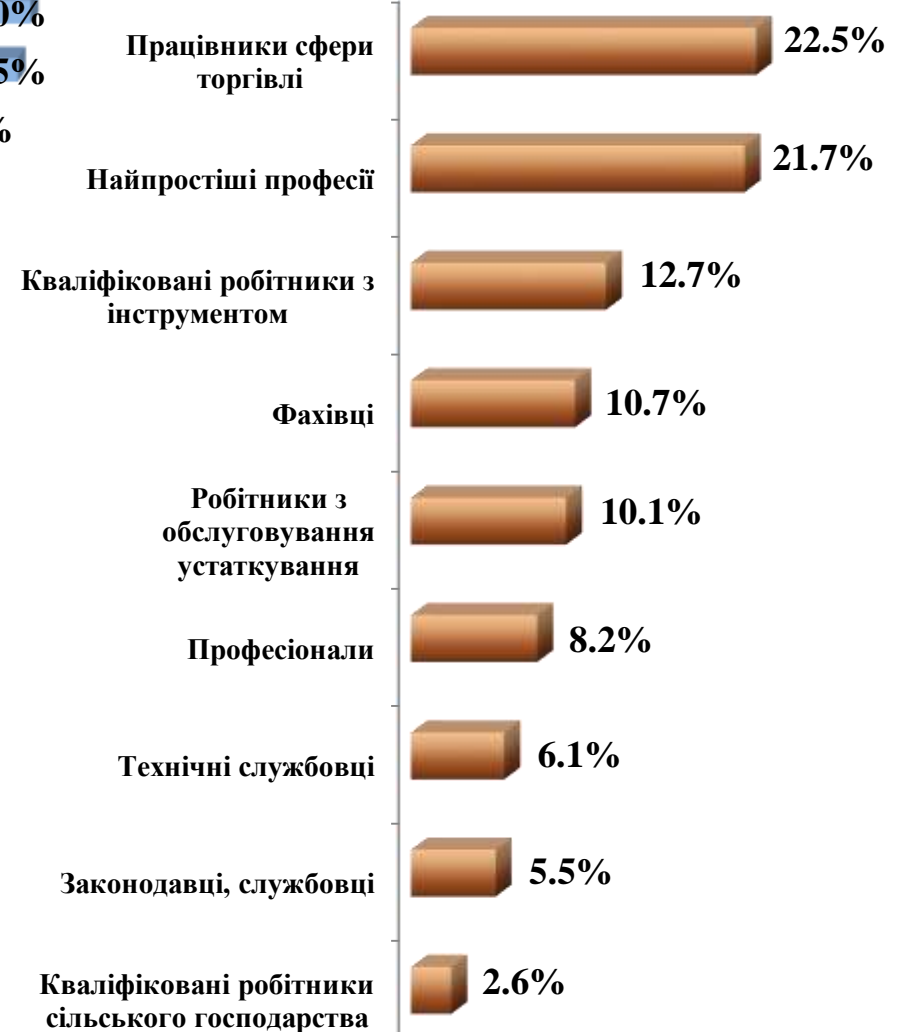




За видами економічної діяльності



За професійними групами





Станом на **1 жовтня 2023 року**
(у порівнянні з відповідною датою 2022 року)

Кількість безробітних зареєстрованих в Чернігівській обласній службі зайнятості

4,1 тис. осіб -61,6%

Кількість безробітних, які отримували допомогу

1,5 тис. осіб -82,8%

Кількість вакансій (З-ПН)


955 од. +52,1%

Кількість безробітних на 1 вакансію

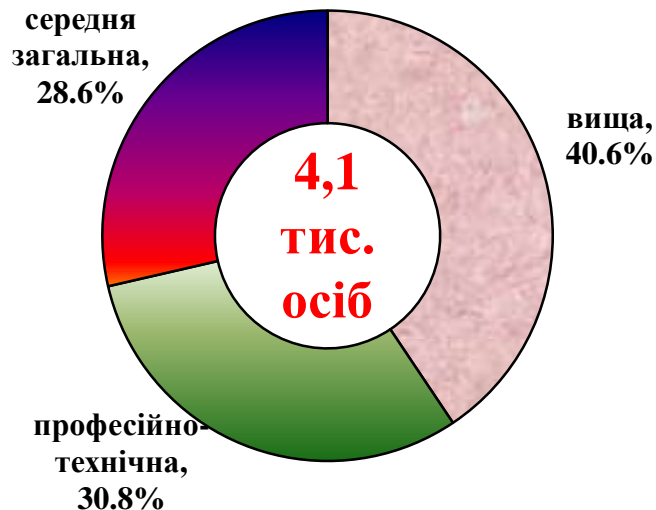

4 особи -13 осіб



За статтю



За віковими групами



Особливі категорії

0,03 тис.
(0,8%) учасники бойових дій

0,2 тис.
(4,2%) внутрішньо переміщені особи

0,3 тис.
(7,6%) особи з інвалідністю

0,9 тис.
(22,1%) особи, яким залишилося 10 і менше років до пенсії

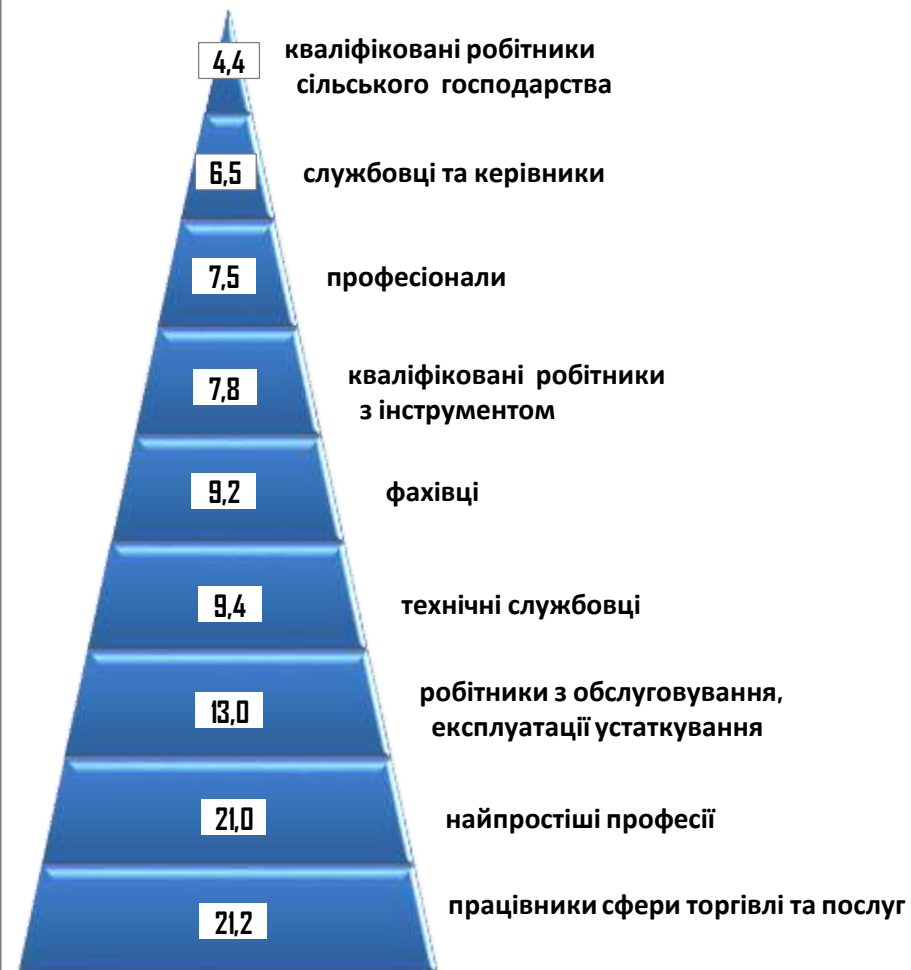
0,07 тис.
(1,7%) випускники навчальних закладів



За видами економічної діяльності

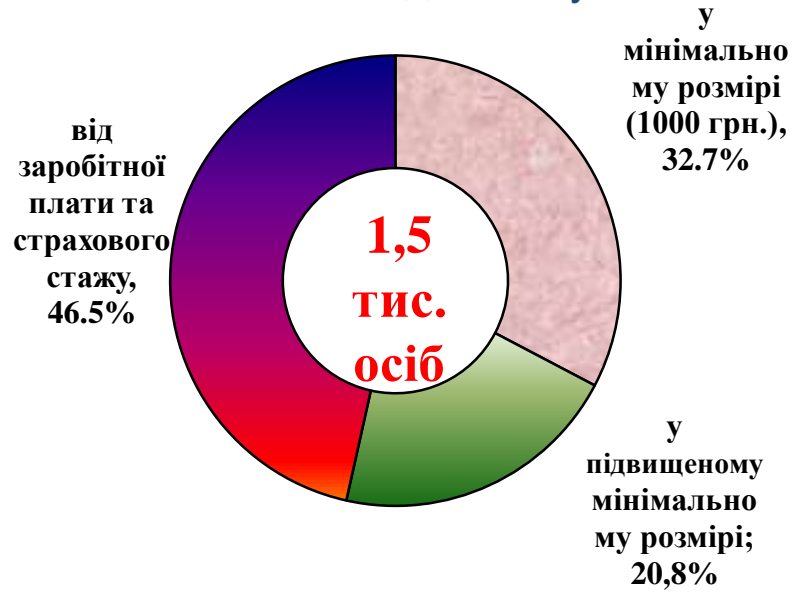


За професійними групами





Структура безробітних, які отримували допомогу станом на 1 жовтня 2023 року



Кількість безробітних, які отримували допомогу, осіб

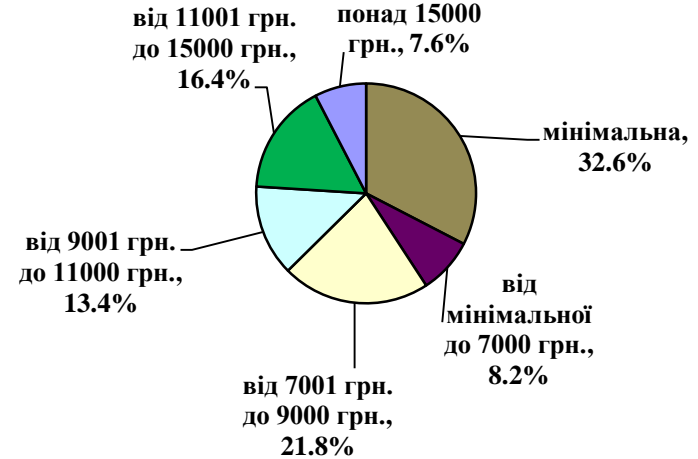




За видами економічної діяльності



За розмірами заробітної плати




За професійними групами



Найбільш популярні професії на ринку

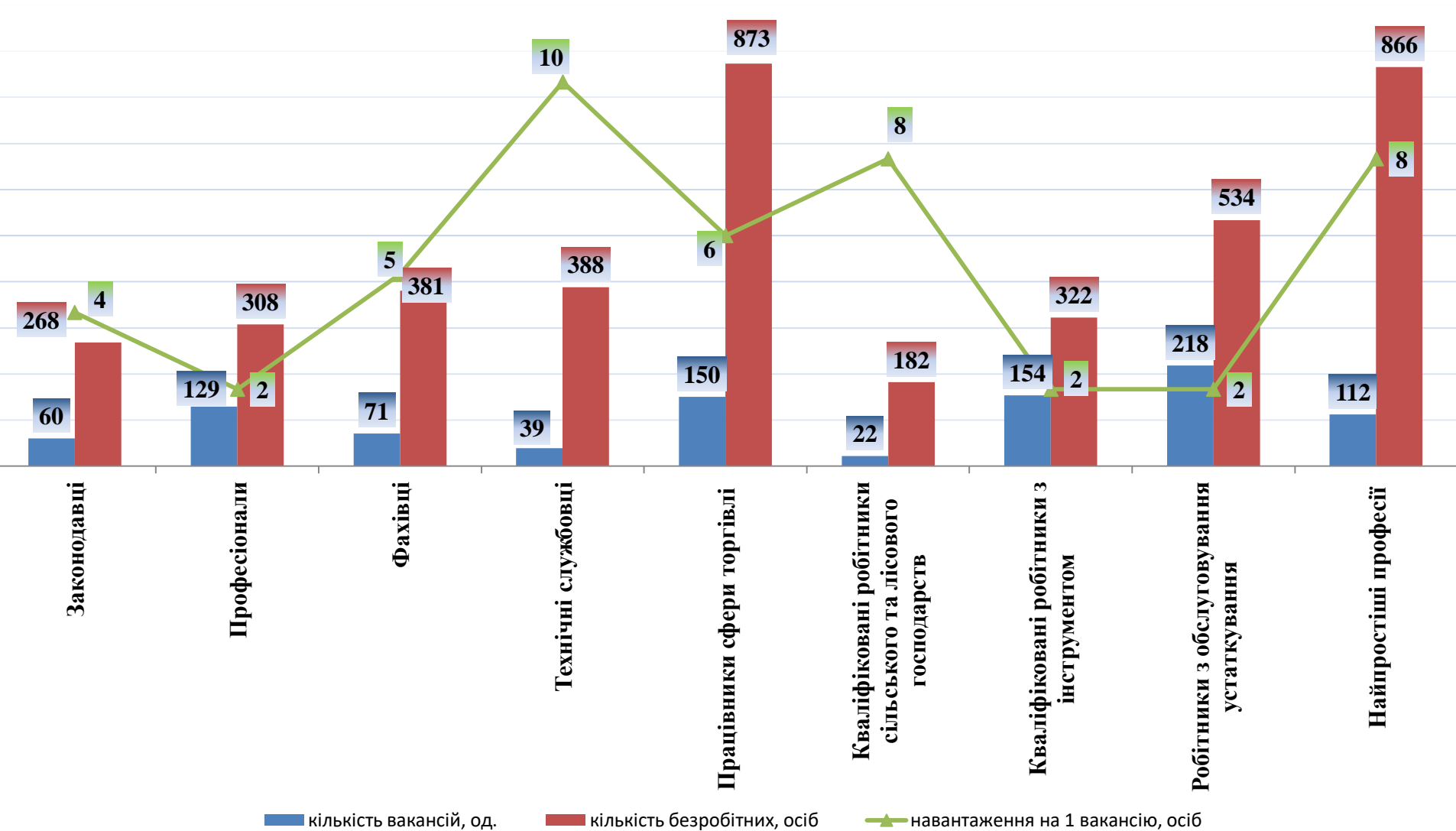
Професійні групи		Назва професії
кваліфіковані робітники з інструментом	<ul style="list-style-type: none"> ✓ ✓ ✓ ✓ ✓ 	<ul style="list-style-type: none"> швачка, слюсар-ремонтник, електромонтер, електрогазоварник, робітник з комплексного обслуговування й ремонту
робітники з обслуговування, експлуатації устаткування та машин	<ul style="list-style-type: none"> ✓ ✓ ✓ ✓ ✓ 	<ul style="list-style-type: none"> слюсар з механоскладальних робіт маляр, слюсар з ремонту колісних транспортних засобів, слюсар-сантехнік, пекар
робітники з обслуговування, експлуатації устаткування та машин	<ul style="list-style-type: none"> ✓ ✓ ✓ ✓ ✓ 	<ul style="list-style-type: none"> оператор, машиніст котельної, водій, рамник водій навантажувача, тракторист,
робітники з обслуговування, експлуатації устаткування та машин	<ul style="list-style-type: none"> ✓ ✓ ✓ ✓ ✓ 	<ul style="list-style-type: none"> оператор заправних станцій, дорожній робітник, машиніст екскаватора, токарь, фрезерувальник
професіонали	<ul style="list-style-type: none"> ✓ ✓ ✓ ✓ ✓ 	<ul style="list-style-type: none"> інспектор, інженер, провізор, лікар, спеціаліст державної служби
професіонали	<ul style="list-style-type: none"> ✓ ✓ ✓ ✓ ✓ 	<ul style="list-style-type: none"> вчитель, вихователь, юрист психолог, економіст
працівники сфери торгівлі та послуг	<ul style="list-style-type: none"> ✓ ✓ ✓ ✓ ✓ 	<ul style="list-style-type: none"> продавець, кухар, перукар, охоронник,
працівники сфери торгівлі та послуг	<ul style="list-style-type: none"> ✓ ✓ ✓ ✓ ✓ ✓ 	<ul style="list-style-type: none"> поліцейський, офіціант, соціальний робітник, помічник вихователя
некваліфіковані працівники	<ul style="list-style-type: none"> ✓ ✓ ✓ ✓ ✓ ✓ 	<ul style="list-style-type: none"> підсобний робітник, сторож, вантажник, укладальник-пакувальник, кухонний робітник, двірник,
некваліфіковані працівники	<ul style="list-style-type: none"> ✓ ✓ ✓ ✓ ✓ ✓ 	<ul style="list-style-type: none"> комірник, робітник з комплексного прибирання будинків, прибиральник службових приміщень опалювач
фахівці	<ul style="list-style-type: none"> ✓ ✓ ✓ ✓ ✓ ✓ 	<ul style="list-style-type: none"> сестра медична, фармацевт, електрик, майстер виробничого навчання, технік,
фахівці	<ul style="list-style-type: none"> ✓ ✓ ✓ ✓ ✓ ✓ 	<ul style="list-style-type: none"> механік, електромеханік, фельдшер, бухгалтер мерчендайзер
керівники, менеджери	<ul style="list-style-type: none"> ✓ ✓ ✓ ✓ 	<ul style="list-style-type: none"> Заступник директора менеджер із збуту
керівники, менеджери	<ul style="list-style-type: none"> ✓ ✓ ✓ ✓ 	<ul style="list-style-type: none"> майстер, головний бухгалтер, начальник відділу,



Чернігівська область
(у середньому)
9 693 грн.



За професійними групами





За видами економічної діяльності

