



**СИТУАЦІЯ НА РИНКУ ПРАЦІ  
ТА ДІЯЛЬНІСТЬ  
ЧЕРНІГІВСЬКОЇ ОБЛАСНОЇ  
СЛУЖБИ ЗАЙНЯТОСТІ  
У СІЧНІ-ЧЕРВНІ 2021 РОКУ**

[www.dcz.gov.ua](http://www.dcz.gov.ua)



**Щодо зайнятості населення.** За даними Головного управління статистики у Чернігівській області, кількість зайнятого населення у віці 15-70 років у I кварталі 2021 року, у порівнянні з I кварталом 2020 року, скоротилася на 37,2 тис. осіб та становила 391 тис. осіб. Рівень зайнятості населення у віці 15-70 років скоротився з 58,7% до 54,5%.

**Щодо обсягів безробіття (за методологією МОП).** Кількість безробітного населення (за методологією МОП) у віці 15-70 років у I кварталі 2021 року, у порівнянні з I кварталом 2020 року, зросла на 9,2 тис. осіб та становила 57,6 тис. осіб. Рівень безробіття населення (за методологією МОП) у віці 15-70 років зріс з 10,2% до 12,8% робочої сили.

**Щодо розміру середньої заробітної плати штатних працівників у травні 2021 року.** Середній розмір заробітної плати штатних працівників в Чернігівській області у травні 2021 року, порівняно з відповідним місяцем минулого року, зріс на 30,5% та становив 11182 грн.

Серед видів економічної діяльності, найвищою заробітна плата була у фінансовій та страховій діяльності (14095 грн.), в державному управлінні й обороні; обов'язковому соціальному страхуванні (14027 грн.), у сільському господарстві (13245 грн.), в інформації та телекомунікації (11656 грн.). Найнижчою – у тимчасовому розміщенні й організації харчування (6643 грн.).

## Ситуація на ринку праці

**Щодо запланованого масового вивільнення працівників.** Протягом січня-червня 2021 року роботодавцями було подано інформацію про заплановане масове вивільнення 7460 працівників, що на 382 особи (або 4,9%) менше, ніж у відповідному періоді минулого року. Найбільша кількість попереджених про заплановане масове вивільнення збільшилася у Чернігівському МЦЗ (1298 осіб), у Городнянській РФ (314 осіб), у Куликівській РФ (287 осіб).

Із загальної кількості попереджених про масове вивільнення становили працівники державного управління й оборони, обов'язкового соціального страхування (63,6%) та охорони здоров'я та надання соціальної допомоги (21,7%).

**Щодо надання послуг Чернігівською обласною службою зайнятості.** Послугами Чернігівської обласної служби зайнятості протягом січня-червня 2021 року скористалися 67,3 тис. громадян, які шукали роботу, з них, 26,2 тис. осіб мали статус зареєстрованого безробітного. Допомогу по безробіттю отримували 24,0 тис. осіб.

За сприяння центрів зайнятості працевлаштовано 6987 осіб, зокрема, 5731 зареєстрований безробітний.

За видами економічної діяльності, найбільше громадян працевлаштовано в сільському господарстві (37,6%), в оптовій та роздрібній торгівлі (14,3%), у переробній промисловості (12,9%), у державному управлінні й обороні (8,2%) та в охороні здоров'я (5,7%). За професійними групами 26,6% працевлаштованих це робітники з обслуговування устаткування, 18,9% - некваліфіковані працівники, 16,0% - це працівники сфери торгівлі та послуг, 10,0% - кваліфіковані робітники з інструментом.

У січні-червні 2021 року за сприяння Чернігівської обласної служби зайнятості 1052 безробітних проходили професійне навчання. Зокрема, кількість безробітних, які навчалися у центрах професійно-технічної освіти Державної служби зайнятості, становила 577 осіб.

До громадських та інших робіт тимчасового характеру залучено 1365 осіб. Приклади видів громадських робіт: впорядкування місць поховання, благоустрій, екологічний захист навколишнього середовища тощо.

Станом на 1 липня 2021 року послуги Чернігівської обласної служби зайнятості отримували 48,9 тис. громадян, з них 12,5 тис. осіб мали статус безробітного, що на 31,6% менше, ніж на відповідну дату минулого року. Отримували допомогу по безробіттю 10,8 тис. осіб.

За статтю: у загальній кількості зареєстрованих безробітних, чоловіки становили – 4,8 тис. осіб (або 38,7%), жінки – 7,6 тис. осіб (або 61,3%).

За віковими групами: 23,1% зареєстрованих безробітних були у віці до 35 років; 27,1% – у віці від 35 до 44 років; 29,9% – у віці від 45 до 55 років; 19,9% – понад 55 років.

За освітою: 48,3% зареєстрованих безробітних мали вищу освіту, 27,4% – професійно-технічну, 24,3% – загальну середню освіту.

За видами економічної діяльності: серед зареєстрованих безробітних 28,5% раніше були зайняті у державному управлінні, 16,1% – у сфері торгівлі, 11,2% – у сільському, лісовому та рибному господарстві; 10,5% – у переробній промисловості.

За професійними групами, серед зареєстрованих безробітних переважають працівники:

- сфери торгівлі та послуг – 18,3% (продавець, кухар, охоронник, молодша медична сестра, бармен, офіціант),
- з обслуговування, експлуатації устаткування та машин – 18,2% (водій, тракторист-машиніст сільськогосподарського виробництва, оператор заправних станцій, оператор/машиніст котельної, тракторист, дорожній робітник, водій навантажувача, токар),
- представники найпростіших професій – 14,6% (підсобний робітник, прибиральник, сторож, комірник, укладальник-пакувальник, кухонний робітник, двірник, робітник з благоустрою),
- службовці та керівники – 12,7% (директор підприємства, менеджер із збуту, головний бухгалтер, начальник відділу, завідувач складу, керуючий магазином),
- фахівці – 10,9% (бухгалтер, сестра медична, представник торговельний, вихователь, фармацевт, інспектор з кадрів, диспетчер).

## Ситуація на ринку праці

Станом на 1 липня 2021 року кількість вакансій, заявлених роботодавцями до Чернігівської обласної служби зайнятості становила 1015 одиниць, що на 38,7% більше, ніж на відповідну дату минулого року.

За видами економічної діяльності, більшість вакансій налічується на підприємствах переробної промисловості (27,5%), у сфері сільського господарства (14,7%), оптової та роздрібною торгівлі (14,6%).

У професійному розрізі, найбільше вакансій подано для працевлаштування:


- 24,2% кваліфікованих робітників з інструментом (швачка, електрик, електрогазозварник, слюсар-ремонтник, слюсар-сантехнік)
- 18,7% робітників з обслуговування, експлуатації устаткування та машин (водій, водій тролейбуса, водій трамвая, токарь, оператор заправних станцій, тракторист, машиніст екскаватора, оператор (машиніст) котельної, фрезерувальник, водій навантажувача дорожній робітник);

- 12,4% працівників сфери торгівлі та послуг (продавець, кухар, охоронець, поліцейській, помічник вихователя, соціальний робітник, перукар, офіціант, бармен);
- 11,6% некваліфікованих працівників (підсобний робітник, робітник з комплексного прибирання будинків, дворник, прибиральник службових приміщень, вантажник, сторож, комірник, укладальник-пакувальник, кухонний робітник, опалювач);
- 10,7% професіоналів (провізор, спеціаліст державної служби, вчитель, вихователь, інспектор, інженер, лікар, керівник музичний, економіст, практичний психолог);
- 8,5% фахівців (сестра медична, бухгалтер, фармацевт, фельдшер, електрик, майстер виробничого навчання, механік, технік, електромеханік, мерчендайзер);
- 8,1% керівників, менеджерів (головний бухгалтер, менеджер із збуту, начальник відділу, майстер, начальник відділу поштового зв'язку).



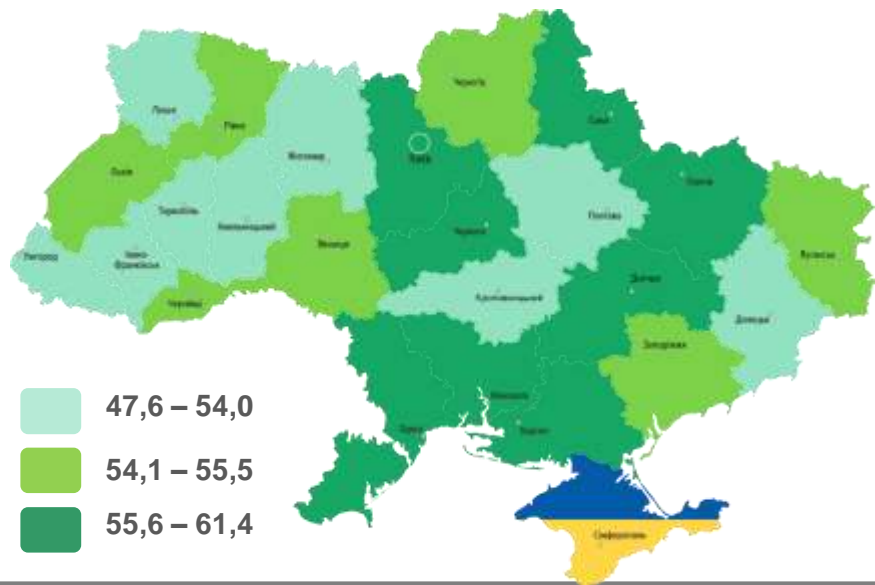
# Чернігівська область

## Зайняте населення (чисельність та рівень за МОП)




І квартал 2020 р. І квартал 2021 р.

## Рівень зайнятості, %

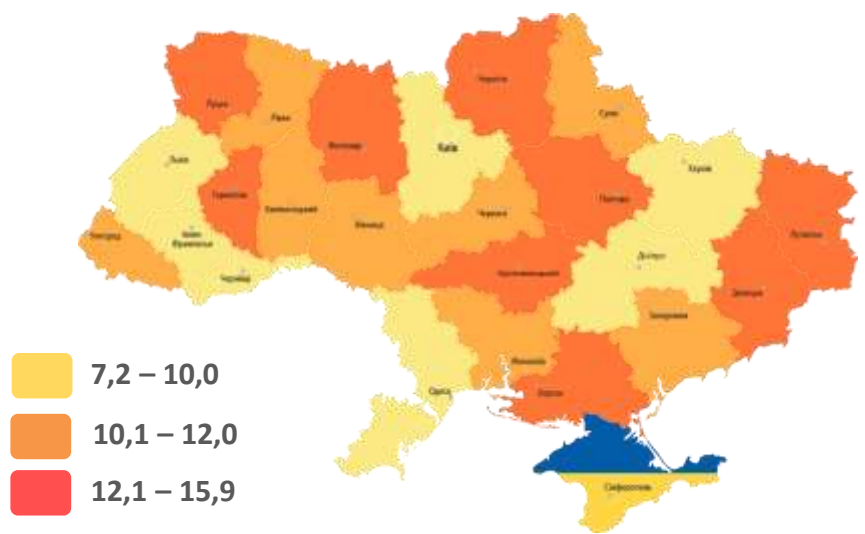


## Безробітне населення (чисельність та рівень за МОП)



І квартал 2020 р. І квартал 2021 р.

## Рівень безробіття, %





# Заробітна плата штатних працівників

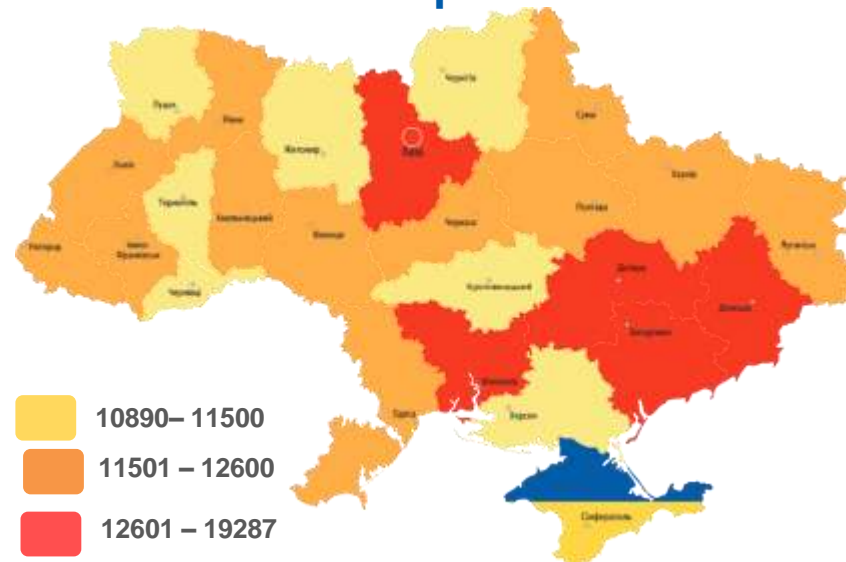
Чернігівська область

у травні 2021 року середній розмір – 11 182 грн.

## За видами економічної діяльності



## За регіонами



## За видами промислової діяльності







січень-червень 2021 р.



7460 осіб

- 382 особи

січень-червень 2020 р.



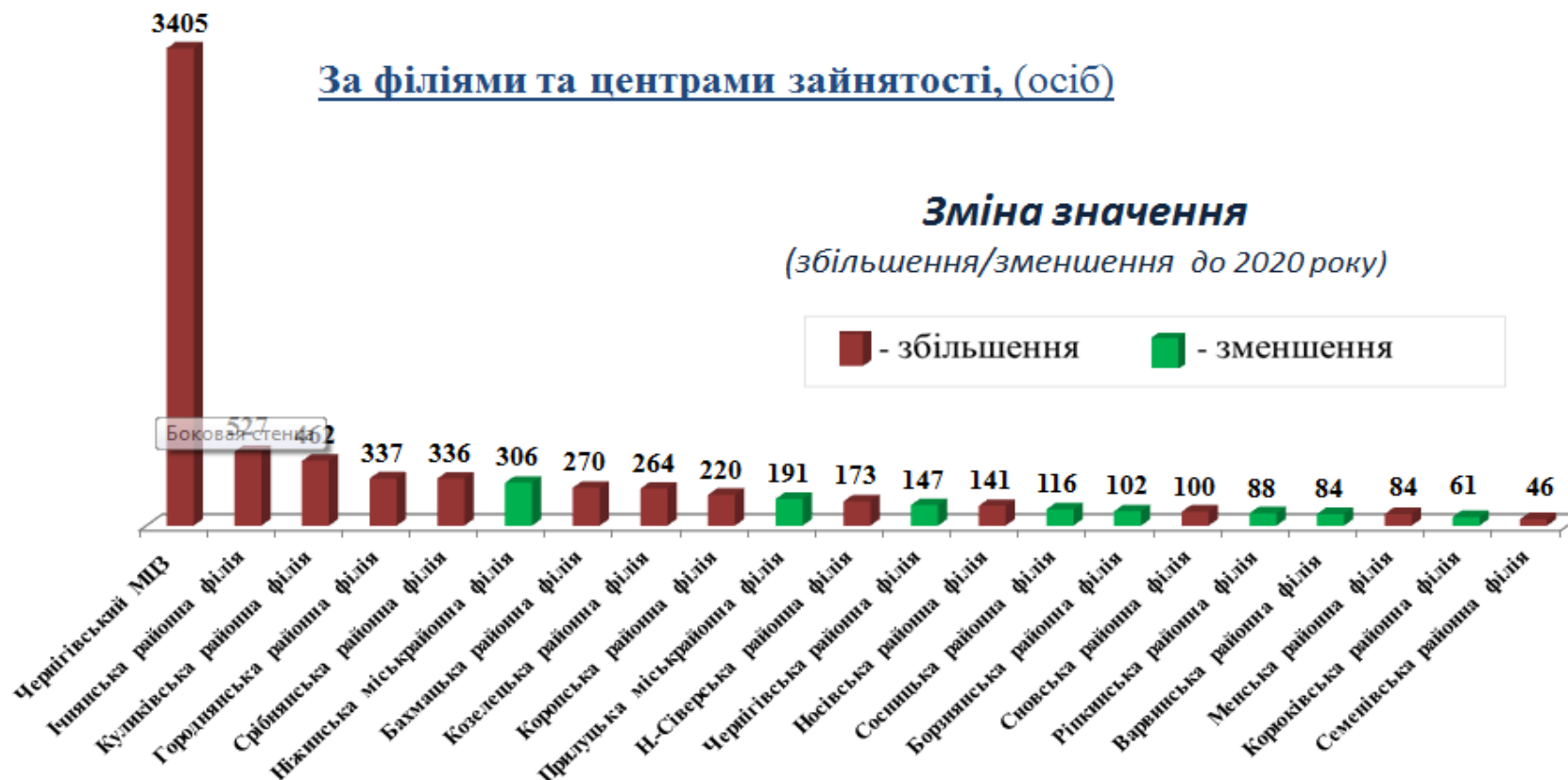
7842 особи

## За філіями та центрами зайнятості, (осіб)

### Зміна значення

(збільшення/зменшення до 2020 року)

■ - збільшення    ■ - зменшення







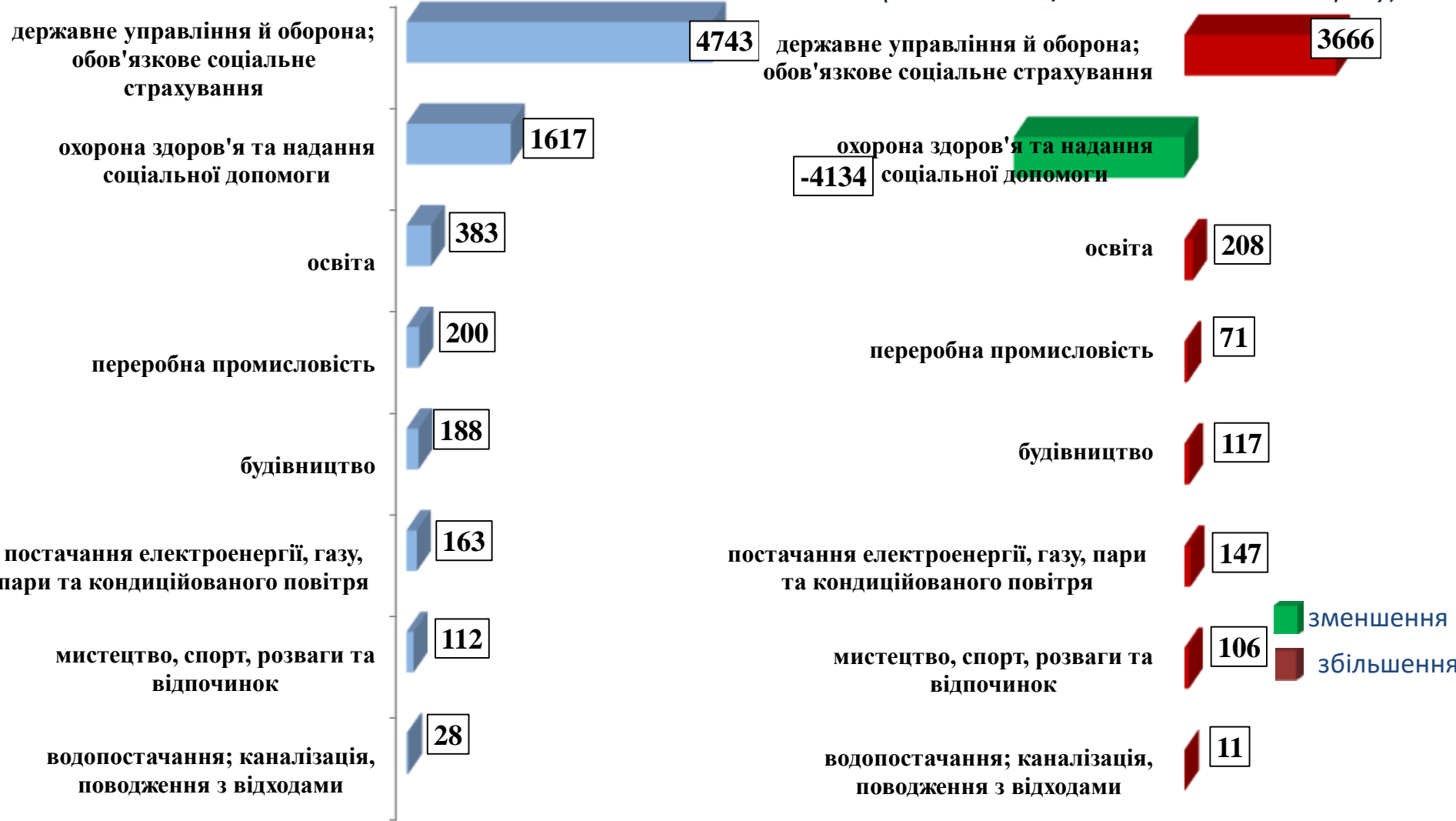
# Чернігівська область

Кількість осіб, попереджених про заплановане масове вивільнення за видами економічної діяльності у січні – червні 2021 року

## Кількість осіб

## Зміна значення

(збільшення/зменшення до 2020 року)



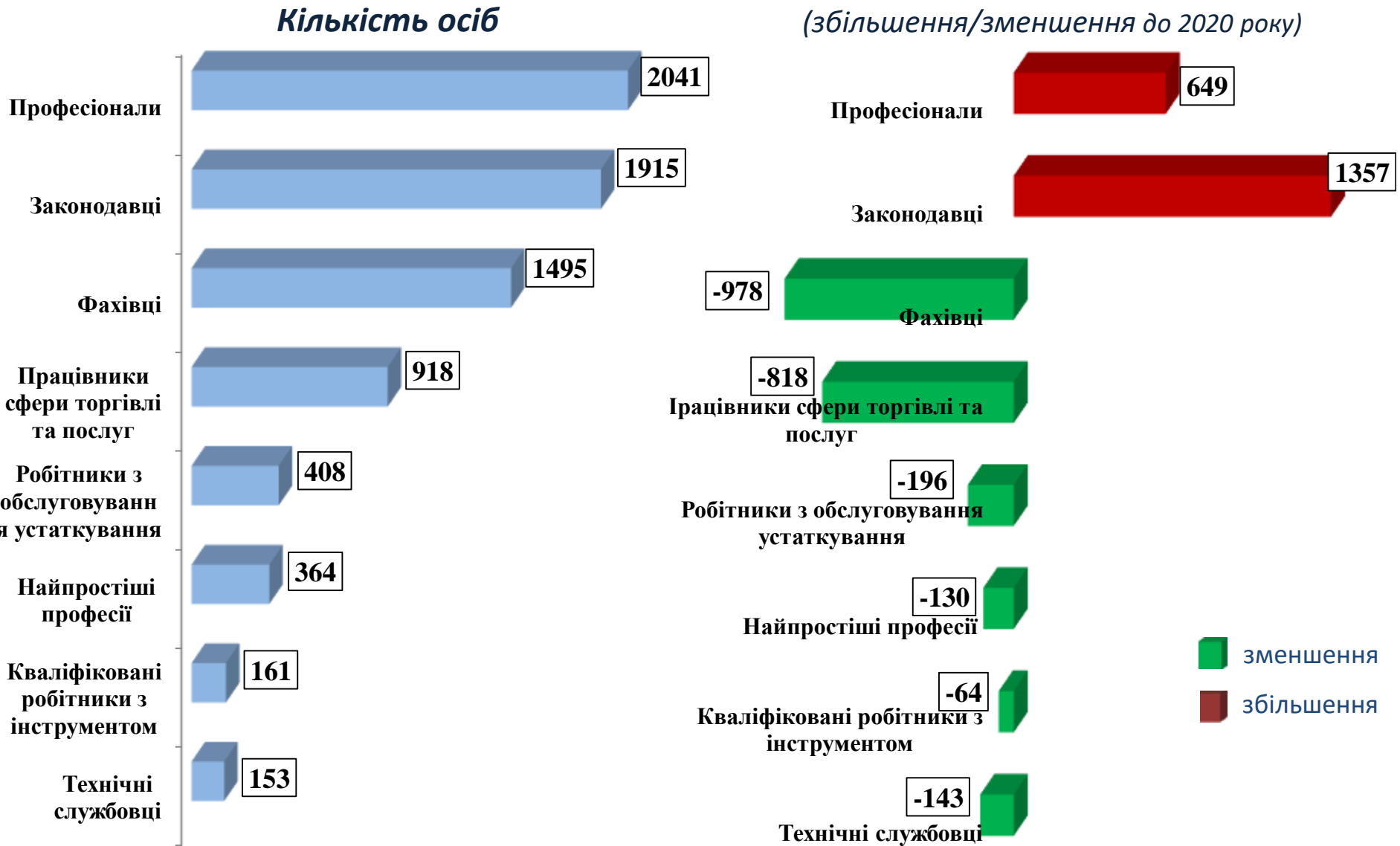


# Чернігівська область

Кількість осіб, попереджених про заплановане масове вивільнення за професійними групами у січні-червні 2021 року

## Зміна значення

(збільшення/зменшення до 2020 року)





❖ **Всього отримували послуги**

**67,3** тис. осіб

з них, мали статус безробітного

**26,2** тис. осіб

❖ **Працевлаштовано**

**6987** осіб

з них, безробітних

**5731** особа

❖ **Проходили професійне навчання**

**1052** особи

з них, в ЦПТО

**577** осіб

❖ **Брали участь у громадських роботах та інших роботах тимчасового характеру**

**1365** осіб

❖ **Отримували допомогу по безробіттю**

**24,0** тис. осіб

❖ **Кількість роботодавців, які співпрацювали з центрами зайнятості**

**2488** од.

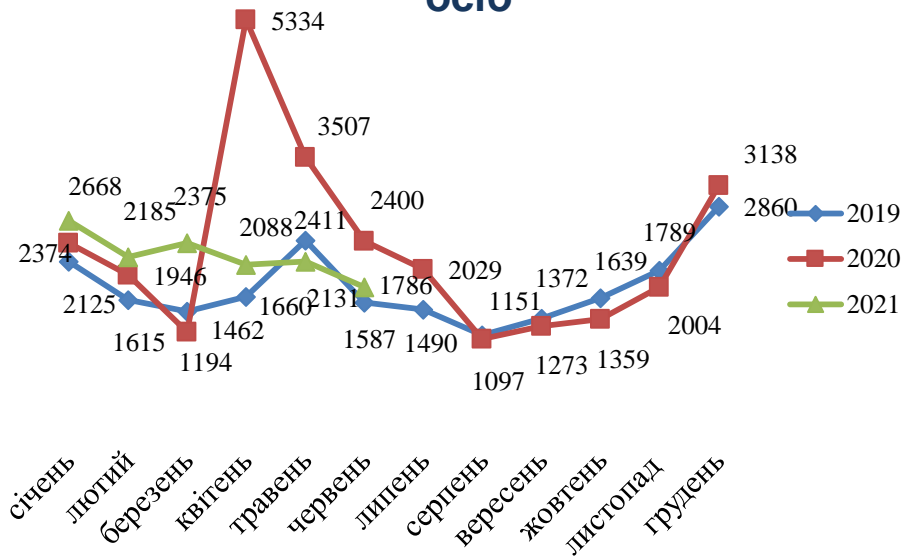
❖ **Кількість вакансій**

**8888** од.

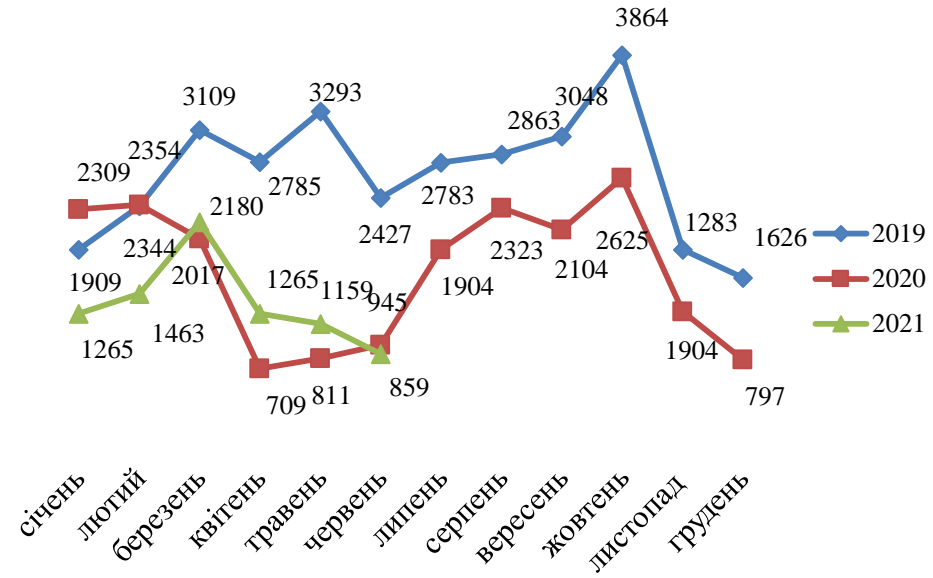


# Чернігівська область

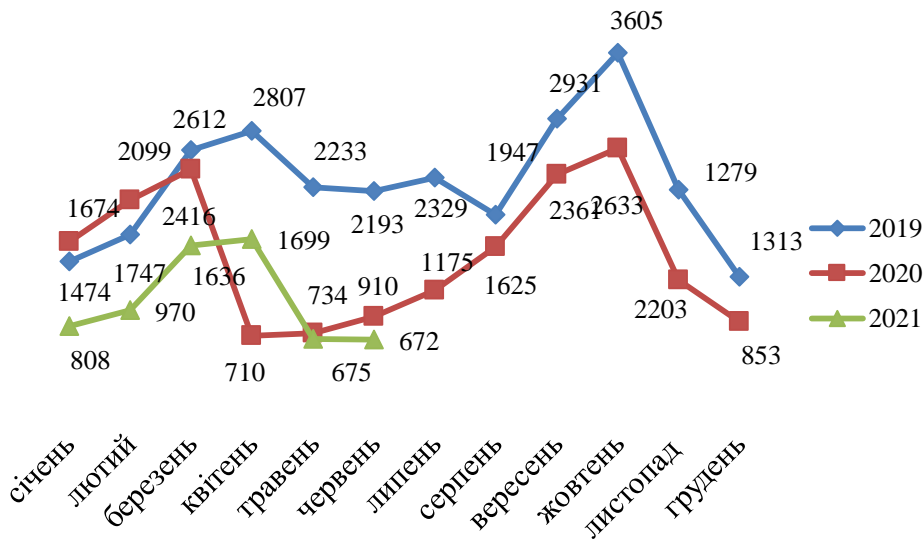
## Кількість зареєстрованих безробітних, осіб



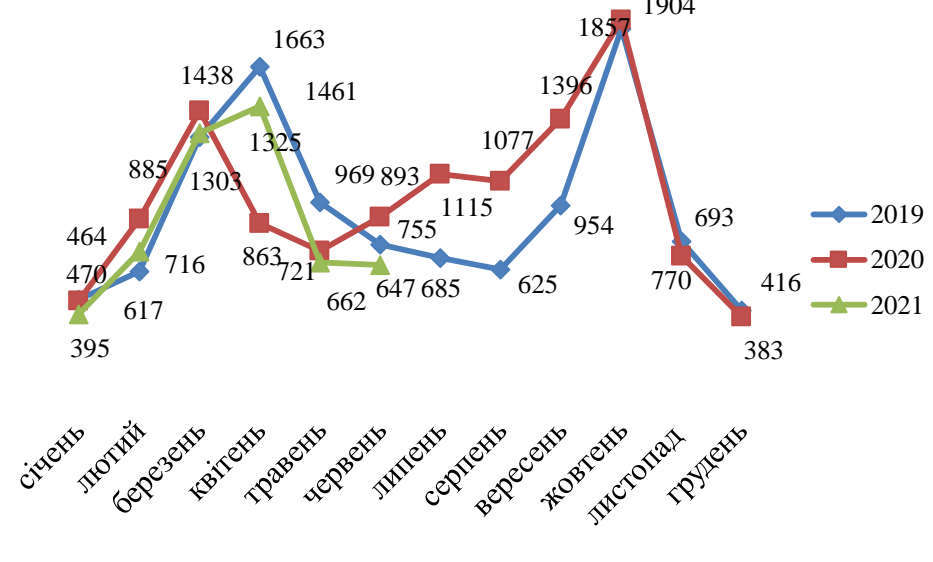
## Кількість зареєстрованих вакансій, од



## Кількість працевлаштованих осіб, осіб (включаючи осіб, працевлаштованих до набуття статусу безробітного)



## Кількість працевлаштованих безробітних, осіб





## За видами економічної діяльності



## За професійними групами





# Чернігівська область

Станом на **1 липня 2021 року**  
(у порівнянні з відповідною датою 2020 року)

Всього отримували послуги  
Чернігівської обласної служби  
зайнятості

**48,9** **-16,7%**  
тис. осіб

Кількість безробітних  
zareєстрованих в Чернігівській  
обласній службі зайнятості

**12,5** **-31,6%**  
тис. осіб

Кількість безробітних, які  
отримували допомогу

**10,8** **-29,9%**  
тис. осіб

Кількість вакансій (З-ПН)

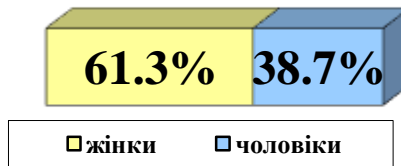
**1015** **+38,7%**  
од.

Кількість безробітних  
на 1 вакансію

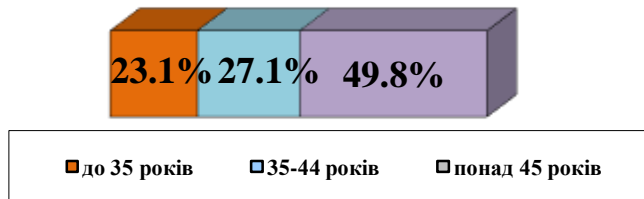
**12** осіб **-13 осіб**



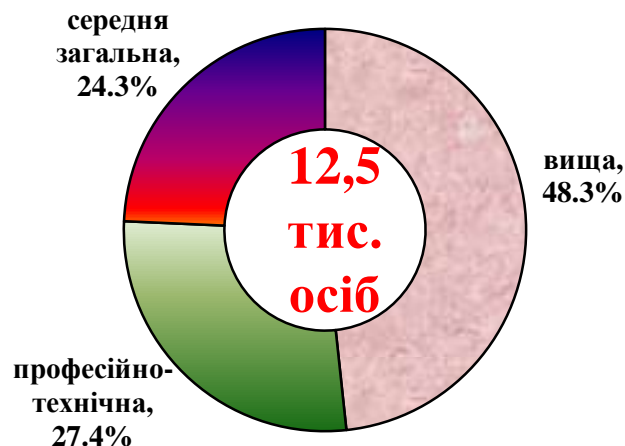
## За статтю



## За віковими групами



## За освітою



## Особливі категорії

**0,2 тис.**  
(1,5%) учасники АТО

**0,1 тис.**  
(0,5%) внутрішньо переміщені особи

**0,8 тис.**  
(6,3%) особи з інвалідністю

**0,6 тис.**  
(4,9%) особи, яким залишилося 10 і менше років до пенсії

**0,1 тис.**  
(0,8%) випускники навчальних закладів

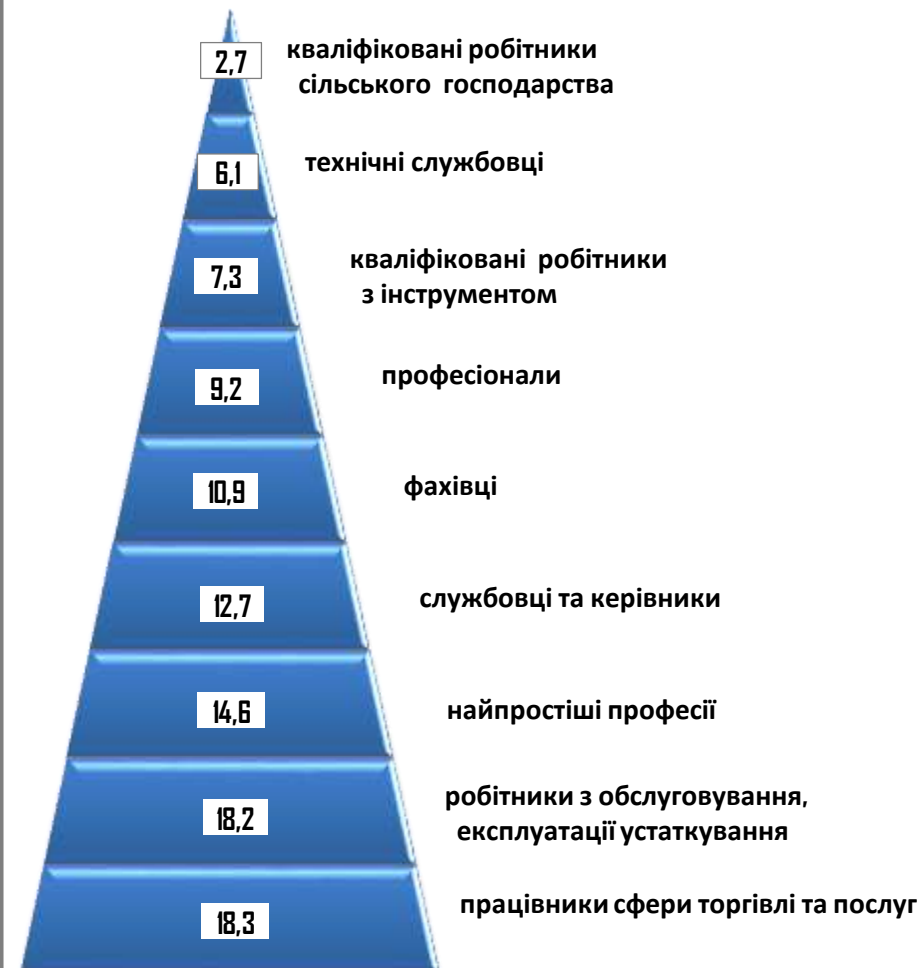




### За видами економічної діяльності

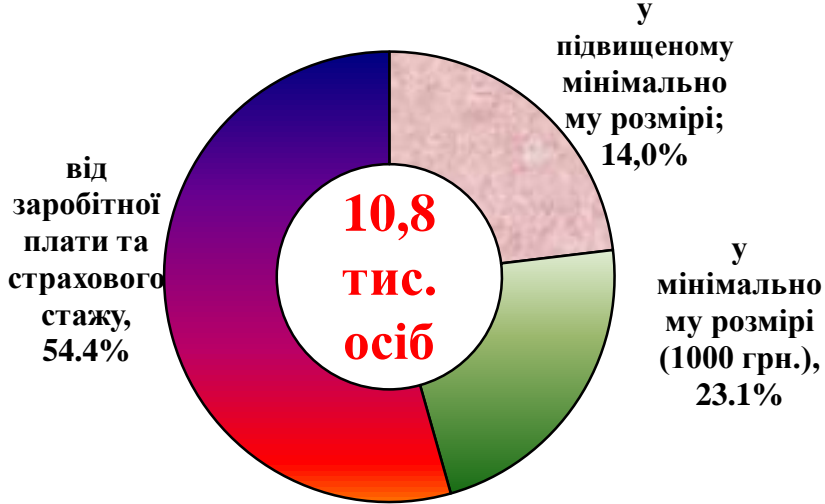


### За професійними групами

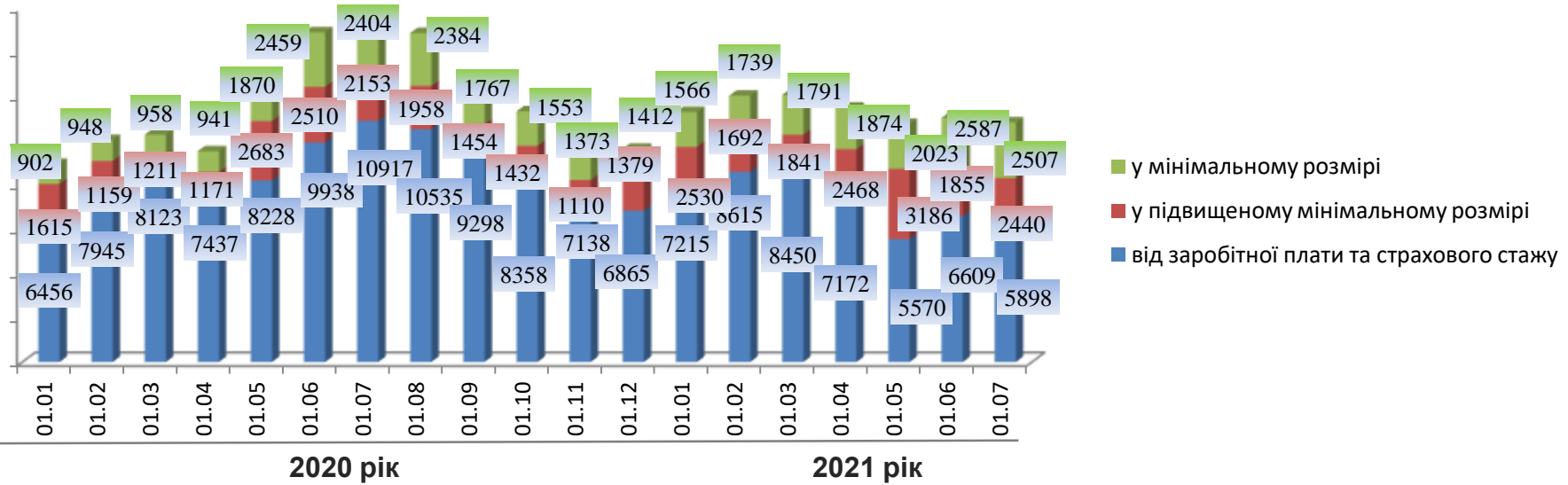




Структура безробітних, які отримували допомогу станом на 1 липня 2021 року



Кількість безробітних, які отримували допомогу, осіб

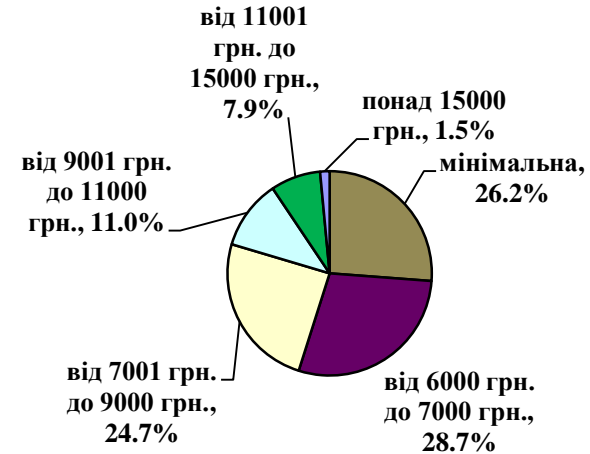




### За видами економічної діяльності



### За розмірами заробітної плати




### За професійними групами



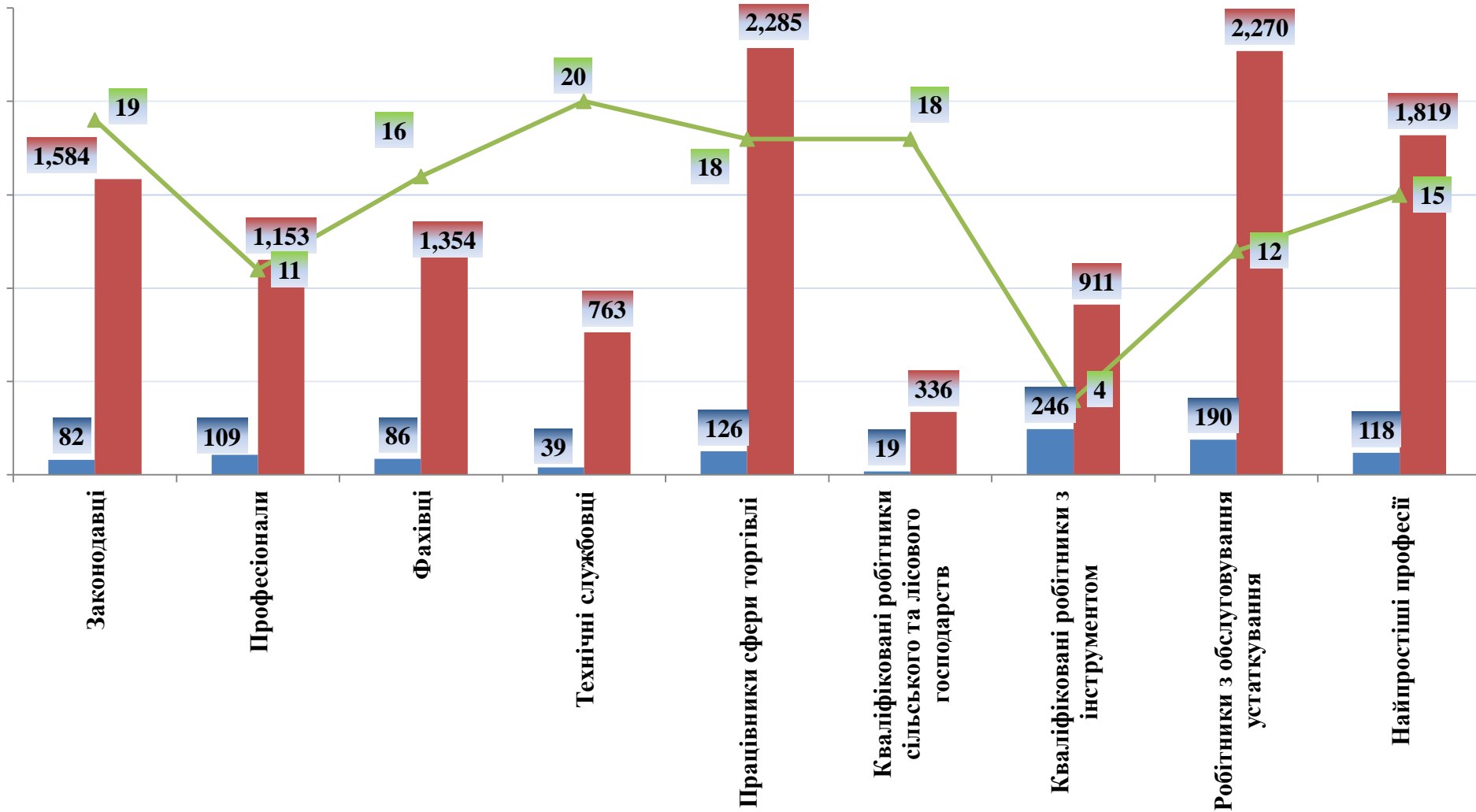
## Найбільш популярні професії на ринку

Професійні групи		Назва професії
кваліфіковані робітники з інструментом	<ul style="list-style-type: none"> <li>✓</li> <li>✓</li> <li>✓</li> <li>✓</li> <li>✓</li> </ul>	<ul style="list-style-type: none"> <li>швачка,</li> <li>шлюсар-ремонтник,</li> <li>електромонтер,</li> <li>електрогазозварник,</li> <li>робітник з комплексного обслуговування й ремонту</li> </ul>
робітники з обслуговування, експлуатації устаткування та машин	<ul style="list-style-type: none"> <li>✓</li> <li>✓</li> <li>✓</li> <li>✓</li> <li>✓</li> </ul>	<ul style="list-style-type: none"> <li>шлюсар з механоскладальних робіт</li> <li>маляр,</li> <li>шлюсар з ремонту колісних транспортних засобів,</li> <li>шлюсар-сантехнік,</li> <li>пекар</li> </ul>
робітники з обслуговування, експлуатації устаткування та машин	<ul style="list-style-type: none"> <li>✓</li> <li>✓</li> <li>✓</li> <li>✓</li> <li>✓</li> </ul>	<ul style="list-style-type: none"> <li>оператор, машиніст котельної, водій,</li> <li>рамник</li> <li>водій навантажувача,</li> <li>тракторист,</li> </ul>
робітники з обслуговування, експлуатації устаткування та машин	<ul style="list-style-type: none"> <li>✓</li> <li>✓</li> <li>✓</li> <li>✓</li> <li>✓</li> </ul>	<ul style="list-style-type: none"> <li>оператор заправних станцій, дорожній робітник,</li> <li>машиніст екскаватора,</li> <li>токарь,</li> <li>фрезерувальник</li> </ul>
професіонали	<ul style="list-style-type: none"> <li>✓</li> <li>✓</li> <li>✓</li> <li>✓</li> <li>✓</li> </ul>	<ul style="list-style-type: none"> <li>інспектор,</li> <li>інженер,</li> <li>провізор,</li> <li>лікар,</li> <li>спеціаліст державної служби</li> </ul>
професіонали	<ul style="list-style-type: none"> <li>✓</li> <li>✓</li> <li>✓</li> <li>✓</li> <li>✓</li> </ul>	<ul style="list-style-type: none"> <li>вчитель,</li> <li>вихователь,</li> <li>юрист</li> <li>психолог,</li> <li>економіст</li> </ul>
працівники сфери торгівлі та послуг	<ul style="list-style-type: none"> <li>✓</li> <li>✓</li> <li>✓</li> <li>✓</li> <li>✓</li> </ul>	<ul style="list-style-type: none"> <li>продавець,</li> <li>кухар,</li> <li>перукар,</li> <li>охоронник,</li> </ul>
працівники сфери торгівлі та послуг	<ul style="list-style-type: none"> <li>✓</li> <li>✓</li> <li>✓</li> <li>✓</li> <li>✓</li> <li>✓</li> </ul>	<ul style="list-style-type: none"> <li>поліцейський,</li> <li>офіціант,</li> <li>соціальний робітник,</li> <li>помічник вихователя</li> </ul>
некваліфіковані працівники	<ul style="list-style-type: none"> <li>✓</li> <li>✓</li> <li>✓</li> <li>✓</li> <li>✓</li> <li>✓</li> </ul>	<ul style="list-style-type: none"> <li>підсобний робітник,</li> <li>сторож,</li> <li>вантажник,</li> <li>укладальник-пакувальник,</li> <li>кухонний робітник,</li> <li>двірник,</li> </ul>
некваліфіковані працівники	<ul style="list-style-type: none"> <li>✓</li> <li>✓</li> <li>✓</li> <li>✓</li> <li>✓</li> <li>✓</li> </ul>	<ul style="list-style-type: none"> <li>комірник,</li> <li>робітник з комплексного прибирання будинків,</li> <li>прибиральник службових приміщень</li> <li>опалювач</li> </ul>
фахівці	<ul style="list-style-type: none"> <li>✓</li> <li>✓</li> <li>✓</li> <li>✓</li> <li>✓</li> <li>✓</li> </ul>	<ul style="list-style-type: none"> <li>сестра медична,</li> <li>фармацевт,</li> <li>електрик,</li> <li>майстер виробничого навчання,</li> <li>технік,</li> </ul>
фахівці	<ul style="list-style-type: none"> <li>✓</li> <li>✓</li> <li>✓</li> <li>✓</li> <li>✓</li> <li>✓</li> </ul>	<ul style="list-style-type: none"> <li>механік,</li> <li>електромеханік,</li> <li>фельдшер,</li> <li>бухгалтер</li> <li>мерчендайзер</li> </ul>
керівники, менеджери	<ul style="list-style-type: none"> <li>✓</li> <li>✓</li> <li>✓</li> <li>✓</li> </ul>	<ul style="list-style-type: none"> <li>майстер,</li> <li>головний бухгалтер,</li> <li>начальник відділу,</li> </ul>
керівники, менеджери	<ul style="list-style-type: none"> <li>✓</li> <li>✓</li> <li>✓</li> <li>✓</li> </ul>	<ul style="list-style-type: none"> <li>Завідувач бібліотеки</li> <li>менеджер із збуту</li> </ul>





### За професійними групами





### За видами економічної діяльності

