



# СИТУАЦІЯ НА РИНКУ ПРАЦІ ТА ДІЯЛЬНІСТЬ ЧЕРНІГІВСЬКОЇ ОБЛАСНОЇ СЛУЖБИ ЗАЙНЯТОСТІ У СІЧНІ-ЛИСТОПАДІ 2023 РОКУ

[www.dcz.gov.ua](http://www.dcz.gov.ua)

## Ситуація на ринку праці

**Щодо надання послуг Чернігівською обласною службою зайнятості.** Послугами Чернігівської обласної служби зайнятості протягом січня-листопада 2023 року скористалися 16,5 тис. зареєстрованих безробітних. Зокрема, зареєстровано з початку 2023 року 9,1 тис. осіб (зменшення у 2 рази або 9639 осіб). Допомогу по безробіттю отримували 10,7 тис. осіб.

За сприяння центрів зайнятості працевлаштовано 6874 особи, зокрема, 5123 зареєстрованих безробітних.

За видами економічної діяльності, найбільше громадян працевлаштовано в оптовій та роздрібній торгівлі (17,5%), переробній промисловості (15,7%), сільському господарстві (11,4%), в освіті (11,3%), державному управлінні й обороні (11,0%), в охороні здоров'я (7,3%). За професійними групами 21,8% працевлаштованих це працівники сфери торгівлі, 20,9% - некваліфіковані працівники, 15,6% - робітники з обслуговування устаткування, 11,3% - кваліфіковані робітники з інструментом, 9,8% - фахівці.

У січні-листопаді 2023 року за сприяння Чернігівської обласної служби зайнятості 649 безробітних проходили професійне навчання. Зокрема, у центрах професійно-технічної освіти Державної служби зайнятості навчалось 267 осіб.

До громадських та інших робіт тимчасового характеру залучено 410 осіб. У суспільно корисних роботах брали участь 7752 особи.

Станом на 1 грудня 2023 року послуги Чернігівської обласної служби зайнятості отримували 3,9 тис. безробітних осіб, що у 2,3 рази менше, ніж на відповідну дату минулого року. Отримували допомогу по безробіттю 1,4 тис. осіб.

За статтю: у загальній кількості зареєстрованих безробітних, чоловіки становили - 0,7 тис. осіб (або 18,9%), жінки - 3,2 тис. осіб (або 81,1%).

За віковими групами: 20,0% зареєстрованих безробітних були у віці до 35 років; 29,0% - у віці від 35 до 44 років; 29,3% - у віці від 45 до 55 років; 21,7% - понад 55 років.

За освітою: 42,1% зареєстрованих безробітних мали вищу освіту, 29,7% - професійно-технічну, 28,2% - загальну середню освіту.

За видами економічної діяльності: серед зареєстрованих безробітних 21,5% раніше були зайняті у державному управлінні, 18,6% – у торгівлі, 15,7% – у сільському, лісовому та рибному господарстві, 9,7% – у переробній промисловості.

За професійними групами, серед зареєстрованих безробітних переважають працівники:

- сфери торгівлі та послуг – 23,0% (продавець, кухар, охоронник, молодша медична сестра, бармен, офіціант),
- представники найпростіших професій – 21,4% (підсобний робітник, прибиральник, сторож, комірник, укладальник-пакувальник, кухонний робітник, двірник, робітник з благоустрою),
- фахівці – 9,8% (сестра медична, вихователь, представник торговельний, інспектор з кадрів, механік);
- технічні службовці – 9,3% (листоноша, секретар, касир, діловод, приймальник замовлень, обліковець, адміністратор, оператор комп'ютерного набору);

- професіонали – 8,2% (провізор, спеціаліст державної служби, вчитель, вихователь, інспектор, інженер, лікар).

Станом на 1 грудня 2023 року кількість вакансій, заявлених роботодавцями до Чернігівської обласної служби зайнятості становила 786 одиниць, що на 72,0% більше, ніж на 1 грудня 2022 року.

Станом на 1 грудня 2023 року середня заробітна плата у вакансіях, які містяться у базі даних Чернігівської обласної служби зайнятості, становила 9761 грн. Зокрема, серед видів економічної діяльності найвищою заробітна плата була у закладах охорони здоров'я (11598 грн), в сільському господарстві (11436 грн.), в галузі інформатики та телекомунікації (10900 грн.), у переробній промисловості (10525 грн.), у будівництві (10388 грн.)

За видами економічної діяльності, більшість вакансій налічується на підприємствах переробної промисловості (27,4%), у сфері торгівлі (15,0%), сільського господарства (12,0%), державному управлінні (8,5%), охороні здоров'я (8,4%), освіти (6,6%).

У професійному розрізі, найбільше вакансій подано для працевлаштування:

- 20,2% кваліфікованих робітників з інструментом (швачка, електромонтер, електрогазозварник, слюсар-ремонтник, слюсар-сантехнік);
- 16,9% робітників з обслуговування, експлуатації устаткування та машин (водій, водій тролейбуса, токарь, оператор заправних станцій, тракторист, машиніст екскаватора, оператор котельної);
- 15,5% працівників сфери торгівлі та послуг (продавець, кухар, охоронник, поліцейській, помічник вихователя, соціальний робітник, перукар, офіціант, бармен);
- 14,5% професіоналів (провізор, спеціаліст державної служби, вчитель, вихователь, інспектор, інженер, лікар, керівник музичний, економіст, практичний психолог);
- 12,2% некваліфікованих працівників (підсобний робітник, робітник з комплексного прибирання будинків, дворник, вантажник, сторож);

- 8,7% фахівців (сестра медична, бухгалтер, фармацевт, фельдшер, електрик, майстер виробничого навчання, механік, технік, електромеханік, мерчендайзер);
- 5,6% службовці та керівники (директор підприємства, менеджер із збуту, головний бухгалтер, начальник відділу, завідувач складу, керуючий магазином).



❖ **Мали статус безробітного**

**16,5** тис. осіб

❖ **Працевлаштовано**

**6874** особи

з них, безробітних

**5123** особи

❖ **Проходили професійне навчання**

**649** осіб

з них, в ЦПТО

**267** осіб

❖ **Брали участь у суспільно корисних роботах**

**7752** особи

❖ **Брали участь у громадських роботах та інших роботах тимчасового характеру**

**410** осіб

❖ **Отримували допомогу по безробіттю**

**10,7** тис. осіб

❖ **Кількість роботодавців, які співпрацювали з центрами зайнятості**

**2331** од.

❖ **Кількість вакансій**

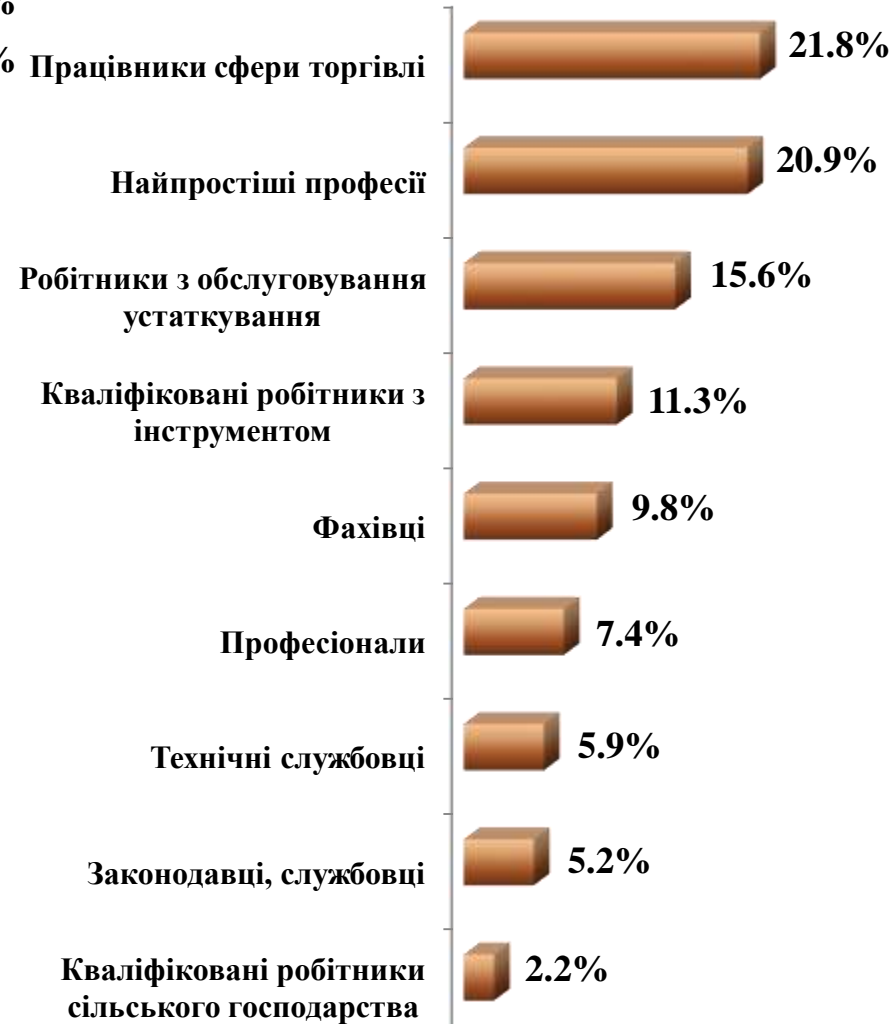
**7928** од.



## За видами економічної діяльності

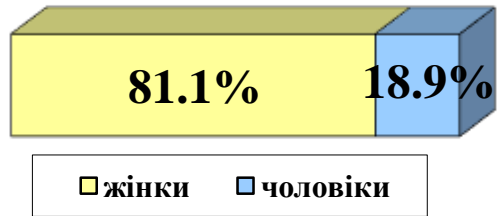


## За професійними групами

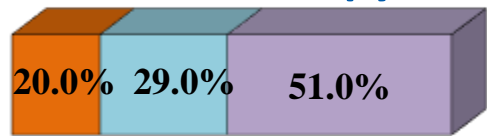




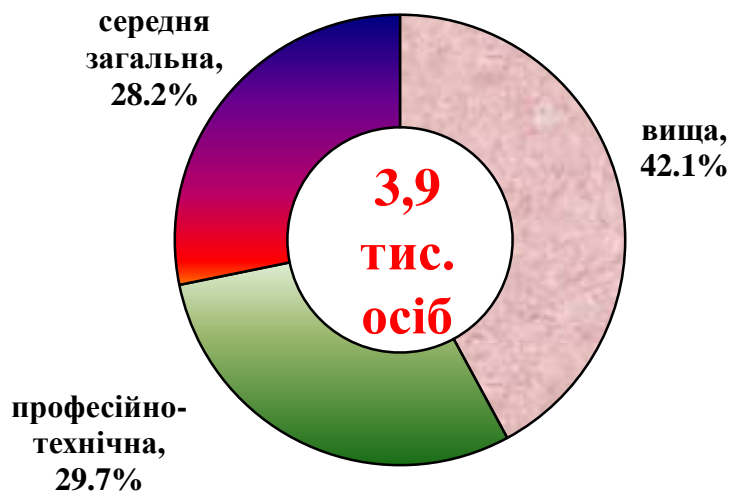
## За статтю



## За віковими групами



■ до 35 років ■ 35-44 років ■ понад 45 років



## Особливі категорії

**0,03 тис.**  
(0,6%) учасники бойових дій

**0,2 тис.**  
(4,5%) внутрішньо переміщені особи

**0,3 тис.**  
(7,5%) особи з інвалідністю

**0,8 тис.**  
(21,3%) особи, яким залишилося 10 і менше років до пенсії

**0,07 тис.**  
(1,8%) випускники навчальних закладів

# Чернігівська область

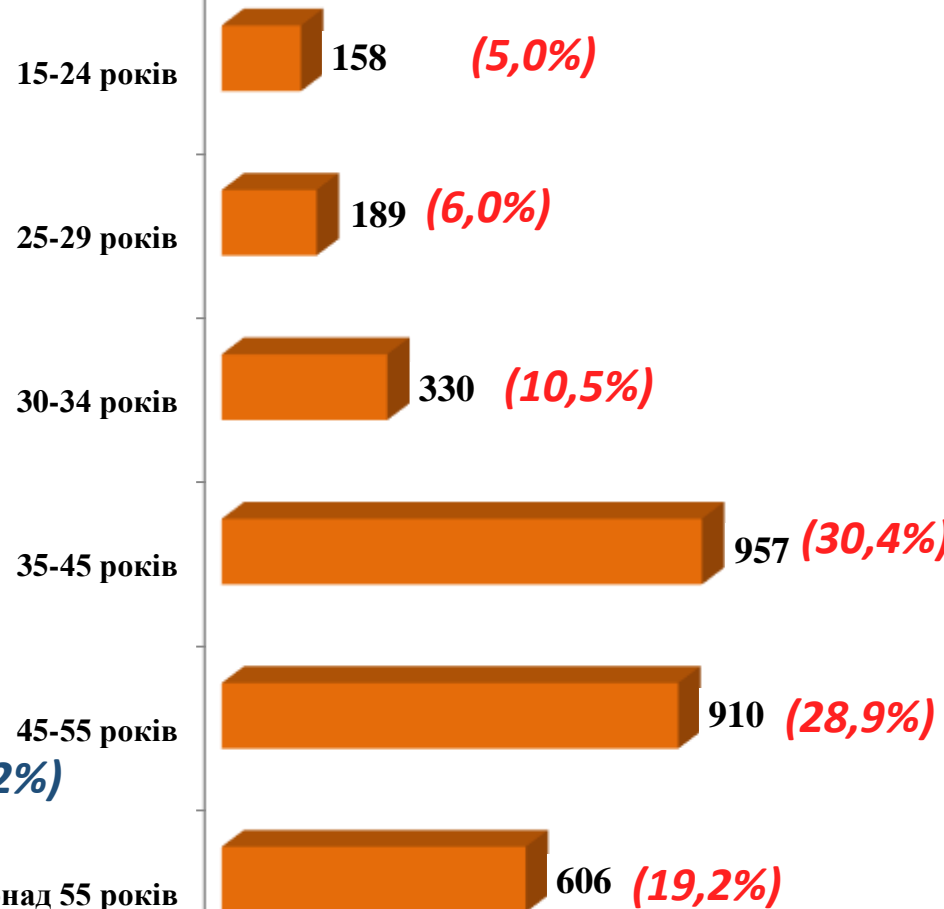
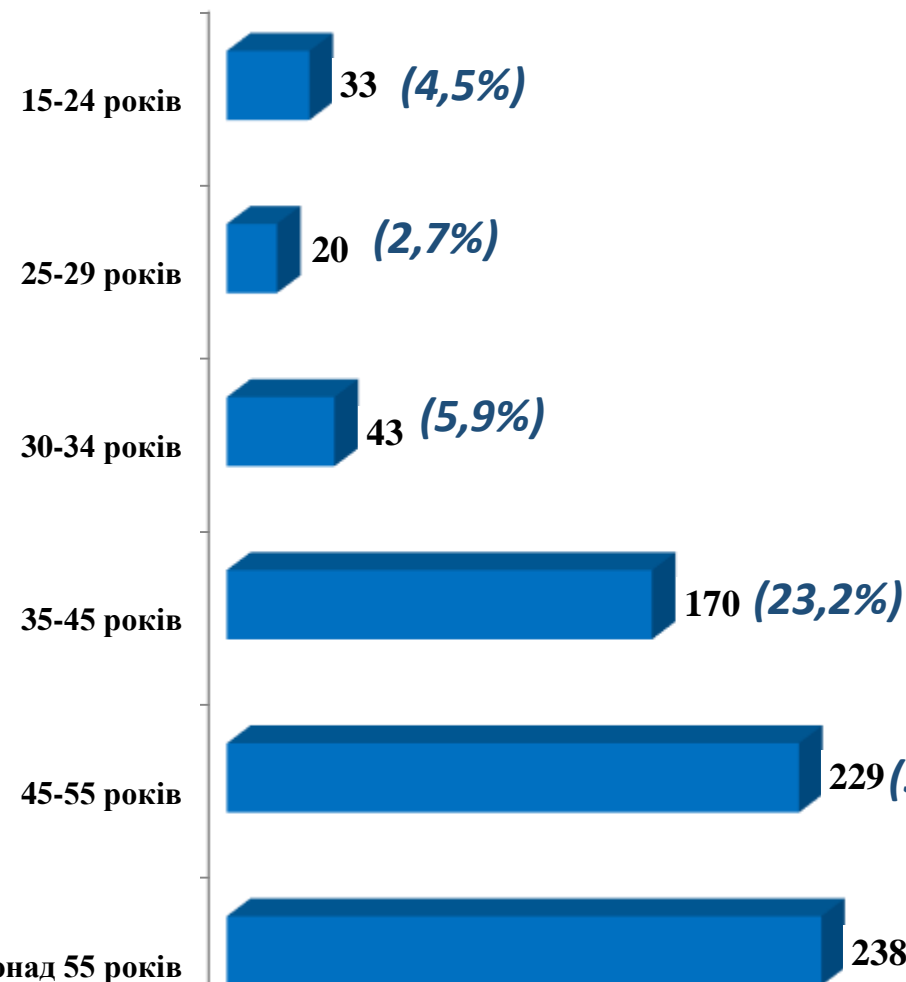
Структура зареєстрованих  
безробітних,  
станом на 1 грудня 2023 року  
(за віковими групами)



- чоловіки



- жінки



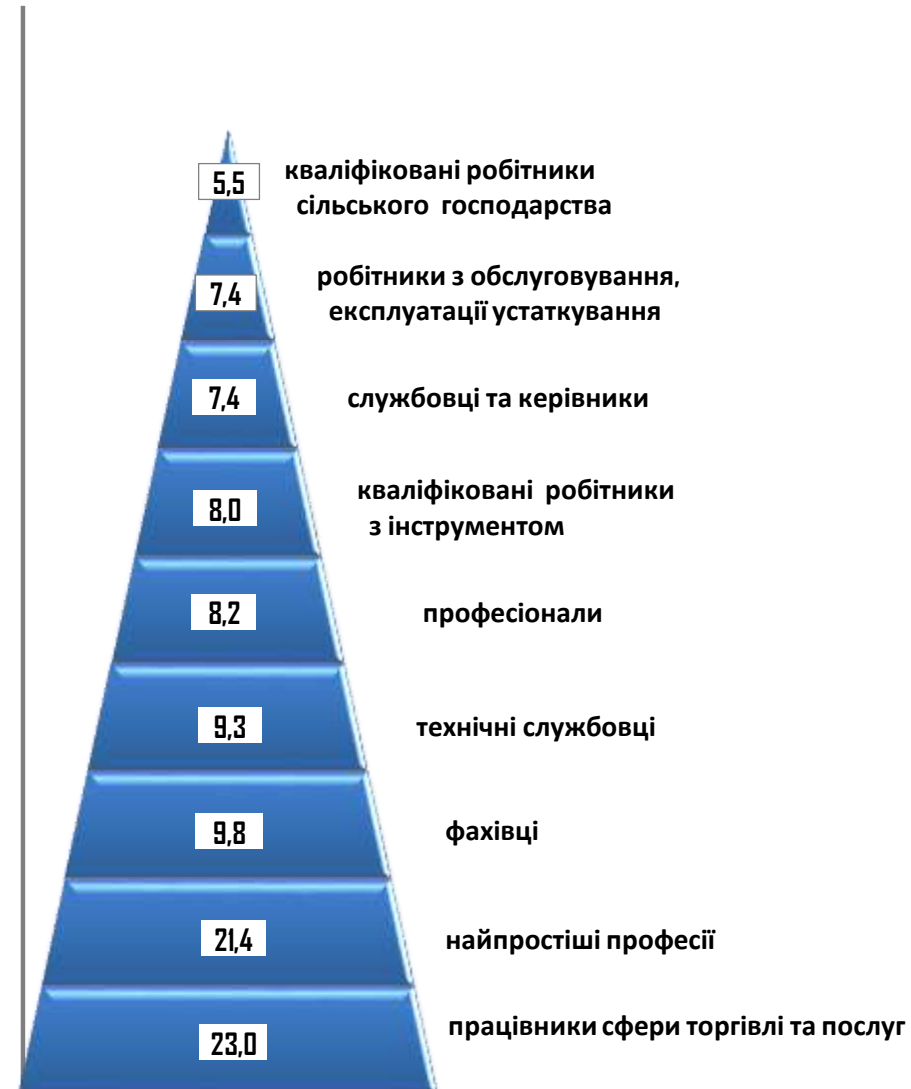




### За видами економічної діяльності



### За професійними групами

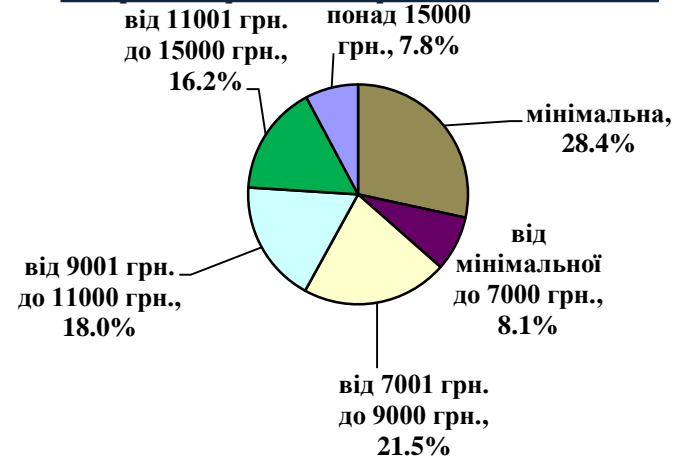




### За видами економічної діяльності



### За розмірами заробітної плати



### За професійними групами



## Найбільш популярні професії на ринку

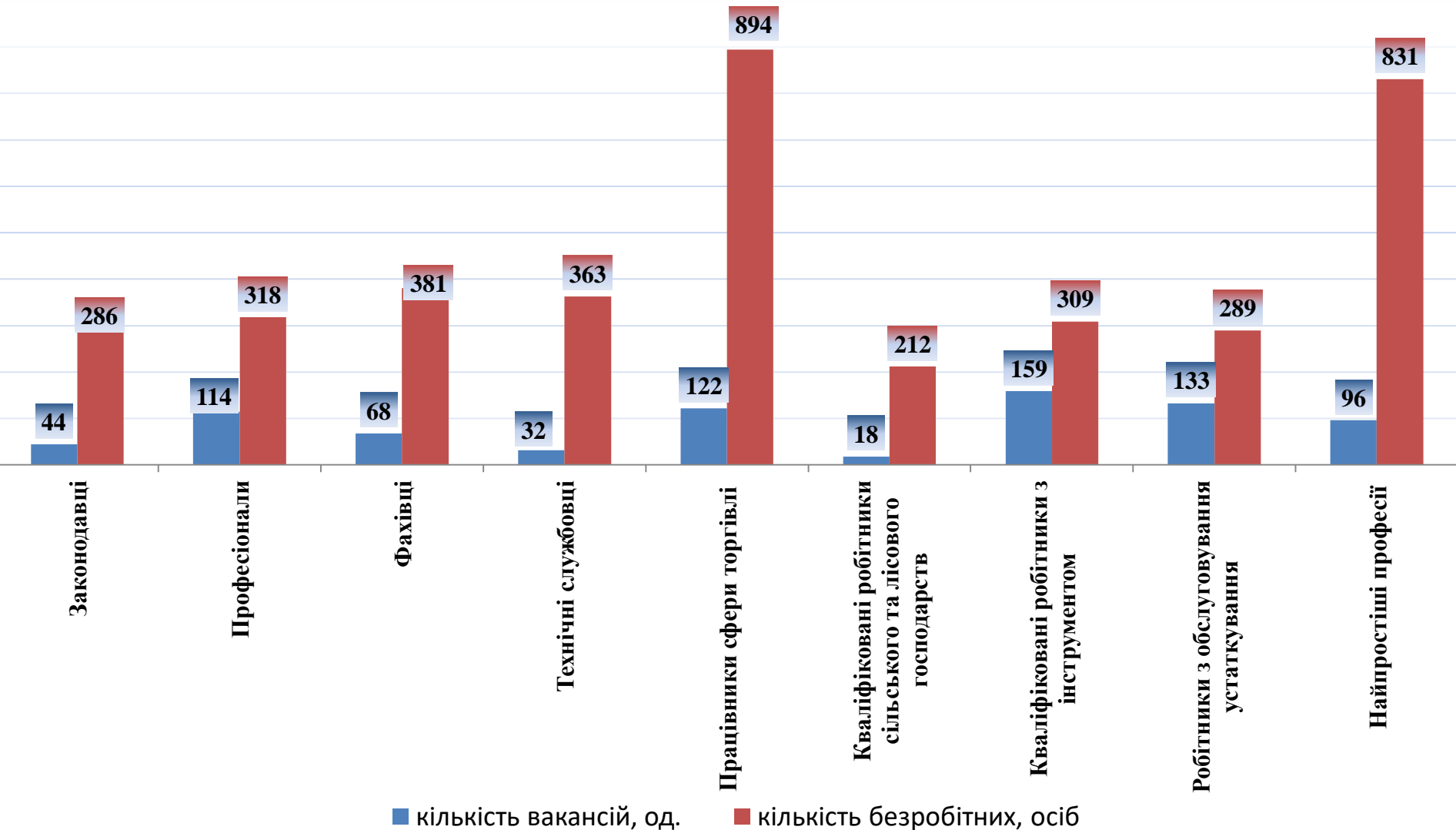
Професійні групи		Назва професії
кваліфіковані робітники з інструментом	<ul style="list-style-type: none"> <li>✓</li> <li>✓</li> <li>✓</li> <li>✓</li> <li>✓</li> </ul>	<ul style="list-style-type: none"> <li>швачка,</li> <li>слюсар-ремонтник,</li> <li>електромонтер,</li> <li>електрогазоварник,</li> <li>робітник з комплексного обслуговування й ремонту</li> </ul>
робітники з обслуговування, експлуатації устаткування та машин	<ul style="list-style-type: none"> <li>✓</li> <li>✓</li> <li>✓</li> <li>✓</li> <li>✓</li> </ul>	<ul style="list-style-type: none"> <li>слюсар з механоскладальних робіт</li> <li>маляр,</li> <li>слюсар з ремонту колісних транспортних засобів,</li> <li>слюсар-сантехнік,</li> <li>пекар</li> </ul>
робітники з обслуговування, експлуатації устаткування та машин	<ul style="list-style-type: none"> <li>✓</li> <li>✓</li> <li>✓</li> <li>✓</li> <li>✓</li> </ul>	<ul style="list-style-type: none"> <li>оператор, машиніст котельної, водій,</li> <li>рамник</li> <li>водій навантажувача,</li> <li>тракторист,</li> </ul>
робітники з обслуговування, експлуатації устаткування та машин	<ul style="list-style-type: none"> <li>✓</li> <li>✓</li> <li>✓</li> <li>✓</li> <li>✓</li> </ul>	<ul style="list-style-type: none"> <li>оператор заправних станцій, дорожній робітник,</li> <li>машиніст екскаватора,</li> <li>токарь,</li> <li>фрезерувальник</li> </ul>
професіонали	<ul style="list-style-type: none"> <li>✓</li> <li>✓</li> <li>✓</li> <li>✓</li> <li>✓</li> </ul>	<ul style="list-style-type: none"> <li>інспектор,</li> <li>інженер,</li> <li>провізор,</li> <li>лікар,</li> <li>спеціаліст державної служби</li> </ul>
професіонали	<ul style="list-style-type: none"> <li>✓</li> <li>✓</li> <li>✓</li> <li>✓</li> <li>✓</li> </ul>	<ul style="list-style-type: none"> <li>вчитель,</li> <li>вихователь,</li> <li>юрист</li> <li>психолог,</li> <li>економіст</li> </ul>
працівники сфери торгівлі та послуг	<ul style="list-style-type: none"> <li>✓</li> <li>✓</li> <li>✓</li> <li>✓</li> <li>✓</li> </ul>	<ul style="list-style-type: none"> <li>продавець,</li> <li>кухар,</li> <li>перукар,</li> <li>охоронник,</li> </ul>
працівники сфери торгівлі та послуг	<ul style="list-style-type: none"> <li>✓</li> <li>✓</li> <li>✓</li> <li>✓</li> <li>✓</li> <li>✓</li> </ul>	<ul style="list-style-type: none"> <li>поліцейський,</li> <li>офіціант,</li> <li>соціальний робітник,</li> <li>помічник вихователя</li> </ul>
некваліфіковані працівники	<ul style="list-style-type: none"> <li>✓</li> <li>✓</li> <li>✓</li> <li>✓</li> <li>✓</li> <li>✓</li> </ul>	<ul style="list-style-type: none"> <li>підсобний робітник,</li> <li>сторож,</li> <li>вантажник,</li> <li>укладальник-пакувальник,</li> <li>кухонний робітник,</li> <li>двірник,</li> </ul>
некваліфіковані працівники	<ul style="list-style-type: none"> <li>✓</li> <li>✓</li> <li>✓</li> <li>✓</li> <li>✓</li> <li>✓</li> </ul>	<ul style="list-style-type: none"> <li>комірник,</li> <li>робітник з комплексного прибирання будинків,</li> <li>прибиральник службових приміщень</li> <li>опалювач</li> </ul>
фахівці	<ul style="list-style-type: none"> <li>✓</li> <li>✓</li> <li>✓</li> <li>✓</li> <li>✓</li> <li>✓</li> </ul>	<ul style="list-style-type: none"> <li>сестра медична,</li> <li>фармацевт,</li> <li>електрик,</li> <li>майстер виробничого навчання,</li> <li>технік,</li> </ul>
фахівці	<ul style="list-style-type: none"> <li>✓</li> <li>✓</li> <li>✓</li> <li>✓</li> <li>✓</li> <li>✓</li> </ul>	<ul style="list-style-type: none"> <li>механік,</li> <li>електромеханік,</li> <li>фельдшер,</li> <li>бухгалтер</li> <li>мерчендайзер</li> </ul>
керівники, менеджери	<ul style="list-style-type: none"> <li>✓</li> <li>✓</li> <li>✓</li> <li>✓</li> </ul>	<ul style="list-style-type: none"> <li>Заступник директора</li> <li>менеджер із збуту</li> </ul>
керівники, менеджери	<ul style="list-style-type: none"> <li>✓</li> <li>✓</li> <li>✓</li> <li>✓</li> </ul>	<ul style="list-style-type: none"> <li>майстер,</li> <li>головний бухгалтер,</li> <li>начальник відділу,</li> </ul>



**Чернігівська область**  
**(у середньому)**  
**9 761 грн.**



### За професійними групами



## За видами економічної діяльності

