



СИТУАЦІЯ НА РИНКУ ПРАЦІ ТА ДІЯЛЬНІСТЬ ЧЕРНІГІВСЬКОЇ ОБЛАСНОЇ СЛУЖБИ ЗАЙНЯТОСТІ У 2023 РОЦІ

www.dcz.gov.ua

Щодо надання послуг Чернігівською обласною службою зайнятості. Послугами Чернігівської обласної служби зайнятості протягом 2023 року скористалися 17,2 тис. зареєстрованих безробітних. Зокрема, зареєстровано з початку 2023 року 9,8 тис. осіб (зменшення у 2 рази або 9830 осіб). Допомогу по безробіттю отримували 11,2 тис. осіб.

За сприяння центрів зайнятості працевлаштовано 7252 особи, зокрема, 5360 зареєстрованих безробітних.

За видами економічної діяльності, найбільше громадян працевлаштовано в оптовій та роздрібній торгівлі (17,6%), переробній промисловості (15,8%), сільському господарстві та в освіті (по 11,3%), державному управлінні й обороні (10,9%), в охороні здоров'я (7,5%). За професійними групами 22,0% працевлаштованих це працівники сфери торгівлі, 20,8% - некваліфіковані працівники, 15,2% - робітники з обслуговування устаткування, 11,3% - кваліфіковані робітники з інструментом, 10,0% - фахівці.

У 2023 році за сприяння Чернігівської обласної служби зайнятості 671 безробітний проходив професійне навчання. Зокрема, у центрах професійно-технічної освіти Державної служби зайнятості навчалось 267 осіб.

До громадських та інших робіт тимчасового характеру залучено 422 особи. У суспільно корисних роботах брали участь 8354 особи.

Станом на 1 січня 2024 року послуги Чернігівської обласної служби зайнятості отримували 4,0 тис. безробітних осіб, що у 2 рази менше, ніж на відповідну дату минулого року. Отримували допомогу по безробіттю 1,5 тис. осіб.

За статтю: у загальній кількості зареєстрованих безробітних, чоловіки становили - 0,8 тис. осіб (або 19,0%), жінки - 3,2 тис. осіб (або 81,0%).

За віковими групами: 20,2% зареєстрованих безробітних були у віці до 35 років; 28,9% - у віці від 35 до 44 років; 29,9% - у віці від 45 до 55 років; 21,0% - понад 55 років.

За освітою: 41,5% зареєстрованих безробітних мали вищу освіту, 30,2% - професійно-технічну, 28,3% - загальну середню освіту.

За видами економічної діяльності: серед зареєстрованих безробітних 20,6% раніше були зайняті у державному управлінні, 18,4% – у торгівлі, 17,4% – у сільському, лісовому та рибному господарстві, 9,2% – у переробній промисловості.

За професійними групами, серед зареєстрованих безробітних переважають працівники:

- сфери торгівлі та послуг – 23,2% (продавець, кухар, охоронник, молодша медична сестра, бармен, офіціант),
- представники найпростіших професій – 21,9% (підсобний робітник, прибиральник, сторож, комірник, укладальник-пакувальник, кухонний робітник, двірник, робітник з благоустрою),
- фахівці – 9,9% (сестра медична, вихователь, представник торговельний, інспектор з кадрів, механік);
- технічні службовці – 9,1% (листоноша, секретар, касир, діловод, приймальник замовлень, обліковець, адміністратор, оператор комп'ютерного набору);

- кваліфіковані робітники з інструментом – 7,8% (швачка, електрик, електромонтер, електрогазозварник, слюсар-ремонтник, слюсар-сантехнік);

Станом на 1 січня 2024 року кількість вакансій, заявлених роботодавцями до Чернігівської обласної служби зайнятості становила 782 одиниці, що майже вдвічі більше, ніж на 1 січня 2023 року.

Станом на 1 січня 2024 року середня заробітна плата у вакансіях, які містяться у базі даних Чернігівської обласної служби зайнятості, становила 9906 грн. Зокрема, серед видів економічної діяльності найвищою заробітна плата була у будівництві (13803 грн.), в сільському господарстві (11804 грн.), інформації та телекомунікації (11033 грн.), переробній промисловості (10676 грн.), у закладах охорони здоров'я (10385 грн.).

За видами економічної діяльності, більшість вакансій налічується на підприємствах переробної промисловості (26,3%), у сфері торгівлі (15,3%), сільського господарства (12,9%), освіти (8,7%), державному управлінні (8,4%), охороні здоров'я (6,3%).

У професійному розрізі, найбільше вакансій подано для працевлаштування:

- 19,8% кваліфікованих робітників з інструментом (швачка, електромонтер, електрогазозварник, слюсар-ремонтник, слюсар-сантехнік);
- 15,9% робітників з обслуговування, експлуатації устаткування та машин (водій, водій тролейбуса, токарь, оператор заправних станцій, тракторист, машиніст екскаватора, оператор котельної);
- 15,0% некваліфікованих працівників (підсобний робітник, робітник з комплексного прибирання будинків, двірник, вантажник, сторож);
- 14,6% працівників сфери торгівлі та послуг (продавець, кухар, охоронник, поліцейській, помічник вихователя, соціальний робітник, перукар, офіціант, бармен);
- 12,1% професіоналів (провізор, спеціаліст державної служби, вчитель, вихователь, інспектор, інженер, лікар, керівник музичний, економіст, практичний психолог);

- 9,3% фахівців (сестра медична, бухгалтер, фармацевт, фельдшер, електрик, майстер виробничого навчання, механік, технік, електромеханік, мерчендайзер);
- 5,8% службовці та керівники (директор підприємства, менеджер із збуту, головний бухгалтер, начальник відділу, завідувач складу, керуючий магазином).



❖ **Мали статус безробітного**

17,2 тис. осіб

❖ **Працевлаштовано**

7252 особи

з них, безробітних

5360 осіб

❖ **Проходили професійне навчання**

671 особа

з них, в ЦПТО

267 осіб

❖ **Брали участь у суспільно корисних роботах**

8354 особи

❖ **Брали участь у громадських роботах та інших роботах тимчасового характеру**

422 особи

❖ **Отримували допомогу по безробіттю**

11,2 тис. осіб

❖ **Кількість роботодавців, які співпрацювали з центрами зайнятості**

2416 од.

❖ **Кількість вакансій**

8400 од.



За видами економічної діяльності

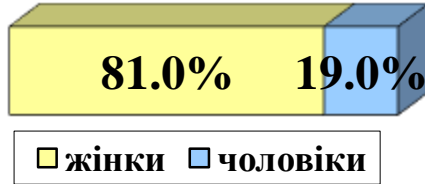


За професійними групами

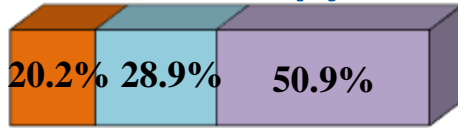




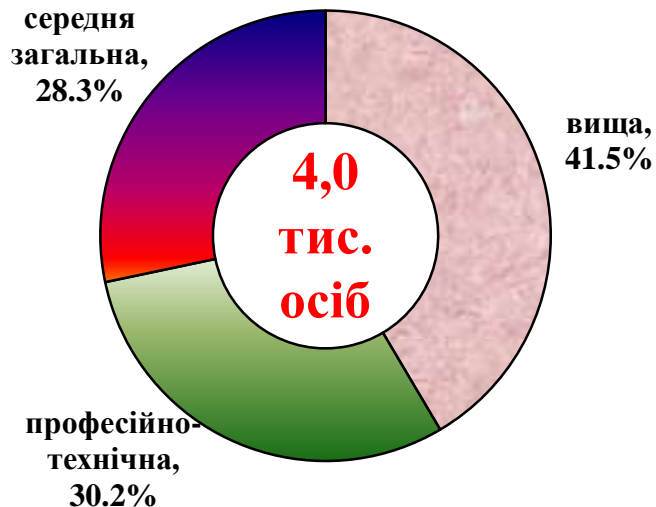
За статтю



За віковими групами



■ до 35 років ■ 35-44 років ■ понад 45 років



Особливі категорії

0,03 тис.
(0,7%) учасники бойових дій

0,2 тис.
(4,7%) внутрішньо переміщені особи

0,3 тис.
(7,3%) особи з інвалідністю

0,9 тис.
(21,5%) особи, яким залишилося 10 і менше років до пенсії

0,07 тис.
(1,8%) випускники навчальних закладів

Чернігівська область

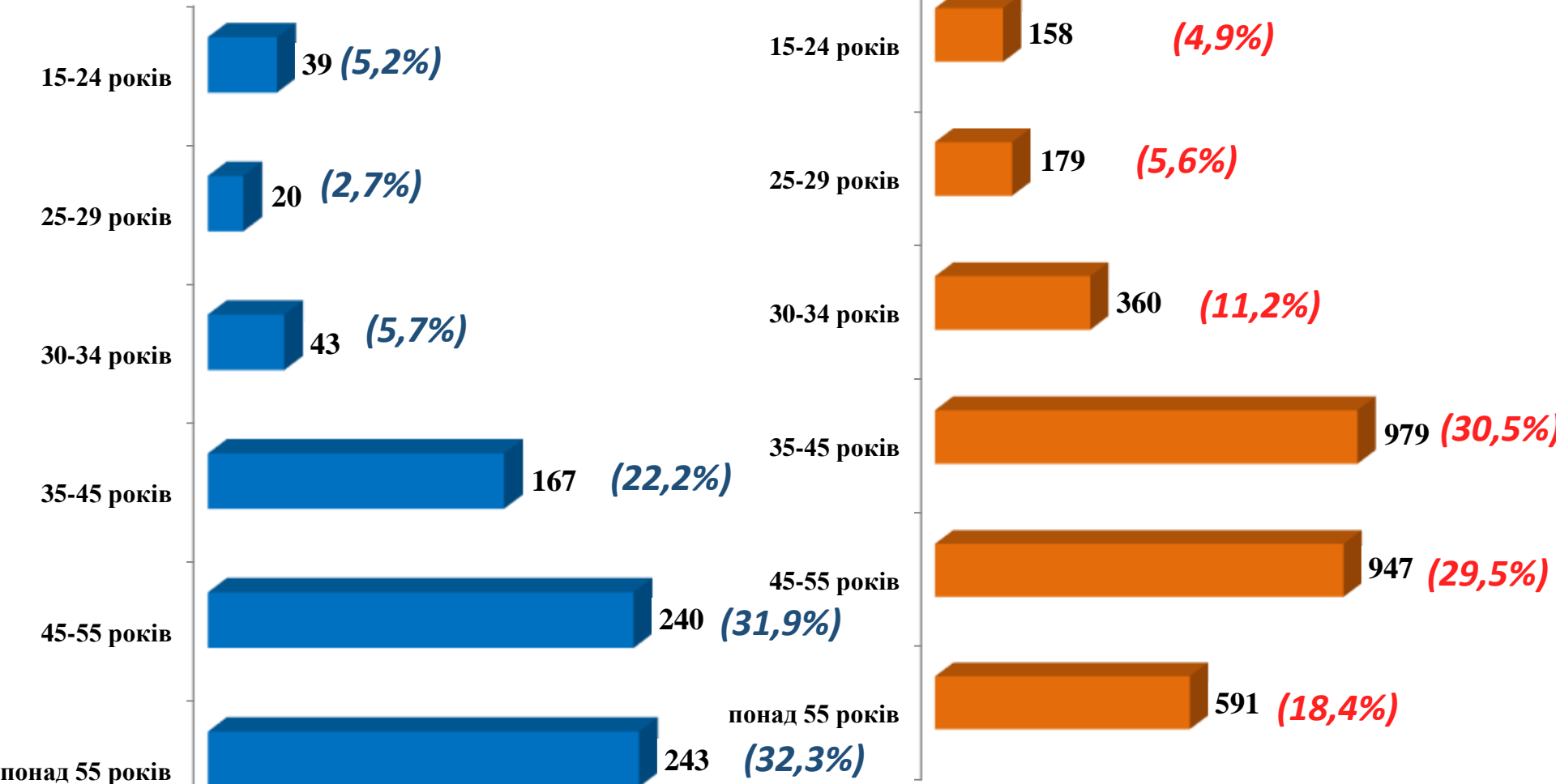
Структура зареєстрованих
безробітних,
станом на 1 січня 2024 року
(за віковими групами)



- ЧОЛОВІКИ



- ЖІНКИ





За видами економічної діяльності



За професійними групами

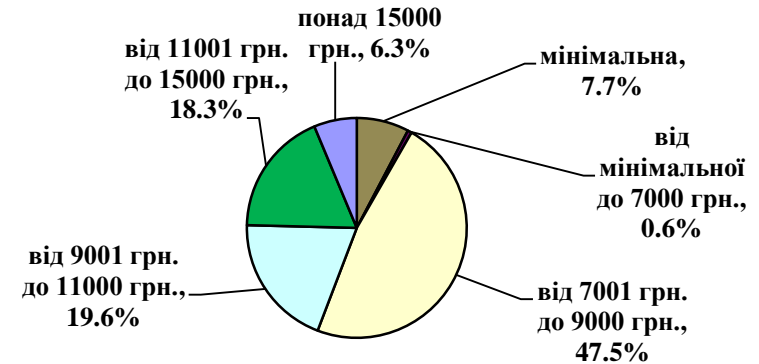




За видами економічної діяльності



За розмірами заробітної плати




За професійними групами



Найбільш популярні професії на ринку

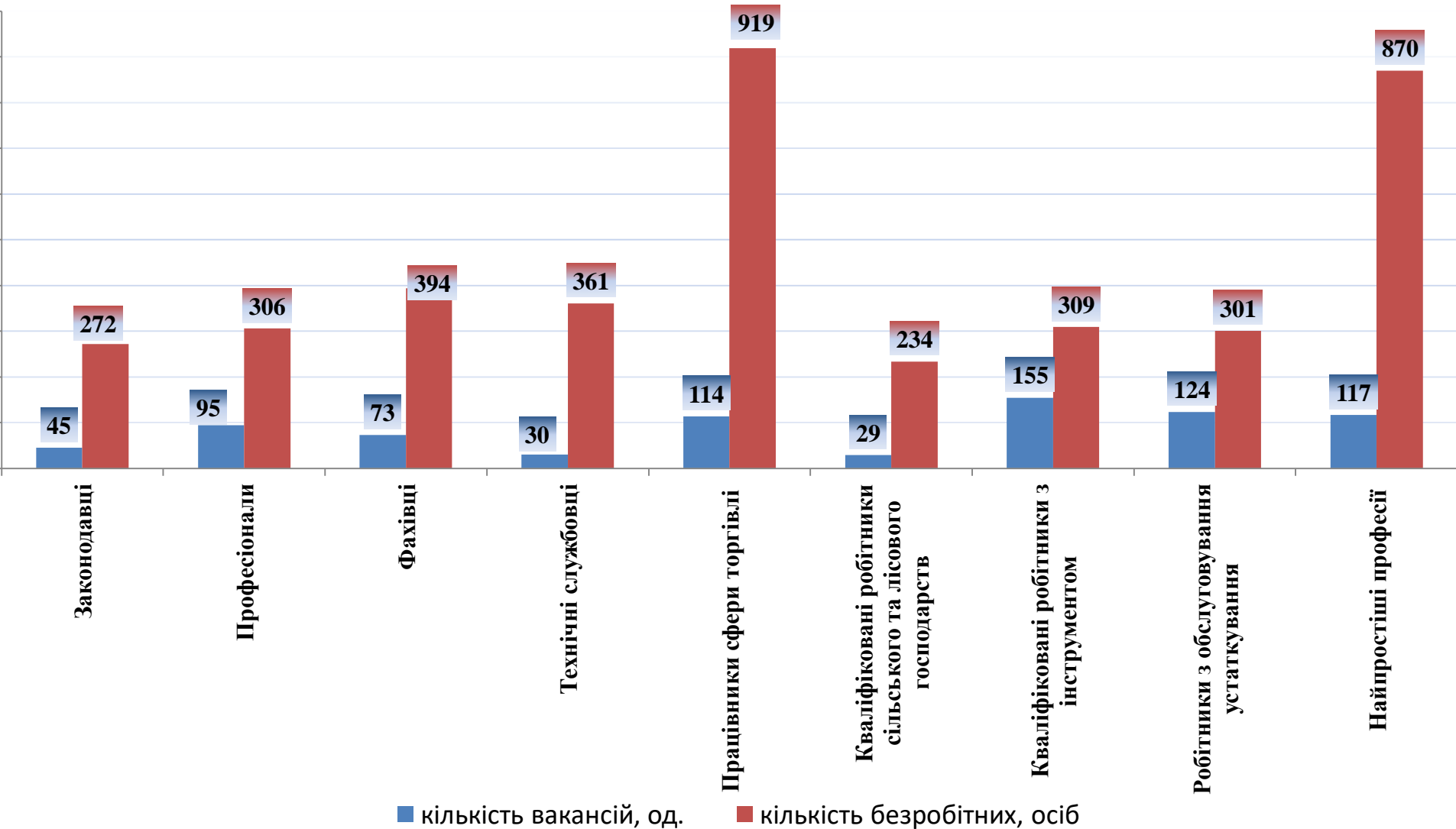
Професійні групи		Назва професії
кваліфіковані робітники з інструментом	<ul style="list-style-type: none"> ✓ ✓ ✓ ✓ ✓ 	<ul style="list-style-type: none"> швачка, слюсар-ремонтник, електромонтер, електрогазоварник, робітник з комплексного обслуговування й ремонту
робітники з обслуговування, експлуатації устаткування та машин	<ul style="list-style-type: none"> ✓ ✓ ✓ ✓ ✓ 	<ul style="list-style-type: none"> слюсар з механоскладальних робіт маляр, слюсар з ремонту колісних транспортних засобів, слюсар-сантехнік, пекар
робітники з обслуговування, експлуатації устаткування та машин	<ul style="list-style-type: none"> ✓ ✓ ✓ ✓ ✓ 	<ul style="list-style-type: none"> оператор, машиніст котельної, водій, рамник водій навантажувача, тракторист,
робітники з обслуговування, експлуатації устаткування та машин	<ul style="list-style-type: none"> ✓ ✓ ✓ ✓ ✓ 	<ul style="list-style-type: none"> оператор заправних станцій, дорожній робітник, машиніст екскаватора, токарь, фрезерувальник
професіонали	<ul style="list-style-type: none"> ✓ ✓ ✓ ✓ ✓ 	<ul style="list-style-type: none"> інспектор, інженер, провізор, лікар, спеціаліст державної служби
професіонали	<ul style="list-style-type: none"> ✓ ✓ ✓ ✓ ✓ 	<ul style="list-style-type: none"> вчитель, вихователь, юрист психолог, економіст
працівники сфери торгівлі та послуг	<ul style="list-style-type: none"> ✓ ✓ ✓ ✓ ✓ 	<ul style="list-style-type: none"> продавець, кухар, перукар, охоронник,
працівники сфери торгівлі та послуг	<ul style="list-style-type: none"> ✓ ✓ ✓ ✓ ✓ ✓ 	<ul style="list-style-type: none"> поліцейський, офіціант, соціальний робітник, помічник вихователя
некваліфіковані працівники	<ul style="list-style-type: none"> ✓ ✓ ✓ ✓ ✓ ✓ 	<ul style="list-style-type: none"> підсобний робітник, сторож, вантажник, укладальник-пакувальник, кухонний робітник, двірник,
некваліфіковані працівники	<ul style="list-style-type: none"> ✓ ✓ ✓ ✓ ✓ ✓ 	<ul style="list-style-type: none"> комірник, робітник з комплексного прибирання будинків, прибиральник службових приміщень опалювач
фахівці	<ul style="list-style-type: none"> ✓ ✓ ✓ ✓ ✓ ✓ 	<ul style="list-style-type: none"> сестра медична, фармацевт, електрик, майстер виробничого навчання, технік,
фахівці	<ul style="list-style-type: none"> ✓ ✓ ✓ ✓ ✓ ✓ 	<ul style="list-style-type: none"> механік, електромеханік, фельдшер, бухгалтер мерчендайзер
керівники, менеджери	<ul style="list-style-type: none"> ✓ ✓ ✓ ✓ 	<ul style="list-style-type: none"> Заступник директора менеджер із збуту
керівники, менеджери	<ul style="list-style-type: none"> ✓ ✓ ✓ ✓ 	<ul style="list-style-type: none"> майстер, головний бухгалтер, начальник відділу,



Чернігівська область
(у середньому)
9 906 грн.



За професійними групами





За видами економічної діяльності

