



СИТУАЦІЯ НА РИНКУ ПРАЦІ ТА ДІЯЛЬНІСТЬ ЧЕРНІГІВСЬКОЇ ОБЛАСНОЇ СЛУЖБИ ЗАЙНЯТОСТІ У СІЧНІ 2024 РОКУ

www.dcz.gov.ua

Ситуація на ринку праці

Щодо надання послуг Чернігівською обласною службою зайнятості. Послугами Чернігівської обласної служби зайнятості протягом січня 2024 року скористалися 4,8 тис. зареєстрованих безробітних. Зокрема, зареєстровано з початку 2024 року 868 осіб (збільшення на 15,1% або 114 осіб. Допомогу по безробіттю отримували 2,1 тис. осіб.

За сприяння центрів зайнятості працевлаштовано 556 осіб, зокрема, 318 зареєстрованих безробітних.

За видами економічної діяльності, найбільше громадян працевлаштовано в оптовій та роздрібній торгівлі (19,2%), переробній промисловості (15,1%), освіті (по 11,0%), державному управлінні й обороні, сільському господарстві (по 9,1%), в охороні здоров'я (8,8%). За професійними групами 24,2% працевлаштованих це некваліфіковані працівники, 19,2% - працівники сфери торгівлі, 13,5% - фахівці, 9,4% - робітники з обслуговування устаткування, 9,1% - кваліфіковані робітники з інструментом, 7,5% - технічні службовці.

У січні 2024 року за сприяння Чернігівської обласної служби зайнятості 59 безробітних проходили професійне навчання. Зокрема, у центрах професійно-технічної освіти Державної служби зайнятості навчалося 6 осіб.

До громадських та інших робіт тимчасового характеру залучено 15 осіб. У суспільно корисних роботах брали участь 411 осіб.

Станом на 1 лютого 2024 року послуги Чернігівської обласної служби зайнятості отримували 4,2 тис. безробітних осіб, що на 34,6% менше, ніж на відповідну дату минулого року. Отримували допомогу по безробіттю 1,5 тис. осіб.

За статтю: у загальній кількості зареєстрованих безробітних, чоловіки становили - 0,8 тис. осіб (або 18,3%), жінки - 3,4 тис. осіб (або 81,7%).

За віковими групами: 19,7% зареєстрованих безробітних були у віці до 35 років; 29,4% - у віці від 35 до 44 років; 30,0% - у віці від 45 до 55 років; 20,9% - понад 55 років.

За освітою: 41,5% зареєстрованих безробітних мали вищу освіту, 30,4% - професійно-технічну, 28,1% - загальну середню освіту.

За видами економічної діяльності: серед зареєстрованих безробітних 20,1% раніше були зайняті у державному управлінні, 18,8% - у сільському, лісовому та рибному господарстві, 18,4% - у торгівлі, 8,7% - у переробній промисловості.

За професійними групами, серед зареєстрованих безробітних переважають працівники:

- сфери торгівлі та послуг - 23,4% (продавець, кухар, охоронник, молодша медична сестра, бармен, офіціант),
- представники найпростіших професій - 22,1% (підсобний робітник, прибиральник, сторож, комірник, укладальник-пакувальник, кухонний робітник, двірник, робітник з благоустрою),
- фахівці - 9,9% (сестра медична, вихователь, представник торговельний, інспектор з кадрів, механік);
- технічні службовці - 9,5% (листоноша, секретар, касир, діловод, приймальник замовлень, обліковець, адміністратор, оператор комп'ютерного набору);

- кваліфіковані робітники з інструментом - 7,9% (швачка, електрик, електромонтер, електрогазозварник, слюсар-ремонтник, слюсар-сантехнік);

Станом на 1 лютого 2024 року кількість вакансій, заявлених роботодавцями до Чернігівської обласної служби зайнятості становила 844 одиниці, що майже вдвічі більше, ніж на 1 лютого 2023 року.

Станом на 1 лютого 2024 року середня заробітна плата у вакансіях, які містяться у базі даних Чернігівської обласної служби зайнятості, становила 9817 грн. Зокрема, серед видів економічної діяльності найвищою заробітна плата була в інформації та телекомунікації (13000 грн.), в сільському господарстві (11911 грн.), професійній, науковій та технічній діяльності (10867 грн.), фінансовій та страховій діяльності (10650 грн.), у закладах охорони здоров'я (10628 грн.).

За видами економічної діяльності, більшість вакансій налічується на підприємствах переробної промисловості (28,6%), у сфері торгівлі (16,6%), сільського господарства (11,7%), державному управлінні (8,5%), охороні здоров'я (7,6%), освіти (6,6%).

У професійному розрізі, найбільше вакансій подано для працевлаштування:

- 21,2% кваліфікованих робітників з інструментом (швачка, електромонтер, електрогазозварник, слюсар-ремонтник, слюсар-сантехнік);
- 16,8% робітників з обслуговування, експлуатації устаткування та машин (водій, водій тролейбуса, токарь, оператор заправних станцій, тракторист, машиніст екскаватора, оператор котельної);
- 14,5% працівників сфери торгівлі та послуг (продавець, кухар, охоронник, поліцейській, помічник вихователя, соціальний робітник, перукар, офіціант, бармен);
- 13,4% професіоналів (провізор, спеціаліст державної служби, вчитель, вихователь, інспектор, інженер, лікар, керівник музичний, економіст, практичний психолог);
- 12,9% некваліфікованих працівників (підсобний робітник, робітник з комплексного прибирання будинків, двірник, вантажник, сторож);

- 8,8% фахівців (сестра медична, бухгалтер, фармацевт, фельдшер, електрик, майстер виробничого навчання, механік, технік, електромеханік, мерчендайзер);
- 6,6% службовці та керівники (директор підприємства, менеджер із збуту, головний бухгалтер, начальник відділу, завідувач складу, керуючий магазином).



❖ **Мали статус безробітного**

4,8 тис. осіб

❖ **Працевлаштовано**

556 осіб

з них, безробітних

318 осіб

❖ **Проходили професійне навчання**

59 осіб

з них, в ЦПТО

6 осіб

❖ **Брали участь у суспільно корисних роботах**

411 осіб

❖ **Брали участь у громадських роботах та інших роботах тимчасового характеру**

15 осіб

❖ **Отримували допомогу по безробіттю**

2,1 тис. осіб

❖ **Кількість роботодавців, які співпрацювали з центрами зайнятості**

803 од.

❖ **Кількість вакансій**

1480 од.



За видами економічної діяльності




За професійними групами



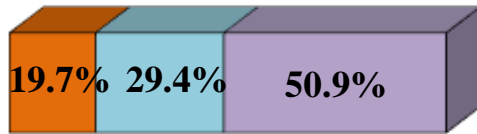


За статтю

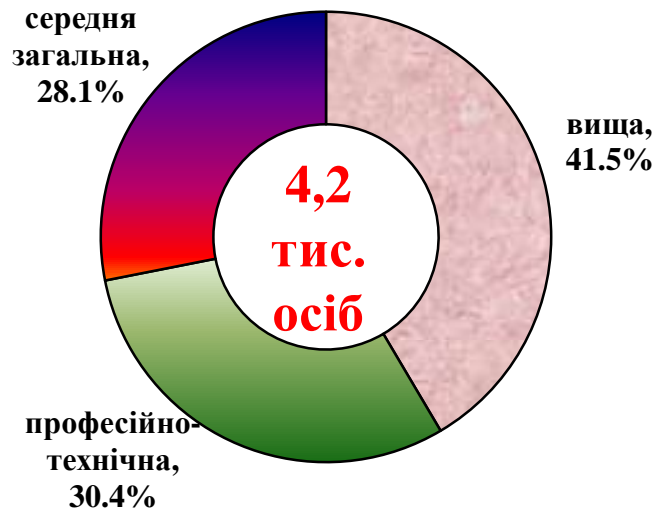


■ жінки ■ чоловіки

За віковими групами



■ до 35 років ■ 35-44 років ■ понад 45 років



Особливі категорії

0,03 тис.
(0,7%)

учасники бойових дій

0,2 тис.
(4,9%)

внутрішньо переміщені особи

0,3 тис.
(7,2%)

особи з інвалідністю

0,9 тис.
(21,2%)

особи, яким залишилося 10 і менше років до пенсії

0,07 тис.
(1,6%)

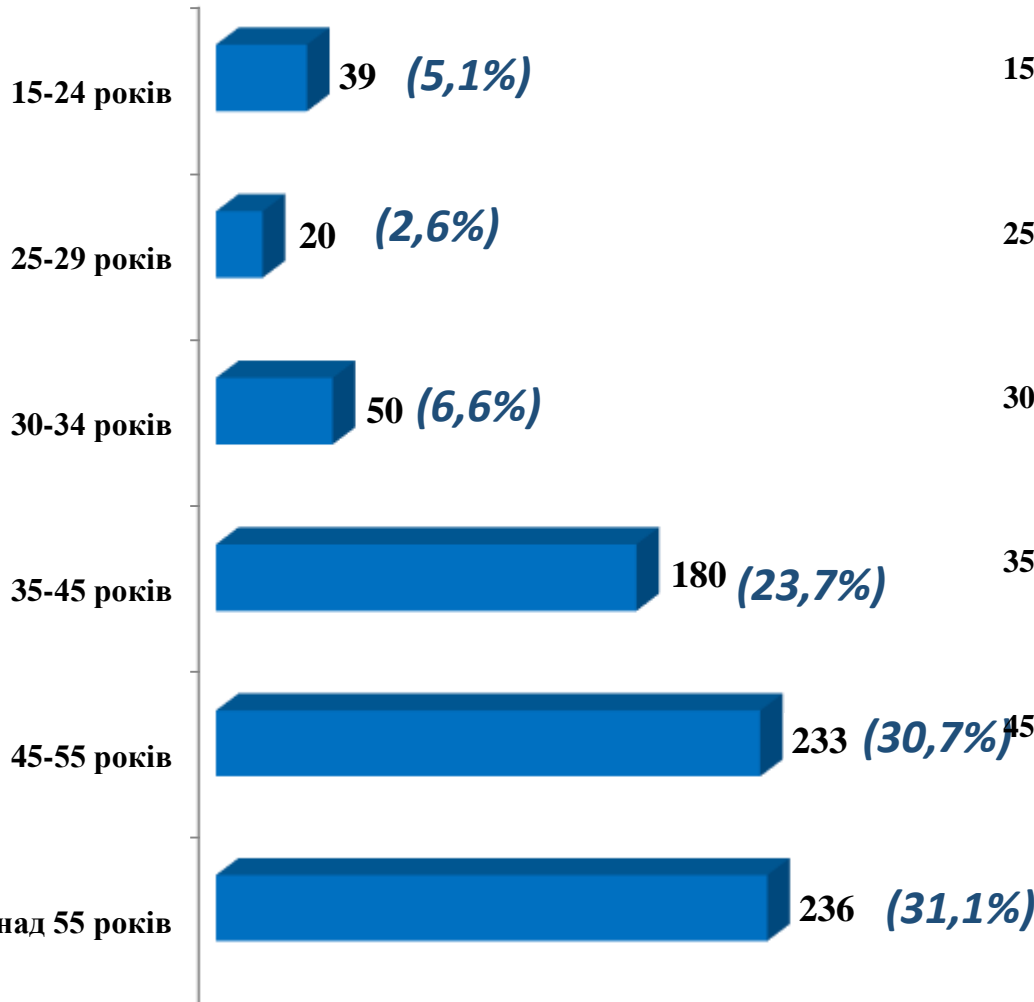
випускники навчальних закладів

Чернігівська область

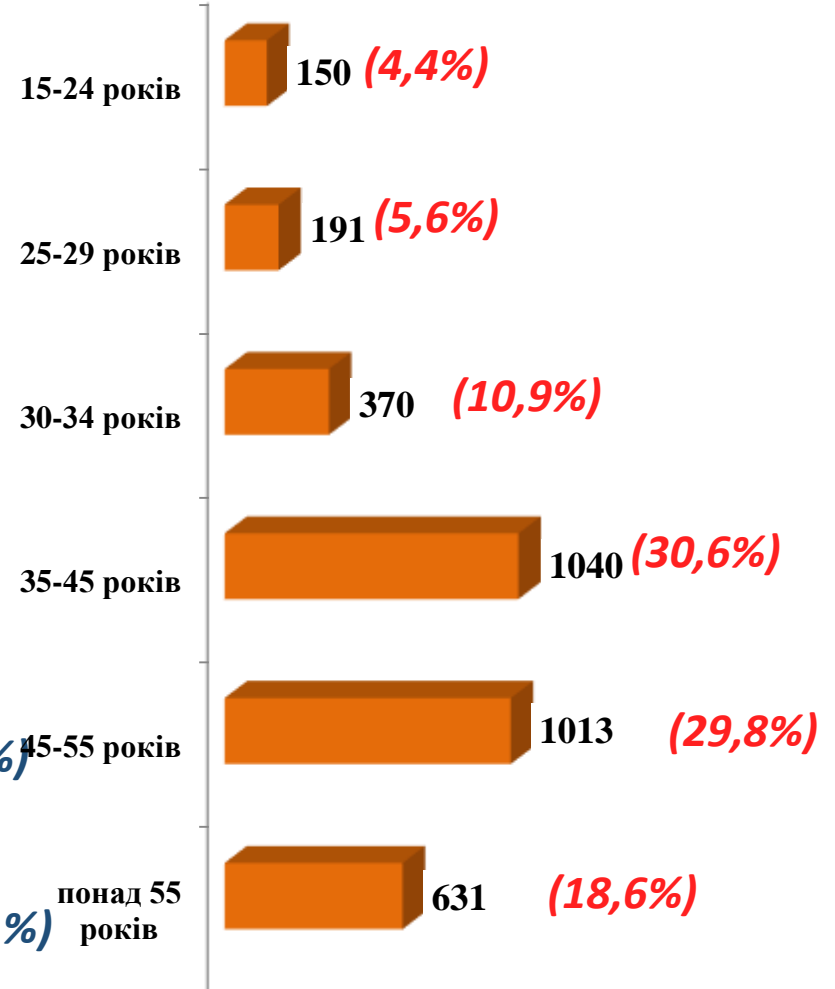
Структура зареєстрованих
безробітних,
станом на 1 лютого 2024 року
(за віковими групами)



- ЧОЛОВІКИ



- ЖІНКИ

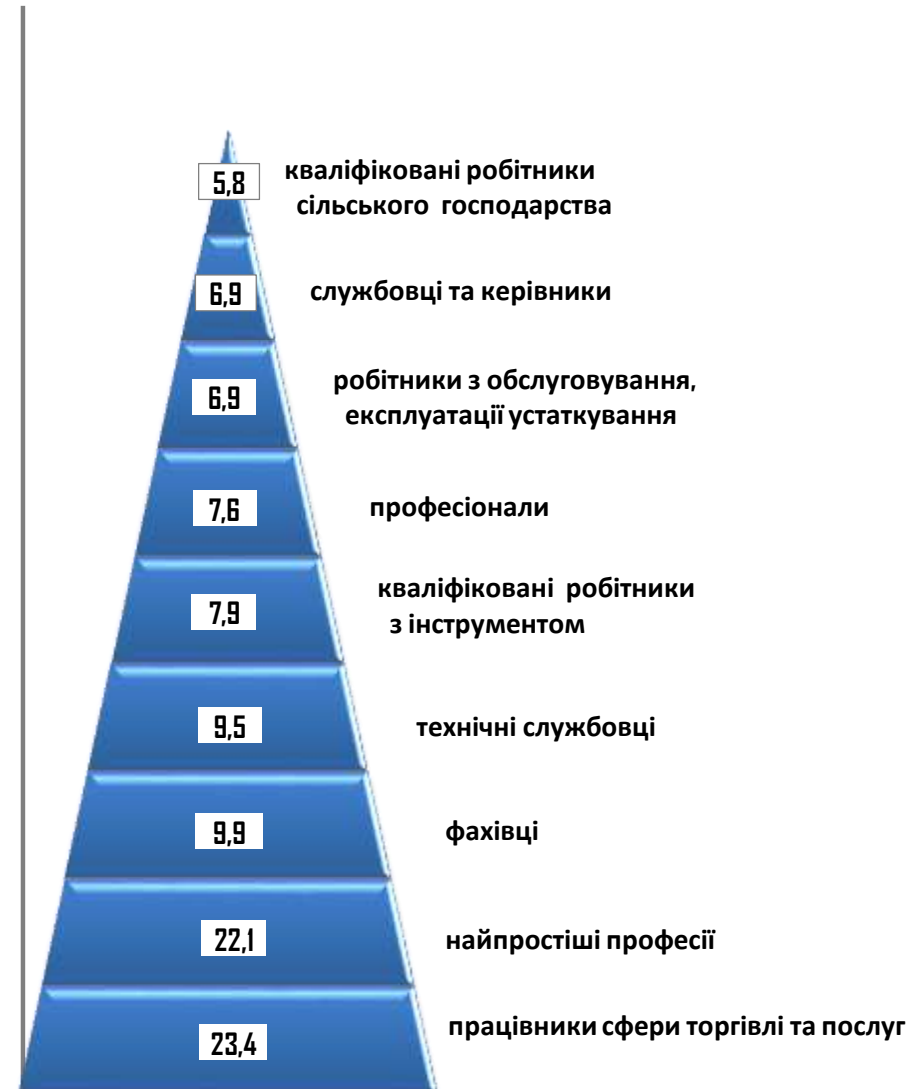




За видами економічної діяльності



За професійними групами

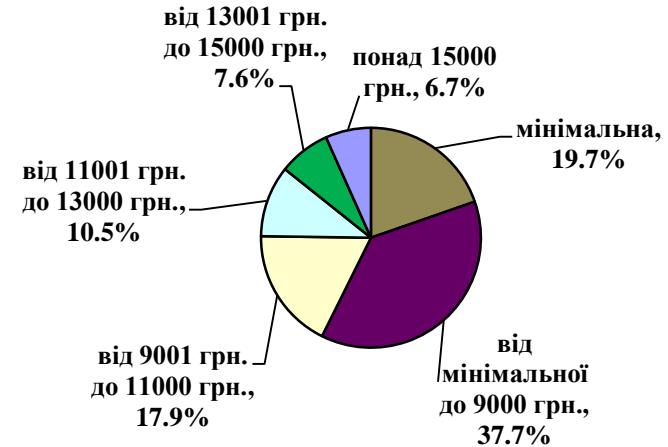




За видами економічної діяльності



За розмірами заробітної плати

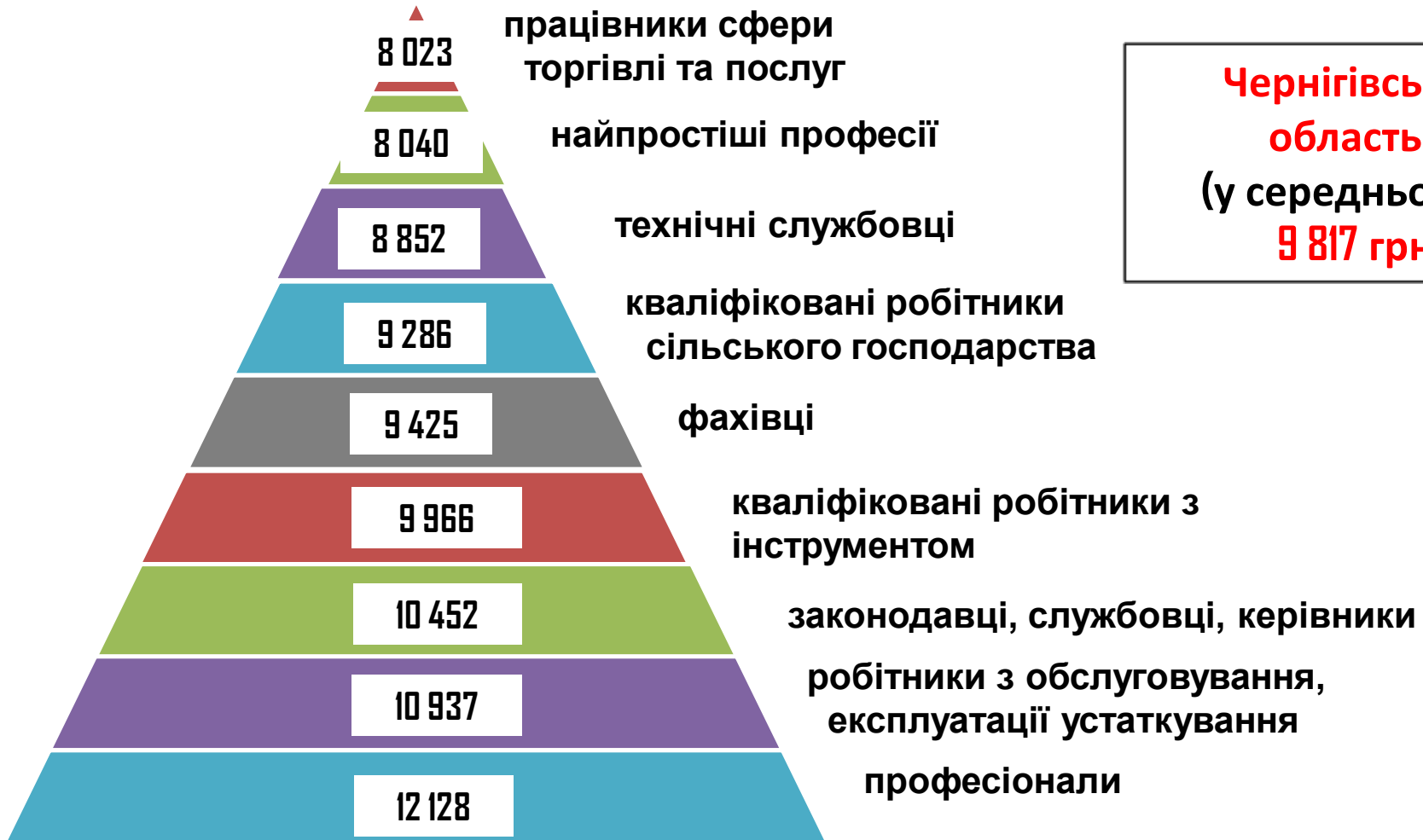


За професійними групами



Найбільш популярні професії на ринку

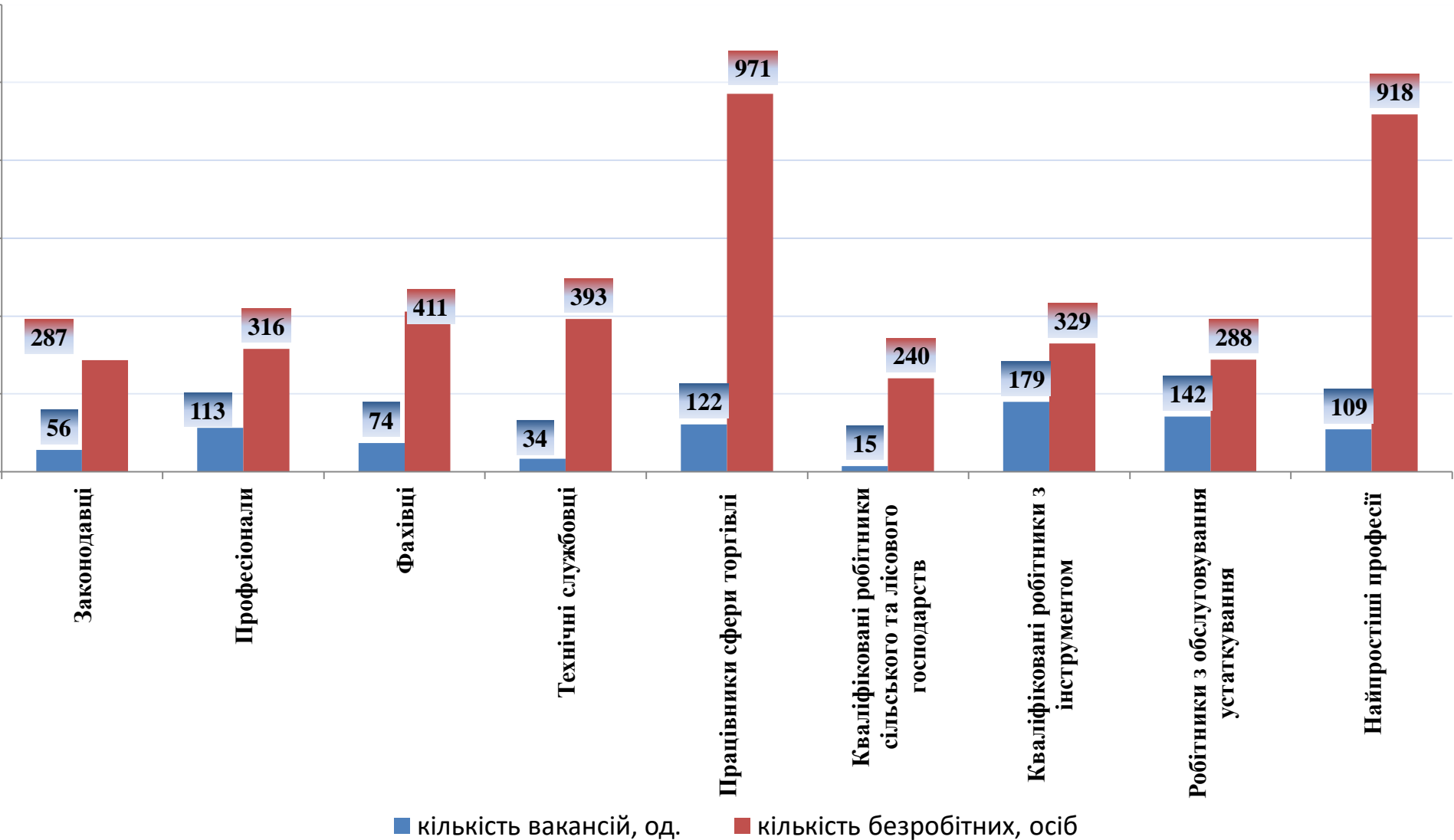
Професійні групи		Назва професії
кваліфіковані робітники з інструментом	<ul style="list-style-type: none"> ✓ швачка, ✓ слюсар-ремонтник, ✓ електромонтер, ✓ електрогазозварник, ✓ робітник з комплексного обслуговування й ремонту 	<ul style="list-style-type: none"> ✓ слюсар з механоскладальних робіт ✓ маляр, ✓ слюсар з ремонту колісних транспортних засобів, ✓ слюсар-сантехнік, ✓ пекар
робітники з обслуговування, експлуатації устаткування та машин	<ul style="list-style-type: none"> ✓ оператор, машиніст котельної, ✓ водій, ✓ рамник ✓ водій навантажувача, ✓ тракторист, 	<ul style="list-style-type: none"> ✓ оператор заправних станцій, ✓ дорожній робітник, ✓ машиніст екскаватора, ✓ токар, ✓ фрезерувальник
професіонали	<ul style="list-style-type: none"> ✓ інспектор, ✓ інженер, ✓ провізор, ✓ лікар, ✓ спеціаліст державної служби 	<ul style="list-style-type: none"> ✓ вчитель, ✓ вихователь, ✓ юрист ✓ психолог, ✓ економіст
працівники сфери торгівлі та послуг	<ul style="list-style-type: none"> ✓ продавець, ✓ кухар, ✓ перукар, ✓ охоронник, 	<ul style="list-style-type: none"> ✓ поліцейський, ✓ офіціант, ✓ соціальний робітник, ✓ помічник вихователя
некваліфіковані працівники	<ul style="list-style-type: none"> ✓ підсобний робітник, ✓ сторож, ✓ вантажник, ✓ укладальник-пакувальник, ✓ кухонний робітник, ✓ двірник, 	<ul style="list-style-type: none"> ✓ комірник, ✓ робітник з комплексного прибирання будинків, ✓ прибиральник службових приміщень ✓ опалювач
фахівці	<ul style="list-style-type: none"> ✓ сестра медична, ✓ фармацевт, ✓ електрик, ✓ майстер виробничого навчання, ✓ технік, 	<ul style="list-style-type: none"> ✓ механік, ✓ електромеханік, ✓ фельдшер, ✓ бухгалтер ✓ мерчендайзер
керівники, менеджери	<ul style="list-style-type: none"> ✓ майстер, ✓ головний бухгалтер, ✓ начальник відділу, 	<ul style="list-style-type: none"> ✓ Заступник директора менеджера із збуту



Чернігівська область
(у середньому)
9 817 грн.



За професійними групами





За видами економічної діяльності

