



СИТУАЦІЯ НА РИНКУ ПРАЦІ ТА ДІЯЛЬНІСТЬ ЧЕРНІГІВСЬКОЇ ОБЛАСНОЇ СЛУЖБИ ЗАЙНЯТОСТІ У СІЧНІ-ЛИПНІ 2021 РОКУ

www.dcz.gov.ua



Щодо зайнятості населення. За даними Головного управління статистики у Чернігівській області, кількість зайнятого населення у віці 15-70 років у I кварталі 2021 року, у порівнянні з I кварталом 2020 року, скоротилася на 37,2 тис. осіб та становила 391 тис. осіб. Рівень зайнятості населення у віці 15-70 років скоротився з 58,7% до 54,5%.

Щодо обсягів безробіття (за методологією МОП). Кількість безробітного населення (за методологією МОП) у віці 15-70 років у I кварталі 2021 року, у порівнянні з I кварталом 2020 року, зросла на 9,2 тис. осіб та становила 57,6 тис. осіб. Рівень безробіття населення (за методологією МОП) у віці 15-70 років зріс з 10,2% до 12,8% робочої сили.

Щодо розміру середньої заробітної плати штатних працівників у червні 2021 року. Середній розмір заробітної плати штатних працівників в Чернігівській області у червні 2021 року, порівняно з відповідним місяцем минулого року, зріс на 26,1% та становив 12128 грн.

Серед видів економічної діяльності, найвищою заробітна плата була в державному управлінні й обороні; обов'язковому соціальному страхуванні (15837грн.), у фінансовій та страховій діяльності (15500грн.), у сільському господарстві (14281грн.), в освіті (13393грн.). Найнижчою – у тимчасовому розміщенні й організації харчування (6682 грн.).

Ситуація на ринку праці

Щодо запланованого масового вивільнення працівників. Протягом січня-липня 2021 року роботодавцями було подано інформацію про заплановане масове вивільнення 7794 працівників, що на 654 особи (або 7,7%) менше, ніж у відповідному періоді минулого року. Найбільша кількість попереджених про заплановане масове вивільнення збільшилася у Чернігівському МЦЗ (1133 особи), у Городнянській РФ (309 осіб), у Козелецькій РФ (238 осіб).

Із загальної кількості попереджених про масове вивільнення становили працівники державного управління й оборони, обов'язкового соціального страхування (63,8%) та охорони здоров'я та надання соціальної допомоги (21,3%).

Щодо надання послуг Чернігівською обласною службою зайнятості. Послугами Чернігівської обласної служби зайнятості протягом січня-червня 2021 року скористалися 68,9 тис. громадян, які шукали роботу, з них, 27,7 тис. осіб мали статус зареєстрованого безробітного. Допомогу по безробіттю отримували 25,4 тис. осіб.

За сприяння центрів зайнятості працевлаштовано 7724 особи, зокрема, 6428 зареєстрованих безробітних.

За видами економічної діяльності, найбільше громадян працевлаштовано в сільському господарстві (35,6%), в оптовій та роздрібній торгівлі (15,0%), у переробній промисловості (13,1%), у державному управлінні й обороні (8,2%) та в охороні здоров'я (5,6%). За професійними групами 25,1% працевлаштованих це робітники з обслуговування устаткування, 19,3% - некваліфіковані працівники, 16,2% - це працівники сфери торгівлі та послуг, 10,3% - кваліфіковані робітники з інструментом.

У січні-липні 2021 року за сприяння Чернігівської обласної служби зайнятості 1168 безробітних проходили професійне навчання. Зокрема, кількість безробітних, які навчалися у центрах професійно-технічної освіти Державної служби зайнятості, становила 617 осіб.

До громадських та інших робіт тимчасового характеру залучено 1513 осіб. Приклади видів громадських робіт: впорядкування місць поховання, благоустрій, екологічний захист навколишнього середовища тощо.

Станом на 1 серпня 2021 року послуги Чернігівської обласної служби зайнятості отримували 47,8 тис. громадян, з них 11,9 тис. осіб мали статус безробітного, що на 32,4% менше, ніж на відповідну дату минулого року. Отримували допомогу по безробіттю 10,4 тис. осіб.

За статтю: у загальній кількості зареєстрованих безробітних, чоловіки становили – 4,7 тис. осіб (або 39,1%), жінки – 7,3 тис. осіб (або 60,9%).

За віковими групами: 22,6% зареєстрованих безробітних були у віці до 35 років; 26,9% – у віці від 35 до 44 років; 30,2% – у віці від 45 до 55 років; 20,3% – понад 55 років.

За освітою: 48,9% зареєстрованих безробітних мали вищу освіту, 27,0% – професійно-технічну, 24,1% – загальну середню освіту.

За видами економічної діяльності: серед зареєстрованих безробітних 29,4% раніше були зайняті у державному управлінні, 15,6% – у сфері торгівлі, 10,5% – у сільському, лісовому та рибному господарстві; 10,4% – у переробній промисловості.

За професійними групами, серед зареєстрованих безробітних переважають працівники:

- з обслуговування, експлуатації устаткування та машин – 18,3% (водій, тракторист-машиніст сільськогосподарського виробництва, оператор заправних станцій, оператор/машиніст котельної, тракторист, дорожній робітник, водій навантажувача, токар),
- сфери торгівлі та послуг – 18,0% (продавець, кухар, охоронник, молодша медична сестра, бармен, офіціант),
- представники найпростіших професій – 14,5% (підсобний робітник, прибиральник, сторож, комірник, укладальник-пакувальник, кухонний робітник, двірник, робітник з благоустрою),
- службовці та керівники – 13,3% (директор підприємства, менеджер із збуту, головний бухгалтер, начальник відділу, завідувач складу, керуючий магазином),
- фахівці – 10,8% (бухгалтер, сестра медична, представник торговельний, вихователь, фармацевт, інспектор з кадрів, диспетчер).

Станом на 1 серпня 2021 року кількість вакансій, заявлених роботодавцями до Чернігівської обласної служби зайнятості становила 1090 одиниць, що на 20,9% менше, ніж на відповідну дату минулого року.

За видами економічної діяльності, більшість вакансій налічується на підприємствах переробної промисловості (28,1%), у сфері оптової та роздрібно торгівлі (15,0%), сільського господарства (13,9%).

У професійному розрізі, найбільше вакансій подано для працевлаштування:


- 25,6% кваліфікованих робітників з інструментом (швачка, електромонтер, електрогазозварник, слюсар-ремонтник, слюсар-сантехнік)
- 19,7% робітників з обслуговування, експлуатації устаткування та машин (водій, водій тролейбуса, водій трамвая, токарь, оператор заправних станцій, тракторист, машиніст екскаватора, оператор (машиніст) котельної, фрезерувальник, водій навантажувача дорожній робітник);

- 13,9% працівників сфери торгівлі та послуг (продавець, кухар, охоронник, поліцейській, помічник вихователя, соціальний робітник, перукар, офіціант, бармен);
- 10,6% професіоналів (провізор, спеціаліст державної служби, вчитель, вихователь, інспектор, інженер, лікар, керівник музичний, економіст, практичний психолог);
- 10,4% некваліфікованих працівників (підсобний робітник, робітник з комплексного прибирання будинків, двірник, прибиральник службових приміщень, вантажник, сторож, комірник, укладальник-пакувальник, кухонний робітник, опалювач);
- 7,9% керівників, менеджерів (головний бухгалтер, менеджер із збуту, начальник відділу, майстер, начальник відділу поштового зв'язку);
- 7,5% фахівців (сестра медична, бухгалтер, фармацевт, фельдшер, електрик, майстер виробничого навчання, механік, технік, електромеханік, мерчендайзер).



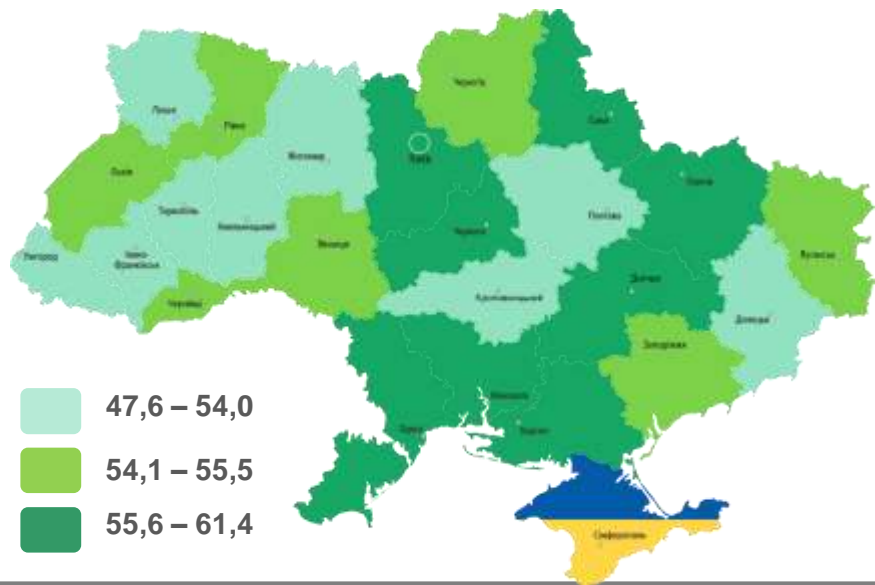
Чернігівська область

Зайняте населення (чисельність та рівень за МОП)




І квартал 2020 р. І квартал 2021 р.

Рівень зайнятості, %

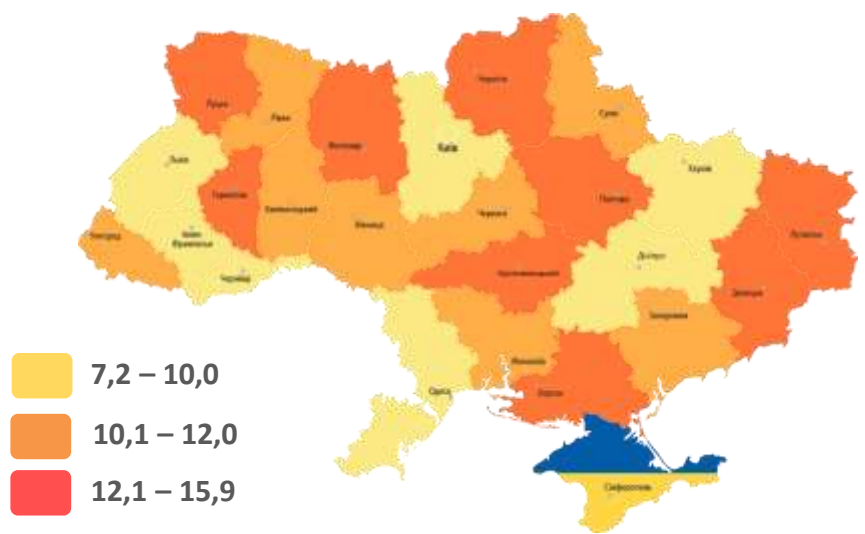


Безробітне населення (чисельність та рівень за МОП)



І квартал 2020 р. І квартал 2021 р.

Рівень безробіття, %





Заробітна плата штатних працівників

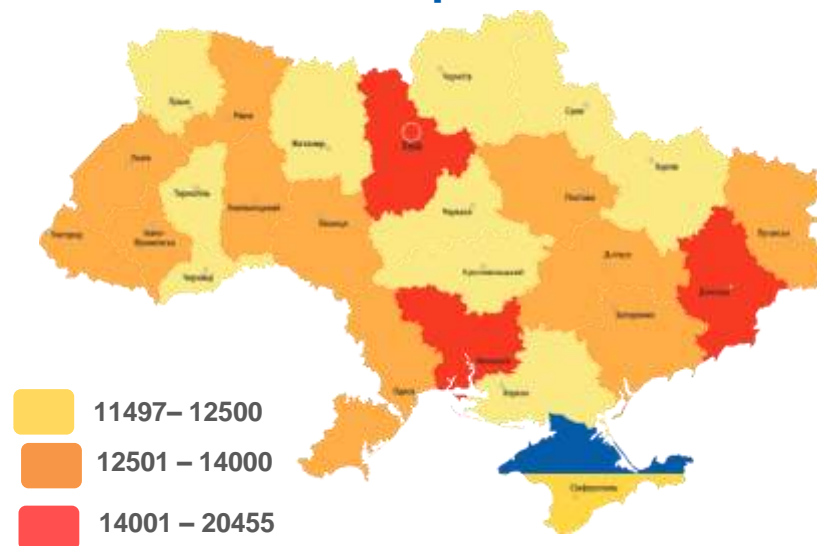
Чернігівська область

у червні 2021 року середній розмір – 12 128 грн.

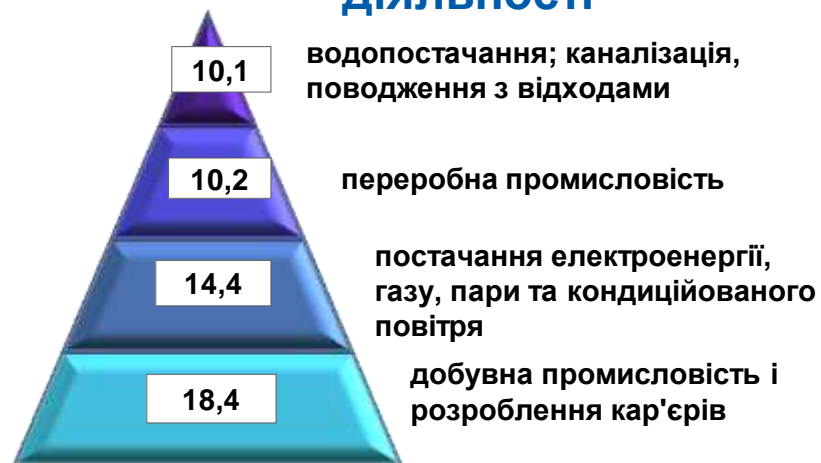
За видами економічної діяльності



За регіонами



За видами промислової діяльності





січень-липень 2021 р.



7794
особи

- 654 особи

січень-липень 2020 р.



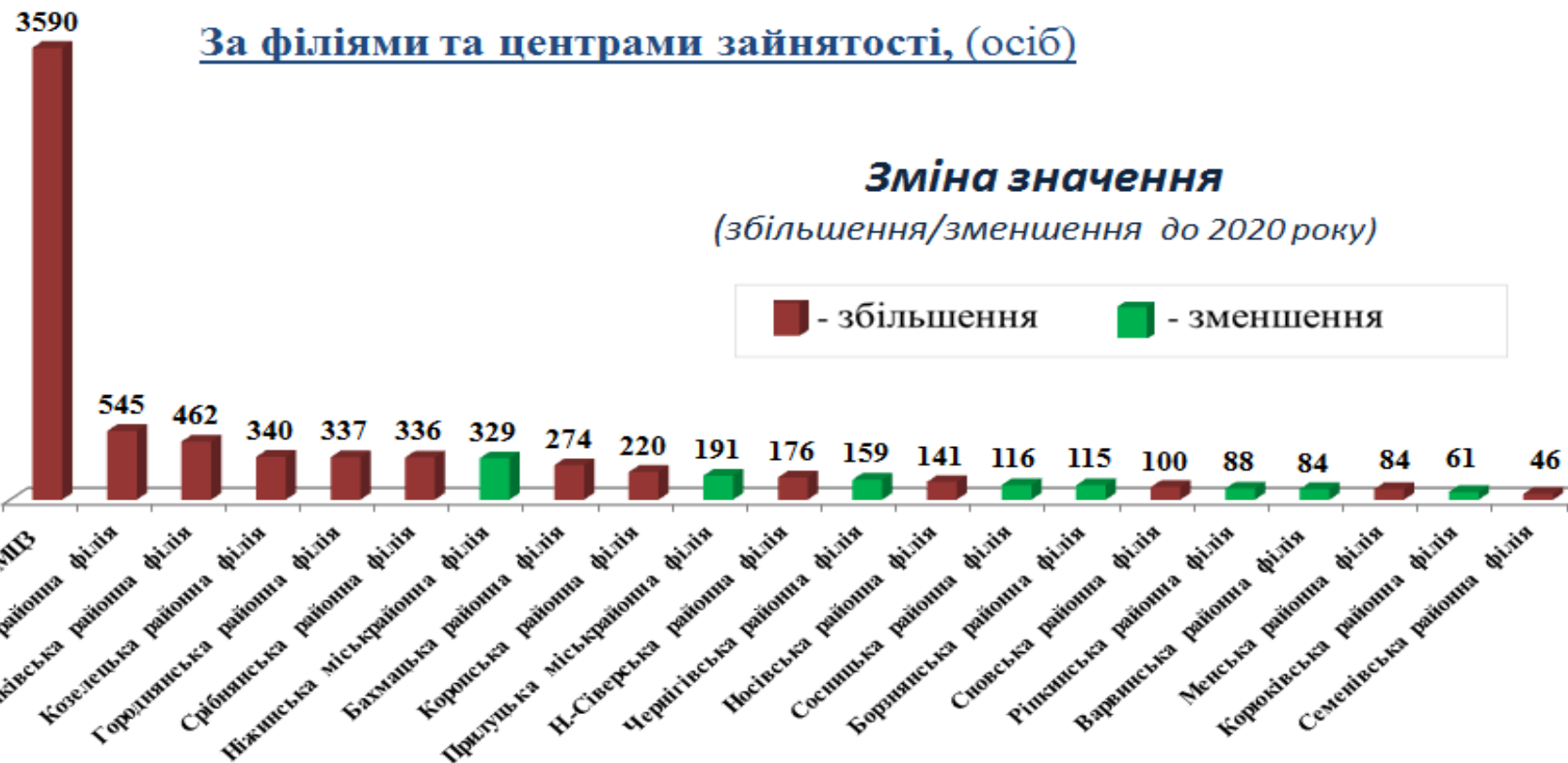
8448 осіб

За філіями та центрами зайнятості, (осіб)

Зміна значення

(збільшення/зменшення до 2020 року)

■ - збільшення ■ - зменшення





Чернігівська область

Кількість осіб, попереджених про заплановане масове вивільнення за видами економічної діяльності у січні – липні 2021 року

Кількість осіб



Зміна значення

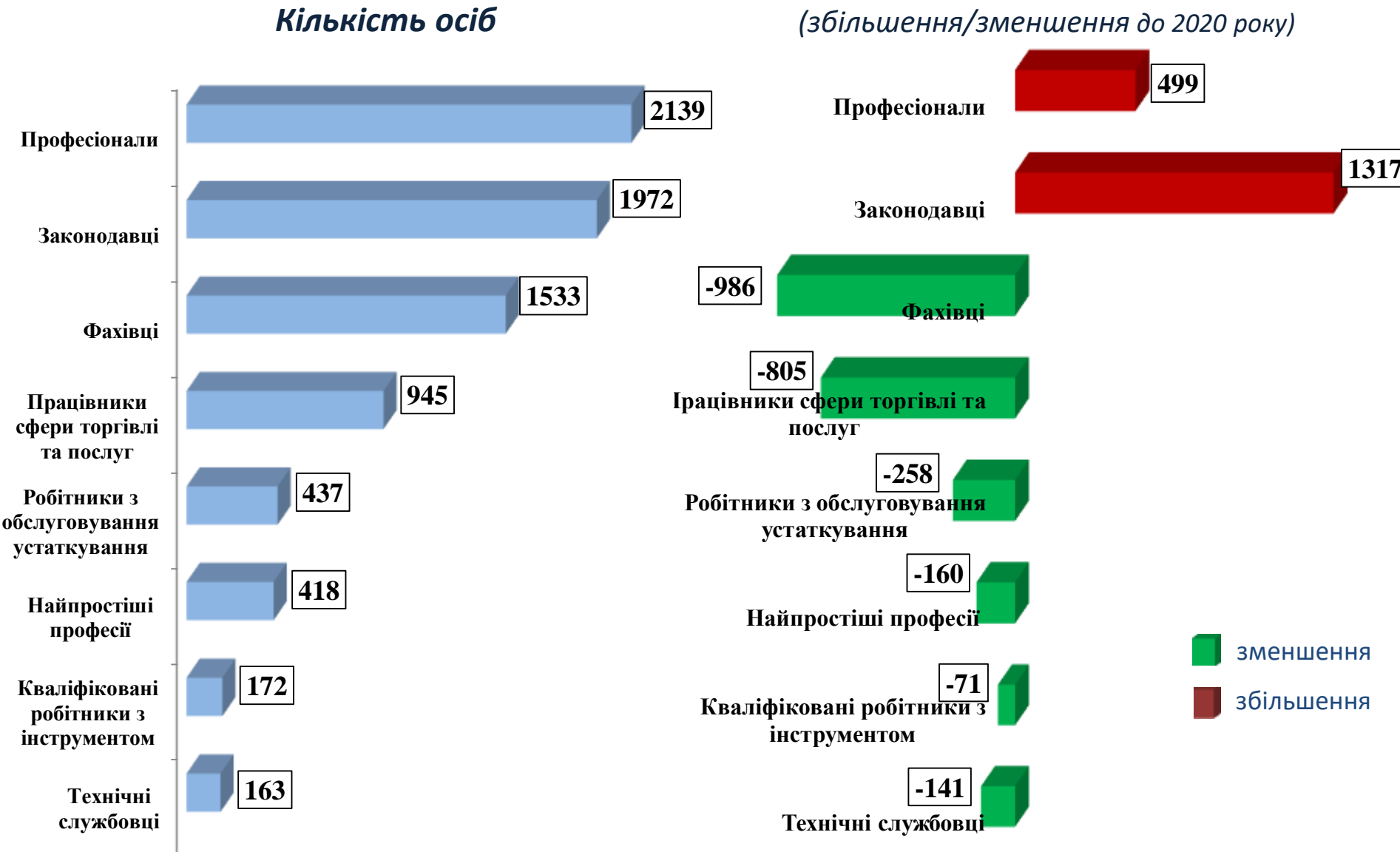
(збільшення/зменшення до 2020 року)





Чернігівська область

Кількість осіб, попереджених про заплановане масове вивільнення за професійними групами у січні-липні 2021 року
Зміна значення





❖ **Всього отримували послуги**

68,9 тис. осіб

з них, мали статус безробітного

27,7 тис. осіб

❖ **Працевлаштовано**

7724 особи

з них, безробітних

6428 осіб

❖ **Проходили професійне навчання**

1168 осіб

з них, в ЦПТО

617 осіб

❖ **Брали участь у громадських роботах та інших роботах тимчасового характеру**

1513 осіб

❖ **Отримували допомогу по безробіттю**

25,4 тис. осіб

❖ **Кількість роботодавців, які співпрацювали з центрами зайнятості**

2719 од.

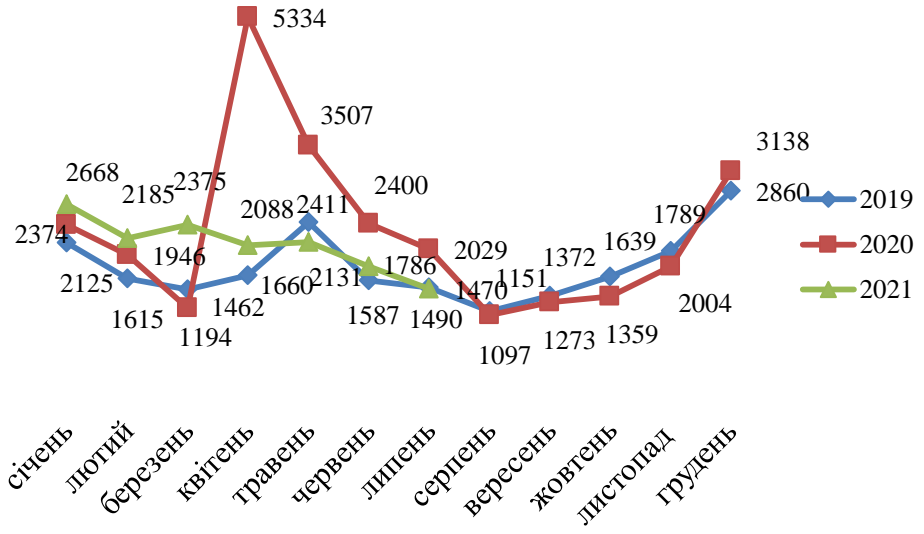
❖ **Кількість вакансій**

9865 од.

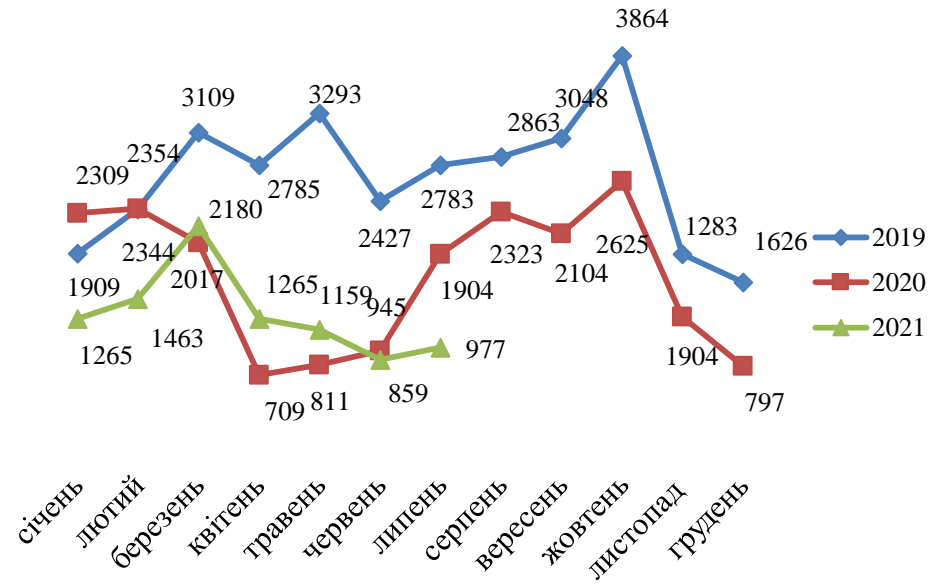


Чернігівська область

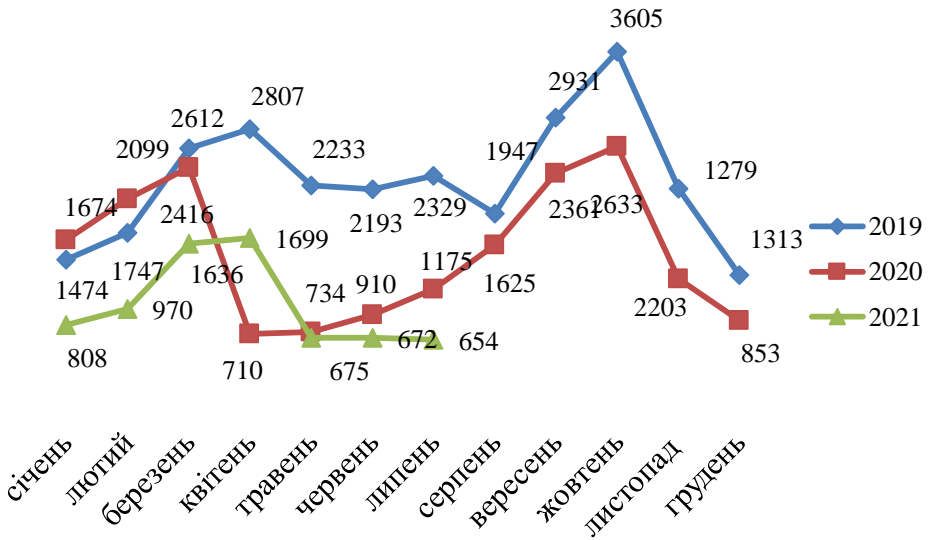
Кількість зареєстрованих безробітних, осіб



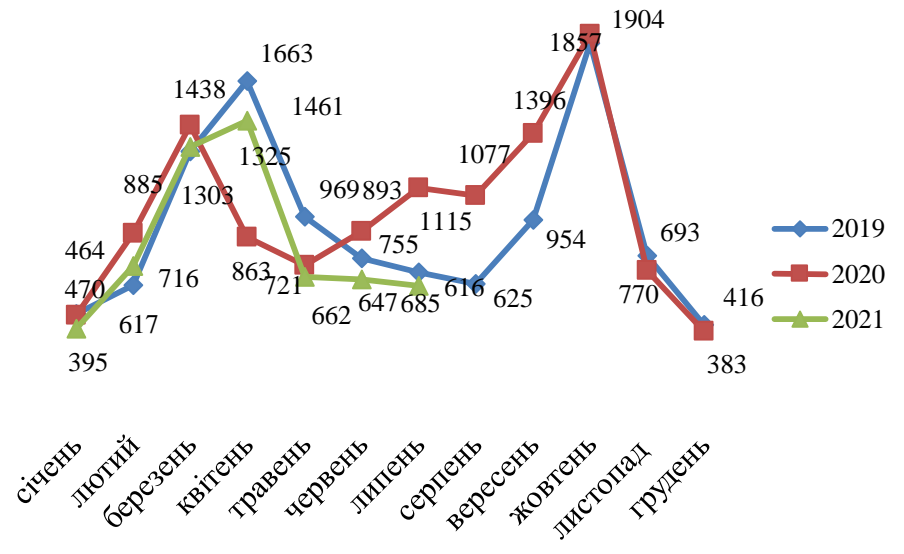
Кількість зареєстрованих вакансій, од



Кількість працевлаштованих осіб, осіб (включаючи осіб, працевлаштованих до набуття статусу безробітного)



Кількість працевлаштованих безробітних, осіб

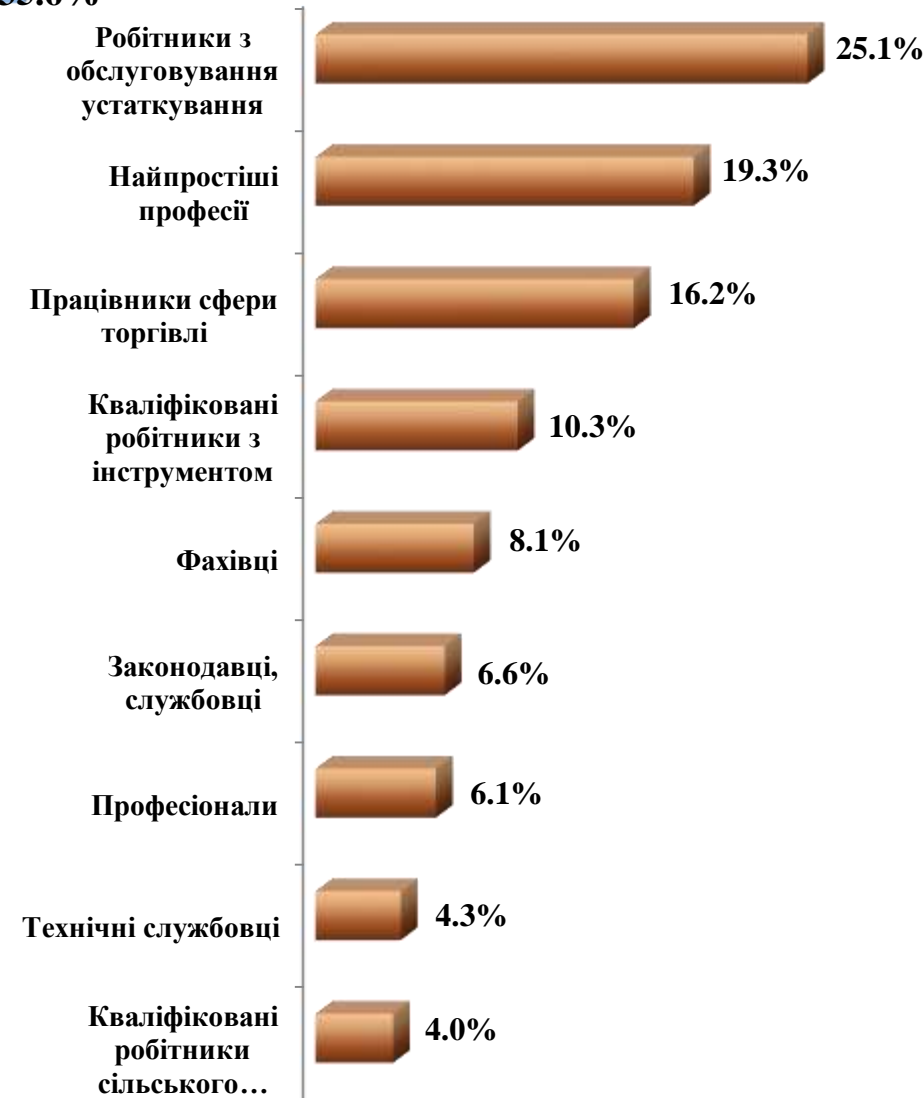




За видами економічної діяльності



За професійними групами





Чернігівська область

Станом на **1 серпня 2021 року**
(у порівнянні з відповідною датою 2020 року)

Всього отримували послуги
Чернігівської обласної служби
зайнятості

47,8
тис. осіб **-18,1%**

Кількість безробітних
zareєстрованих в Чернігівській
обласній службі зайнятості

11,9
тис. осіб **-32,4%**

Кількість безробітних, які
отримували допомогу

10,4
тис. осіб **-30,3%**

Кількість вакансій (З-ПН)

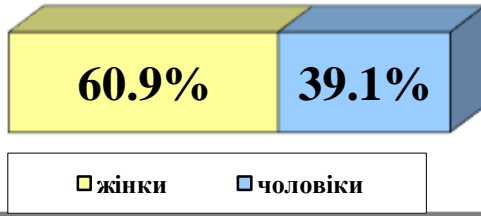
1090
од. **-20,9%**

Кількість безробітних
на 1 вакансію

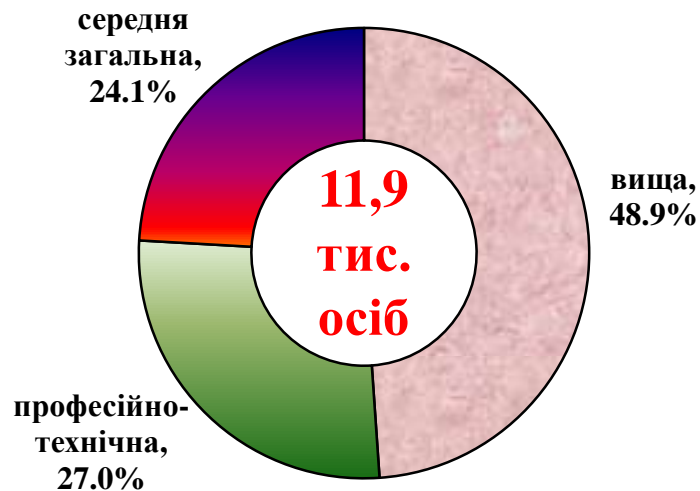
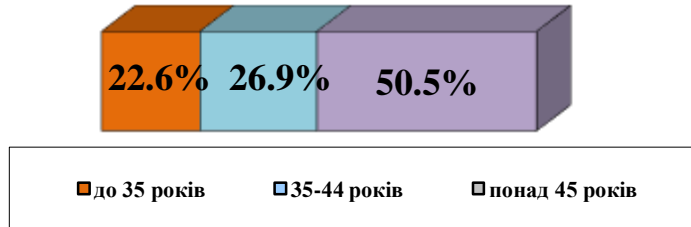
11 осіб **-2 особи**



За статтю



За віковими групами



Особливі категорії

0,2 тис.
(1,6%) учасники АТО

0,05 тис.
(0,4%) внутрішньо переміщені особи

0,8 тис.
(6,7%) особи з інвалідністю

0,6 тис.
(4,9%) особи, яким залишилося 10 і менше років до пенсії


0,1 тис.
(1,0%) випускники навчальних закладів



За видами економічної діяльності

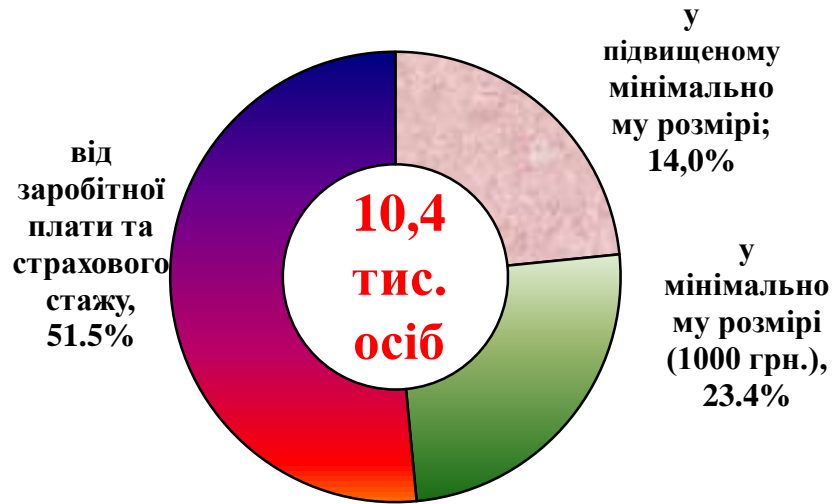


За професійними групами

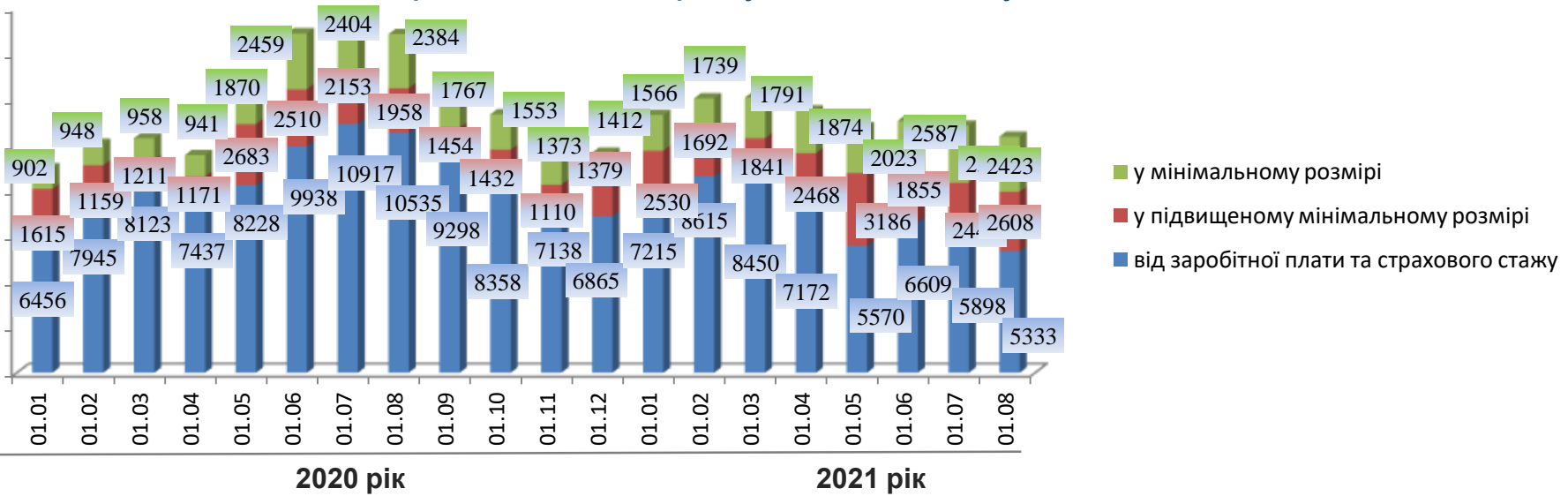




Структура безробітних, які отримували допомогу станом на 1 серпня 2021 року




Кількість безробітних, які отримували допомогу, осіб

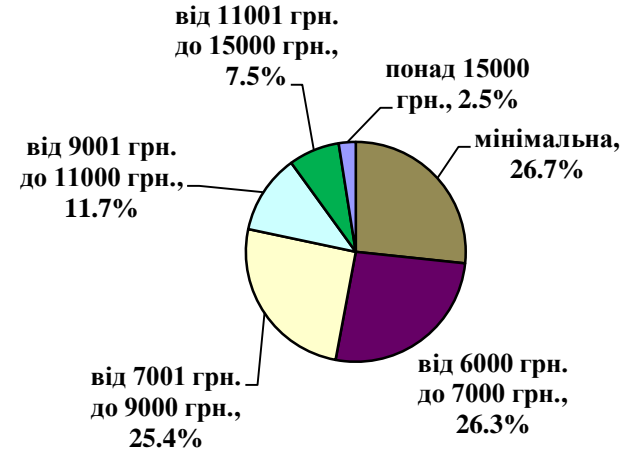




За видами економічної діяльності



За розмірами заробітної плати

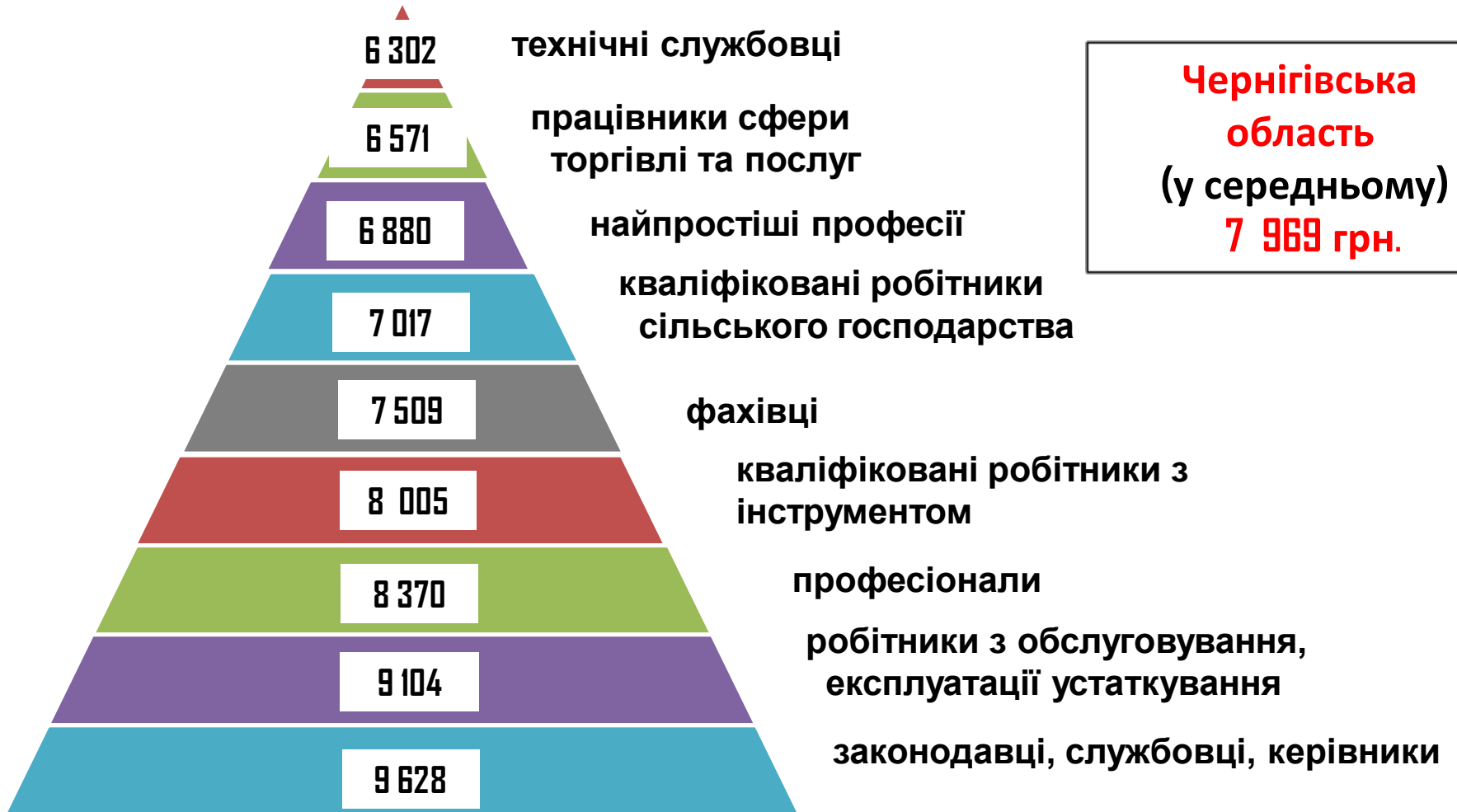


За професійними групами

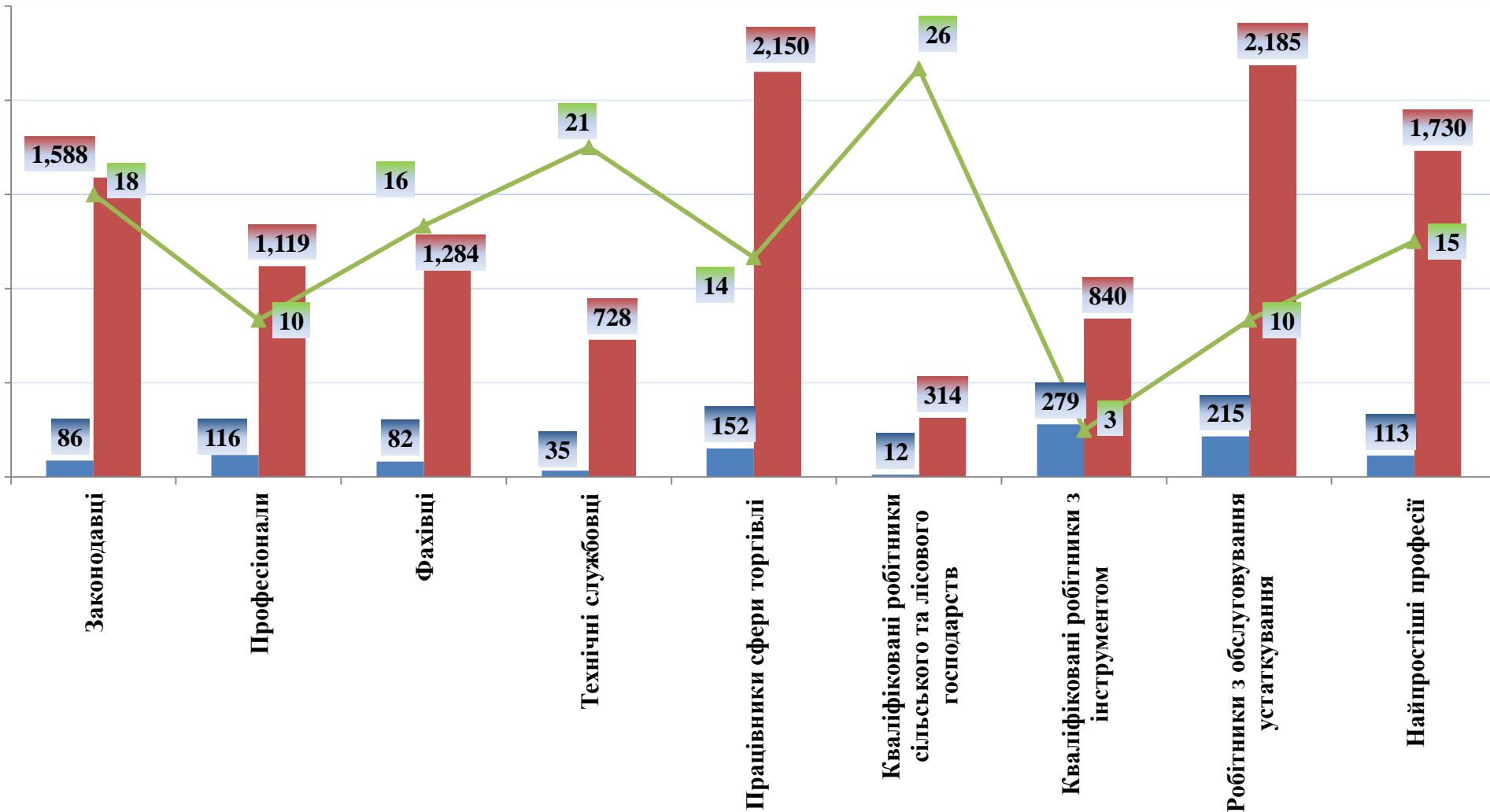


Найбільш популярні професії на ринку

Професійні групи		Назва професії
кваліфіковані робітники з інструментом	<ul style="list-style-type: none"> ✓ швачка, ✓ слюсар-ремонтник, ✓ електромонтер, ✓ електрогазозварник, ✓ робітник з комплексного обслуговування й ремонту 	<ul style="list-style-type: none"> ✓ слюсар з механоскладальних робіт ✓ маляр, ✓ слюсар з ремонту колісних транспортних засобів, ✓ слюсар-сантехнік, ✓ пекар
робітники з обслуговування, експлуатації устаткування та машин	<ul style="list-style-type: none"> ✓ оператор, машиніст котельної, ✓ водій, ✓ рамник ✓ водій навантажувача, ✓ тракторист, 	<ul style="list-style-type: none"> ✓ оператор заправних станцій, ✓ дорожній робітник, ✓ машиніст екскаватора, ✓ токар, ✓ фрезерувальник
професіонали	<ul style="list-style-type: none"> ✓ інспектор, ✓ інженер, ✓ провізор, ✓ лікар, ✓ спеціаліст державної служби 	<ul style="list-style-type: none"> ✓ вчитель, ✓ вихователь, ✓ юрист ✓ психолог, ✓ економіст
працівники сфери торгівлі та послуг	<ul style="list-style-type: none"> ✓ продавець, ✓ кухар, ✓ перукар, ✓ охоронник, 	<ul style="list-style-type: none"> ✓ поліцейський, ✓ офіціант, ✓ соціальний робітник, ✓ помічник вихователя
некваліфіковані працівники	<ul style="list-style-type: none"> ✓ підсобний робітник, ✓ сторож, ✓ вантажник, ✓ укладальник-пакувальник, ✓ кухонний робітник, ✓ двірник, 	<ul style="list-style-type: none"> ✓ комірник, ✓ робітник з комплексного прибирання будинків, ✓ прибиральник службових приміщень ✓ опалювач
фахівці	<ul style="list-style-type: none"> ✓ сестра медична, ✓ фармацевт, ✓ електрик, ✓ майстер виробничого навчання, ✓ технік, 	<ul style="list-style-type: none"> ✓ механік, ✓ електромеханік, ✓ фельдшер, ✓ бухгалтер ✓ мерчендайзер
керівники, менеджери	<ul style="list-style-type: none"> ✓ майстер, ✓ головний бухгалтер, ✓ начальник відділу, 	<ul style="list-style-type: none"> ✓ Завідувач бібліотеки ✓ менеджер із збуту



За професійними групами



За видами економічної діяльності

