



**СИТУАЦІЯ НА РИНКУ ПРАЦІ
ТА ДІЯЛЬНІСТЬ
ЧЕРНІГІВСЬКОЇ ОБЛАСНОЇ
СЛУЖБИ ЗАЙНЯТОСТІ
У СІЧНІ-СЕРПНІ 2021 РОКУ**

www.dcz.gov.ua



Щодо зайнятості населення. За даними Головного управління статистики у Чернігівській області, кількість зайнятого населення у віці 15-70 років у I кварталі 2021 року, у порівнянні з I кварталом 2020 року, скоротилася на 37,2 тис. осіб та становила 391 тис. осіб. Рівень зайнятості населення у віці 15-70 років скоротився з 58,7% до 54,5%.

Щодо обсягів безробіття (за методологією МОП). Кількість безробітного населення (за методологією МОП) у віці 15-70 років у I кварталі 2021 року, у порівнянні з I кварталом 2020 року, зросла на 9,2 тис. осіб та становила 57,6 тис. осіб. Рівень безробіття населення (за методологією МОП) у віці 15-70 років зріс з 10,2% до 12,8% робочої сили.

Щодо розміру середньої заробітної плати штатних працівників у липні 2021 року. Середній розмір заробітної плати штатних працівників в Чернігівській області у липні 2021 року, порівняно з відповідним місяцем минулого року, зріс на 21,4% та становив 11547 грн.

Серед видів економічної діяльності, найвищою заробітна плата була в державному управлінні й обороні; обов'язковому соціальному страхуванні (16322 грн.), у фінансовій та страховій діяльності (14770 грн.), у сільському господарстві (13236 грн.), в будівництві (12790 грн.). Найнижчою – у тимчасовому розміщенні й організації харчування (6419 грн.).

Ситуація на ринку праці

Щодо запланованого масового вивільнення працівників. Протягом січня-серпня 2021 року роботодавцями було подано інформацію про заплановане масове вивільнення 8298 працівників, що на 304 особи (або 3,5%) менше, ніж у відповідному періоді минулого року. Найбільша кількість попереджених про заплановане масове вивільнення збільшилася у Чернігівському МЦЗ (1427 осіб), у Городнянській РФ (300 осіб), у Козелецькій РФ (238 осіб).

Із загальної кількості попереджених про масове вивільнення становили працівники державного управління й оборони, обов'язкового соціального страхування (60,3%) та охорони здоров'я та надання соціальної допомоги (22,5%).

Щодо надання послуг Чернігівською обласною службою зайнятості. Послугами Чернігівської обласної служби зайнятості протягом січня-серпня 2021 року скористалися 70,5 тис. громадян, які шукали роботу, з них, 28,9 тис. осіб мали статус зареєстрованого безробітного. Допомогу по безробіттю отримували 26,6 тис. осіб.

За сприяння центрів зайнятості працевлаштовано 8478 осіб, зокрема, 7082 зареєстрованих безробітних.

За видами економічної діяльності, найбільше громадян працевлаштовано в сільському господарстві (34,1%), в оптовій та роздрібній торгівлі (15,3%), у переробній промисловості (13,1%), у державному управлінні й обороні (8,3%) та в охороні здоров'я (5,6%). За професійними групами 24,2% працевлаштованих це робітники з обслуговування устаткування, 19,2% - некваліфіковані працівники, 16,9% - це працівники сфери торгівлі та послуг, 10,2% - кваліфіковані робітники з інструментом.

У січні-серпні 2021 року за сприяння Чернігівської обласної служби зайнятості 1563 безробітних проходили професійне навчання. Зокрема, кількість безробітних, які навчалися у центрах професійно-технічної освіти Державної служби зайнятості, становила 959 осіб.

До громадських та інших робіт тимчасового характеру залучено 1642 особи. Приклади видів громадських робіт: впорядкування місць поховання, благоустрій, екологічний захист навколишнього середовища тощо.

Станом на 1 вересня 2021 року послуги Чернігівської обласної служби зайнятості отримували 43,6 тис. громадян, з них 11,3 тис. осіб мали статус безробітного, що на 25,9% менше, ніж на відповідну дату минулого року. Отримували допомогу по безробіттю 9,8 тис. осіб.

За статтю: у загальній кількості зареєстрованих безробітних, чоловіки становили – 4,4 тис. осіб (або 38,8%), жінки – 6,9 тис. осіб (або 61,2%).

За віковими групами: 22,1% зареєстрованих безробітних були у віці до 35 років; 27,0% – у віці від 35 до 44 років; 30,7% – у віці від 45 до 55 років; 20,2% – понад 55 років.

За освітою: 49,4% зареєстрованих безробітних мали вищу освіту, 26,8% – професійно-технічну, 23,8% – загальну середню освіту.

За видами економічної діяльності: серед зареєстрованих безробітних 30,7% раніше були зайняті у державному управлінні, 15,5% – у сфері торгівлі, 10,0% – у переробній промисловості, 9,9% – у сільському, лісовому та рибному господарстві:

За професійними групами, серед зареєстрованих безробітних переважають працівники:

- з обслуговування, експлуатації устаткування та машин – 18,1% (водій, тракторист-машиніст сільськогосподарського виробництва, оператор заправних станцій, оператор/машиніст котельної, тракторист, дорожній робітник, водій навантажувача, токар),
- сфери торгівлі та послуг – 18,0% (продавець, кухар, охоронник, молодша медична сестра, бармен, офіціант),
- представники найпростіших професій – 14,3% (підсобний робітник, прибиральник, сторож, комірник, укладальник-пакувальник, кухонний робітник, двірник, робітник з благоустрою),
- службовці та керівники – 13,2% (директор підприємства, менеджер із збуту, головний бухгалтер, начальник відділу, завідувач складу, керуючий магазином),
- фахівці – 11,1% (бухгалтер, сестра медична, представник торговельний, вихователь, фармацевт, інспектор з кадрів, диспетчер).

Ситуація на ринку праці

Станом на 1 вересня 2021 року кількість вакансій, заявлених роботодавцями до Чернігівської обласної служби зайнятості становила 1526 одиниць, що на 15,1% менше, ніж на відповідну дату минулого року.

За видами економічної діяльності, більшість вакансій налічується на підприємствах переробної промисловості (22,3%), у сфері освіти (14,9%), оптової та роздрібною торгівлі (12,1%), тимчасового розміщення й харчування (10,5%).

У професійному розрізі, найбільше вакансій подано для працевлаштування:


- 21,2% кваліфікованих робітників з інструментом (швачка, електромонтер, електрогазозварник, слюсар-ремонтник, слюсар-сантехнік);
- 15,3% професіоналів (провізор, спеціаліст державної служби, вчитель, вихователь, інспектор, інженер, лікар, керівник музичний, економіст, практичний психолог);

- 15,0% робітників з обслуговування, експлуатації устаткування та машин (водій, водій тролейбуса, водій трамвая, токар, оператор заправних станцій, тракторист, машиніст екскаватора, оператор (машиніст) котельної, фрезерувальник, водій навантажувача дорожній робітник);
- 13,8% некваліфікованих працівників (підсобний робітник, робітник з комплексного прибирання будинків, двірник, прибиральник службових приміщень, вантажник, сторож, комірник, укладальник-пакувальник, кухонний робітник, опалювач);
- 13,4% працівників сфери торгівлі та послуг (продавець, кухар, охоронник, поліцейській, помічник вихователя, соціальний робітник, перукар, офіціант, бармен);
- 10,2% фахівців (сестра медична, бухгалтер, фармацевт, фельдшер, електрик, майстер виробничого навчання, механік, технік, електромеханік, мерчендайзер);
- 7,4% керівників, менеджерів (головний бухгалтер, менеджер із збуту, начальник відділу, майстер, начальник відділу поштового зв'язку).



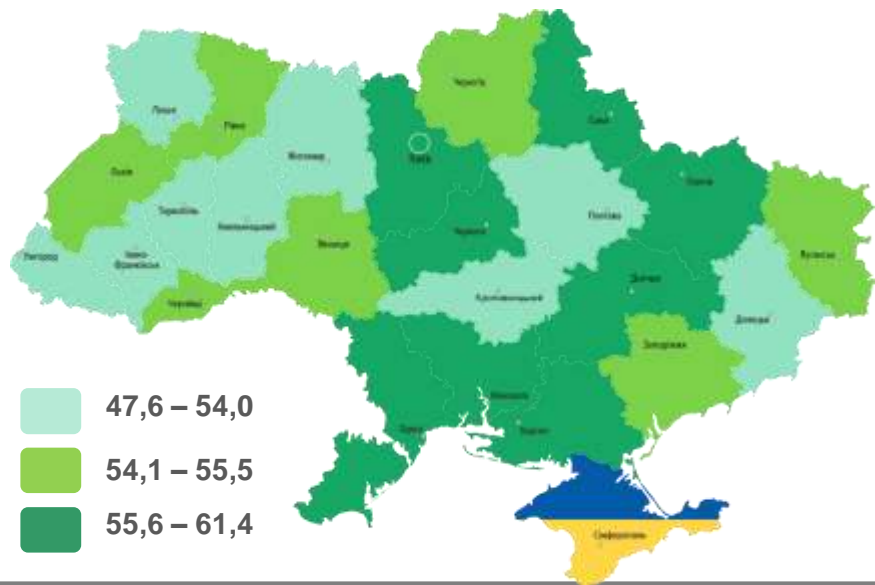
Чернігівська область

Зайняте населення (чисельність та рівень за МОП)

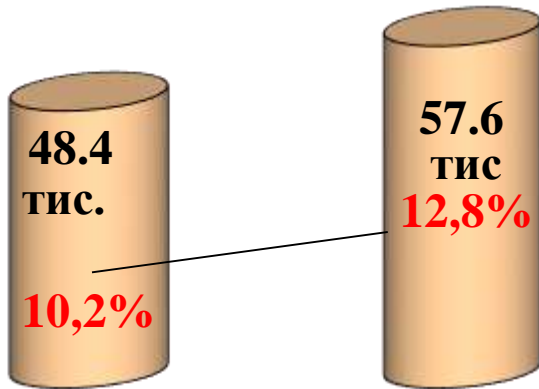


І квартал 2020 р. І квартал 2021 р.

Рівень зайнятості, %

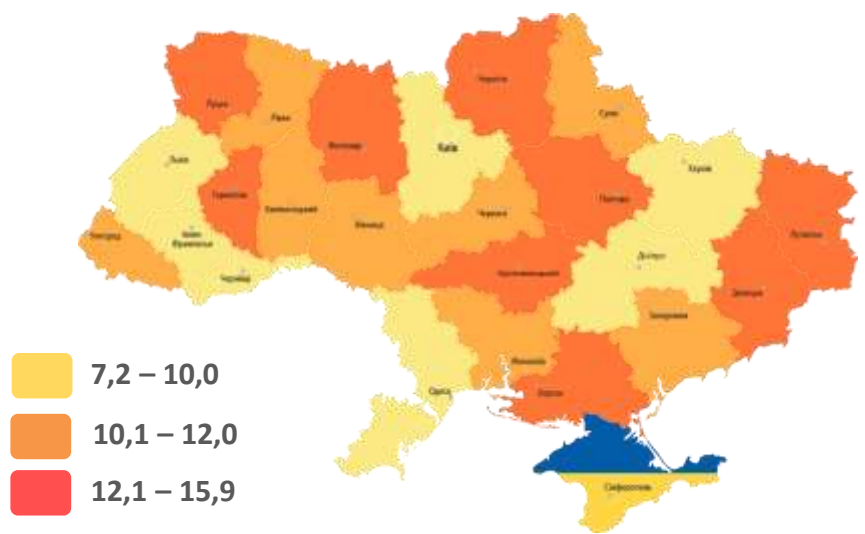


Безробітне населення (чисельність та рівень за МОП)



3 квартал 2020 р. І квартал 2021 р.

Рівень безробіття, %





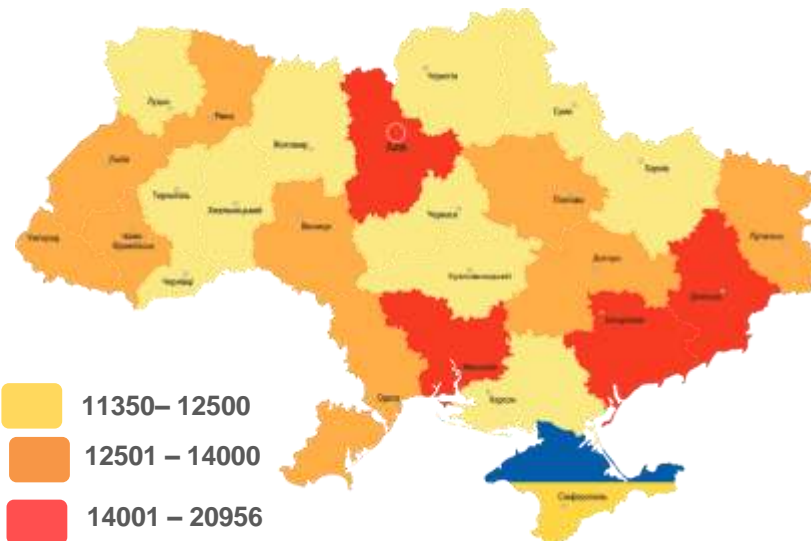
Заробітна плата штатних працівників

у липні 2021 року середній розмір – 11 547 грн.

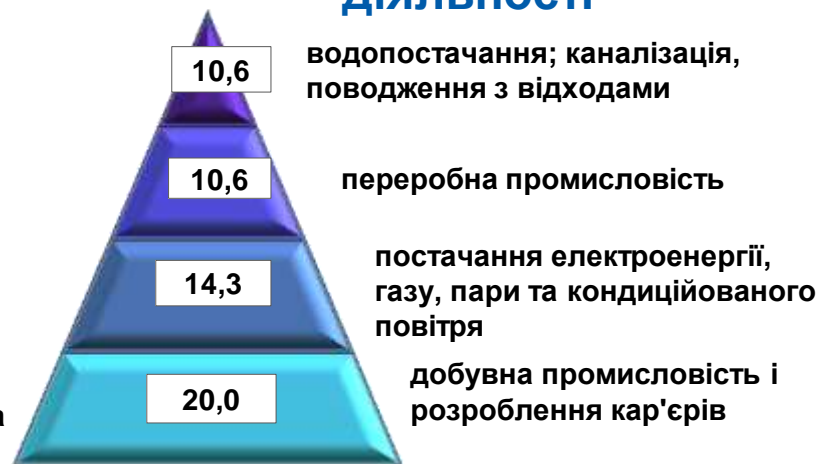
За видами економічної діяльності



За регіонами



За видами промислової діяльності





січень-серпень 2021 р.



8298 осіб

- 304 особи

січень-серпень 2020 р.

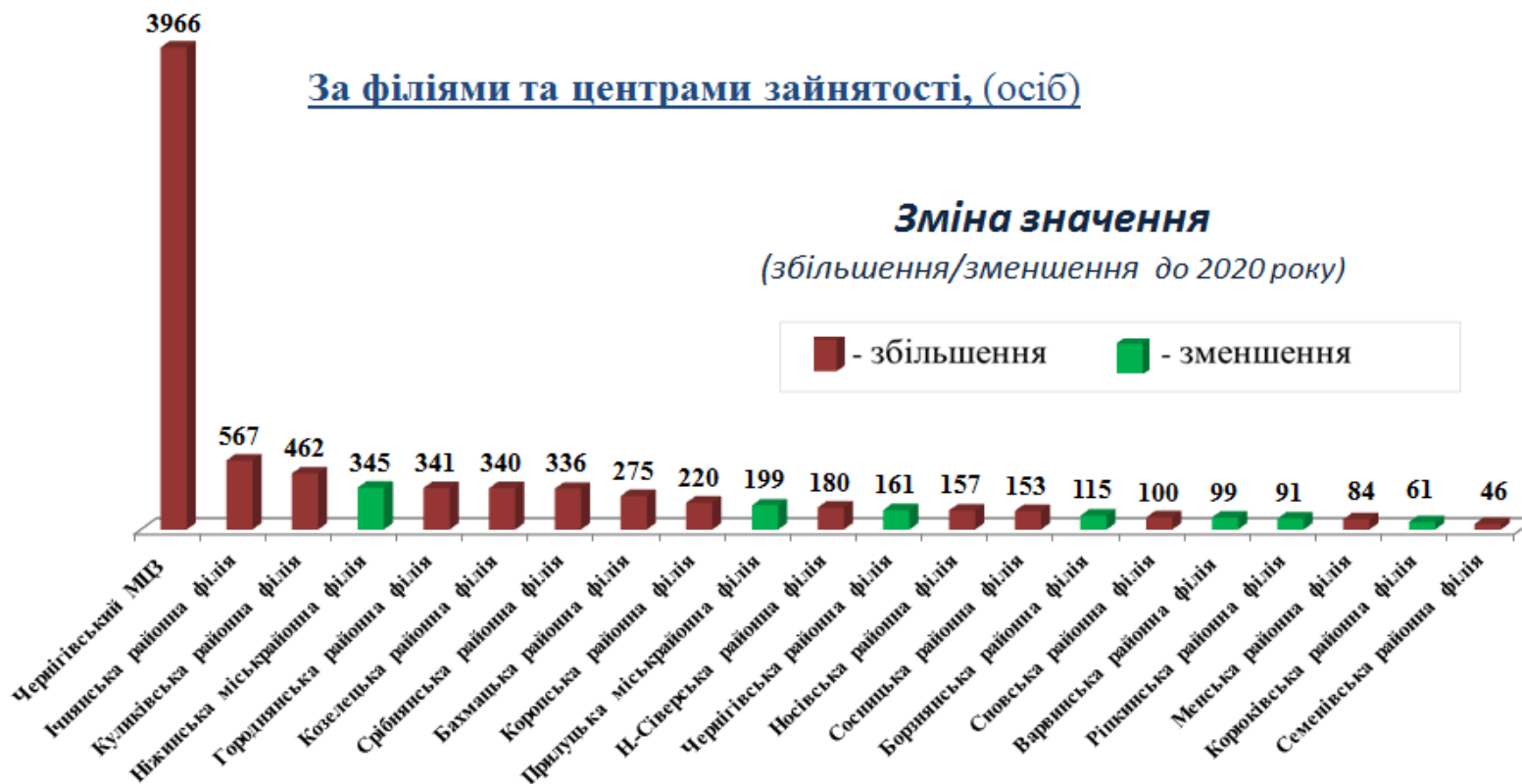


8602 особи

За філіями та центрами зайнятості, (осіб)

Зміна значення

(збільшення/зменшення до 2020 року)





Чернігівська область

Кількість осіб, попереджених про заплановане масове вивільнення за видами економічної діяльності у січні - серпні 2021 року

Кількість осіб



Зміна значення

(збільшення/зменшення до 2020 року)



■ зменшення
■ збільшення

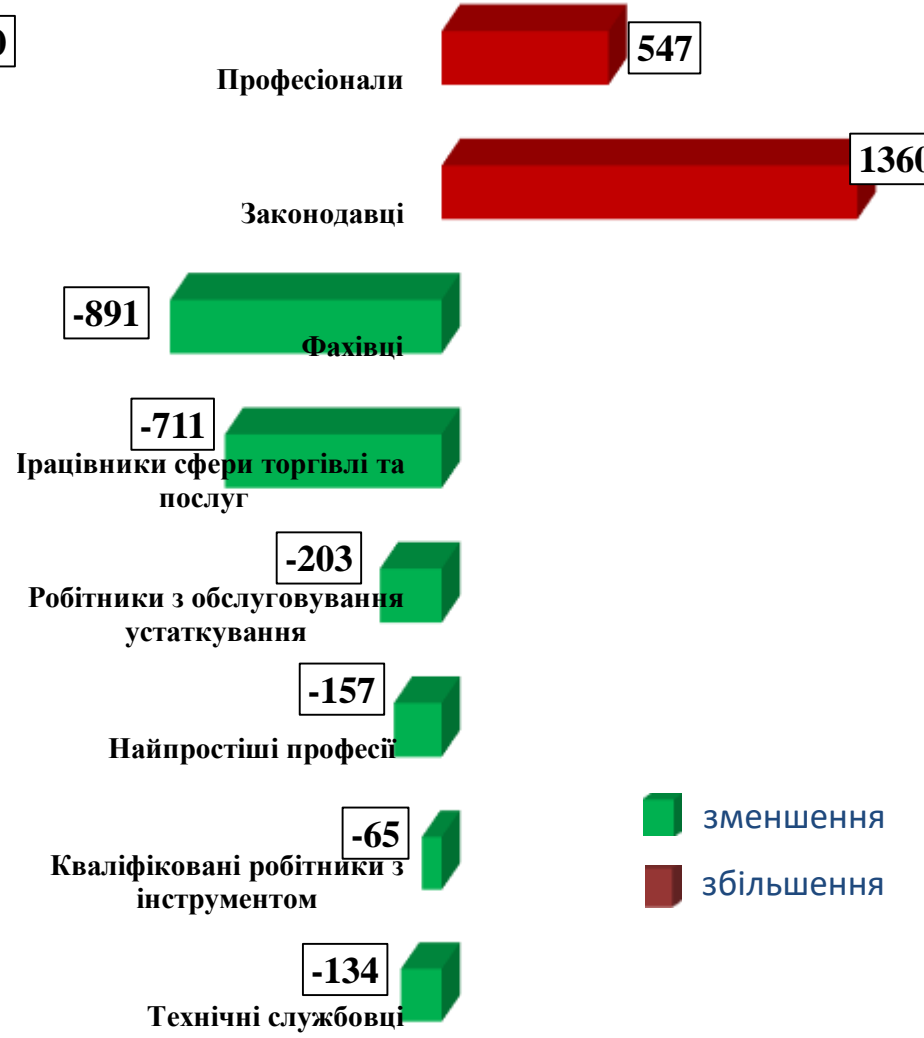
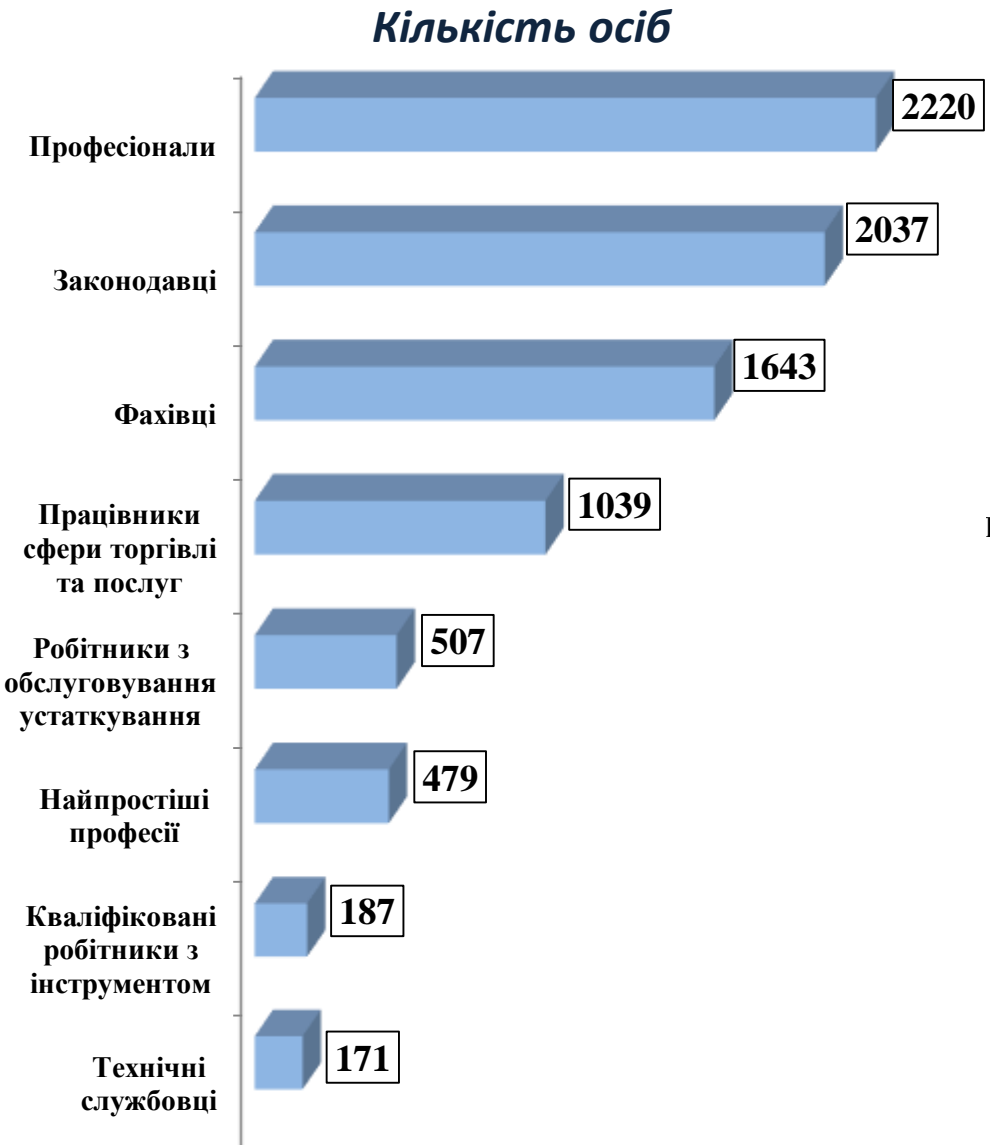


Чернігівська область

Кількість осіб, попереджених про заплановане масове вивільнення за професійними групами у січні-серпні 2021 року

Зміна значення

(збільшення/зменшення до 2020 року)





❖ **Всього отримували послуги**

70,5 тис. осіб

з них, мали статус безробітного

28,9 тис. осіб

❖ **Працевлаштовано**

8478 осіб

з них, безробітних

7082 особи

❖ **Проходили професійне навчання**

1563 особи

з них, в ЦПТО

959 осіб

❖ **Брали участь у громадських роботах та інших роботах тимчасового характеру**

1642 особи

❖ **Отримували допомогу по безробіттю**

26,6 тис. осіб

❖ **Кількість роботодавців, які співпрацювали з центрами зайнятості**

3001 од.

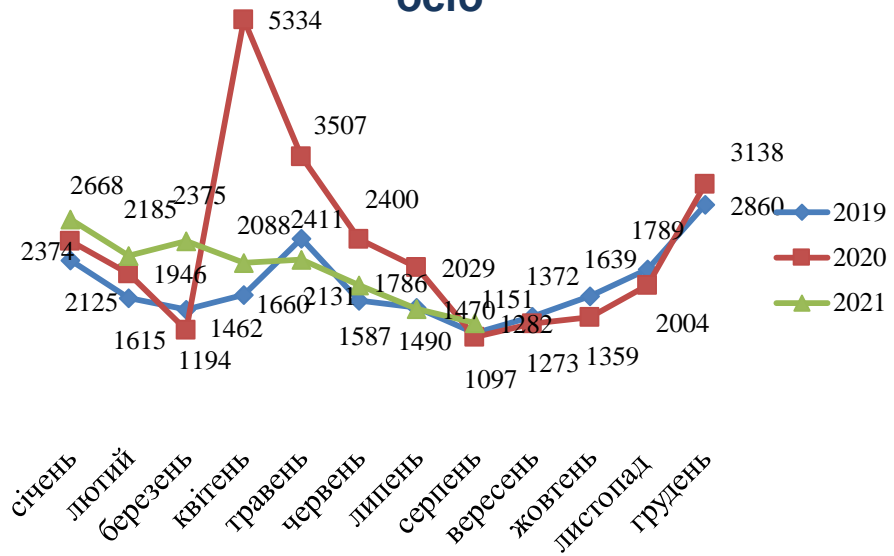
❖ **Кількість вакансій**

11263 од.

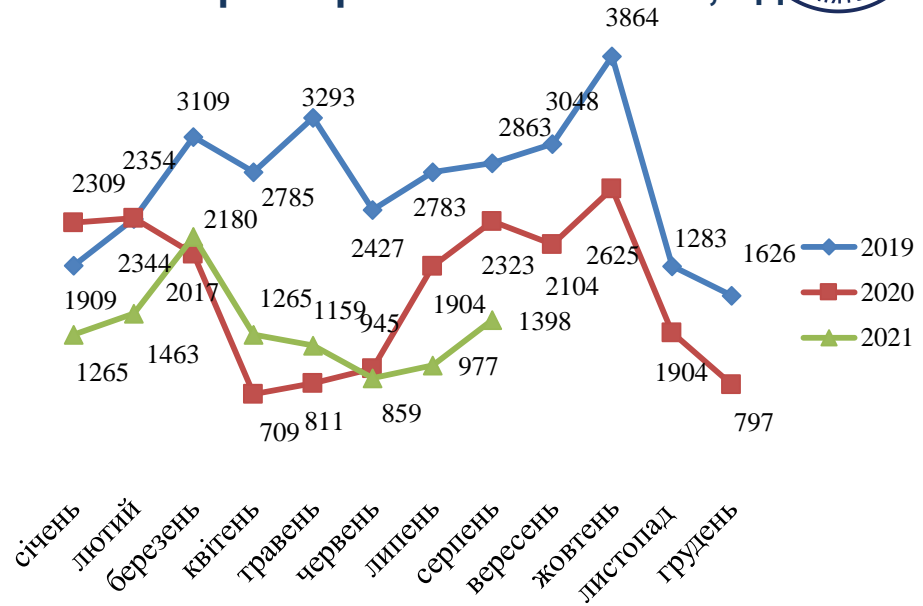


Чернігівська область

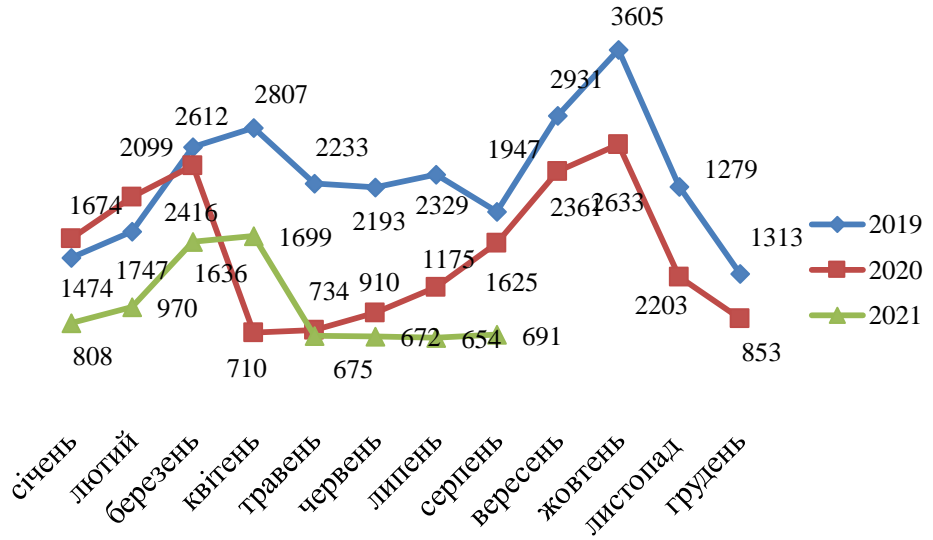
Кількість зареєстрованих безробітних, осіб



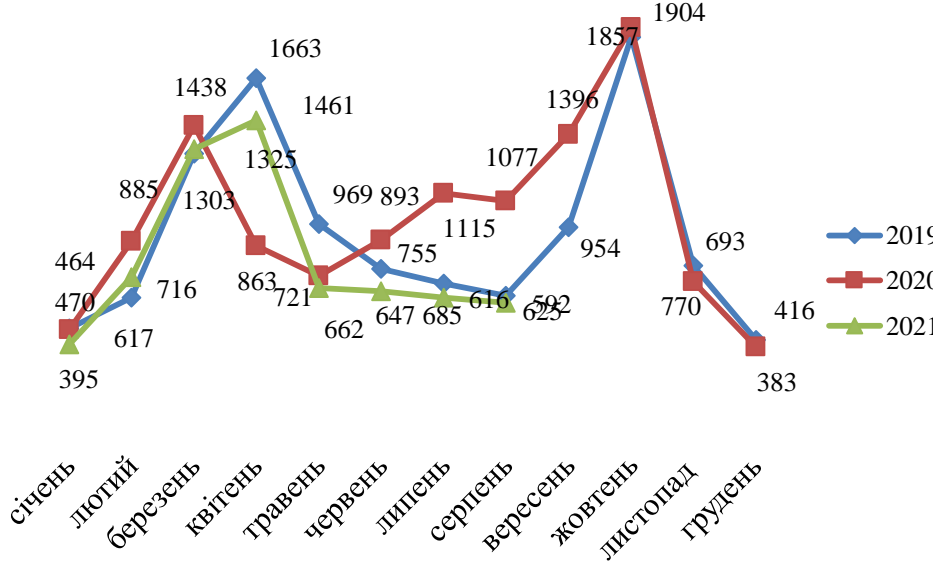
Кількість зареєстрованих вакансій, од



Кількість працевлаштованих осіб, осіб (включаючи осіб, працевлаштованих до набуття статусу безробітного)



Кількість працевлаштованих безробітних, осіб





За видами економічної діяльності



За професійними групами





Чернігівська область

Станом на **1 вересня 2021 року**
(у порівнянні з відповідною датою 2020 року)

Всього отримували послуги
Чернігівської обласної служби
зайнятості

43,6
тис. осіб **-22,8%**

Кількість безробітних
zareєстрованих в Чернігівській
обласній службі зайнятості

11,3
тис. осіб **-25,9%**

Кількість безробітних, які
отримували допомогу

9,8
тис. осіб **-22,1%**

Кількість вакансій (З-ПН)

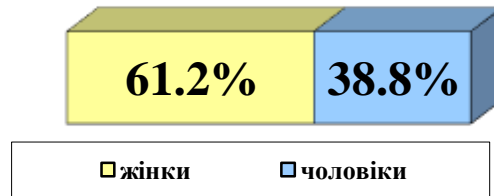
1526
од. **-15,1%**

Кількість безробітних
на 1 вакансію

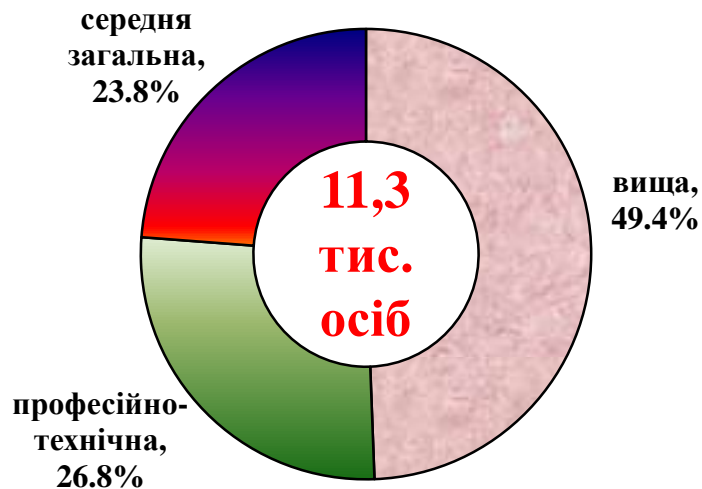
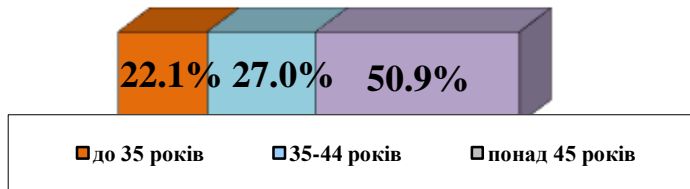
7 осіб **-2 особи**



За статтю



За віковими групами



Особливі категорії

0,2 тис.
(1,6%) учасники АТО

0,05 тис.
(0,4%) внутрішньо переміщені особи

0,8 тис.
(6,7%) особи з інвалідністю

0,6 тис.
(4,9%) особи, яким залишилося 10 і менше років до пенсії

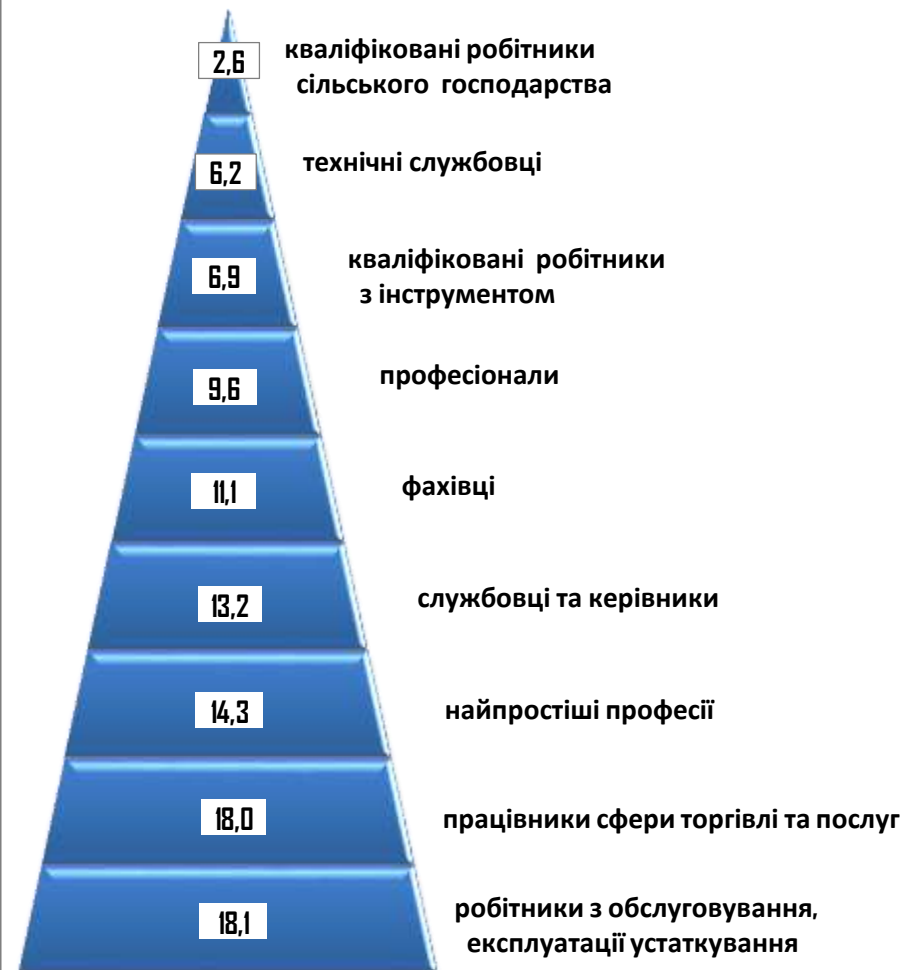
0,1 тис.
(1,0%) випускники навчальних закладів



За видами економічної діяльності



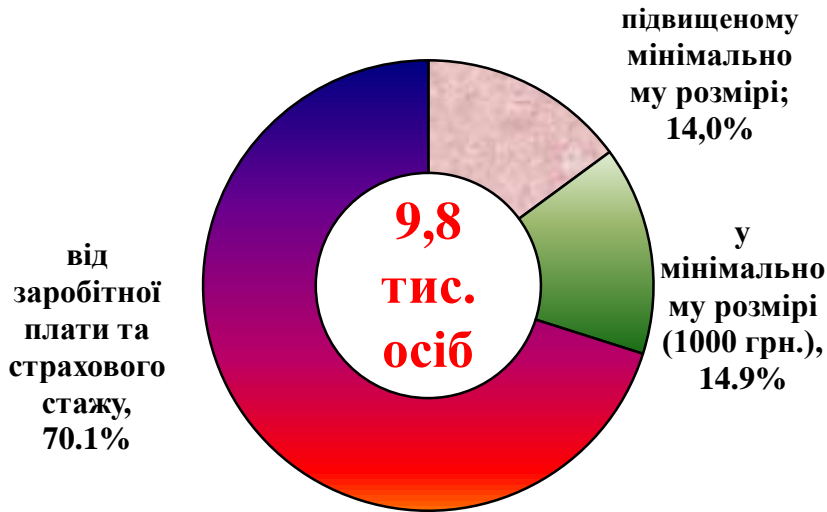
За професійними групами



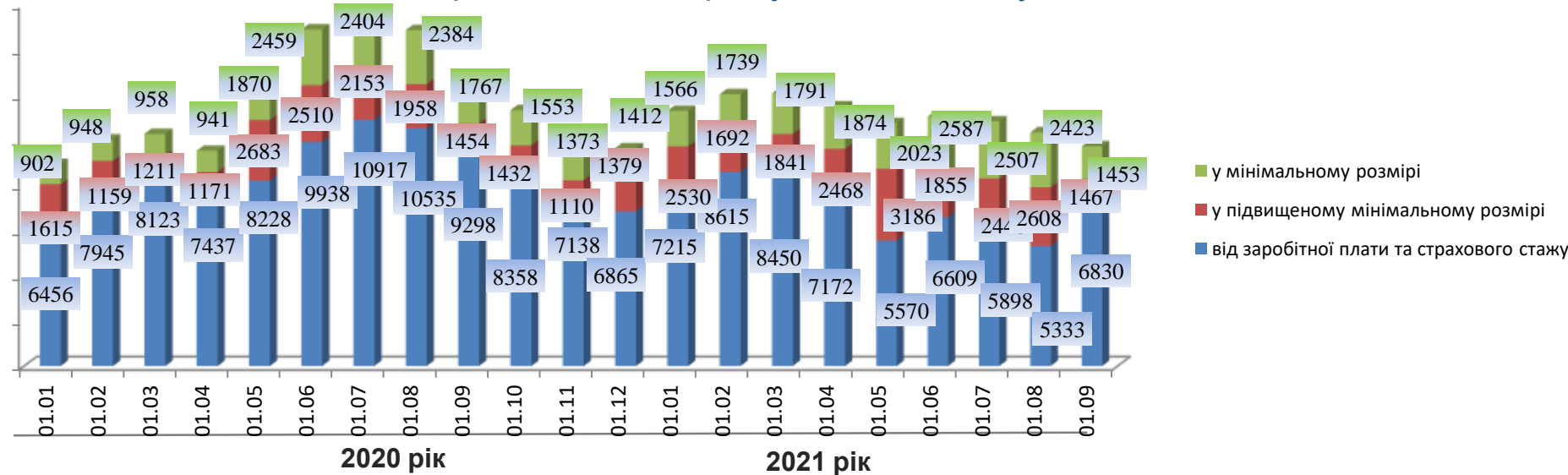


Чернігівська область

Структура безробітних, які отримували допомогу станом на 1 вересня 2021 року



Кількість безробітних, які отримували допомогу, осіб

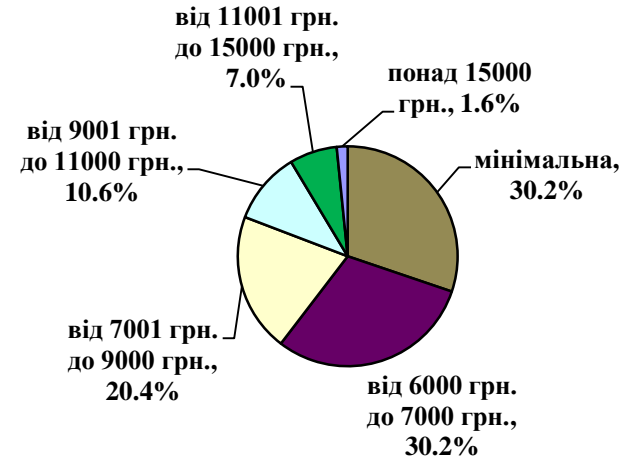




За видами економічної діяльності



За розмірами заробітної плати




За професійними групами

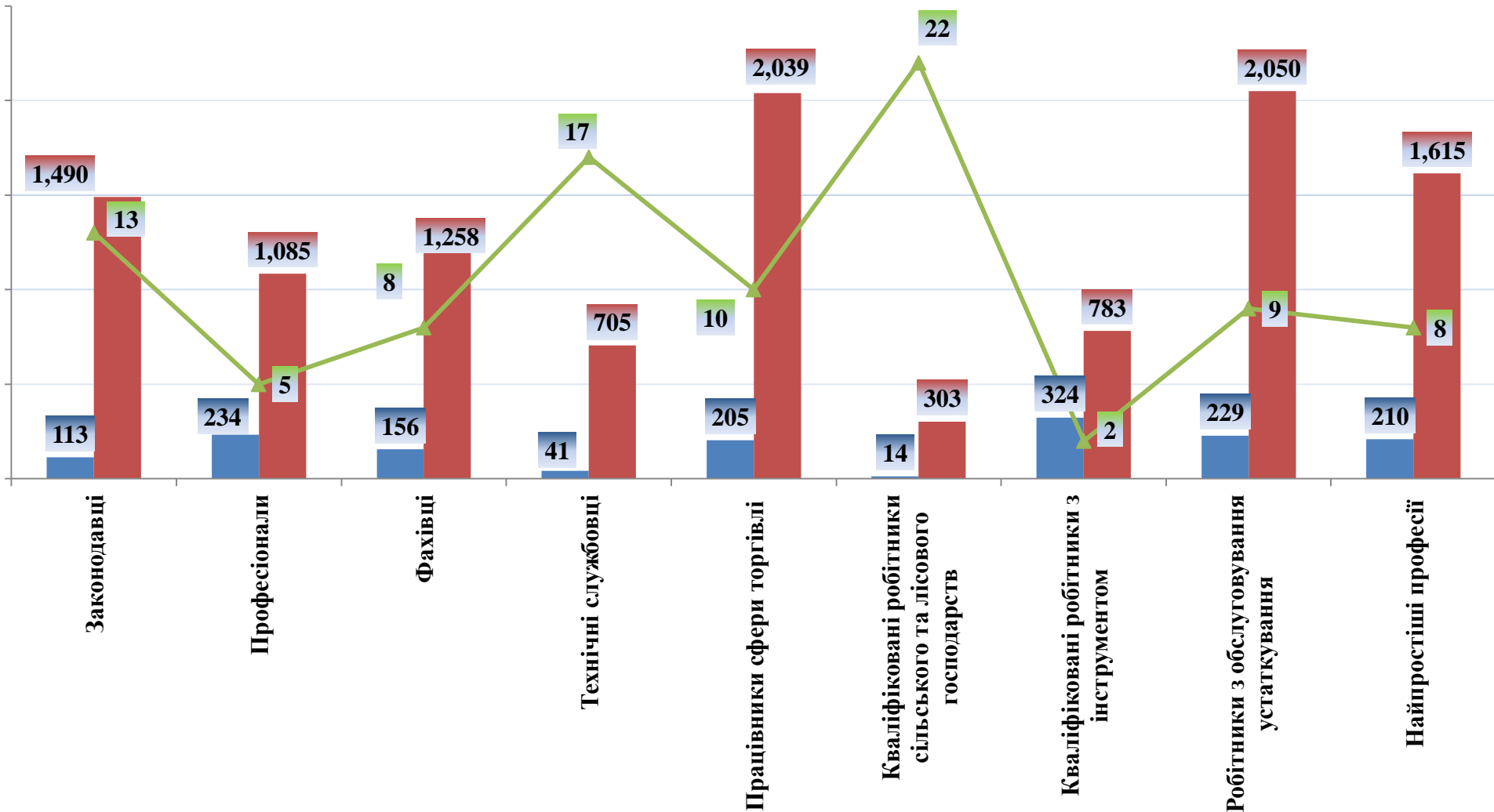


Найбільш популярні професії на ринку

Професійні групи		Назва професії
кваліфіковані робітники з інструментом	<ul style="list-style-type: none"> ✓ ✓ ✓ ✓ ✓ 	<ul style="list-style-type: none"> швачка, слюсар-ремонтник, електромонтер, електрогазоварник, робітник з комплексного обслуговування й ремонту
робітники з обслуговування, експлуатації устаткування та машин	<ul style="list-style-type: none"> ✓ ✓ ✓ ✓ ✓ 	<ul style="list-style-type: none"> слюсар з механоскладальних робіт маляр, слюсар з ремонту колісних транспортних засобів, слюсар-сантехнік, пекар
робітники з обслуговування, експлуатації устаткування та машин	<ul style="list-style-type: none"> ✓ ✓ ✓ ✓ ✓ 	<ul style="list-style-type: none"> оператор, машиніст котельної, водій, рамник водій навантажувача, тракторист,
робітники з обслуговування, експлуатації устаткування та машин	<ul style="list-style-type: none"> ✓ ✓ ✓ ✓ ✓ 	<ul style="list-style-type: none"> оператор заправних станцій, дорожній робітник, машиніст екскаватора, токарь, фрезерувальник
професіонали	<ul style="list-style-type: none"> ✓ ✓ ✓ ✓ ✓ 	<ul style="list-style-type: none"> інспектор, інженер, провізор, лікар, спеціаліст державної служби
професіонали	<ul style="list-style-type: none"> ✓ ✓ ✓ ✓ ✓ 	<ul style="list-style-type: none"> вчитель, вихователь, юрист психолог, економіст
працівники сфери торгівлі та послуг	<ul style="list-style-type: none"> ✓ ✓ ✓ ✓ ✓ 	<ul style="list-style-type: none"> продавець, кухар, перукар, охоронник,
працівники сфери торгівлі та послуг	<ul style="list-style-type: none"> ✓ ✓ ✓ ✓ ✓ ✓ 	<ul style="list-style-type: none"> поліцейський, офіціант, соціальний робітник, помічник вихователя
некваліфіковані працівники	<ul style="list-style-type: none"> ✓ ✓ ✓ ✓ ✓ ✓ 	<ul style="list-style-type: none"> підсобний робітник, сторож, вантажник, укладальник-пакувальник, кухонний робітник, двірник,
некваліфіковані працівники	<ul style="list-style-type: none"> ✓ ✓ ✓ ✓ ✓ ✓ 	<ul style="list-style-type: none"> комірник, робітник з комплексного прибирання будинків, прибиральник службових приміщень опалювач
фахівці	<ul style="list-style-type: none"> ✓ ✓ ✓ ✓ ✓ ✓ 	<ul style="list-style-type: none"> сестра медична, фармацевт, електрик, майстер виробничого навчання, технік,
фахівці	<ul style="list-style-type: none"> ✓ ✓ ✓ ✓ ✓ ✓ 	<ul style="list-style-type: none"> механік, електромеханік, фельдшер, бухгалтер мерчендайзер
керівники, менеджери	<ul style="list-style-type: none"> ✓ ✓ ✓ ✓ 	<ul style="list-style-type: none"> майстер, головний бухгалтер, начальник відділу,
керівники, менеджери	<ul style="list-style-type: none"> ✓ ✓ ✓ ✓ 	<ul style="list-style-type: none"> Завідувач бібліотеки менеджер із збуту



За професійними групами



Кількість зареєстрованих безробітних, кількість вакансій та кількість претендентів на 1 вакансію, станом на 1 вересня 2021 р.

За видами економічної діяльності

