



**СИТУАЦІЯ НА РИНКУ ПРАЦІ  
ТА ДІЯЛЬНІСТЬ ЧЕРНІГІВСЬКОЇ  
ОБЛАСНОЇ СЛУЖБИ  
ЗАЙНЯТОСТІ  
У СІЧНІ-ЛИСТОПАДІ 2021 РОКУ**

[www.dcz.gov.ua](http://www.dcz.gov.ua)



**Щодо зайнятості населення.** За даними Головного управління статистики у Чернігівській області, кількість зайнятого населення у віці 15-70 років у I півріччі 2021 року, у порівнянні з I півріччем 2020 року, скоротилася на 16,7 тис. осіб та становила 397,9 тис. осіб. Рівень зайнятості населення у віці 15-70 років скоротився з 56,8% до 55,4%.

**Щодо обсягів безробіття (за методологією МОП).** Кількість безробітного населення (за методологією МОП) у віці 15-70 років у I півріччі 2021 року, у порівнянні з I півріччем 2020 року, зросла на 3,1 тис. осіб та становила 57,0 тис. осіб. Рівень безробіття населення (за методологією МОП) у віці 15-70 років зріс з 11,5% до 12,5% робочої сили.

**Щодо розміру середньої заробітної плати штатних працівників у жовтні 2021 року.** Середній розмір заробітної плати штатних працівників в Чернігівській області у жовтні 2021 року, порівняно з відповідним місяцем минулого року, зріс на 15,7% та становив 11534 грн.

Серед видів економічної діяльності, найвищою заробітна плата була у сільському господарстві (15144 грн.), в державному управлінні й обороні; обов'язковому соціальному страхуванні (14077 грн.), у фінансовій та страховій діяльності (14022 грн.), у транспорті (12083 грн.). Найнижчою – у тимчасовому розміщенні й організації харчування (6553 грн.).

## Ситуація на ринку праці

**Щодо запланованого масового вивільнення працівників.** Протягом січня-листопада 2021 року роботодавцями було подано інформацію про заплановане масове вивільнення 10743 працівників, що на 2086 осіб (або 16,3%) менше, ніж у відповідному періоді минулого року. Найбільша кількість попереджених про заплановане масове вивільнення збільшилася у Чернігівському МЦЗ (909 осіб), у Козелецькій РФ (532 особи), у Городнянській РФ (237 осіб).

Із загальної кількості попереджених про масове вивільнення становили працівники державного управління й оборони, обов'язкового соціального страхування (52,2%) та охорони здоров'я та надання соціальної допомоги (20,5%).

**Щодо надання послуг Чернігівською обласною службою зайнятості.** Послугами Чернігівської обласної служби зайнятості протягом січня-листопада 2021 року скористалися 33,2 тис. зареєстрованих безробітних. Зокрема, зареєстровано з початку року 20,2 тис. осіб (зменшення на 16,8% або 4,1 тис. осіб). Допомогу по безробіттю отримували 30,5 тис. осіб.

За сприяння центрів зайнятості працевлаштована 12726 осіб, зокрема, 10855 зареєстрований безробітний.

За видами економічної діяльності, найбільше громадян працевлаштовано в сільському господарстві (25,2%), в оптовій та роздрібній торгівлі (13,4%), у державному управлінні й обороні (12,7%), у переробній промисловості (12,4%) та в освіті (6,8%). За професійними групами 28,1% працевлаштованих це робітники з обслуговування устаткування, 19,5% - некваліфіковані працівники, 15,0% - це працівники сфери торгівлі та послуг, 9,4% - кваліфіковані робітники з інструментом.

У січні-листопаді 2021 року за сприяння Чернігівської обласної служби зайнятості 2417 безробітних проходили професійне навчання. Зокрема, кількість безробітних, які навчалися у центрах професійно-технічної освіти Державної служби зайнятості, становила 1613 осіб.

До громадських та інших робіт тимчасового характеру залучено 1911 осіб. Приклади видів громадських робіт: впорядкування місць поховання, благоустрій, екологічний захист навколишнього середовища тощо.

Станом на 1 грудня 2021 року послуги Чернігівської обласної служби зайнятості отримували 9,1 тис. безробітних осіб, що на 19,3% менше, ніж на відповідну дату минулого року. Отримували допомогу по безробіттю 7,3 тис. осіб.

За статтю: у загальній кількості зареєстрованих безробітних, чоловіки становили – 3,1 тис. осіб (або 34,6%), жінки – 6,0 тис. осіб (або 65,4%).

За віковими групами: 23,6% зареєстрованих безробітних були у віці до 35 років; 28,6% – у віці від 35 до 44 років; 29,0% – у віці від 45 до 55 років; 18,8% – понад 55 років.

За освітою: 52,7% зареєстрованих безробітних мали вищу освіту, 24,5% – професійно-технічну, 22,8% – загальну середню освіту.

За видами економічної діяльності: серед зареєстрованих безробітних 28,9% раніше були зайняті у державному управлінні, 16,5% – у сфері торгівлі, 12,6% – у сільському, лісовому та рибному господарстві, 9,9% – у переробній промисловості.

За професійними групами, серед зареєстрованих безробітних переважають працівники:

- сфери торгівлі та послуг – 19,4% (продавець, кухар, охоронник, молодша медична сестра, бармен, офіціант),
- службовці та керівники – 15,3% (директор підприємства, менеджер із збуту, головний бухгалтер, начальник відділу, завідувач складу, керуючий магазином),
- представники найпростіших професій – 13,9% (підсобний робітник, прибиральник, сторож, комірник, укладальник-пакувальник, кухонний робітник, двірник, робітник з благоустрою),
- фахівці – 11,8% (бухгалтер, сестра медична, представник торговельний, вихователь, фармацевт, інспектор з кадрів, диспетчер),
- професіонали – 11,6% (спеціаліст державної служби, вчитель, економіст, бібліотекар, юрист, інженер).

## Ситуація на ринку праці

Станом на 1 грудня 2021 року кількість вакансій, заявлених роботодавцями до Чернігівської обласної служби зайнятості становила 1094 одиниці, що на 16,4% більше, ніж на відповідну дату минулого року.

За видами економічної діяльності, більшість вакансій налічується на підприємствах переробної промисловості (28,0%), оптової та роздрібною торгівлі (15,4%), сільського господарства (10,1%).

У професійному розрізі, найбільше вакансій подано для працевлаштування:


- 27,1% кваліфікованих робітників з інструментом (швачка, електрик, електрогазозварник, слюсар-ремонтник, слюсар-сантехнік);
- 17,2% робітників з обслуговування, експлуатації устаткування та машин (водій, водій тролейбуса, водій трамвая, токарь, оператор заправних станцій, тракторист, машиніст екскаватора, оператор (машиніст) котельної, фрезерувальник, водій навантажувача дорожній робітник);

- 12,6% працівників сфери торгівлі та послуг (продавець, кухар, охоронець, поліцейській, помічник вихователя, соціальний робітник, перукар, офіціант, бармен);
- 11,9% некваліфікованих працівників (підсобний робітник, робітник з комплексного прибирання будинків, дворник, прибиральник службових приміщень, вантажник, сторож, комірник, укладальник-пакувальник, кухонний робітник, опалювач);
- 9,8% професіоналів (провізор, спеціаліст державної служби, вчитель, вихователь, інспектор, інженер, лікар, керівник музичний, економіст, практичний психолог);
- 9,4% фахівців (сестра медична, бухгалтер, фармацевт, фельдшер, електрик, майстер виробничого навчання, механік, технік, електромеханік, мерчендайзер);
- 6,5% керівників, менеджерів (головний бухгалтер, менеджер із збуту, начальник відділу, майстер, начальник відділу поштового зв'язку).



# Чернігівська область

## Зайняте населення (чисельність та рівень за МОП)

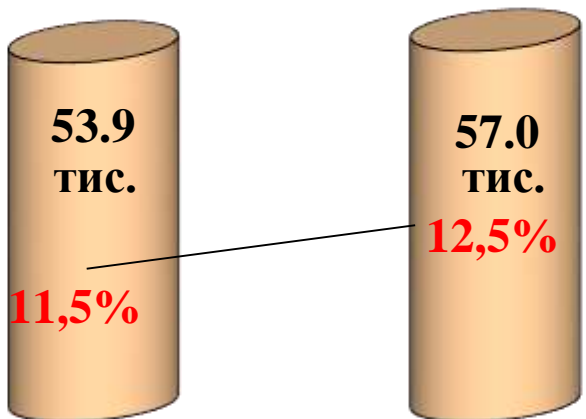


I півріччя 2020 р.    I півріччя 2021 р.

## Рівень зайнятості, %

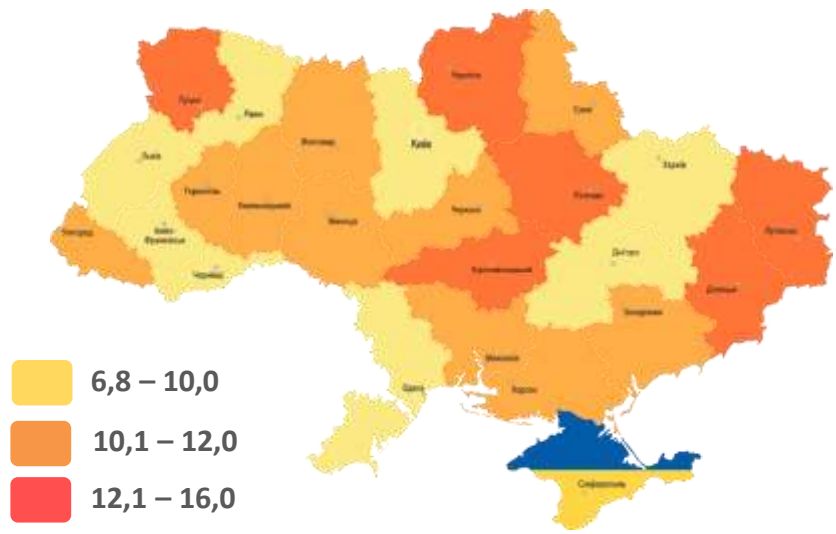


## Безробітне населення (чисельність та рівень за МОП)



3 I півріччя 2020 р.    I півріччя 2021 р.

## Рівень безробіття, %





# Заробітна плата штатних працівників

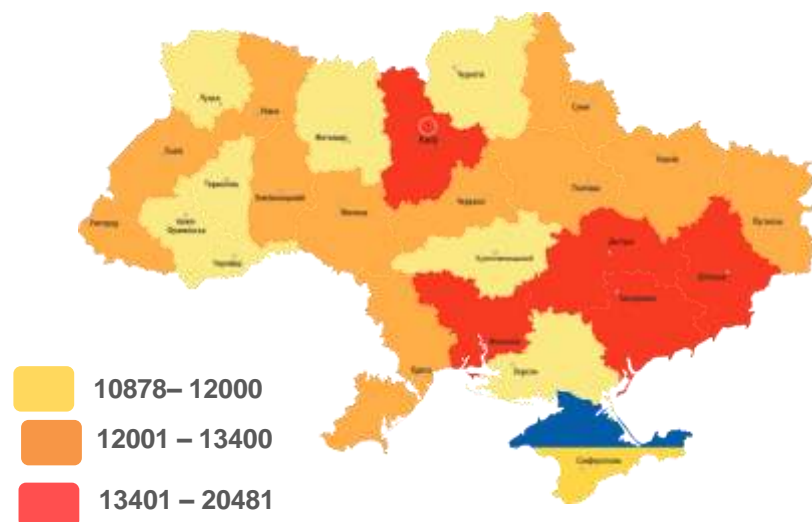
Чернігівська область

у жовтні 2021 року середній розмір – 11 534 грн.

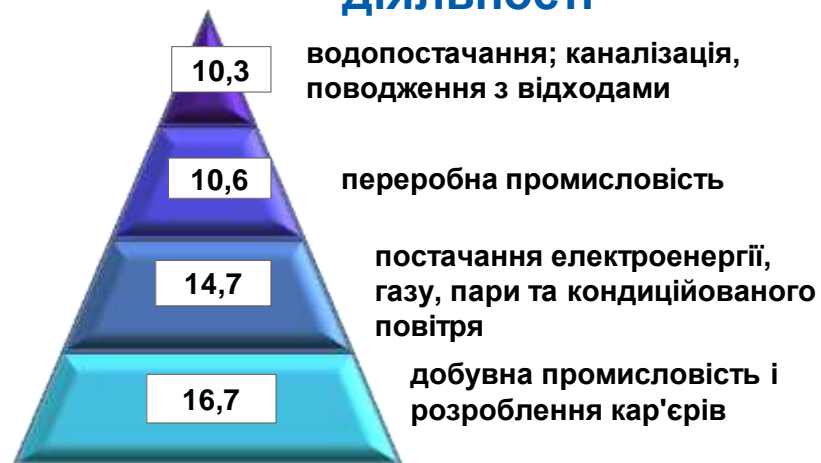
## За видами економічної діяльності



## За регіонами



## За видами промислової діяльності







січень-листопад 2021 р.



10285 осіб

- 2086 осіб

січень-листопад 2020 р.



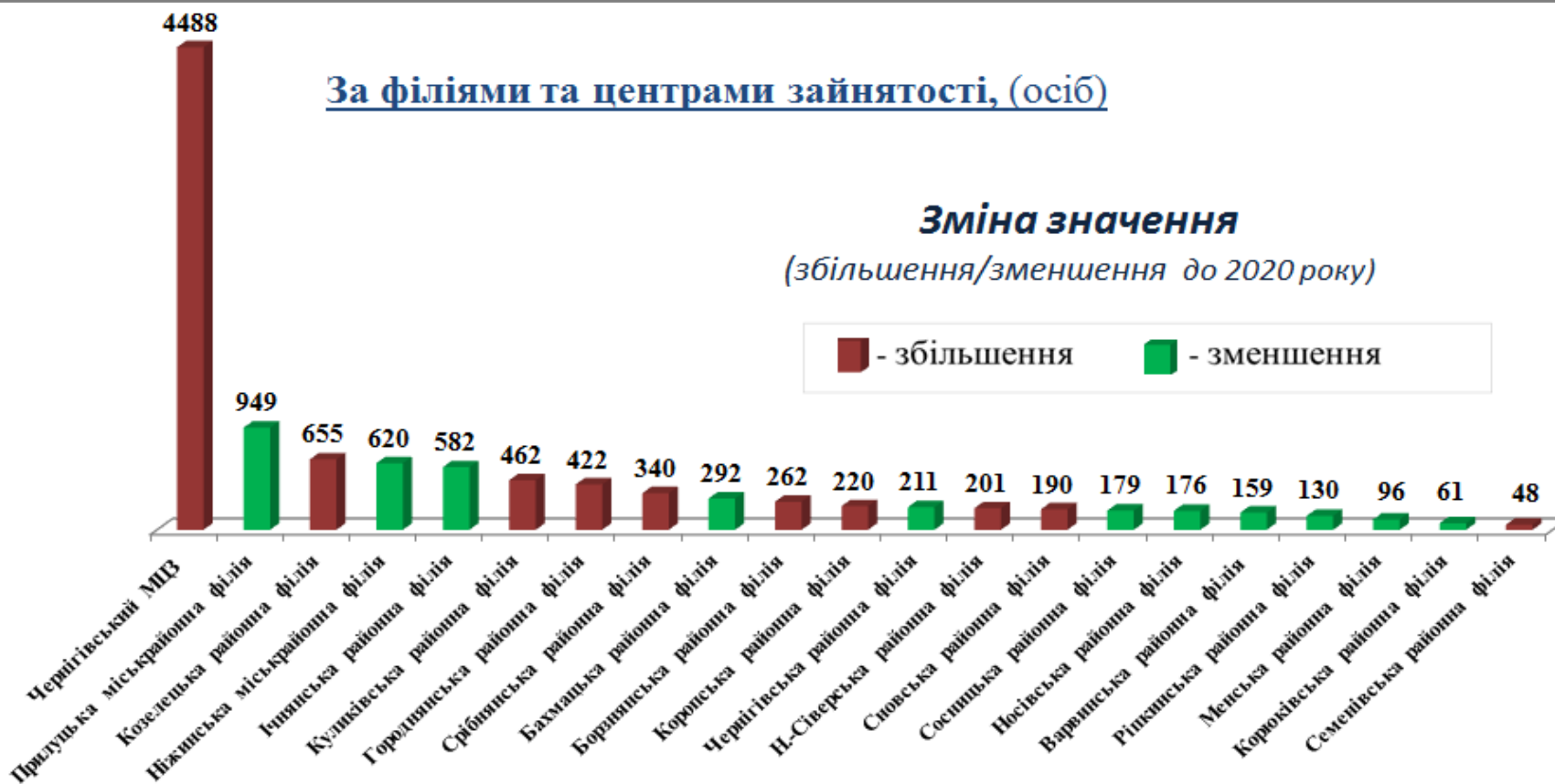
10849 осіб

## За філіями та центрами зайнятості, (осіб)

### **Зміна значення**

(збільшення/зменшення до 2020 року)

■ - збільшення    ■ - зменшення







# Чернігівська область

Кількість осіб, попереджених про заплановане масове вивільнення за видами економічної діяльності у січні – листопаді 2021 року

## Кількість осіб



## Зміна значення

(збільшення/зменшення до 2020 року)



■ зменшення  
■ збільшення



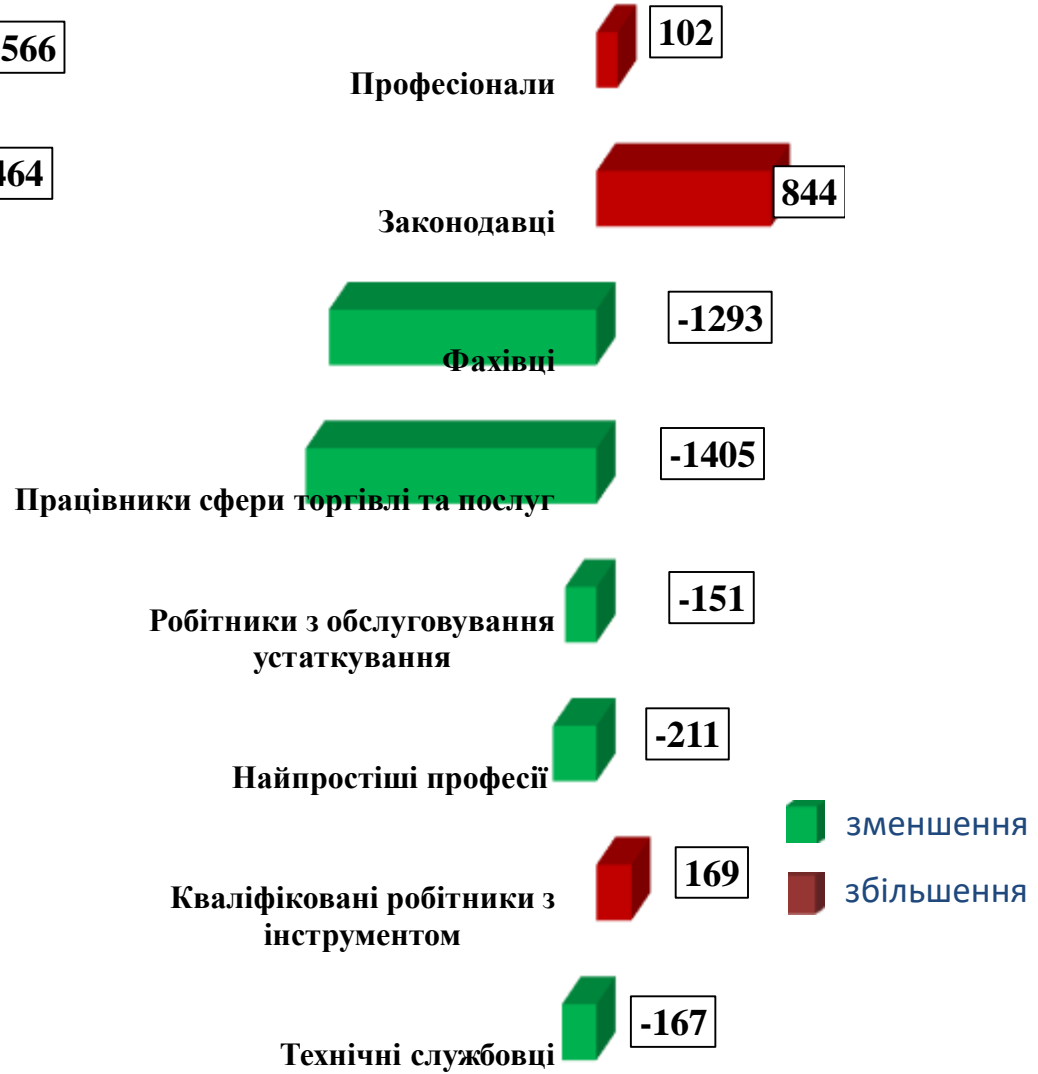
# Чернігівська область

Кількість осіб, попереджених про заплановане масове вивільнення за професійними групами у січні-листопаді 2021 року

## Зміна значення

(збільшення/зменшення до 2020 року)

### Кількість осіб



■ зменшення  
■ збільшення



❖ Мали статус безробітного

33,2 тис. осіб

❖ Працевлаштовано

12726 осіб

з них, безробітних

10855 осіб

❖ Проходили професійне навчання

2417 осіб

з них, в ЦПТО

1613 осіб

❖ Брали участь у громадських роботах та інших роботах тимчасового характеру

1911 осіб

❖ Отримували допомогу по безробіттю

30,5 тис. осіб

❖ Кількість роботодавців, які співпрацювали з центрами зайнятості

3699 од.

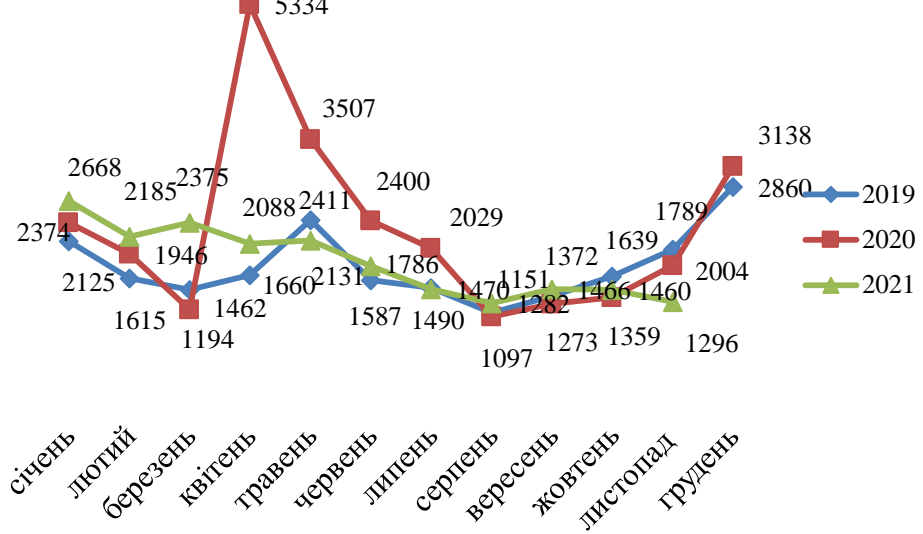
❖ Кількість вакансій

15388 од.

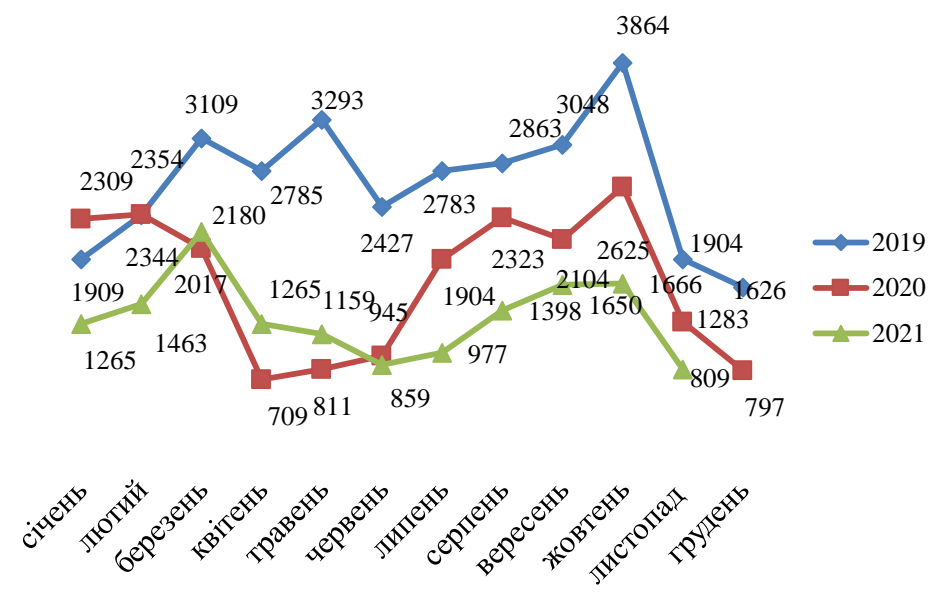


# Чернігівська область

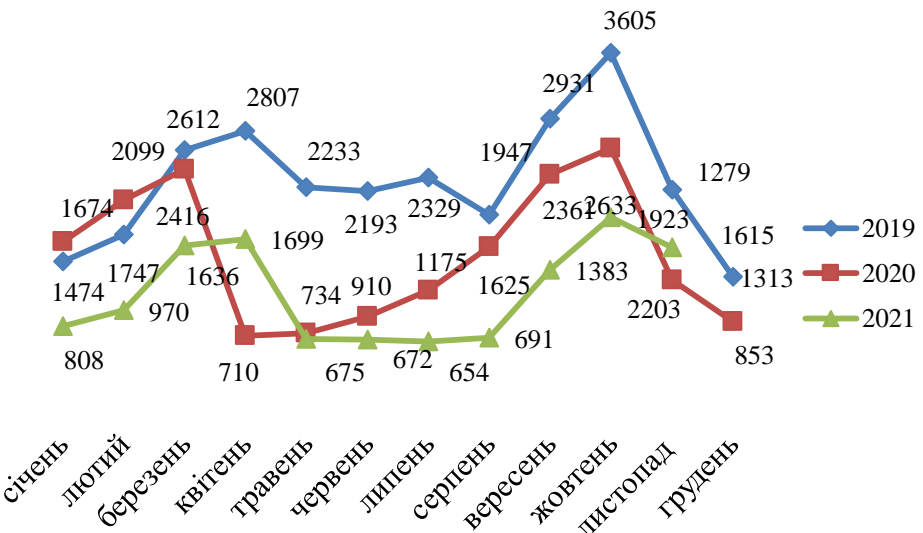
## Кількість зареєстрованих безробітних, осіб



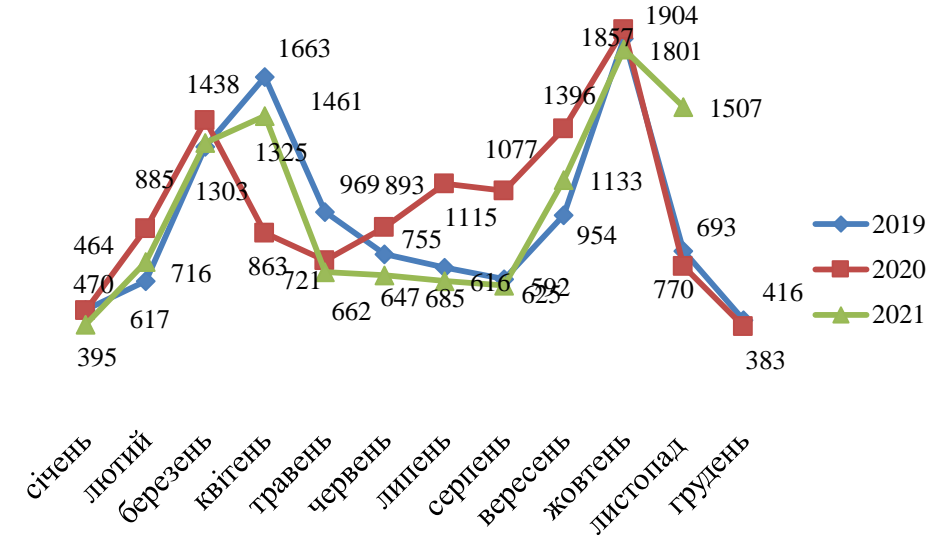
## Кількість зареєстрованих вакансій, од



## Кількість працевлаштованих осіб, осіб (включаючи осіб, працевлаштованих до набуття статусу безробітного)



## Кількість працевлаштованих безробітних, осіб





## За видами економічної діяльності



## За професійними групами





# Чернігівська область

Станом на **1 грудня 2021 року**  
(у порівнянні з відповідною датою 2020 року)

Кількість безробітних зареєстрованих в Чернігівській обласній службі зайнятості

9,1  
тис. осіб -19,3%

Кількість безробітних, які отримували допомогу

7,3  
тис. осіб -24,8%

Кількість вакансій (3-ПН)

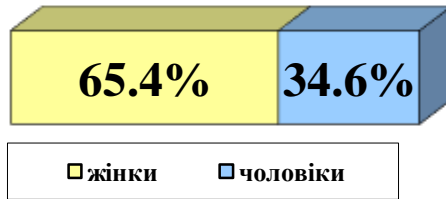
1094  
од. +16,4%

Кількість безробітних на 1 вакансію

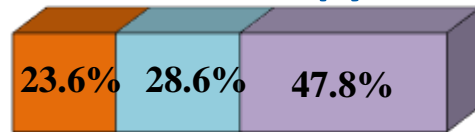
8 осіб -4 особи



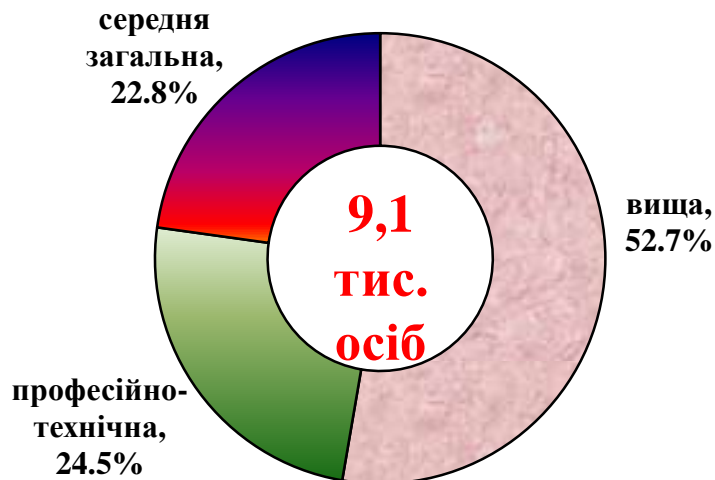
## За статтю



## За віковими групами



■ до 35 років   ■ 35-44 років   ■ понад 45 років



## Особливі категорії

**0,2 тис.**  
(2,3%) учасники АТО

**0,04 тис.**  
(0,4%) внутрішньо переміщені особи

**0,7 тис.**  
(7,2%) особи з інвалідністю

**0,4 тис.**  
(4,8%) особи, яким залишилося 10 і менше років до пенсії

**0,1 тис.**  
(1,0%) випускники навчальних закладів

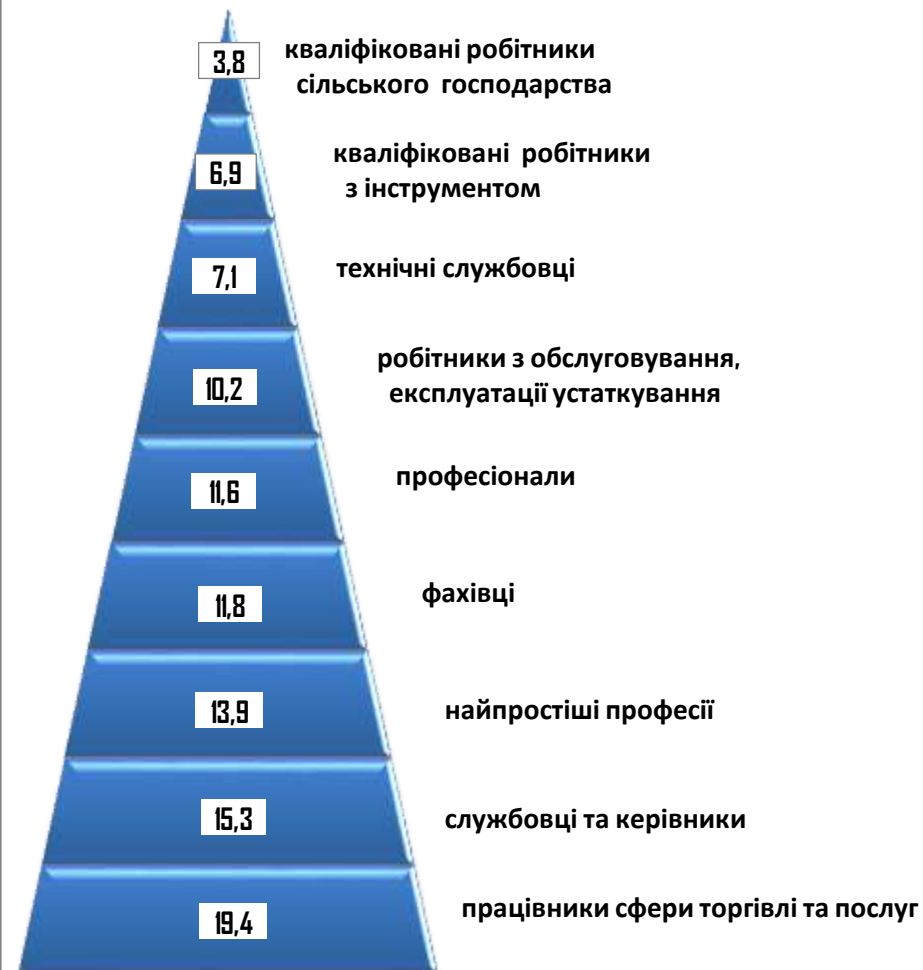




### За видами економічної діяльності

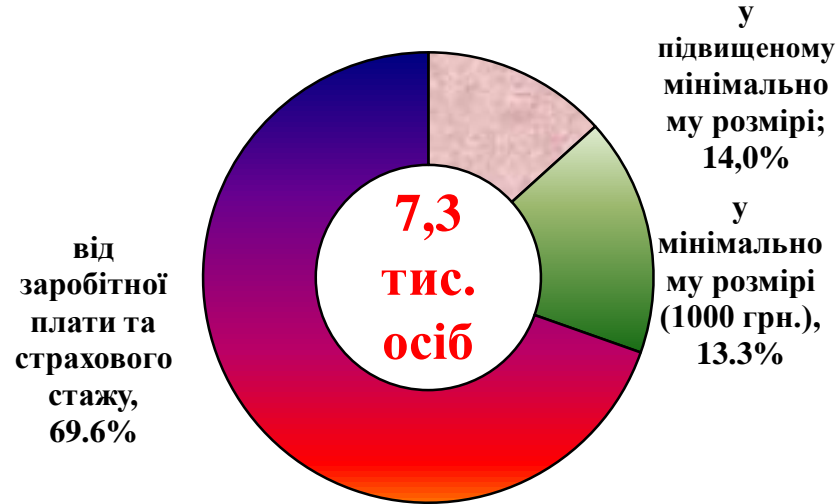


### За професійними групами

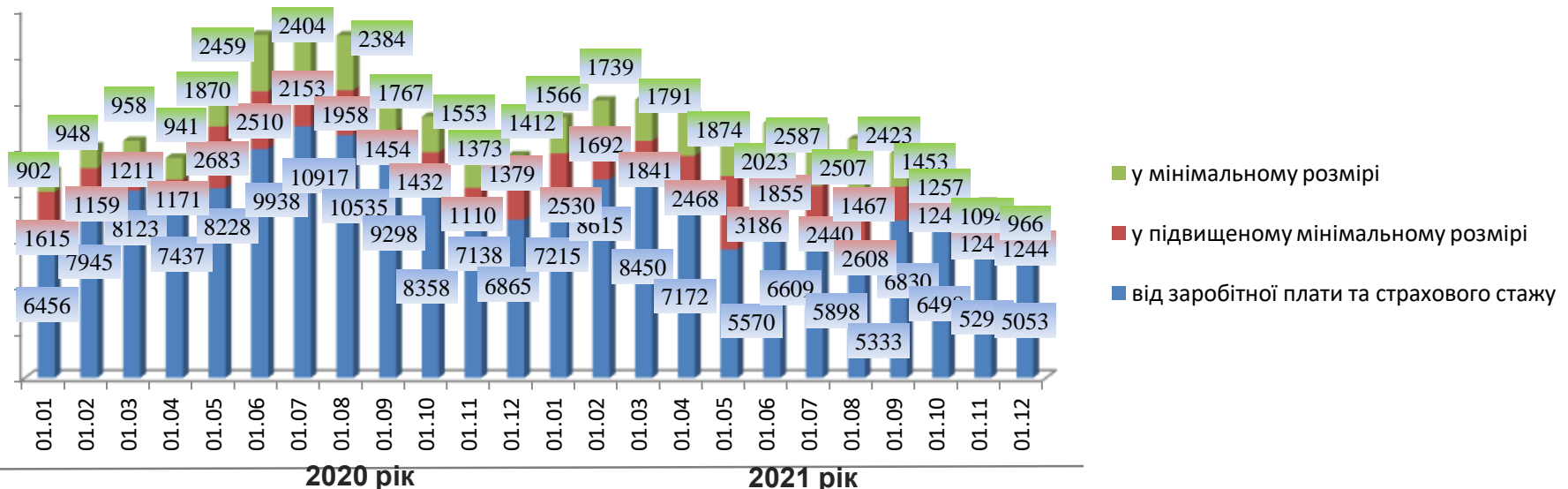




Структура безробітних, які отримували допомогу станом на 1 грудня 2021 року



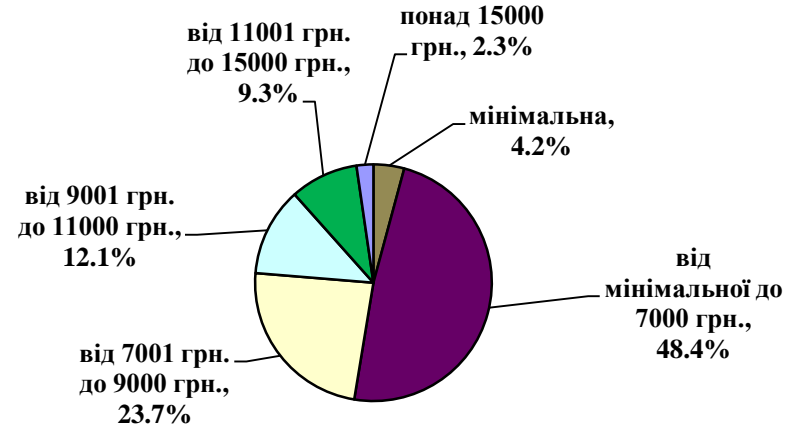
Кількість безробітних, які отримували допомогу, осіб



### За видами економічної діяльності



### За розмірами заробітної плати




### За професійними групами

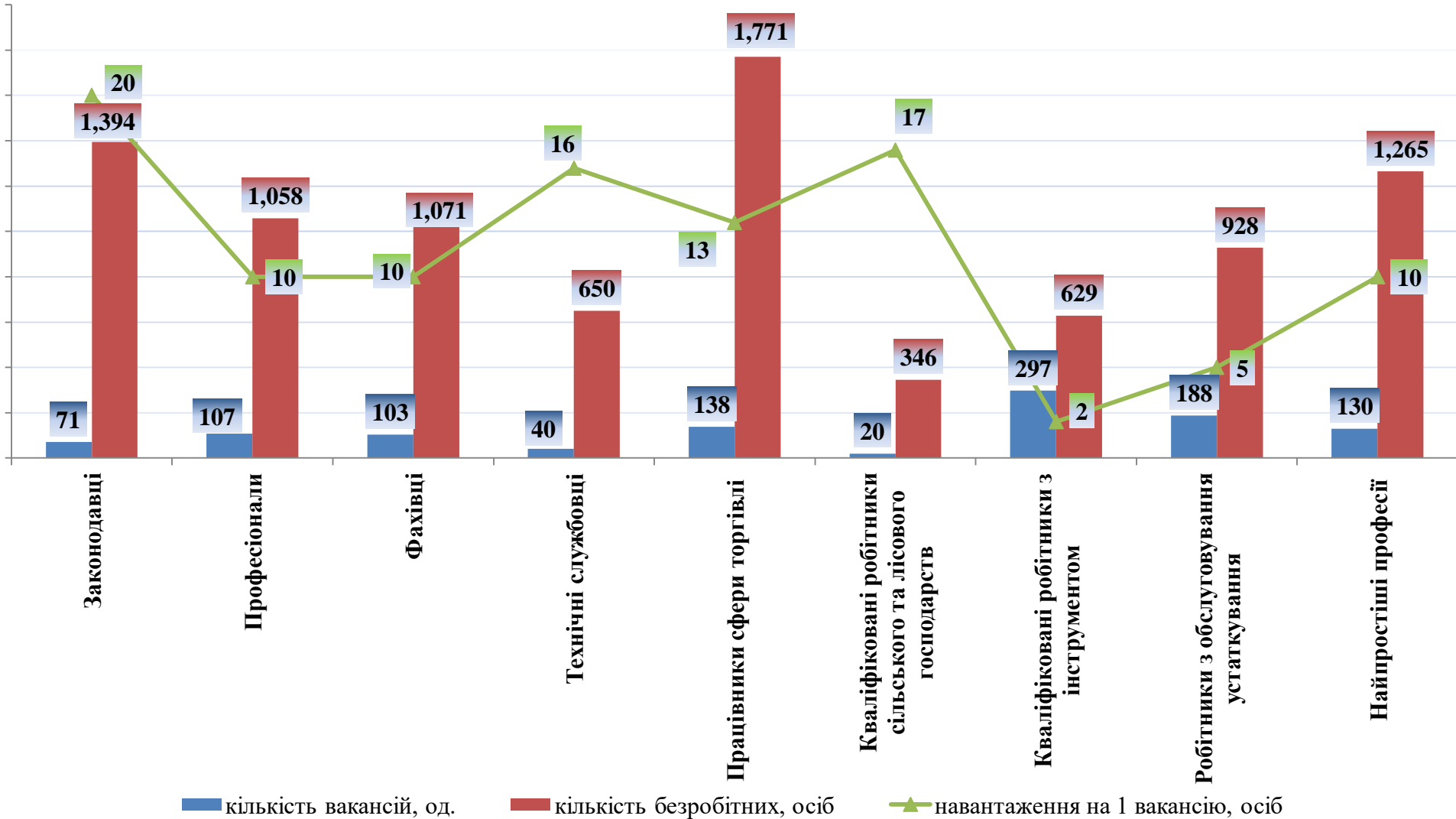


## Найбільш популярні професії на ринку

Професійні групи		Назва професії
кваліфіковані робітники з інструментом	<ul style="list-style-type: none"> <li>✓ швачка,</li> <li>✓ слюсар-ремонтник,</li> <li>✓ електромонтер,</li> <li>✓ електрогазозварник,</li> <li>✓ робітник з комплексного обслуговування й ремонту</li> </ul>	<ul style="list-style-type: none"> <li>✓ слюсар з механоскладальних робіт</li> <li>✓ маляр,</li> <li>✓ слюсар з ремонту колісних транспортних засобів,</li> <li>✓ слюсар-сантехнік,</li> <li>✓ пекар</li> </ul>
робітники з обслуговування, експлуатації устаткування та машин	<ul style="list-style-type: none"> <li>✓ оператор, машиніст котельної,</li> <li>✓ водій,</li> <li>✓ рамник</li> <li>✓ водій навантажувача,</li> <li>✓ тракторист,</li> </ul>	<ul style="list-style-type: none"> <li>✓ оператор заправних станцій,</li> <li>✓ дорожній робітник,</li> <li>✓ машиніст екскаватора,</li> <li>✓ токар,</li> <li>✓ фрезерувальник</li> </ul>
професіонали	<ul style="list-style-type: none"> <li>✓ інспектор,</li> <li>✓ інженер,</li> <li>✓ провізор,</li> <li>✓ лікар,</li> <li>✓ спеціаліст державної служби</li> </ul>	<ul style="list-style-type: none"> <li>✓ вчитель,</li> <li>✓ вихователь,</li> <li>✓ юрист</li> <li>✓ психолог,</li> <li>✓ економіст</li> </ul>
працівники сфери торгівлі та послуг	<ul style="list-style-type: none"> <li>✓ продавець,</li> <li>✓ кухар,</li> <li>✓ перукар,</li> <li>✓ охоронник,</li> </ul>	<ul style="list-style-type: none"> <li>✓ поліцейський,</li> <li>✓ офіціант,</li> <li>✓ соціальний робітник,</li> <li>✓ помічник вихователя</li> </ul>
некваліфіковані працівники	<ul style="list-style-type: none"> <li>✓ підсобний робітник,</li> <li>✓ сторож,</li> <li>✓ вантажник,</li> <li>✓ укладальник-пакувальник,</li> <li>✓ кухонний робітник,</li> <li>✓ двірник,</li> </ul>	<ul style="list-style-type: none"> <li>✓ комірник,</li> <li>✓ робітник з комплексного прибирання будинків,</li> <li>✓ прибиральник службових приміщень</li> <li>✓ опалювач</li> </ul>
фахівці	<ul style="list-style-type: none"> <li>✓ сестра медична,</li> <li>✓ фармацевт,</li> <li>✓ електрик,</li> <li>✓ майстер виробничого навчання,</li> <li>✓ технік,</li> </ul>	<ul style="list-style-type: none"> <li>✓ механік,</li> <li>✓ електромеханік,</li> <li>✓ фельдшер,</li> <li>✓ бухгалтер</li> <li>✓ мерчендайзер</li> </ul>
керівники, менеджери	<ul style="list-style-type: none"> <li>✓ майстер,</li> <li>✓ головний бухгалтер,</li> <li>✓ начальник відділу,</li> </ul>	<ul style="list-style-type: none"> <li>✓ Завідувач бібліотеки</li> <li>✓ менеджер із збуту</li> </ul>



## За професійними групами





### За видами економічної діяльності

