



**СИТУАЦІЯ НА РИНКУ ПРАЦІ  
ТА ДІЯЛЬНІСТЬ  
ЧЕРНІГІВСЬКОЇ ОБЛАСНОЇ  
СЛУЖБИ ЗАЙНЯТОСТІ  
У СІЧНІ-ЖОВТНІ 2021 РОКУ**

[www.dcz.gov.ua](http://www.dcz.gov.ua)



**Щодо зайнятості населення.** За даними Головного управління статистики у Чернігівській області, кількість зайнятого населення у віці 15-70 років у I півріччі 2021 року, у порівнянні з I півріччем 2020 року, скоротилася на 16,7 тис. осіб та становила 397,9 тис. осіб. Рівень зайнятості населення у віці 15-70 років скоротився з 56,8% до 55,4%.

**Щодо обсягів безробіття (за методологією МОП).** Кількість безробітного населення (за методологією МОП) у віці 15-70 років у I півріччі 2021 року, у порівнянні з I півріччем 2020 року, зросла на 3,1 тис. осіб та становила 57,0 тис. осіб. Рівень безробіття населення (за методологією МОП) у віці 15-70 років зріс з 11,5% до 12,5% робочої сили.

**Щодо розміру середньої заробітної плати штатних працівників у вересні 2021 року.** Середній розмір заробітної плати штатних працівників в Чернігівській області у вересні 2021 року, порівняно з відповідним місяцем минулого року, зріс на 16,2% та становив 11497 грн.

Серед видів економічної діяльності, найвищою заробітна плата була у фінансовій та страховій діяльності (15520 грн.), у сільському господарстві (14633 грн.), в державному управлінні й обороні; обов'язковому соціальному страхуванні (14084 грн.), у транспорті (12170 грн.). Найнижчою – у тимчасовому розміщенні й організації харчування (6879 грн.).

**Щодо запланованого масового вивільнення працівників.** Протягом січня-жовтня 2021 року роботодавцями було подано інформацію про заплановане масове вивільнення 10285 працівників, що на 564 особи (або 5,2%) менше, ніж у відповідному періоді минулого року. Найбільша кількість попереджених про заплановане масове вивільнення збільшилася у Чернігівському МЦЗ (1143 особи), у Козелецькій РФ (537 осіб), у Городнянській РФ (280 осіб).

Із загальної кількості попереджених про масове вивільнення становили працівники державного управління й оборони, обов'язкового соціального страхування (52,3%) та охорони здоров'я та надання соціальної допомоги (21,4%).

**Щодо надання послуг Чернігівською обласною службою зайнятості.** Послугами Чернігівської обласної служби зайнятості протягом січня-вересня 2021 року скористалися 31,9 тис. зареєстрованих безробітних. Зокрема, зареєстровано з початку року 18,9 тис. осіб (зменшення на 16% або 3,6 тис. осіб). Допомогу по безробіттю отримували 29,2 тис. осіб.

За сприяння філій та Чернігівського міського центру зайнятості працевлаштована 11901 особа, зокрема, 10131 зареєстрований безробітний.

За видами економічної діяльності, найбільше громадян працевлаштовано в сільському господарстві (26,2%), в оптовій та роздрібній торгівлі (13,3%), у державному управлінні й обороні (12,8%), у переробній промисловості (12,1%) та в освіті (6,6%). За професійними групами 28,8% працевлаштованих це робітники з обслуговування устаткування, 19,2% - некваліфіковані працівники, 14,9% - це працівники сфери торгівлі та послуг, 9,3% - кваліфіковані робітники з інструментом.

У січні-жовтні 2021 року за сприяння Чернігівської обласної служби зайнятості 2363 безробітних проходили професійне навчання. Зокрема, кількість безробітних, які навчалися у центрах професійно-технічної освіти Державної служби зайнятості, становила 1613 осіб.

До громадських та інших робіт тимчасового характеру залучено 1852 особи. Приклади видів громадських робіт: впорядкування місць поховання, благоустрій, екологічний захист навколишнього середовища тощо.

Станом на 1 листопада 2021 року послуги Чернігівської обласної служби зайнятості отримували 9,7 тис. безробітних осіб, що на 14,9% менше, ніж на відповідну дату минулого року. Отримували допомогу по безробіттю 7,6 тис. осіб.

За статтю: у загальній кількості зареєстрованих безробітних, чоловіки становили – 3,3 тис. осіб (або 34,4%), жінки – 6,3 тис. осіб (або 65,6%).

За віковими групами: 23,5% зареєстрованих безробітних були у віці до 35 років; 28,0% – у віці від 35 до 44 років; 28,5% – у віці від 45 до 55 років; 20,0% – понад 55 років.

За освітою: 53,1% зареєстрованих безробітних мали вищу освіту, 24,6% – професійно-технічну, 22,3% – загальну середню освіту.

За видами економічної діяльності: серед зареєстрованих безробітних 28,6% раніше були зайняті у державному управлінні, 17,0% – у сфері торгівлі, 10,9% – у сільському, лісовому та рибному господарстві, 10,5% – у переробній промисловості.

За професійними групами, серед зареєстрованих безробітних переважають працівники:

- сфери торгівлі та послуг – 19,6% (продавець, кухар, охоронник, молодша медична сестра, бармен, офіціант),
- службовці та керівники – 15,1% (директор підприємства, менеджер із збуту, головний бухгалтер, начальник відділу, завідувач складу, керуючий магазином),
- представники найпростіших професій – 13,6% (підсобний робітник, прибиральник, сторож, комірник, укладальник-пакувальник, кухонний робітник, двірник, робітник з благоустрою),
- фахівці – 12,1% (бухгалтер, сестра медична, представник торговельний, вихователь, фармацевт, інспектор з кадрів, диспетчер),
- професіонали – 11,3% (спеціаліст державної служби, вчитель, економіст, бібліотекар, юрист, інженер).

## Ситуація на ринку праці

Станом на 1 листопада 2021 року кількість вакансій, заявлених роботодавцями до Чернігівської обласної служби зайнятості становила 1209 одиниць, що на 1,7% більше, ніж на відповідну дату минулого року.

За видами економічної діяльності, більшість вакансій налічується на підприємствах переробної промисловості (28,6%), оптової та роздрібної торгівлі (13,6%), сільського господарства (8,7%).

У професійному розрізі, найбільше вакансій подано для працевлаштування:


- 27,3% кваліфікованих робітників з інструментом (швачка, електрик, електрогазозварник, слюсар-ремонтник, слюсар-сантехнік);
- 20,5% робітників з обслуговування, експлуатації устаткування та машин (водій, водій тролейбуса, водій трамвая, токарь, оператор заправних станцій, тракторист, машиніст екскаватора, оператор (машиніст) котельної, фрезерувальник, водій навантажувача дорожній робітник);

- 14,1% некваліфікованих працівників (підсобний робітник, робітник з комплексного прибирання будинків, двірник, прибиральник службових приміщень, вантажник, сторож, комірник, укладальник-пакувальник, кухонний робітник, опалювач);
- 10,5% працівників сфери торгівлі та послуг (продавець, кухар, охоронець, поліцейській, помічник вихователя, соціальний робітник, перукар, офіціант, бармен);
- 8,8% професіоналів (провізор, спеціаліст державної служби, вчитель, вихователь, інспектор, інженер, лікар, керівник музичний, економіст, практичний психолог);
- 7,2% фахівців (сестра медична, бухгалтер, фармацевт, фельдшер, електрик, майстер виробничого навчання, механік, технік, електромеханік, мерчендайзер);
- 6,5% керівників, менеджерів (головний бухгалтер, менеджер із збуту, начальник відділу, майстер, начальник відділу поштового зв'язку).



# Чернігівська область

## Зайняте населення (чисельність та рівень за МОП)

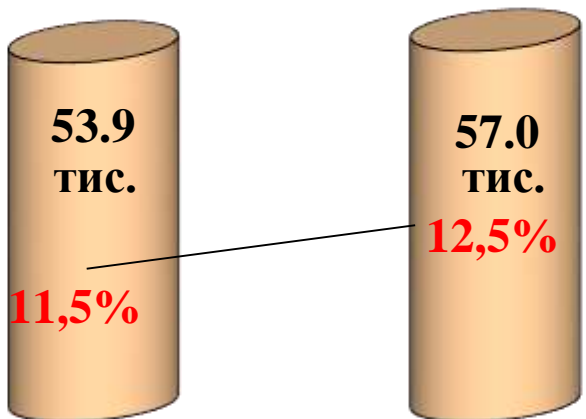


I півріччя 2020 р.    I півріччя 2021 р.

## Рівень зайнятості, %

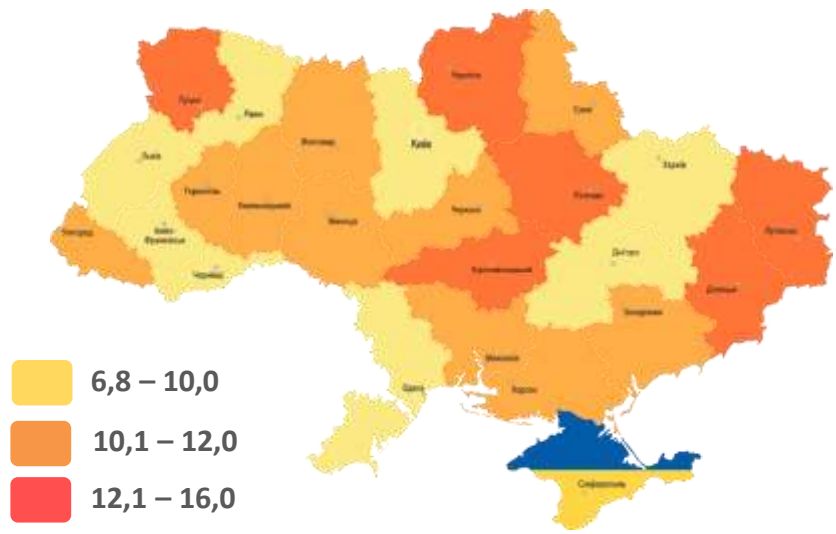


## Безробітне населення (чисельність та рівень за МОП)



3 I півріччя 2020 р.    I півріччя 2021 р.

## Рівень безробіття, %





# Заробітна плата штатних працівників

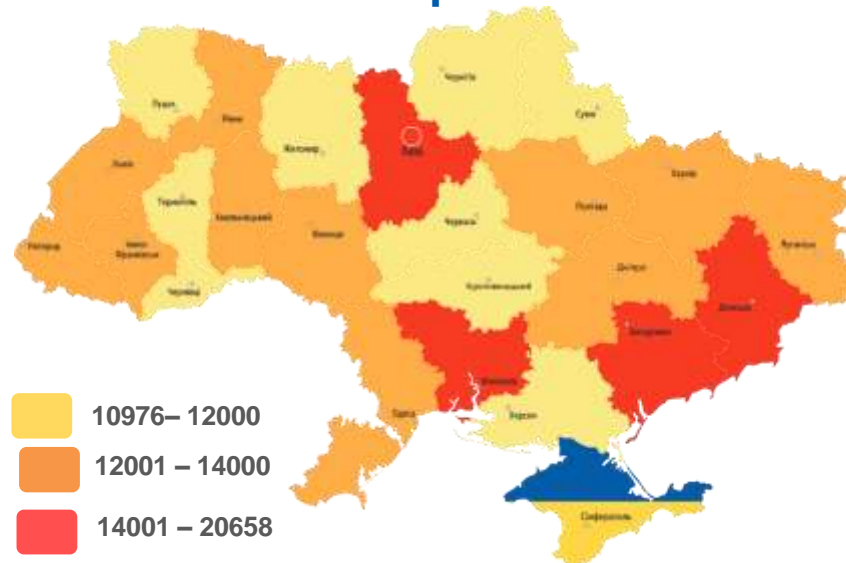
Чернігівська область

у вересні 2021 року середній розмір – 11 497 грн.

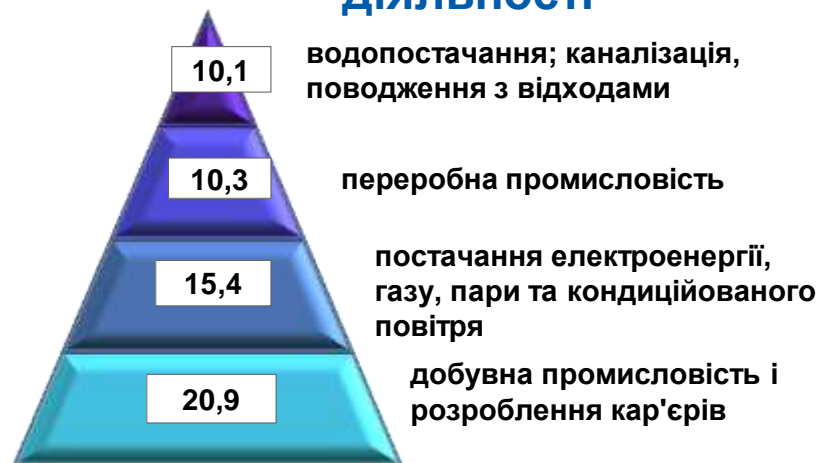
## За видами економічної діяльності



## За регіонами



## За видами промислової діяльності





січень-жовтень 2021 р.



10285 осіб

- 564 особи

січень-жовтень 2020 р.



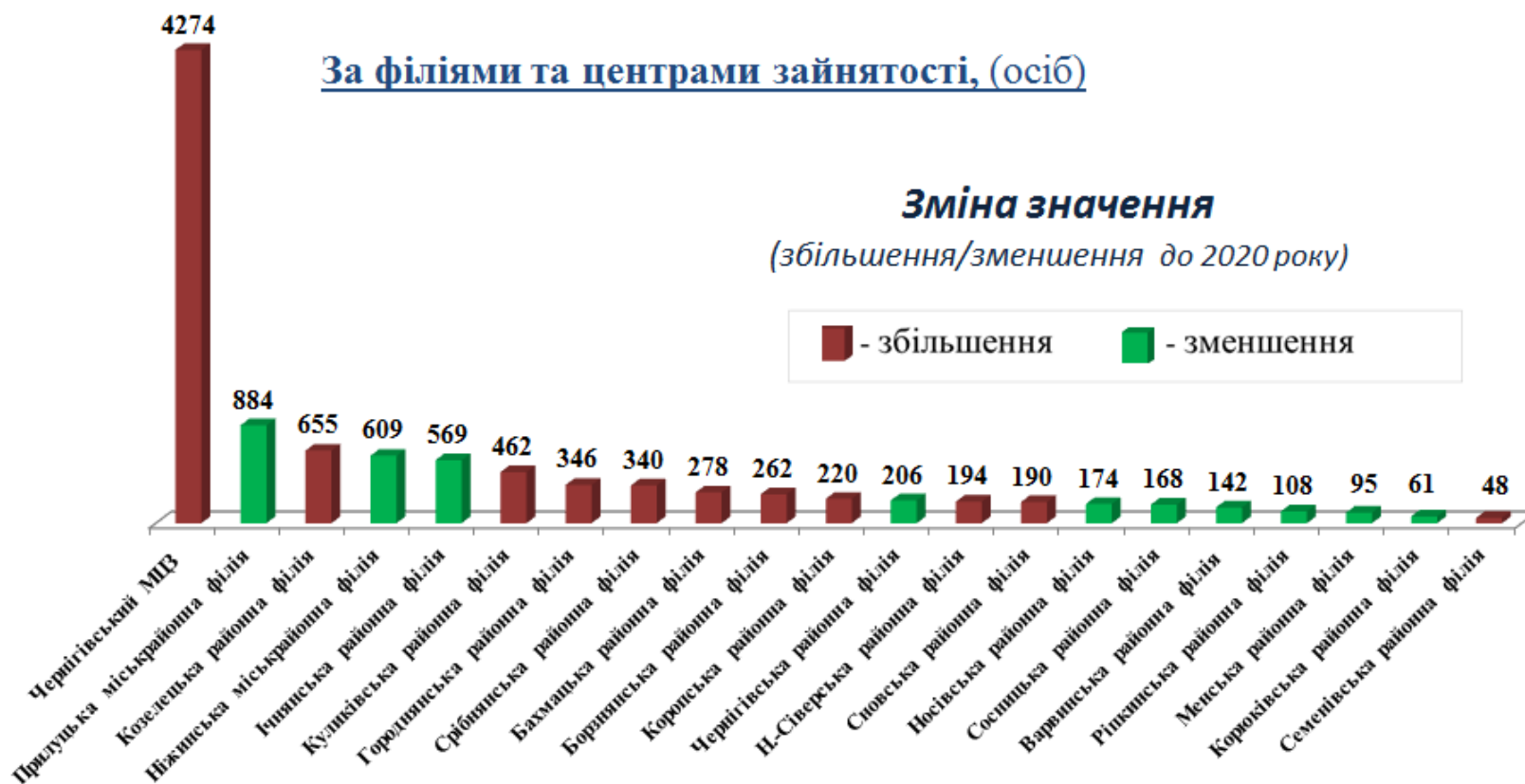
10849 осіб

## За філіями та центрами зайнятості, (осіб)

### Зміна значення

(збільшення/зменшення до 2020 року)

■ - збільшення    ■ - зменшення







# Чернігівська область

Кількість осіб, попереджених про заплановане масове вивільнення за видами економічної діяльності у січні – жовтні 2021 року

## Кількість осіб

## Зміна значення

(збільшення/зменшення до 2020 року)

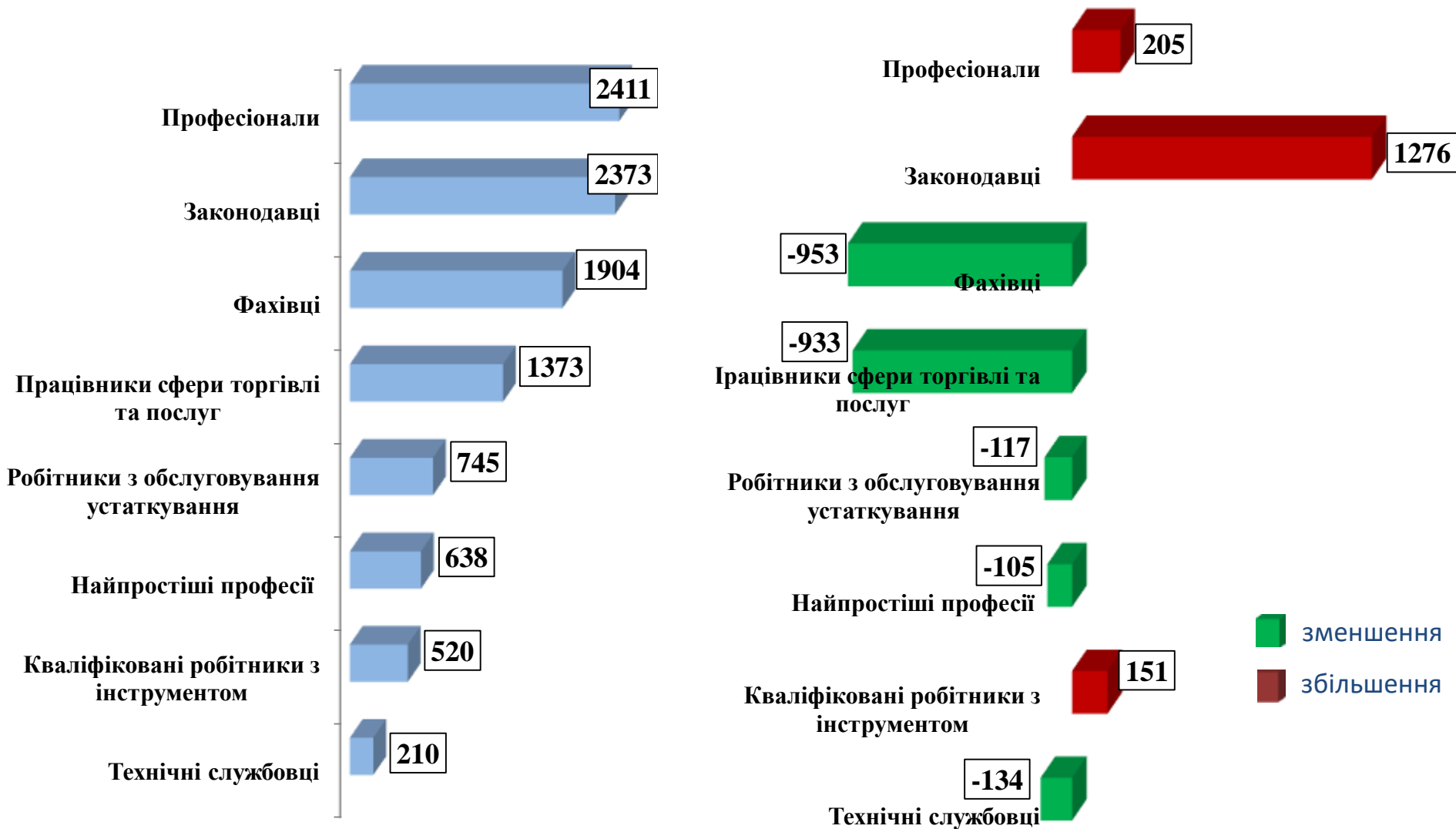


Кількість осіб, попереджених про заплановане масове вивільнення за професійними групами у січні-жовтні 2021 року

## Зміна значення

(збільшення/зменшення до 2020 року)

### Кількість осіб





❖ Мали статус безробітного

31,9 тис. осіб

❖ Працевлаштовано

11901 особа

з них, безробітних

10131 особа

❖ Проходили професійне навчання

2363 особи

з них, в ЦПТО

1613 осіб

❖ Брали участь у громадських роботах та інших роботах тимчасового характеру

1852 особи

❖ Отримували допомогу по безробіттю

29,2 тис. осіб

❖ Кількість роботодавців, які співпрацювали з центрами зайнятості

3529 од.

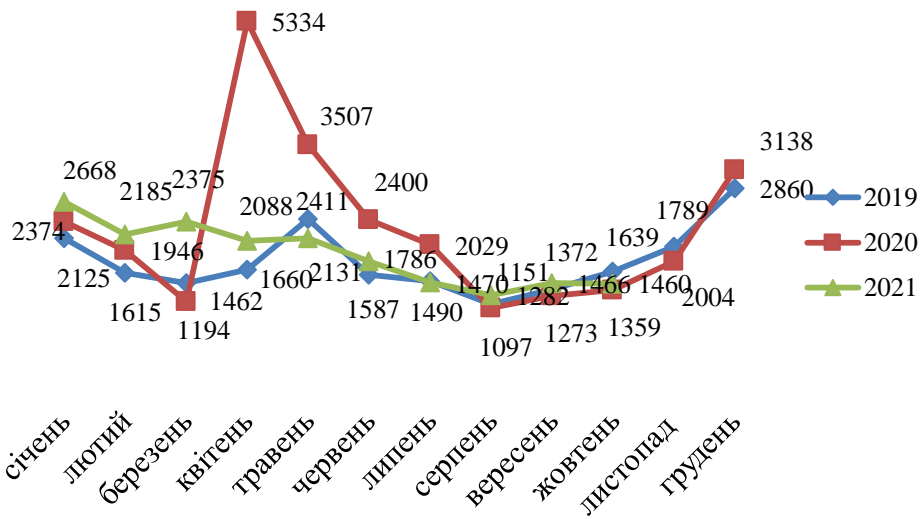
❖ Кількість вакансій

14579 од.

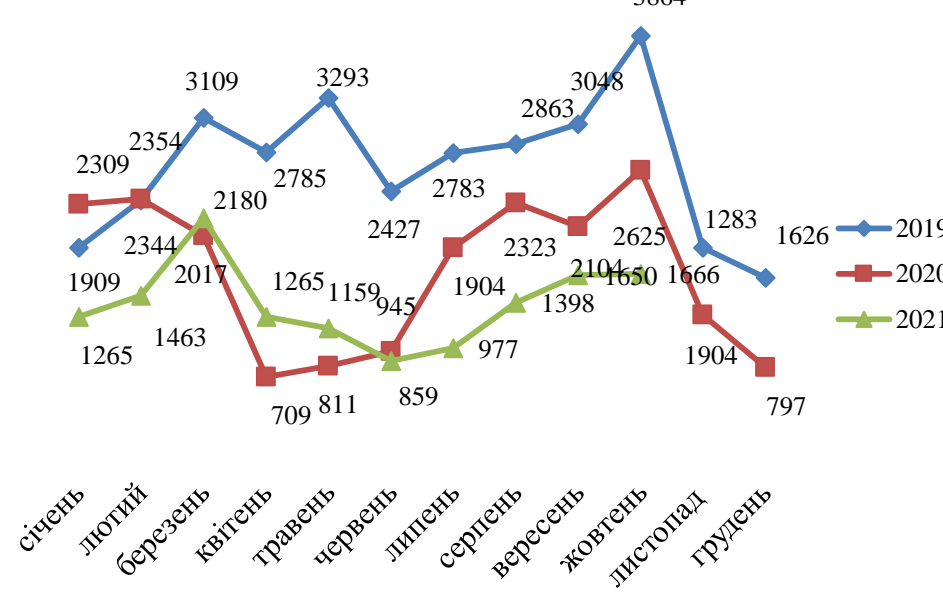


# Чернігівська область

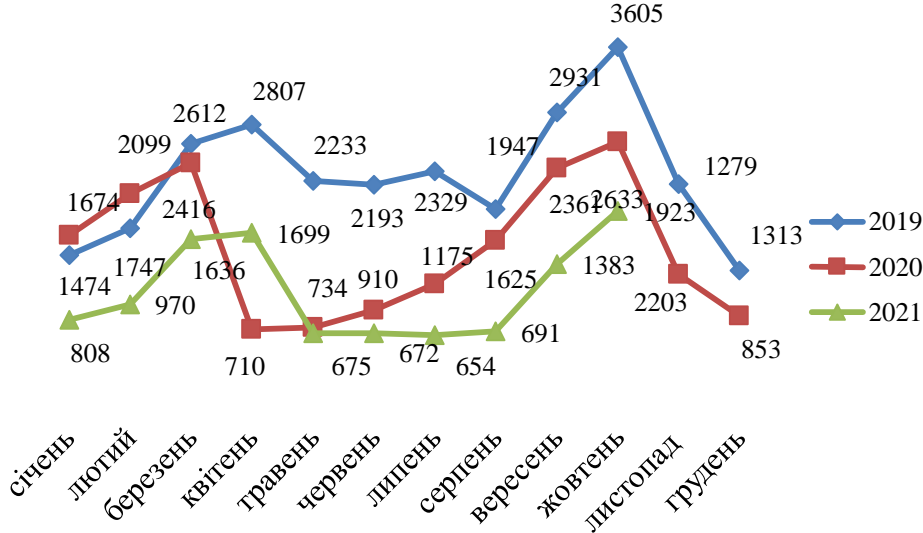
## Кількість зареєстрованих безробітних, осіб



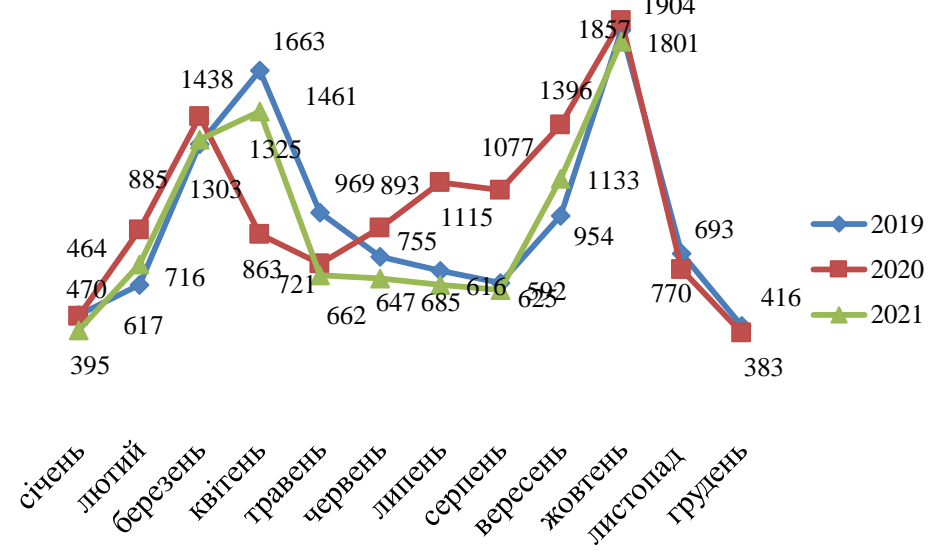
## Кількість зареєстрованих вакансій, од



## Кількість працевлаштованих осіб, осіб (включаючи осіб, працевлаштованих до набуття статусу безробітного)



## Кількість працевлаштованих безробітних, осіб





## За видами економічної діяльності



## За професійними групами





# Чернігівська область

Станом на **1 листопада 2021 року**  
(у порівнянні з відповідною датою 2020 року)

Кількість безробітних зареєстрованих в Чернігівській обласній службі зайнятості

9,7 тис. осіб -14,9%

Кількість безробітних, які отримували допомогу

7,6 тис. осіб -20,6%

Кількість вакансій (З-ПН)


1209 од. +1,7%

Кількість безробітних на 1 вакансію

8 осіб -2 особи

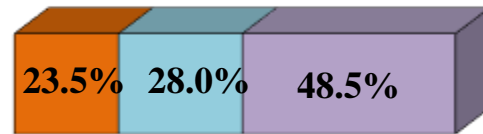


## За статтю



■ жінки ■ чоловіки

## За віковими групами



■ до 35 років ■ 35-44 років ■ понад 45 років



## Особливі категорії

**0,2 тис.**  
(2,1%) учасники АТО

**0,04 тис.**  
(0,4%) внутрішньо переміщені особи

**0,7 тис.**  
(7,3%) особи з інвалідністю

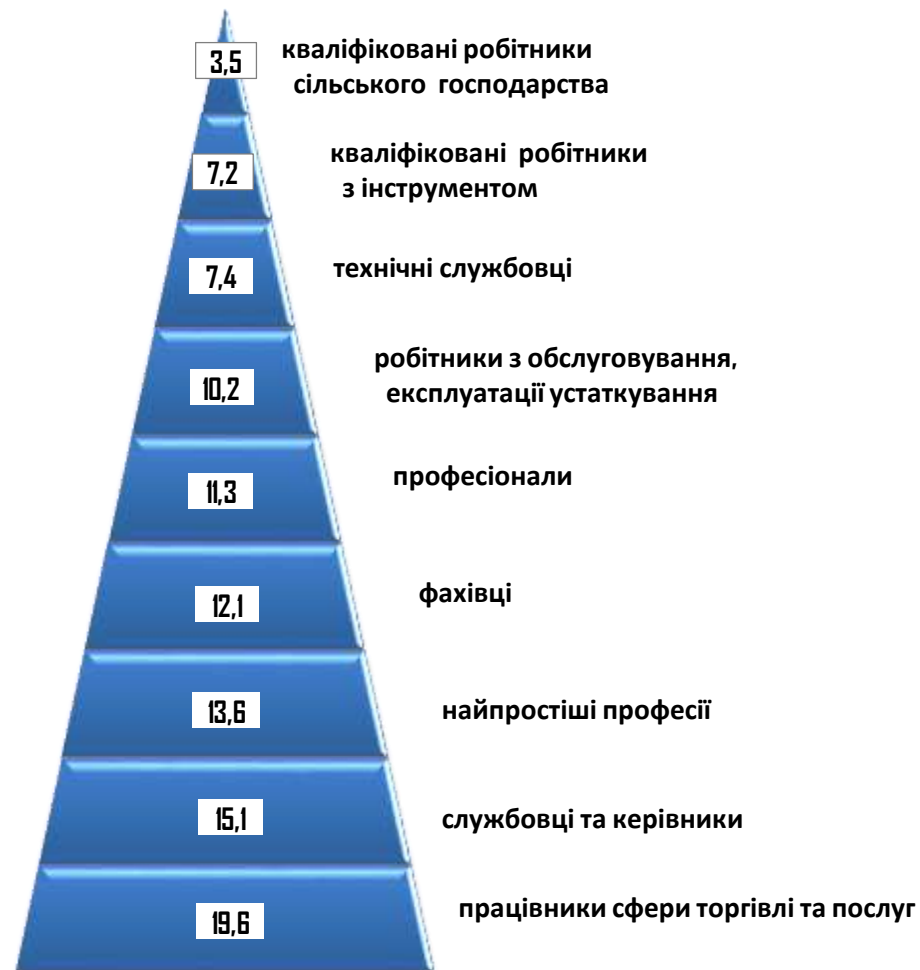
**0,5 тис.**  
(4,8%) особи, яким залишилося 10 і менше років до пенсії

**0,1 тис.**  
(1,1%) випускники навчальних закладів

### За видами економічної діяльності



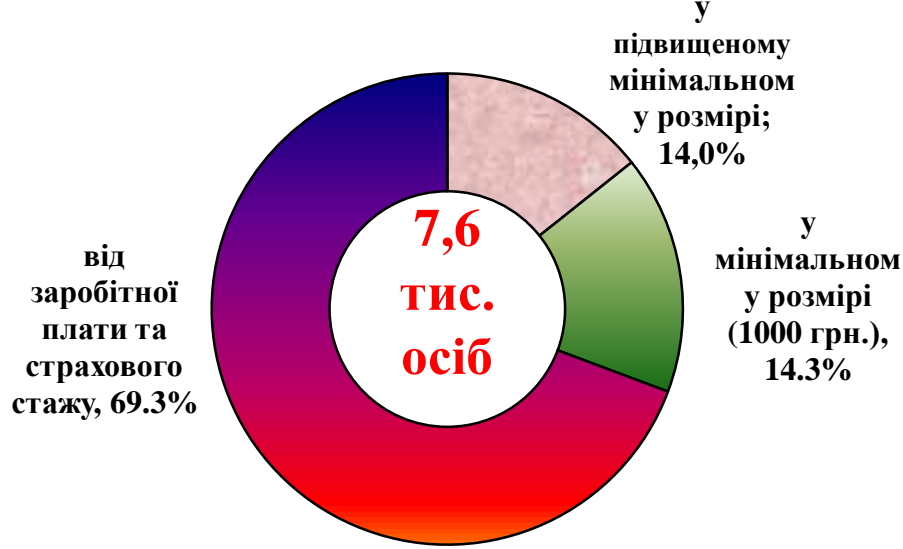
### За професійними групами



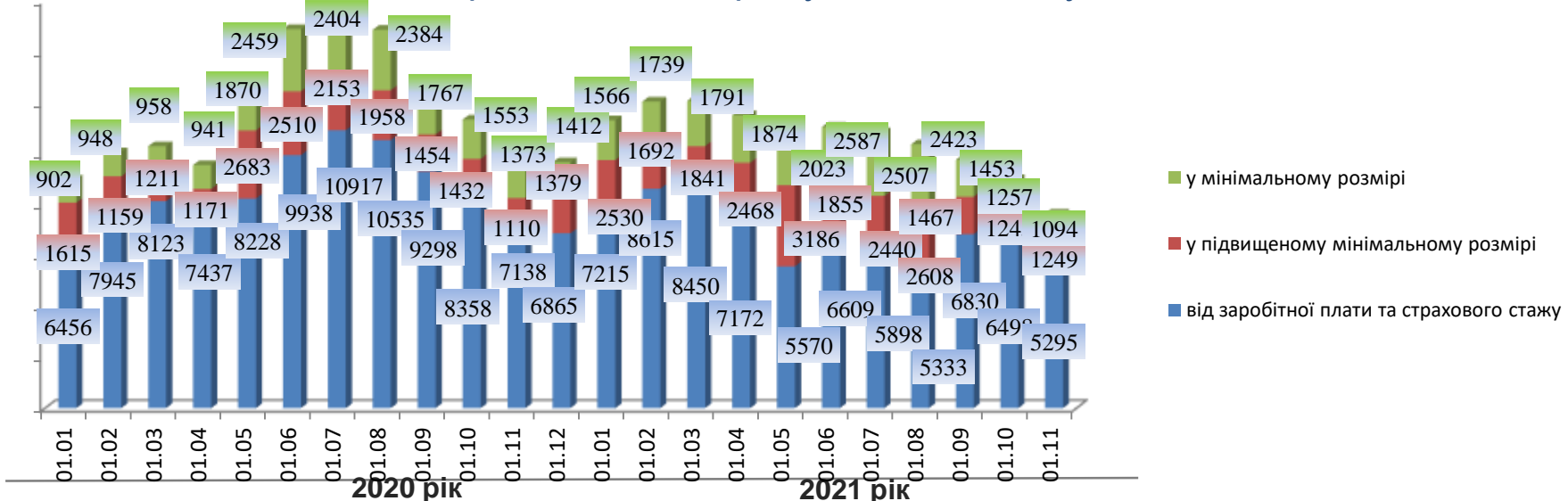




## Структура безробітних, які отримували допомогу станом на 1 листопада 2021 року



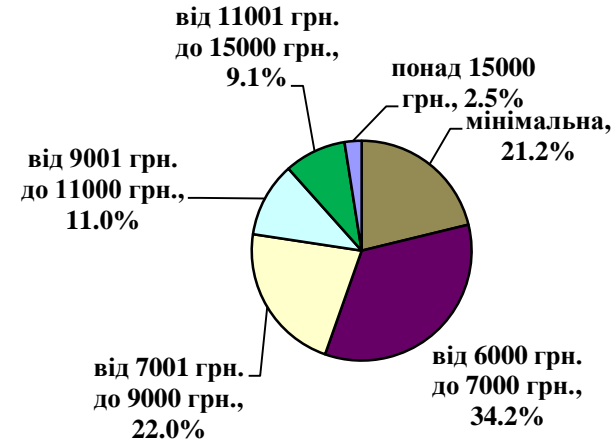
## Кількість безробітних, які отримували допомогу, осіб



### За видами економічної діяльності



### За розмірами заробітної плати




### За професійними групами



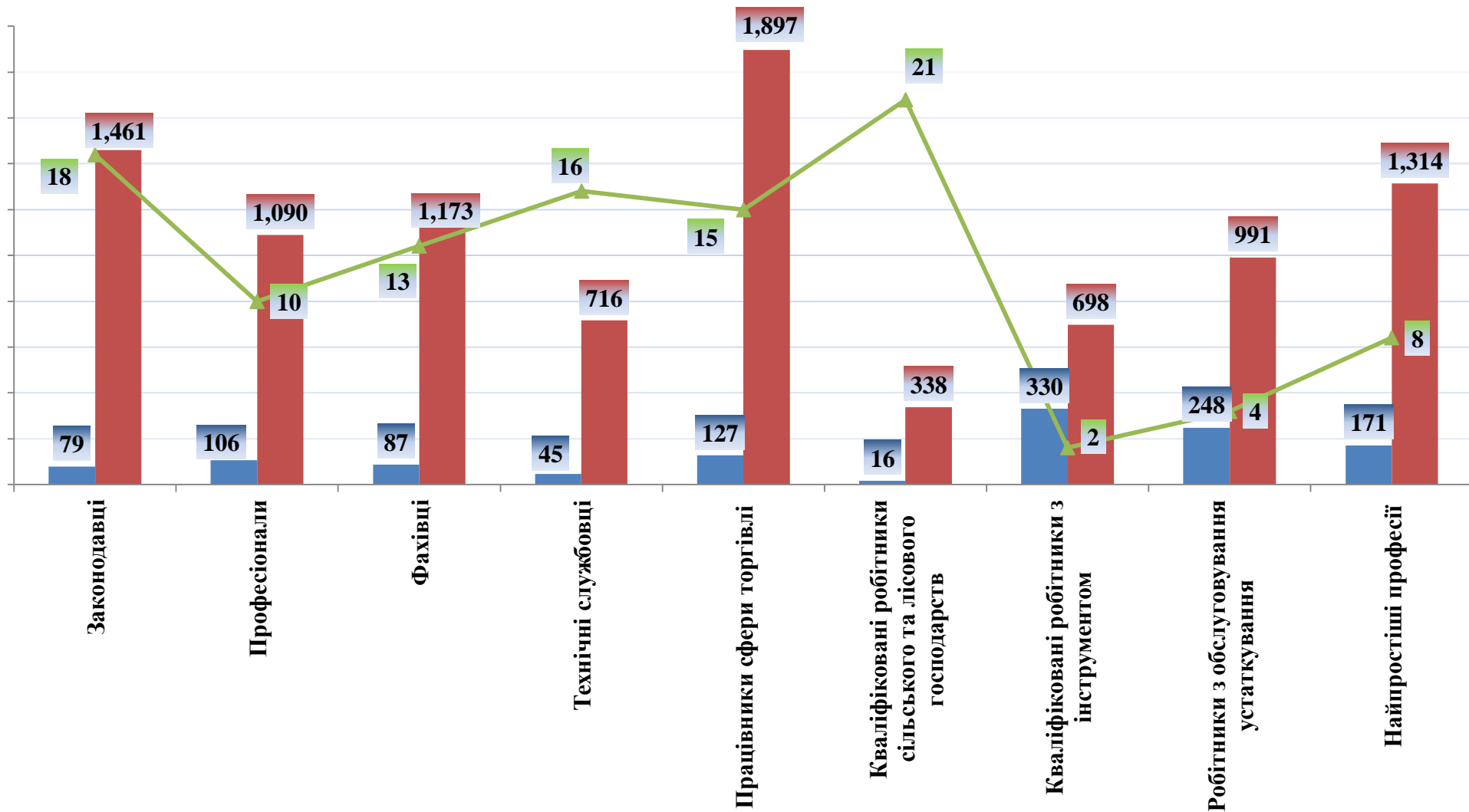
## Найбільш популярні професії на ринку

Професійні групи		Назва професії
кваліфіковані робітники з інструментом	<ul style="list-style-type: none"> <li>✓</li> <li>✓</li> <li>✓</li> <li>✓</li> <li>✓</li> </ul>	<ul style="list-style-type: none"> <li>✓ шлюсар з механоскладальних робіт</li> <li>✓ маляр,</li> <li>✓ шлюсар з ремонту колісних транспортних засобів,</li> <li>✓ шлюсар-сантехнік,</li> <li>✓ пекар</li> </ul>
робітники з обслуговування, експлуатації устаткування та машин	<ul style="list-style-type: none"> <li>✓</li> <li>✓</li> <li>✓</li> <li>✓</li> <li>✓</li> </ul>	<ul style="list-style-type: none"> <li>✓ оператор заправних станцій,</li> <li>✓ дорожній робітник,</li> <li>✓ машиніст екскаватора,</li> <li>✓ токар,</li> <li>✓ фрезерувальник</li> </ul>
професіонали	<ul style="list-style-type: none"> <li>✓</li> <li>✓</li> <li>✓</li> <li>✓</li> <li>✓</li> </ul>	<ul style="list-style-type: none"> <li>✓ інспектор,</li> <li>✓ інженер,</li> <li>✓ провізор,</li> <li>✓ лікар,</li> <li>✓ спеціаліст державної служби</li> <li>✓ вчитель,</li> <li>✓ вихователь,</li> <li>✓ юрист</li> <li>✓ психолог,</li> <li>✓ економіст</li> </ul>
працівники сфери торгівлі та послуг	<ul style="list-style-type: none"> <li>✓</li> <li>✓</li> <li>✓</li> <li>✓</li> </ul>	<ul style="list-style-type: none"> <li>✓ продавець,</li> <li>✓ кухар,</li> <li>✓ перукар,</li> <li>✓ охоронник,</li> <li>✓ поліцейський,</li> <li>✓ офіціант,</li> <li>✓ соціальний робітник,</li> <li>✓ помічник вихователя</li> </ul>
некваліфіковані працівники	<ul style="list-style-type: none"> <li>✓</li> <li>✓</li> <li>✓</li> <li>✓</li> <li>✓</li> <li>✓</li> </ul>	<ul style="list-style-type: none"> <li>✓ підсобний робітник,</li> <li>✓ сторож,</li> <li>✓ вантажник,</li> <li>✓ укладальник-пакувальник,</li> <li>✓ кухонний робітник,</li> <li>✓ двірник,</li> <li>✓ комірник,</li> <li>✓ робітник з комплексного прибирання будинків,</li> <li>✓ прибиральник службових приміщень</li> <li>✓ опалювач</li> </ul>
фахівці	<ul style="list-style-type: none"> <li>✓</li> <li>✓</li> <li>✓</li> <li>✓</li> <li>✓</li> </ul>	<ul style="list-style-type: none"> <li>✓ сестра медична,</li> <li>✓ фармацевт,</li> <li>✓ електрик,</li> <li>✓ майстер виробничого навчання,</li> <li>✓ технік,</li> <li>✓ механік,</li> <li>✓ електромеханік,</li> <li>✓ фельдшер,</li> <li>✓ бухгалтер</li> <li>✓ мерчендайзер</li> </ul>
керівники, менеджери	<ul style="list-style-type: none"> <li>✓</li> <li>✓</li> <li>✓</li> </ul>	<ul style="list-style-type: none"> <li>✓ майстер,</li> <li>✓ головний бухгалтер,</li> <li>✓ начальник відділу,</li> <li>✓ Завідувач бібліотеки</li> <li>✓ менеджер із збуту</li> </ul>



Кількість зареєстрованих безробітних, кількість вакансій та кількість претендентів на 1 вакансію, станом на 1 листопада 2021 р.

## За професійними групами



### За видами економічної діяльності

