



СИТУАЦІЯ НА РИНКУ ПРАЦІ ТА ДІЯЛЬНІСТЬ ЧЕРНІГІВСЬКОЇ ОБЛАСНОЇ СЛУЖБИ ЗАЙНЯТОСТІ У СІЧНІ 2022 РОКУ

www.dcz.gov.ua



Щодо зайнятості населення. За даними Головного управління статистики у Чернігівській області, кількість зайнятого населення у віці 15-70 років за 9 місяців 2021 року, у порівнянні з 9 місяцями 2020 року, скоротилася на 11,7 тис. осіб та становила 401,3 тис. осіб. Рівень зайнятості населення у віці 15-70 років скоротився з 56,6% до 55,9%.

Щодо обсягів безробіття (за методологією МОП). Кількість безробітного населення (за методологією МОП) у віці 15-70 років за 9 місяців 2021 року, у порівнянні з 9 місяцями 2020 року, зросла на 0,7 тис. осіб та становила 55,5 тис. осіб. Рівень безробіття населення (за методологією МОП) у віці 15-70 років зріс з 11,7% до 12,1% робочої сили.

Щодо розміру середньої заробітної плати штатних працівників у грудні 2021 року. Середній розмір заробітної плати штатних працівників в Чернігівській області у грудні 2021 року, порівняно з відповідним місяцем минулого року, зріс на 24,0% та становив 13537 грн.

Серед видів економічної діяльності, найвищою заробітна плата була у державному управлінні та обороні (19830 грн.), у фінансовій та страховій діяльності (18794 грн.), у сільському господарстві (17867 грн.), професійній, науковій та технічній діяльності (13426 грн.), в промисловості (13298 грн.). Найнижчою – у тимчасовому розміщенні й організації харчування (7312 грн.).

Ситуація на ринку праці

Щодо запланованого масового вивільнення працівників. Протягом січня 2022 року роботодавцями було подано інформацію про заплановане масове вивільнення 298 працівників, що на 2852 особи (або 90,5%) менше, ніж у січні 2021 року. Кількість попереджених про заплановане масове вивільнення збільшилася лише у Ніжинській МРФ (на 29 осіб) та у Прилуцькій МРФ (на 84 особи).

Із загальної кількості попереджених про масове вивільнення становили працівники охорони здоров'я та надання соціальної допомоги (40,3%), державного управління й оборони (25,5%), адміністративного обслуговування (10,1%)

Щодо надання послуг Чернігівською обласною службою зайнятості. Послугами Чернігівської обласної служби зайнятості протягом січня 2022 року скористалися 12,0 тис. зареєстрованих безробітних. Зокрема, зареєстровано з початку 2022 року 1,9 тис. осіб (зменшення на 28,4% або 0,8 тис. осіб). Допомогу по безробіттю отримували 10,4 тис. осіб.

За сприяння центрів зайнятості працевлаштовано 606 осіб, зокрема, 535 зареєстрованих безробітних.

За видами економічної діяльності, найбільше громадян працевлаштовано у державному управлінні й обороні (19,5%), в оптовій та роздрібній торгівлі (14,8%), у переробній промисловості (11,6%), в сільському господарстві (10,7%), та в освіті (9,0%). За професійними групами 19,6% працевлаштованих це некваліфіковані працівники, 18,1% - працівники сфери торгівлі та послуг, 13,5% - робітники з обслуговування устаткування, 12,7% - фахівці, 12,5% - професіонали.

У січні 2022 року за сприяння Чернігівської обласної служби зайнятості 83 безробітних проходили професійне навчання. Зокрема, у центрах професійно-технічної освіти Державної служби зайнятості не навчалися.

До громадських та інших робіт тимчасового характеру залучено 54 особи. Приклади видів громадських робіт: впорядкування місць поховання, благоустрій, екологічний захист навколишнього середовища тощо.

Станом на 1 лютого 2022 року послуги Чернігівської обласної служби зайнятості отримували 10,5 тис. безробітних осіб, що на 25,2% менше, ніж на відповідну дату минулого року. Отримували допомогу по безробіттю 9,0 тис. осіб.

За статтю: у загальній кількості зареєстрованих безробітних, чоловіки становили – 4,3 тис. осіб (або 41,2%), жінки – 6,2 тис. осіб (або 58,8%).

За віковими групами: 23,6% зареєстрованих безробітних були у віці до 35 років; 29,2% – у віці від 35 до 44 років; 29,6% – у віці від 45 до 55 років; 17,6% – понад 55 років.

За освітою: 47,8% зареєстрованих безробітних мали вищу освіту, 26,5% – професійно-технічну, 25,7% – загальну середню освіту.

За видами економічної діяльності: серед зареєстрованих безробітних 22,9% раніше були зайняті у державному управлінні, 21,7% – у сільському, лісовому та рибному господарстві, 15,1% – у сфері торгівлі, 11,9% – у переробній промисловості.

За професійними групами, серед зареєстрованих безробітних переважають працівники:

- сфери торгівлі та послуг – 18,3% (продавець, кухар, охоронник, молодша медична сестра, бармен, офіціант),
- робітники з обслуговування устаткування – 16,4% (водій автотранспортних засобів, машиніст котельної, тракторист-машиніст, дорожній робітник),
- представники найпростіших професій – 14,4% (підсобний робітник, прибиральник, сторож, комірник, укладальник-пакувальник, кухонний робітник, двірник, робітник з благоустрою),
- службовці та керівники – 12,7% (директор підприємства, менеджер із збуту, головний бухгалтер, начальник відділу, завідувач складу, керуючий магазином),
- професіонали – 10,2% (спеціаліст державної служби, вчитель, економіст, бібліотекар, юрист, інженер).

Станом на 1 лютого 2022 року кількість вакансій, заявлених роботодавцями до Чернігівської обласної служби зайнятості становила 914 одиниць, що на 4,8% більше, ніж на відповідну дату минулого року.

За видами економічної діяльності, більшість вакансій налічується на підприємствах переробної промисловості (24,9%), сільського господарства (13,9%), оптової та роздрібною торгівлі (13,8%).

У професійному розрізі, найбільше вакансій подано для працевлаштування:


- 22,7% кваліфікованих робітників з інструментом (швачка, електромонтер, електрогазозварник, слюсар-ремонтник, слюсар-сантехнік);
- 18,1% робітників з обслуговування, експлуатації устаткування та машин (водій, водій тролейбуса, водій трамвая, токарь, оператор заправних станцій, тракторист, машиніст екскаватора, оператор котельної);
- 13,8% працівників сфери торгівлі та послуг (продавець, кухар, охоронник, поліцейській, помічник вихователя, соціальний робітник, перукар, офіціант, бармен);

- 11,7% професіоналів (провізор, спеціаліст державної служби, вчитель, вихователь, інспектор, інженер, лікар, керівник музичний, економіст, практичний психолог);
- 10,3% фахівців (сестра медична, бухгалтер, фармацевт, фельдшер, електрик, майстер виробничого навчання, механік, технік, електромеханік, мерчендайзер);
- 9,3% некваліфікованих працівників (підсобний робітник, робітник з комплексного прибирання будинків, двірник, прибиральник службових приміщень, вантажник, сторож, комірник, укладальник-пакувальник, кухонний робітник, опалювач);
- 7,7% керівників, менеджерів (головний бухгалтер, менеджер із збуту, начальник відділу, майстер, начальник відділу поштового зв'язку).

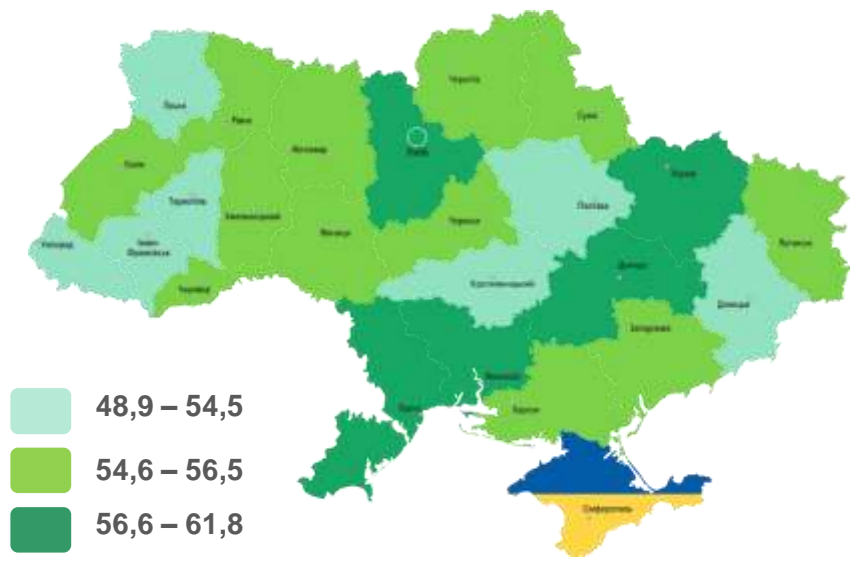


Чернігівська область


Зайняте населення (чисельність та рівень за МОП)



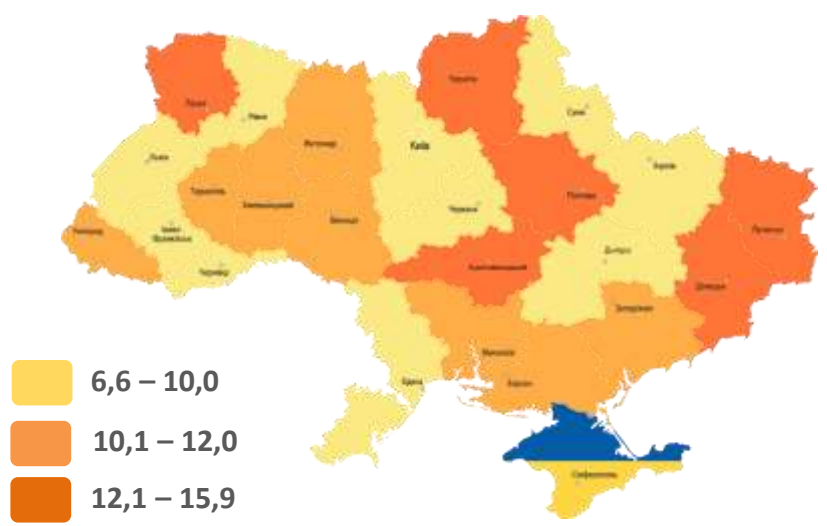
Рівень зайнятості, %



Безробітне населення (чисельність та рівень за МОП)



Рівень безробіття, %





Заробітна плата штатних працівників

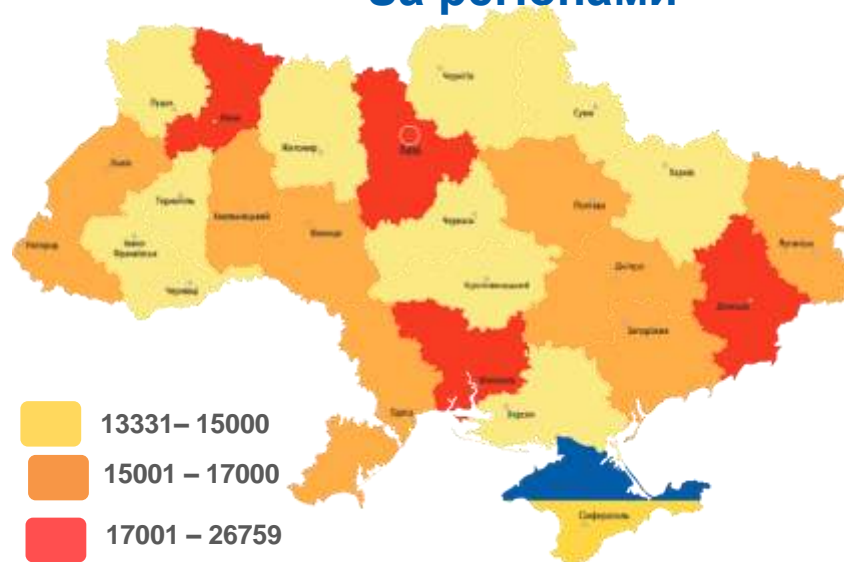
Чернігівська область

у грудні 2021 року середній розмір – 13 537 грн.

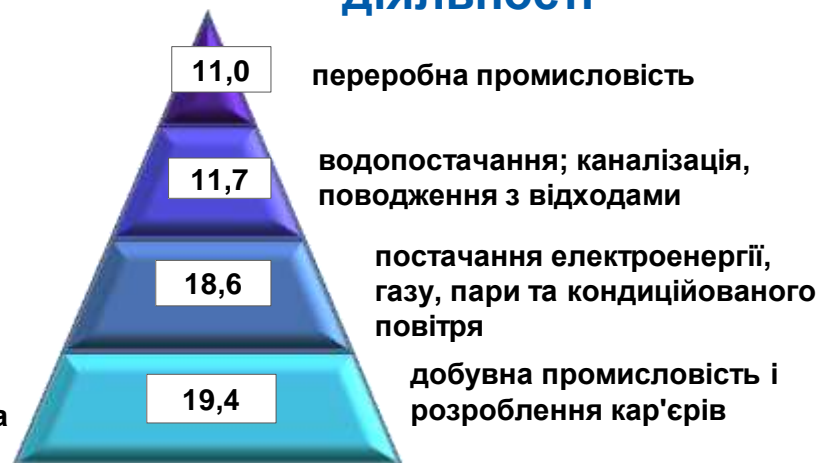
За видами економічної діяльності



За регіонами



За видами промислової діяльності





січень 2022 р.  **298 осіб**

- 2852 особи

січень 2021 р.  **3150 осіб**

За філіями та центрами зайнятості, (осіб)

Зміна значення

(збільшення/зменшення до 2021 року)

 - збільшення  - зменшення



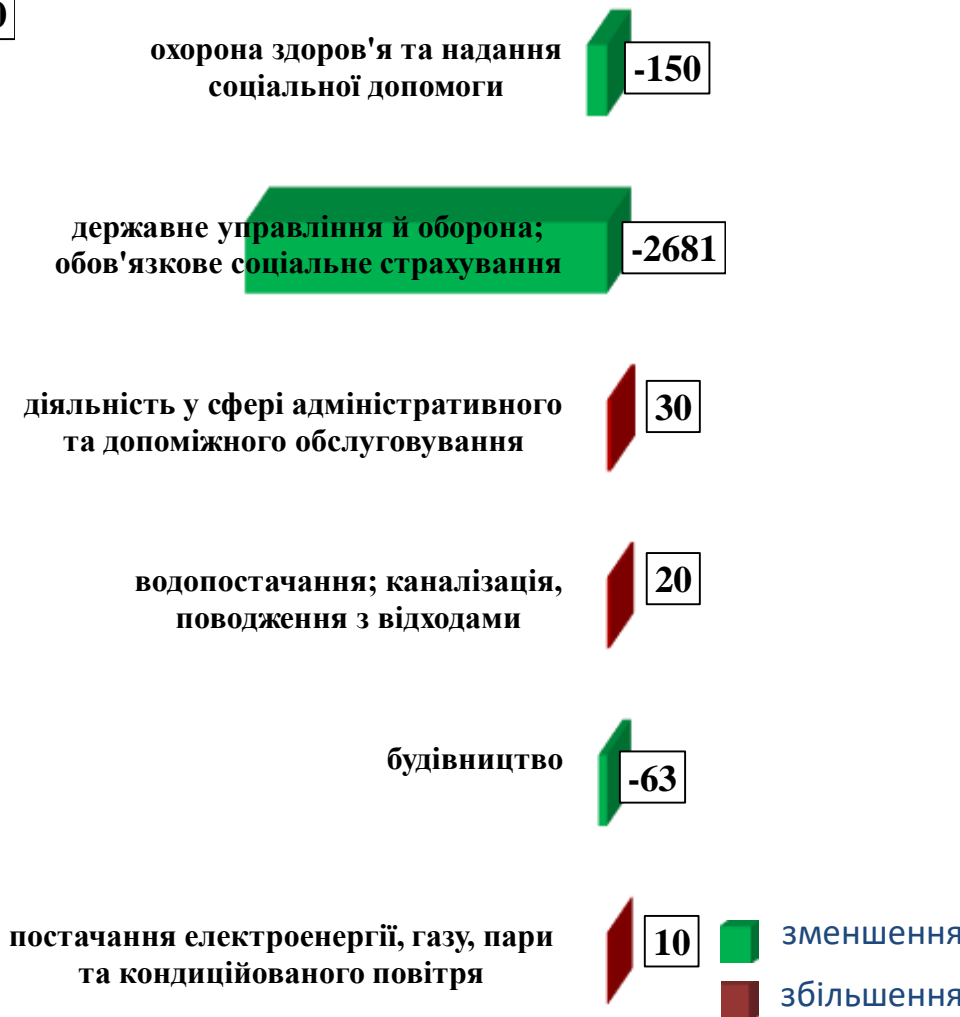
Кількість осіб, попереджених про заплановане масове вивільнення за видами економічної діяльності у січні 2022 року

Кількість осіб



Зміна значення

(збільшення/зменшення до 2021 року)

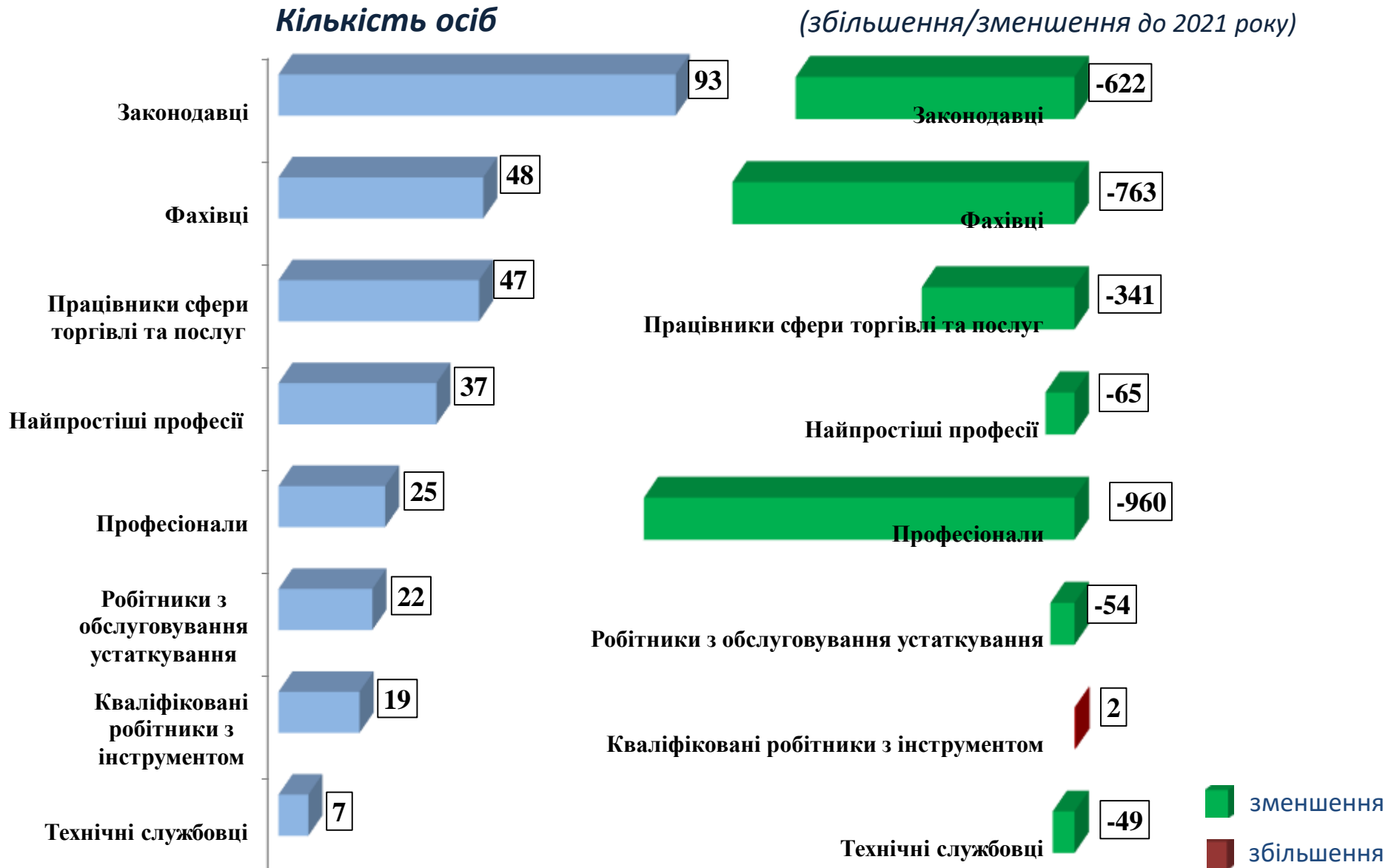




Чернігівська область

Кількість осіб, попереджених про заплановане масове вивільнення за професійними групами у січні 2022 року

Зміна значення





❖ Мали статус безробітного

12,0 тис. осіб

❖ Працевлаштовано

606 осіб

з них, безробітних

535 осіб

❖ Проходили професійне навчання

83 особи

з них, в ЦПТО

0 осіб

❖ Брали участь у громадських роботах та інших роботах тимчасового характеру

54 особи

❖ Отримували допомогу по безробіттю

10,4 тис. осіб

❖ Кількість роботодавців, які співпрацювали з центрами зайнятості

842 од.

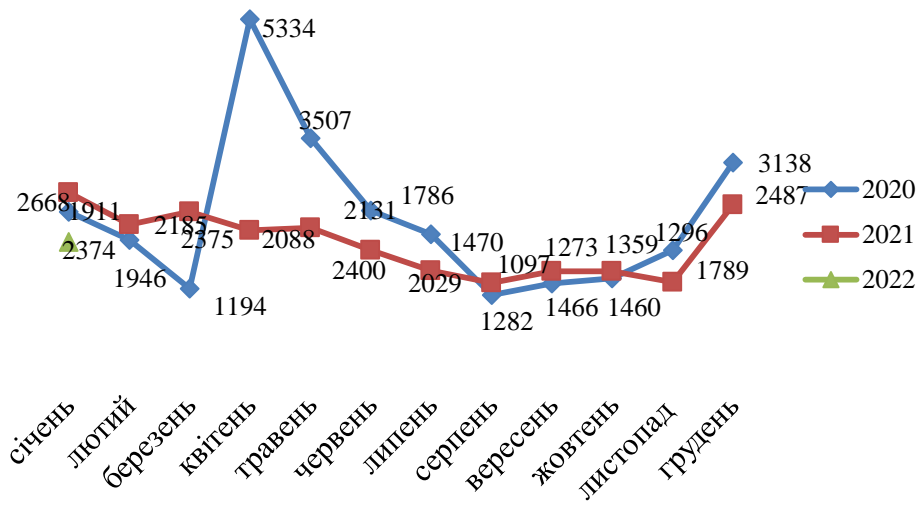
❖ Кількість вакансій

1601 од.

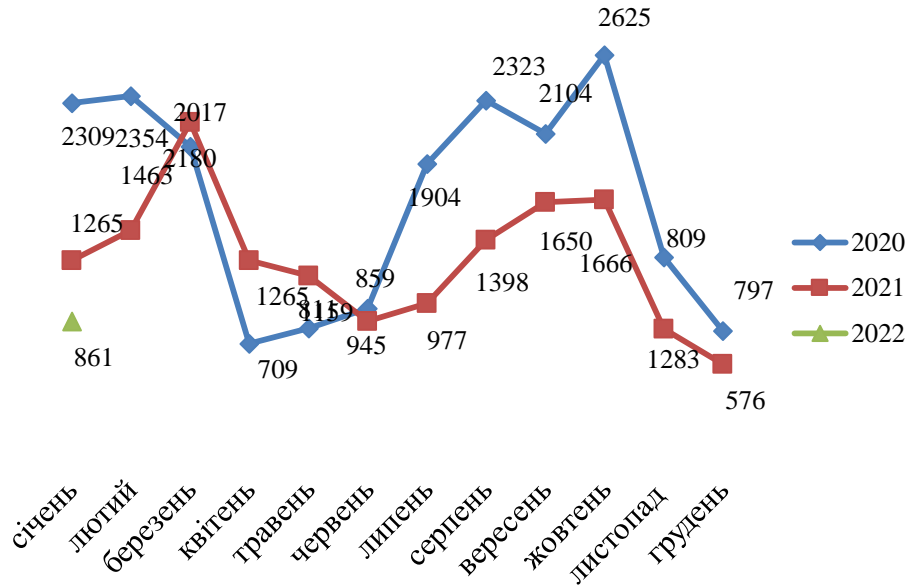


Чернігівська область

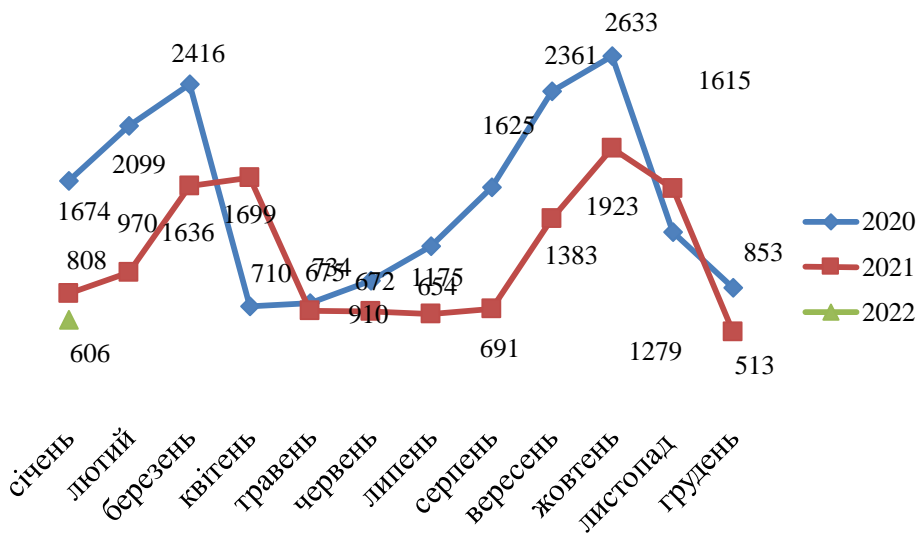
Кількість зареєстрованих безробітних, осіб



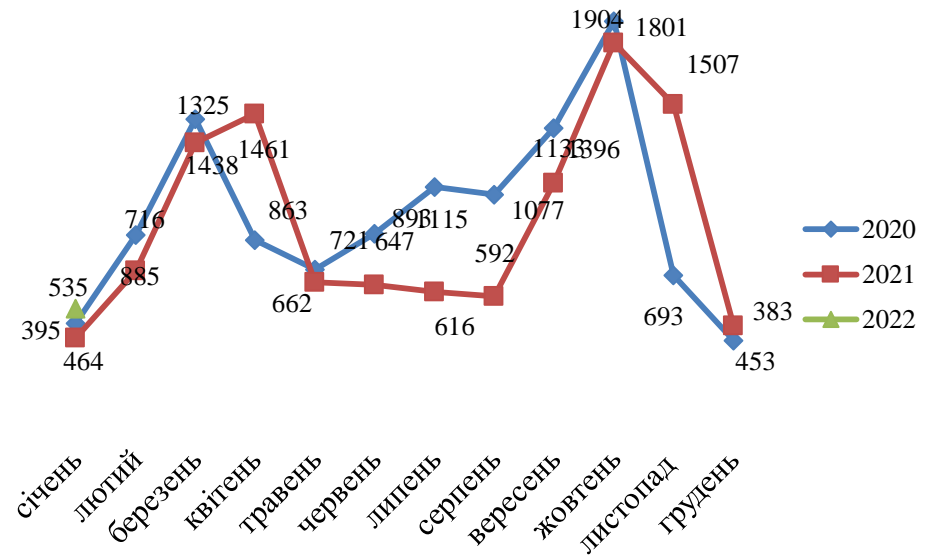
Кількість зареєстрованих вакансій, од.



Кількість працевлаштованих осіб, осіб (включаючи осіб, працевлаштованих до набуття статусу безробітного)



Кількість працевлаштованих безробітних, осіб





За видами економічної діяльності



За професійними групами





Чернігівська область

Станом на **1 лютого 2022 року**
(у порівнянні з відповідною датою 2021 року)

Кількість безробітних зареєстрованих в Чернігівській обласній службі зайнятості

10,5 тис. осіб **-25,2%**

Кількість безробітних, які отримували допомогу

9,0 тис. осіб **-25,2%**

Кількість вакансій (З-ПН)

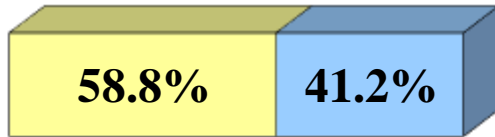
914 од. **+4,8%**

Кількість безробітних на 1 вакансію

12 осіб **-4 особи**

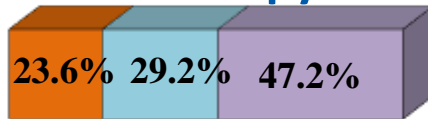


За статтю

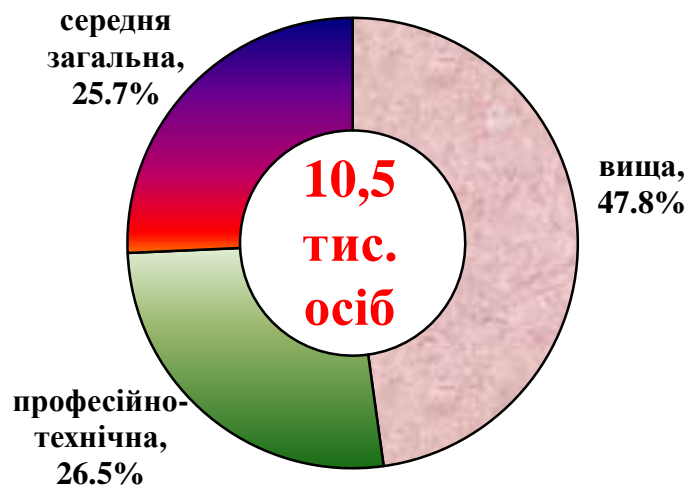


■ жінки ■ чоловіки

За віковими групами



■ до 35 років ■ 35-44 років ■ понад 45 років



Особливі категорії

0,2 тис.
(2,0%) учасники АТО

0,05 тис.
(0,4%) внутрішньо переміщені особи

0,7 тис.
(6,2%) особи з інвалідністю

0,4 тис.
(4,1%) особи, яким залишилося 10 і менше років до пенсії

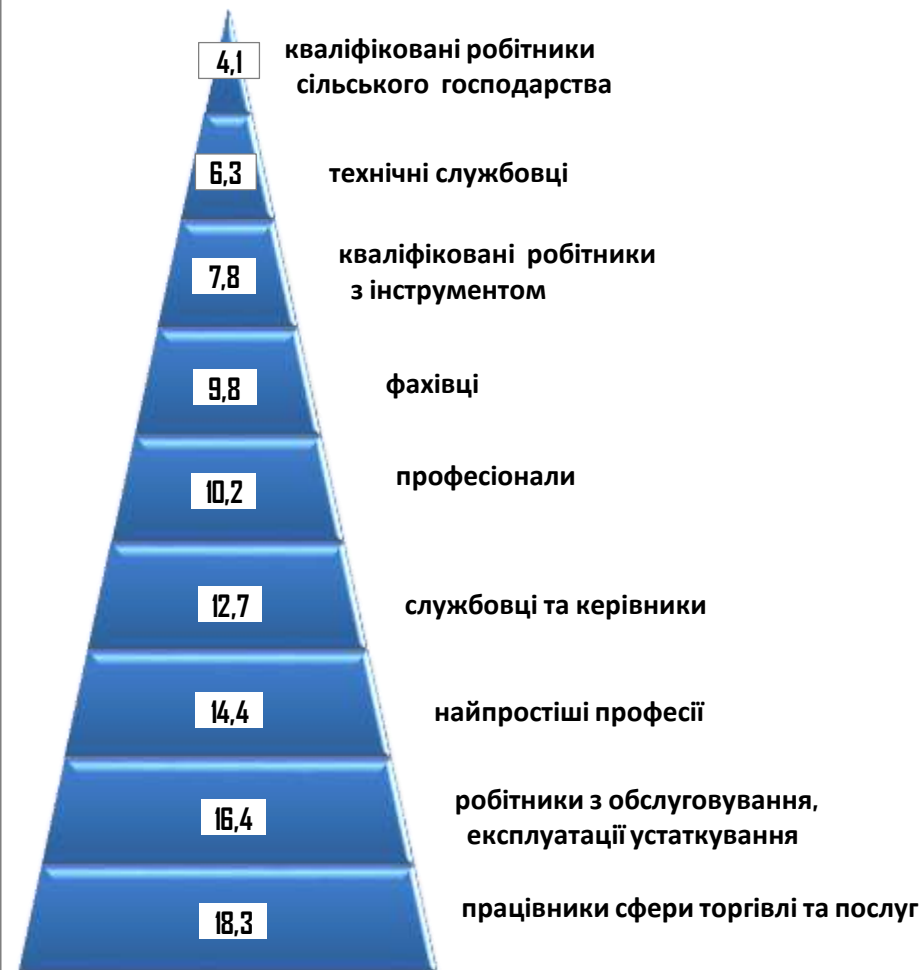
0,1 тис.
(0,7%) випускники навчальних закладів



За видами економічної діяльності

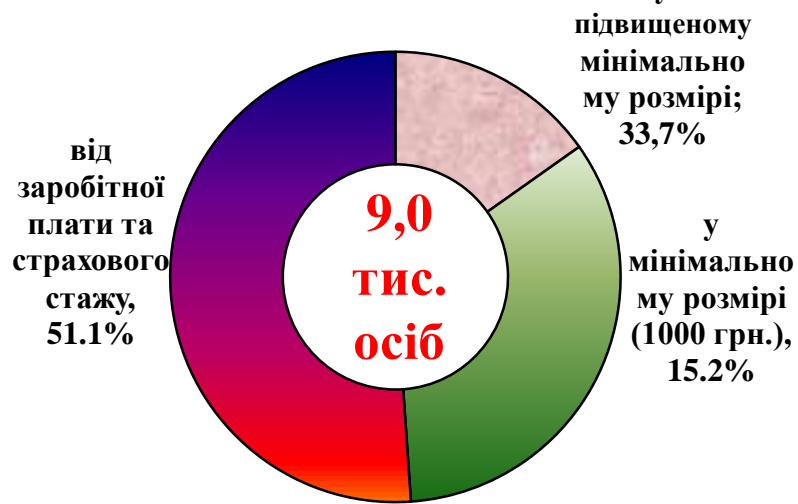


За професійними групами

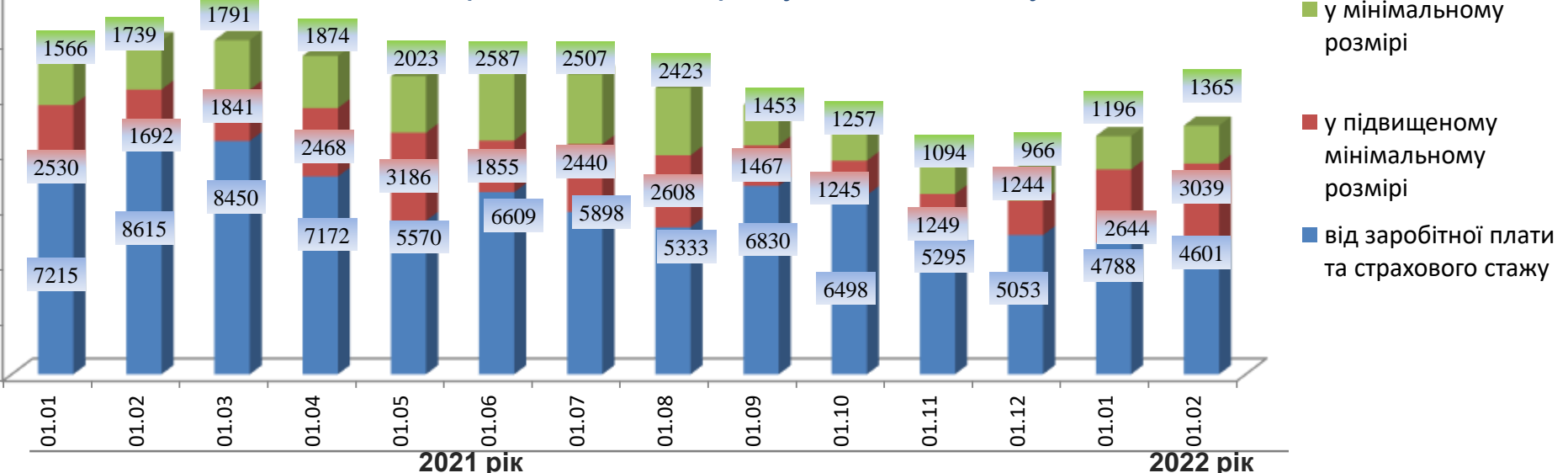




Структура безробітних, які отримували допомогу станом на 1 лютого 2022 року



Кількість безробітних, які отримували допомогу, осіб

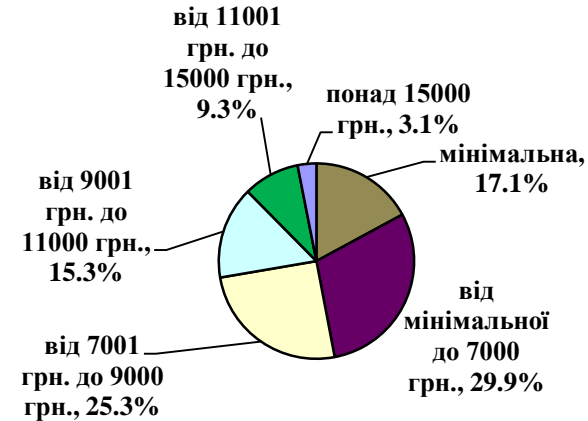




За видами економічної діяльності



За розмірами заробітної плати

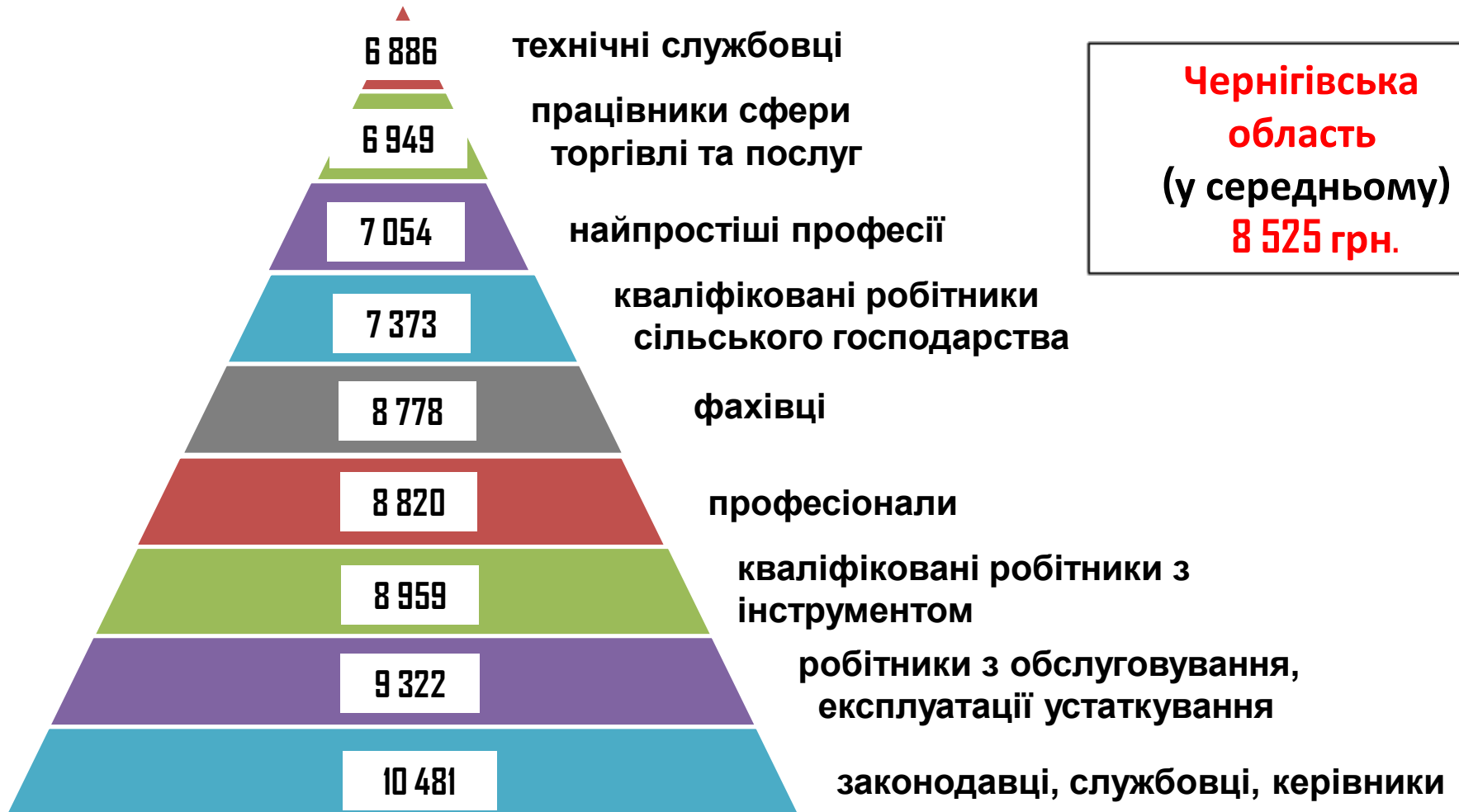


За професійними групами

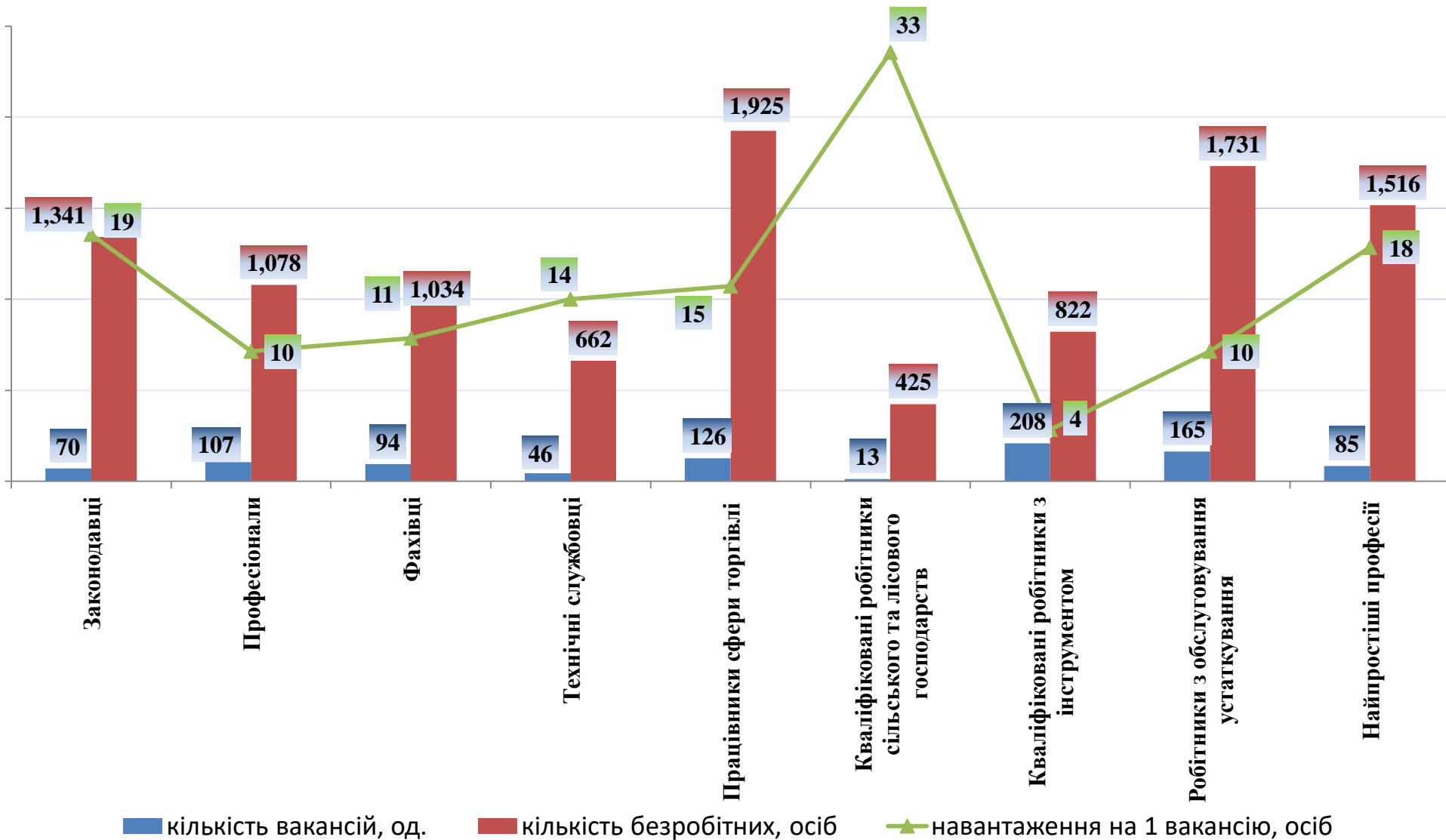


Найбільш популярні професії на ринку

Професійні групи		Назва професії
кваліфіковані робітники з інструментом	<ul style="list-style-type: none"> ✓ ✓ ✓ ✓ ✓ 	<ul style="list-style-type: none"> швачка, слюсар-ремонтник, електромонтер, електрогазозварник, робітник з комплексного обслуговування й ремонту
робітники з обслуговування, експлуатації устаткування та машин	<ul style="list-style-type: none"> ✓ ✓ ✓ ✓ ✓ 	<ul style="list-style-type: none"> слюсар з механоскладальних робіт маляр, слюсар з ремонту колісних транспортних засобів, слюсар-сантехнік, пекар
робітники з обслуговування, експлуатації устаткування та машин	<ul style="list-style-type: none"> ✓ ✓ ✓ ✓ ✓ 	<ul style="list-style-type: none"> оператор, машиніст котельної, водій, рамник водій навантажувача, тракторист,
робітники з обслуговування, експлуатації устаткування та машин	<ul style="list-style-type: none"> ✓ ✓ ✓ ✓ ✓ 	<ul style="list-style-type: none"> оператор заправних станцій, дорожній робітник, машиніст екскаватора, токарь, фрезерувальник
професіонали	<ul style="list-style-type: none"> ✓ ✓ ✓ ✓ ✓ 	<ul style="list-style-type: none"> інспектор, інженер, провізор, лікар, спеціаліст державної служби
професіонали	<ul style="list-style-type: none"> ✓ ✓ ✓ ✓ ✓ 	<ul style="list-style-type: none"> вчитель, вихователь, юрист психолог, економіст
працівники сфери торгівлі та послуг	<ul style="list-style-type: none"> ✓ ✓ ✓ ✓ ✓ 	<ul style="list-style-type: none"> продавець, кухар, перукар, охоронник,
працівники сфери торгівлі та послуг	<ul style="list-style-type: none"> ✓ ✓ ✓ ✓ ✓ ✓ 	<ul style="list-style-type: none"> поліцейський, офіціант, соціальний робітник, помічник вихователя
некваліфіковані працівники	<ul style="list-style-type: none"> ✓ ✓ ✓ ✓ ✓ ✓ 	<ul style="list-style-type: none"> підсобний робітник, сторож, вантажник, укладальник-пакувальник, кухонний робітник, двірник,
некваліфіковані працівники	<ul style="list-style-type: none"> ✓ ✓ ✓ ✓ ✓ ✓ 	<ul style="list-style-type: none"> комірник, робітник з комплексного прибирання будинків, прибиральник службових приміщень опалювач
фахівці	<ul style="list-style-type: none"> ✓ ✓ ✓ ✓ ✓ ✓ 	<ul style="list-style-type: none"> сестра медична, фармацевт, електрик, майстер виробничого навчання, технік,
фахівці	<ul style="list-style-type: none"> ✓ ✓ ✓ ✓ ✓ ✓ 	<ul style="list-style-type: none"> механік, електромеханік, фельдшер, бухгалтер мерчендайзер
керівники, менеджери	<ul style="list-style-type: none"> ✓ ✓ ✓ ✓ 	<ul style="list-style-type: none"> майстер, головний бухгалтер, начальник відділу,
керівники, менеджери	<ul style="list-style-type: none"> ✓ ✓ ✓ ✓ 	<ul style="list-style-type: none"> Завідувач бібліотеки менеджер із збуту



За професійними групами



За видами економічної діяльності

