



**ПОПИТ ТА ПРОПОЗИЦІЯ НА
ЗАРЕЄСТРОВАНОМУ РИНКУ
ПРАЦІ У ЧЕРНІГІВСЬКІЙ ОБЛАСТІ У
СІЧНІ 2021 РОКУ**

www.dcz.gov.ua



У січні 2021 року роботодавці проінформували центри зайнятості про наявність 1962 вакансії, що на 39,8% менше, ніж у січні 2020 року.

Структура вакансій за видами економічної діяльності була наступною: 18,8% вакансій пропонувалося на підприємствах переробної промисловості; 14,8% – в охороні здоров'я; 14,5% - в державному управлінні й обороні.

У професійному розрізі, найбільше вакансій пропонувалося для працевлаштування: працівників сфери торгівлі та послуг (17,9%); кваліфікованих робітників з інструментом (16,8%); професіоналів (14%); робітників з обслуговування, експлуатації устаткування та машин (12,6%); некваліфікованих працівників (12,1%); фахівців (10,4%); керівників, менеджерів (10,1%).

Станом на 1 лютого 2021 року кількість актуальних вакансій, заявлених роботодавцями до Чернігівської обласної служби зайнятості становила 872 одиниці, що на 34,1% менше, ніж на відповідну дату минулого року.

За видами економічної діяльності, більшість вакансій налічувалася на підприємствах переробної промисловості (22,5%), оптової та роздрібною торгівлі (14%), у сфері державного управління (13,4%) та у сільському господарстві (12,2%).

За професійними групами: найбільший попит роботодавців спостерігався на кваліфікованих робітників з інструментом – 20,8% всіх поданих вакансій (швачка, електромонтер, електрогазозварник, слюсар-ремонтник, слюсар-сантехнік, слюсар з ремонту колісних транспортних засобів, монтер колії, слюсар аварійно-відбудовних робіт, робітник з комплексного обслуговування й ремонту, пекар, муляр); професіоналів –16,1% (спеціаліст державної служби, вчитель, вихователь, провізор, інспектор, інженер, економіст, лікар, керівник музичний, практичний психолог); працівників сфери торгівлі та послуг – 14,6% (продавець, кухар, соціальний робітник, охоронник, поліцейській, помічник вихователя, перукар, офіціант, бармен); робітників з обслуговування, експлуатації устаткування та машин – 12,6% (водій, водій тролейбуса, водій трамвая, тракторист, токар, оператор заправних станцій, оператор (машиніст) котельної, машиніст екскаватора, водій навантажувача, машиніст крана, дорожній робітник); некваліфікованих робітників 10,7% (робітник, прибиральник службових приміщень, двірник, робітник з комплексного прибирання будинків, вантажник, сторож, укладальник-пакувальник, комірник, кухонний робітник, кур'єр).



У січні 2021 року послугами Чернігівської обласної служби зайнятості скористалися 15,6 тис. безробітних громадян, що на 19,6% більше, ніж у січні 2020 року.

За видами економічної діяльності, серед безробітних, які мали професійний досвід, 23,2% раніше працювали у сільському господарстві; 17,1% – в оптовій та роздрібній торгівлі; 14,2% - у державному управлінні та обороні; 12,5% - у переробній промисловості.

За професійними групами, серед зареєстрованих безробітних переважають працівники сфери торгівлі (20,7%), робітники з обслуговування, експлуатації устаткування (16,8%); представники найпростіших професій (13,4%), фахівці (11,3%).

Станом на 1 лютого 2021 року послуги Чернігівської обласної служби зайнятості отримували 14,1 тис. зареєстрованих безробітних, що на 20,1% більше, ніж на відповідну дату минулого року.

За статтю: у загальній кількості зареєстрованих безробітних, чоловіки становили – 6,2 тис. осіб (або 43,9%), жінки – 7,9 тис. осіб (або 56,1%).

За віковими групами: 26,5% зареєстрованих безробітних були у віці до 35 років; 28,4% – у віці від 35 до 44 років; 28,9% – у віці від 45 до 55 років; 16,2% – понад 55 років.

За освітою: 45,3% зареєстрованих безробітних мали вищу освіту, 27,8% – професійно-технічну, 26,9% – загальну середню освіту.

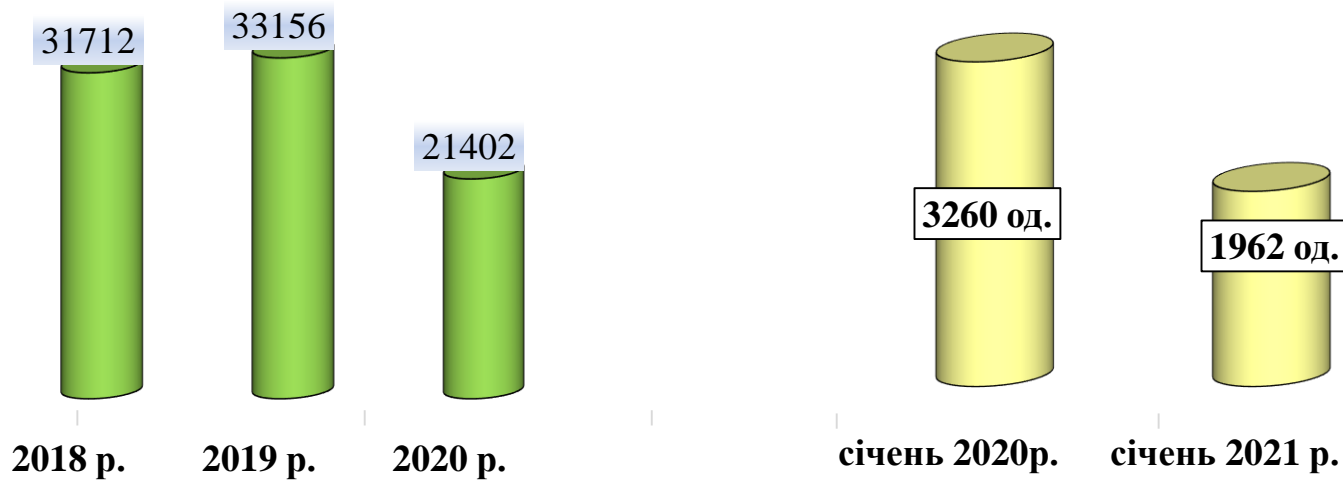
Суттєвим залишається дисбаланс між попитом та пропозицією робочої сили. Станом на 1 лютого 2021 року, в середньому по Чернігівській області, на одне вільне робоче місце претендувало 16 безробітних (на 1 лютого 2021 року – 9 осіб).

Найбільша невідповідність попиту на робочу силу та її пропозиції у професійно-кваліфікаційному розрізі спостерігалася серед технічних службовців (на 1 вакансію претендували 45 осіб), кваліфікованих робітників сільського та лісового господарства (24 особи), працівників сфери торгівлі та послуг (23 особи).

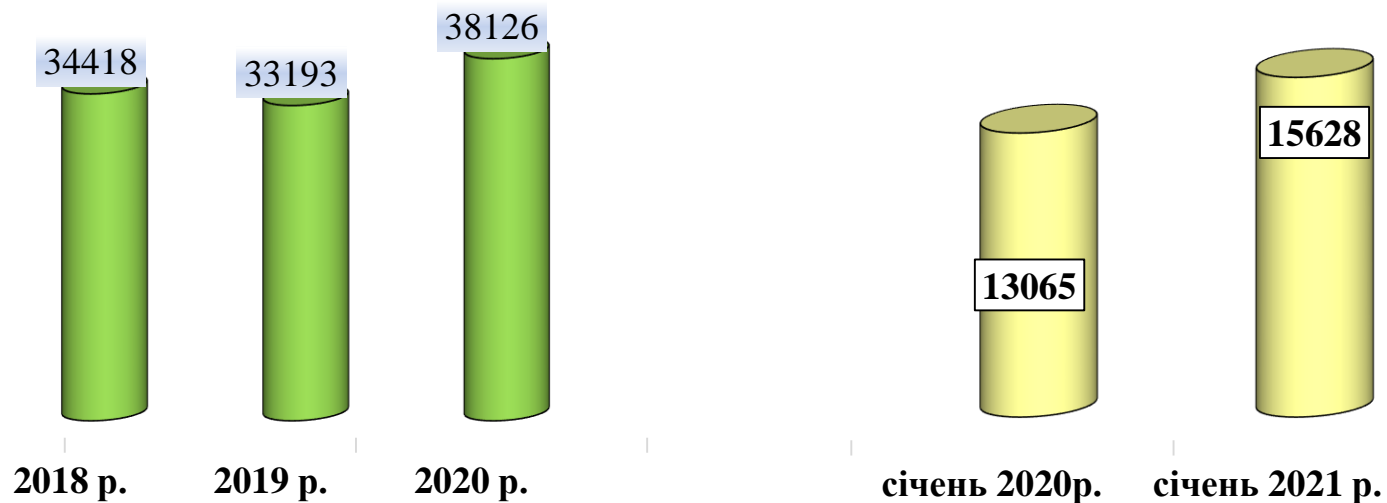
Найбільших труднощів з працевлаштуванням зазнають представники таких професій: медична сестра, оглядач гідротехнічних об'єктів, дорожній робітник, укладальник-пакувальник. Для них вакансії відсутні, а кількість безробітних значна.



Кількість вакансій, одиниць



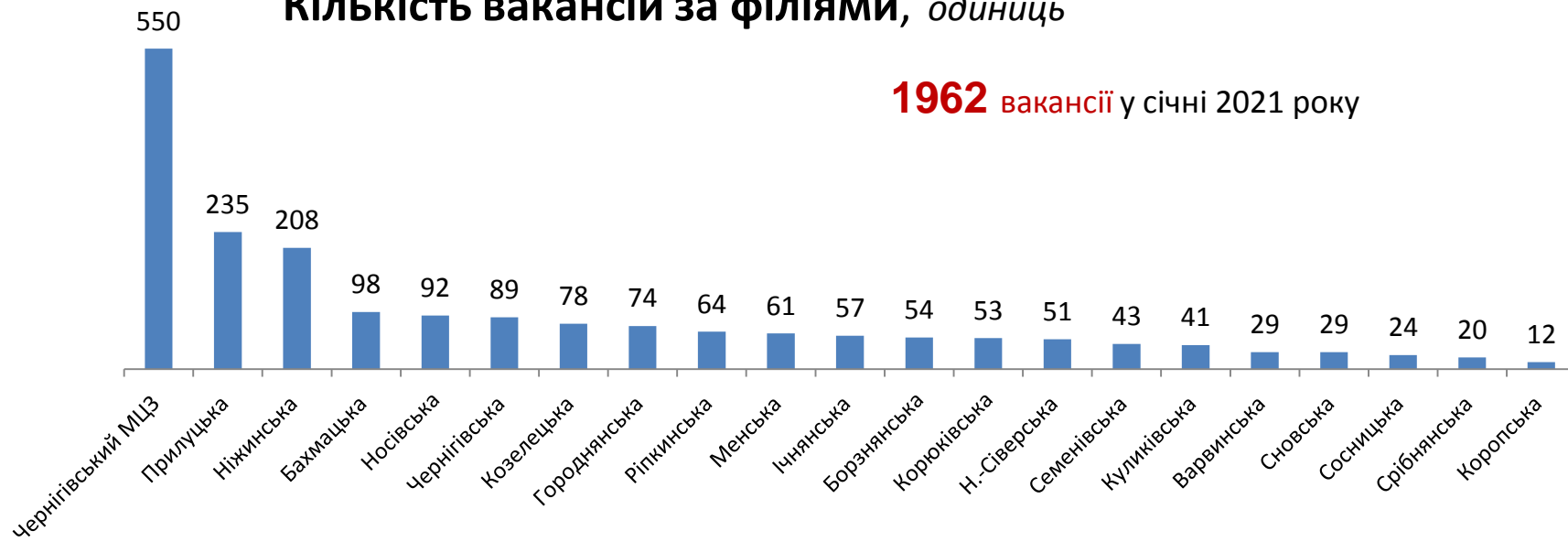
Кількість безробітних, осіб





Кількість вакансій за філіями, одиниць

1962 вакансії у січні 2021 року



Кількість безробітних за філіями, осіб

15628 безробітних у січні 2021 року



Кількість вакансій та кількість безробітних

За видами економічної діяльності

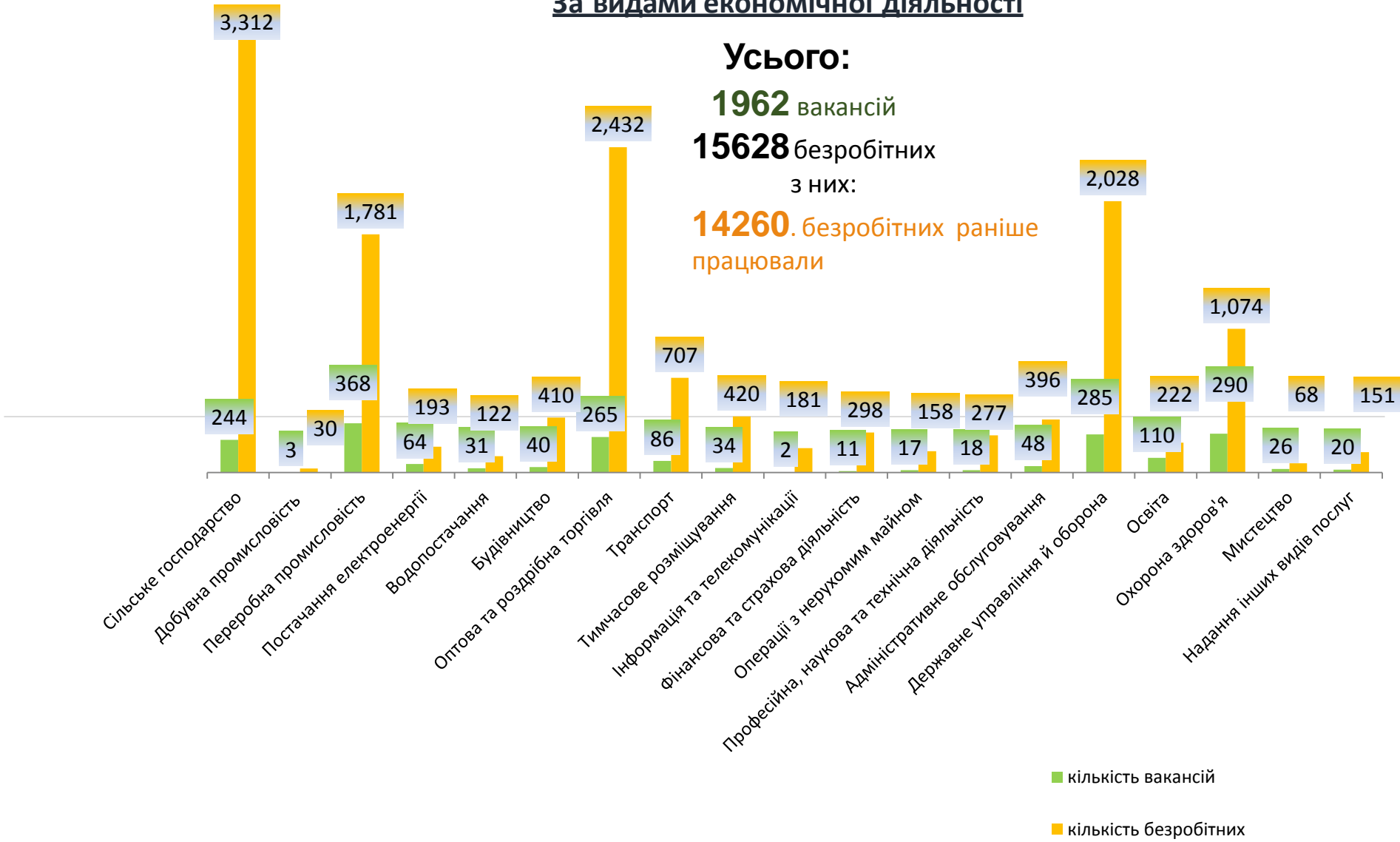
Усього:

1962 вакансій

15628 безробітних

з них:

14260 безробітних раніше працювали



■ кількість вакансій

■ кількість безробітних

Кількість безробітних за статтю

(за статтю та видами економічної діяльності підприємств, на яких вони раніше працювали)



6759 чоловіків

з них:

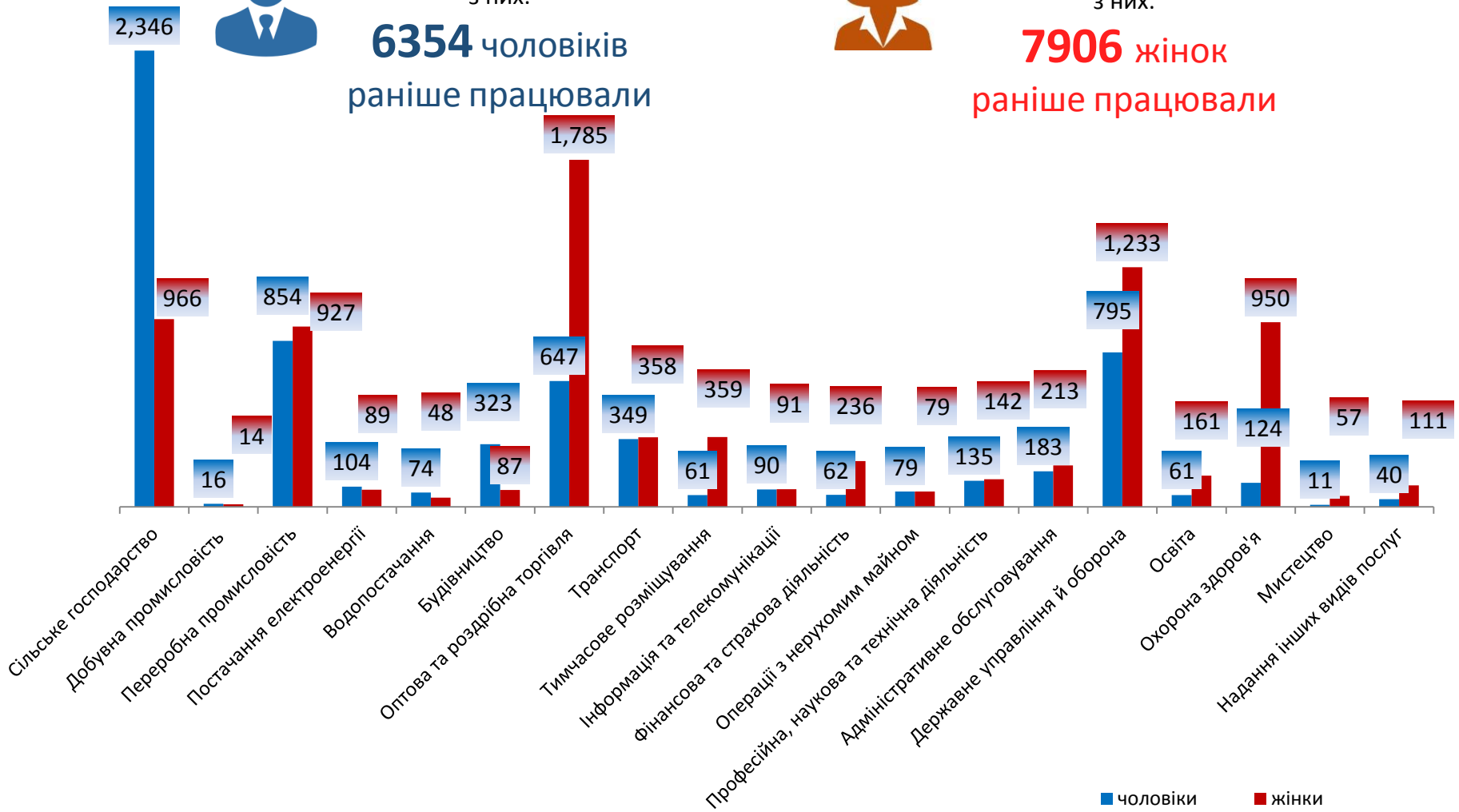
6354 чоловіків
раніше працювали



8869 жінок

з них:

7906 жінок
раніше працювали



Попит та пропозиція на зареєстрованому ринку праці у січні 2021 року

Структура вакансій, % (за видами економічної діяльності)



Структура безробітних, % (за видами економічної діяльності, на яких вони раніше працювали)

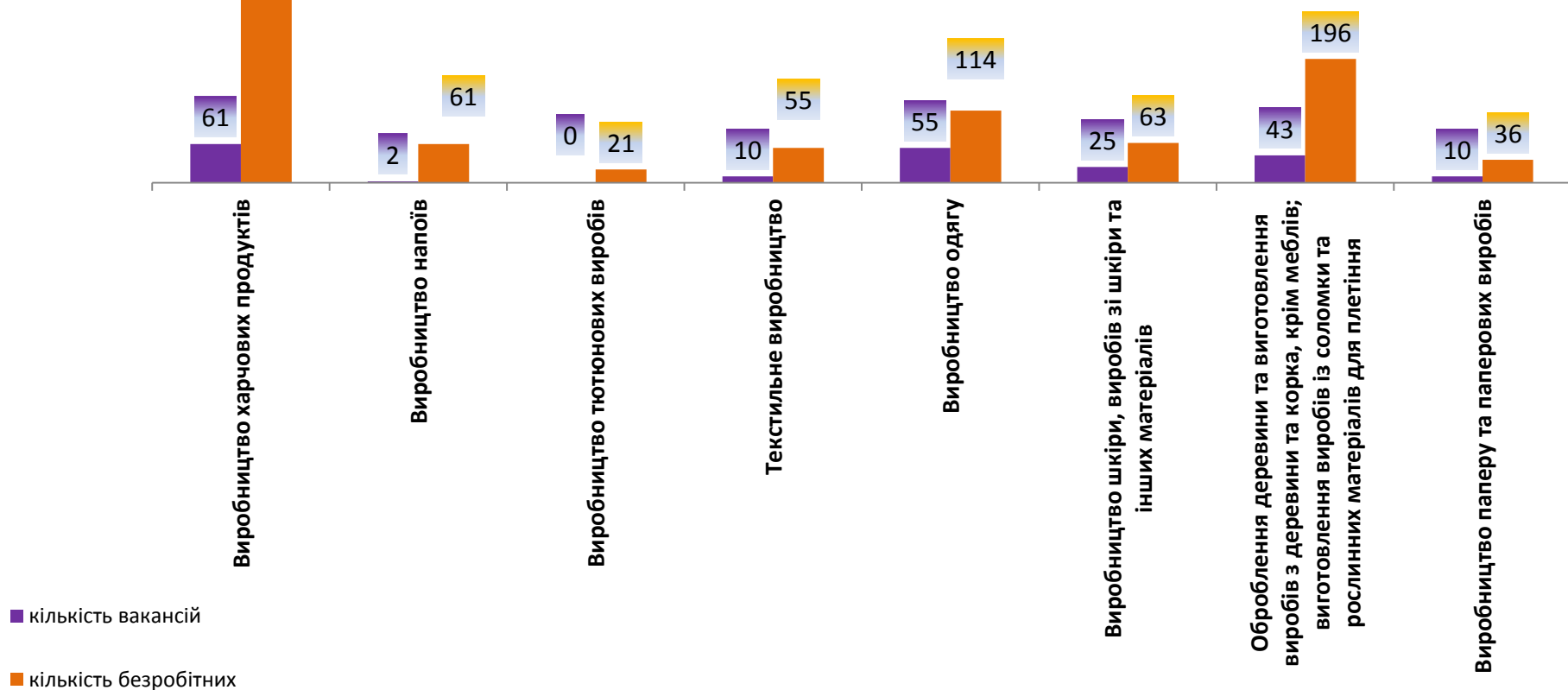


Кількість вакансій та кількість безробітних за окремими видами переробної промисловості

Усього:

368. вакансій

1781. безробітних



Кількість безробітних за статтю

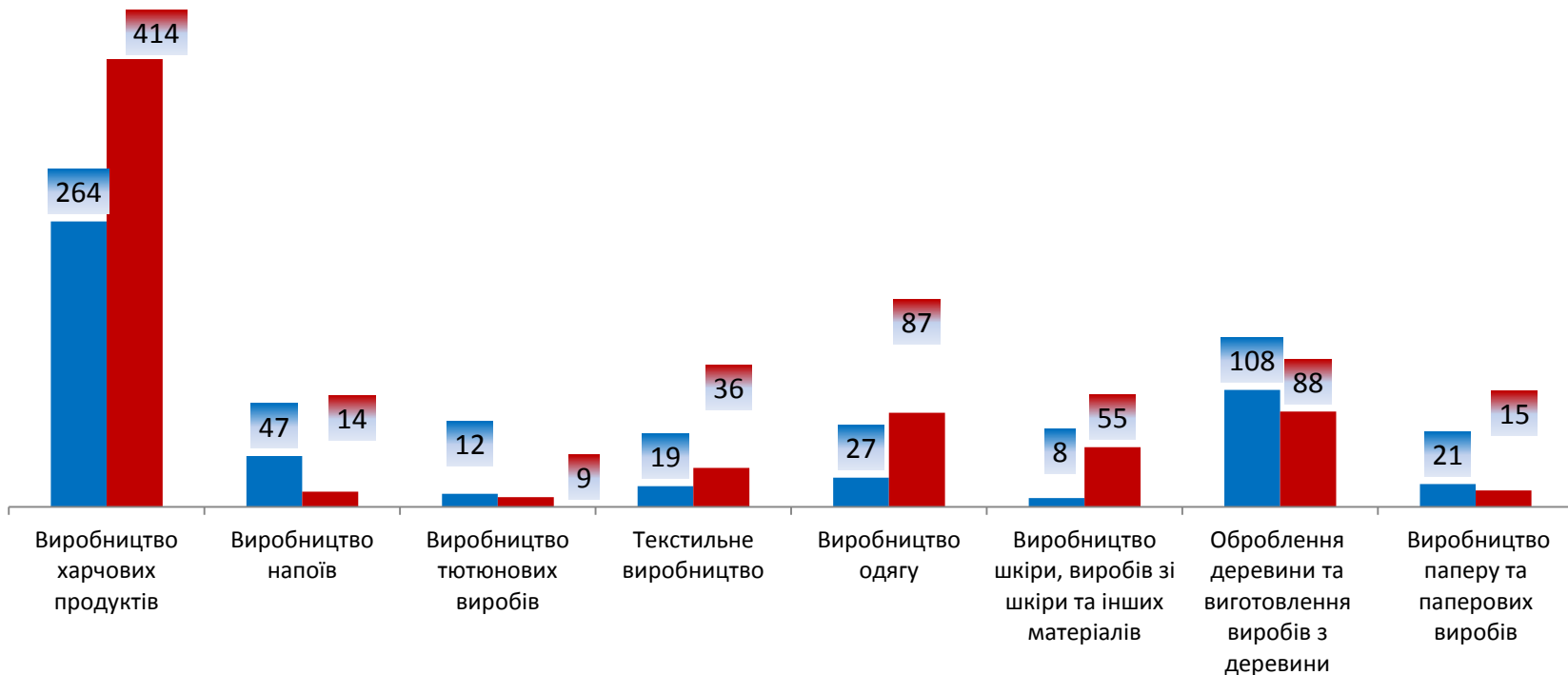
(за статтю та окремими видами переробної промисловості підприємств, на яких вони раніше працювали)



854 чоловіка



927 жінок





Структура вакансій за видами переробної промисловості, %





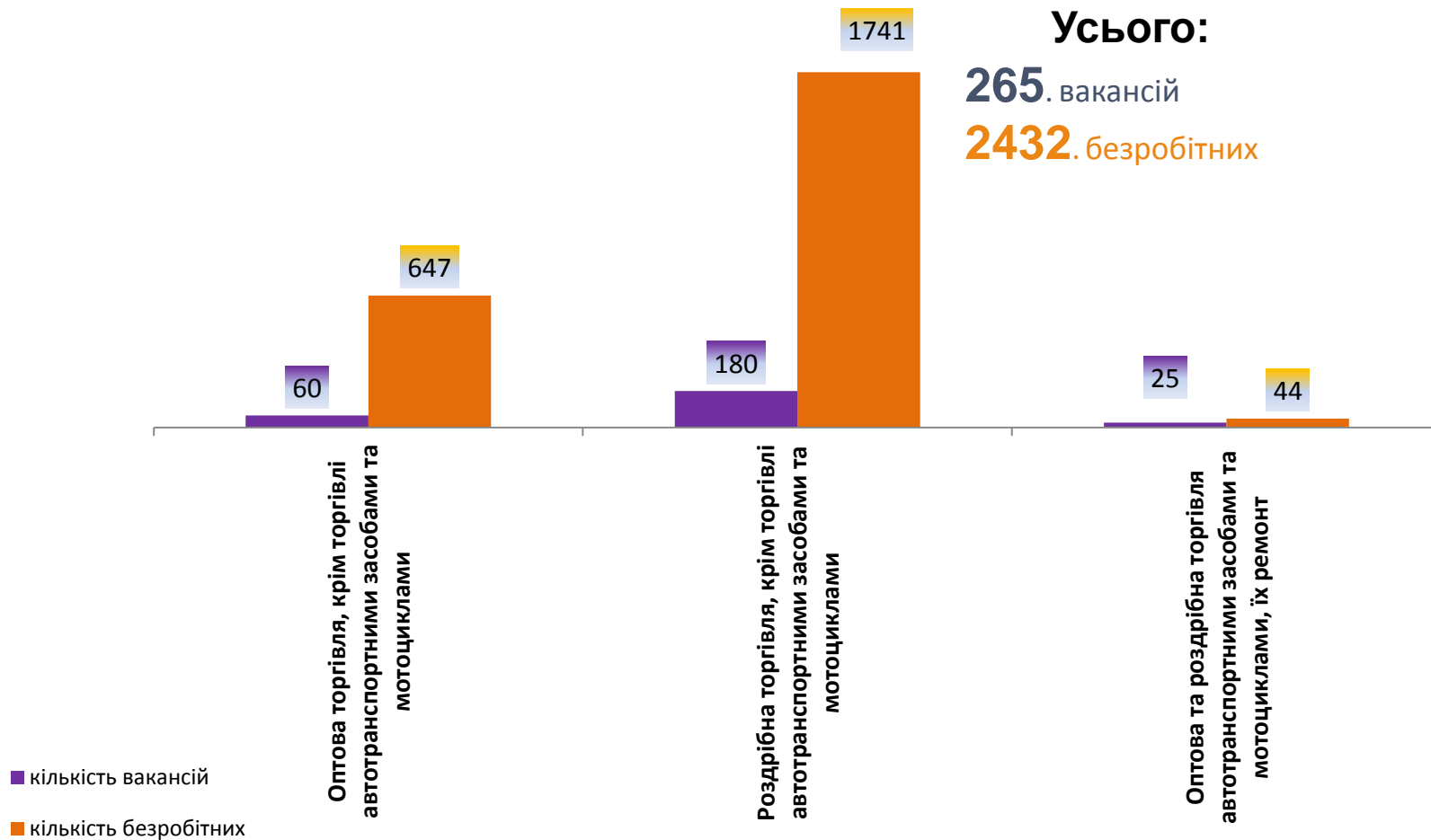
Структура безробітних за видами переробної промисловості, %



1781 безробітний був зайнятий у переробній промисловості

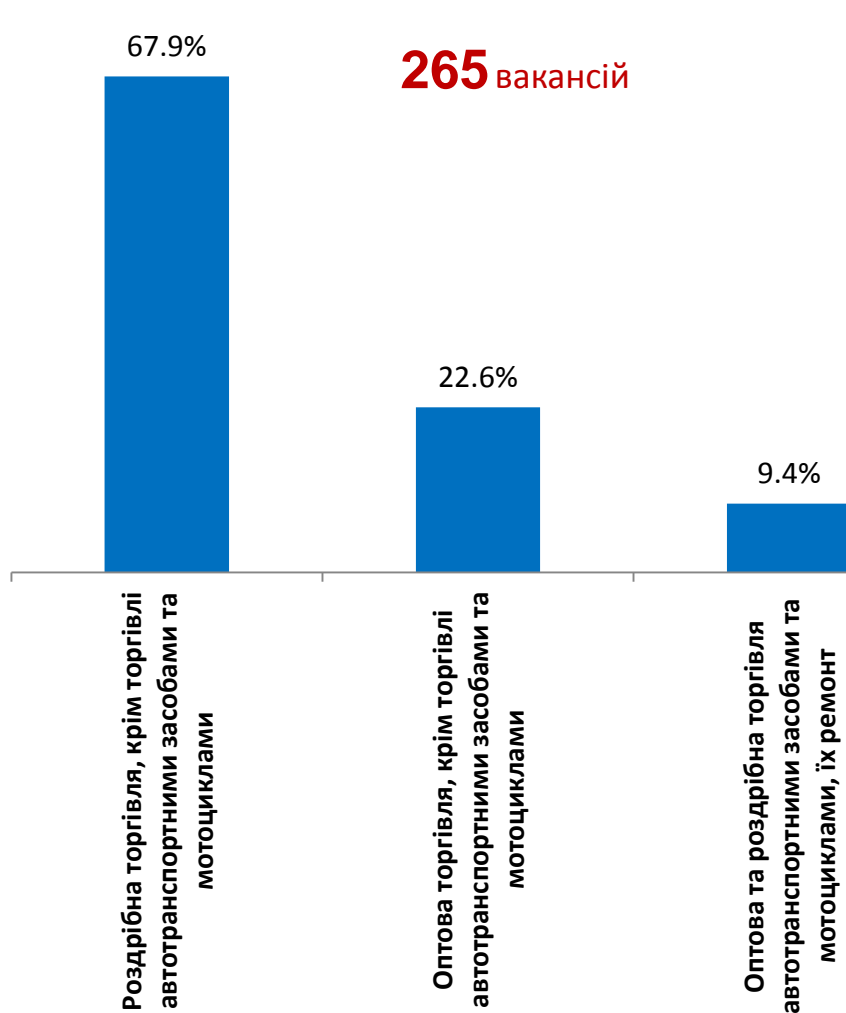


Кількість вакансій та кількість безробітних за видами оптової та роздрібної торгівлі

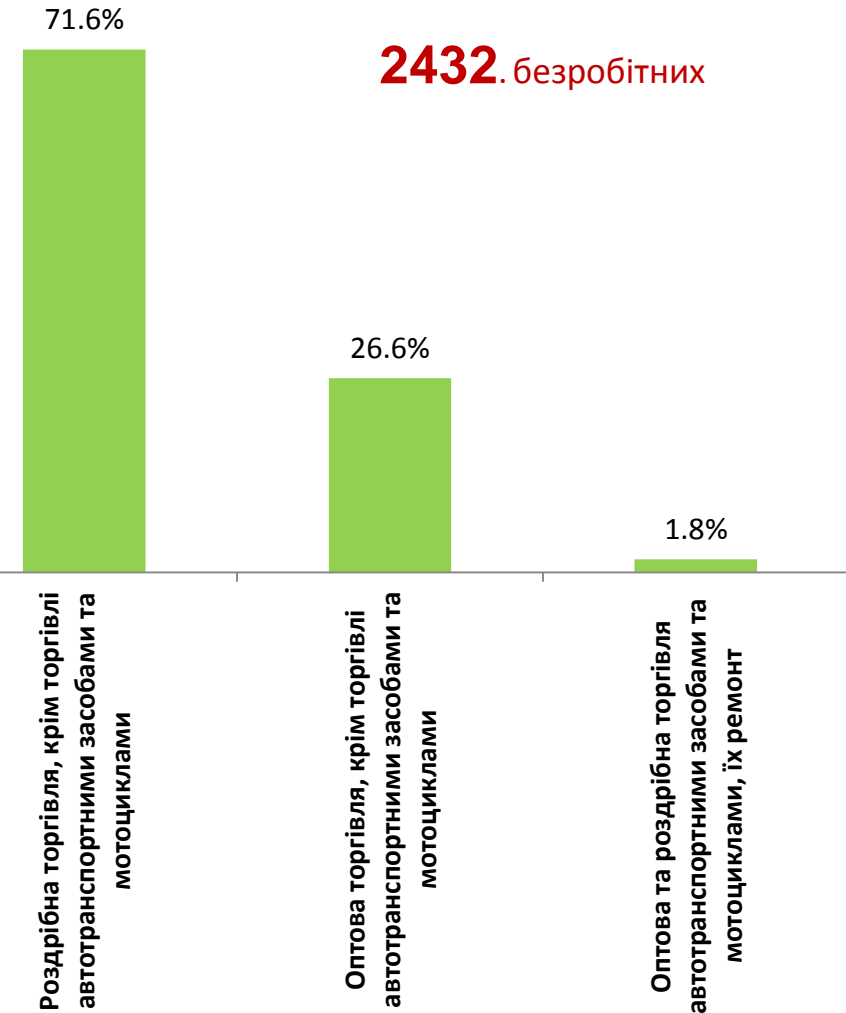




Структура вакансій за видами оптової та роздрібної торгівлі, %

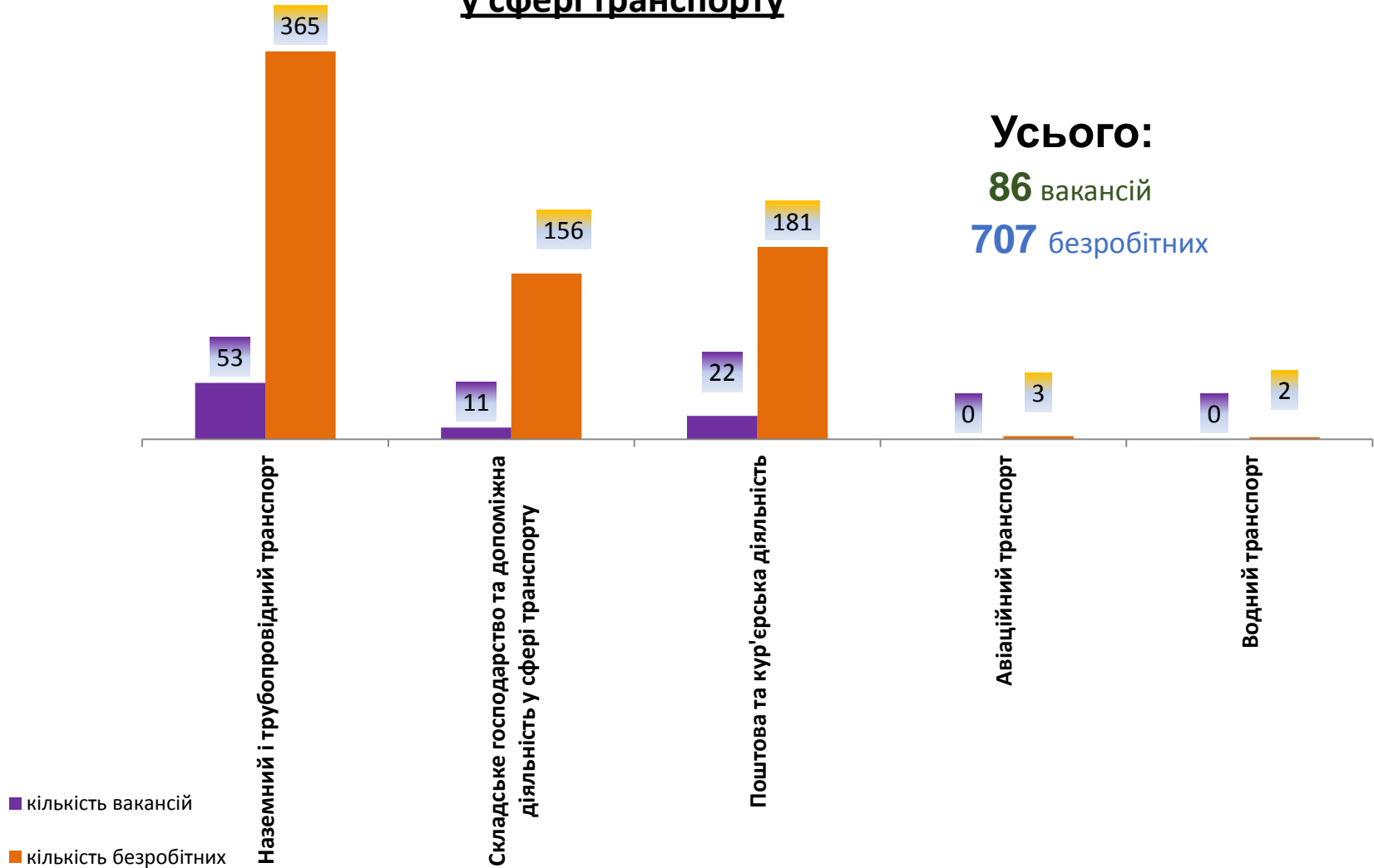


Структура безробітних за видами оптової та роздрібної торгівлі, %



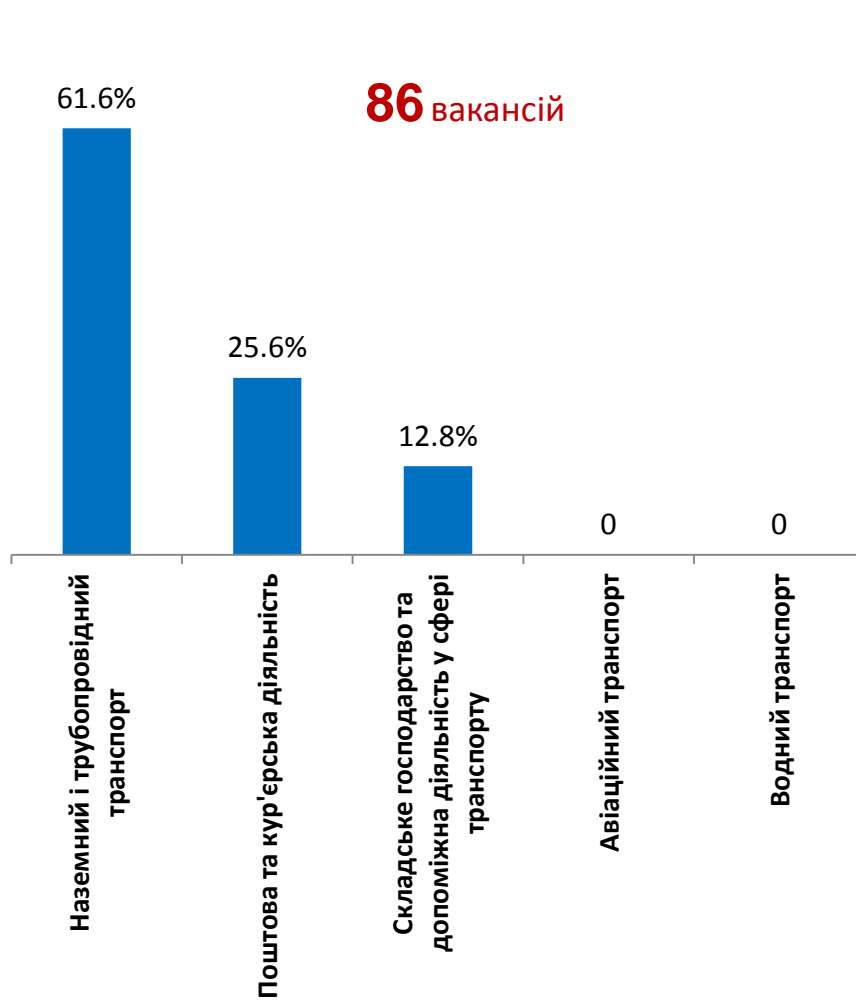


Кількість вакансій та кількість безробітних у сфері транспорту

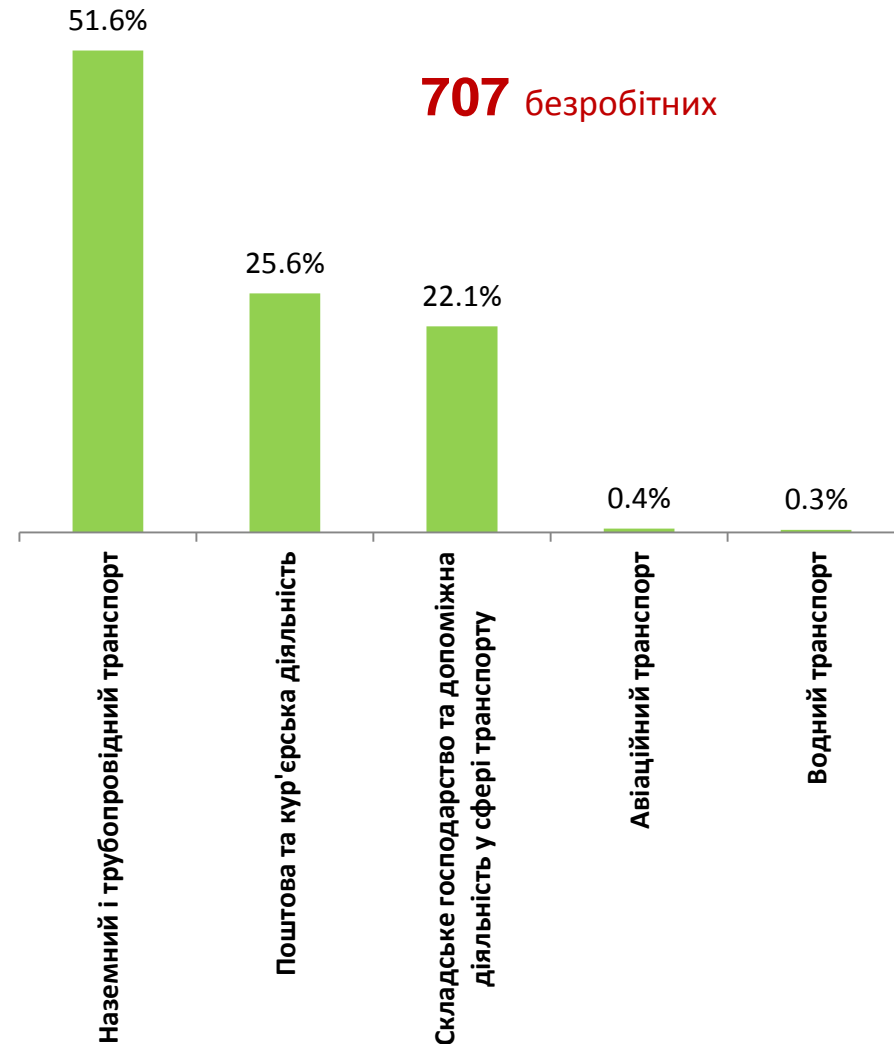




Структура вакансій, % у сфері транспорту



Структура безробітних, % у сфері транспорту



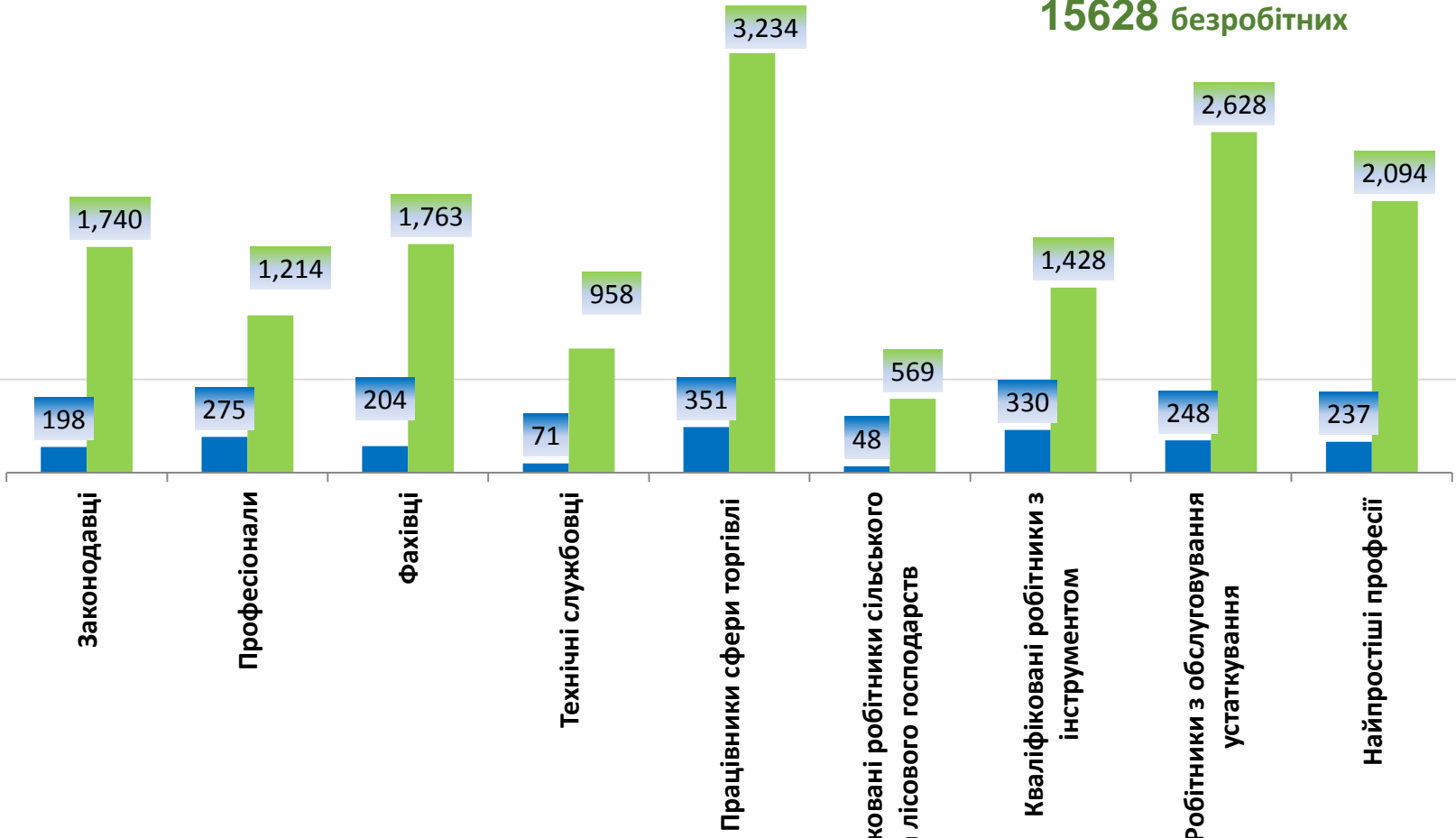
Кількість вакансій та кількість безробітних

За професійними групами

Усього:

1962 вакансії

15628 безробітних



■ кількість вакансій
■ кількість безробітних

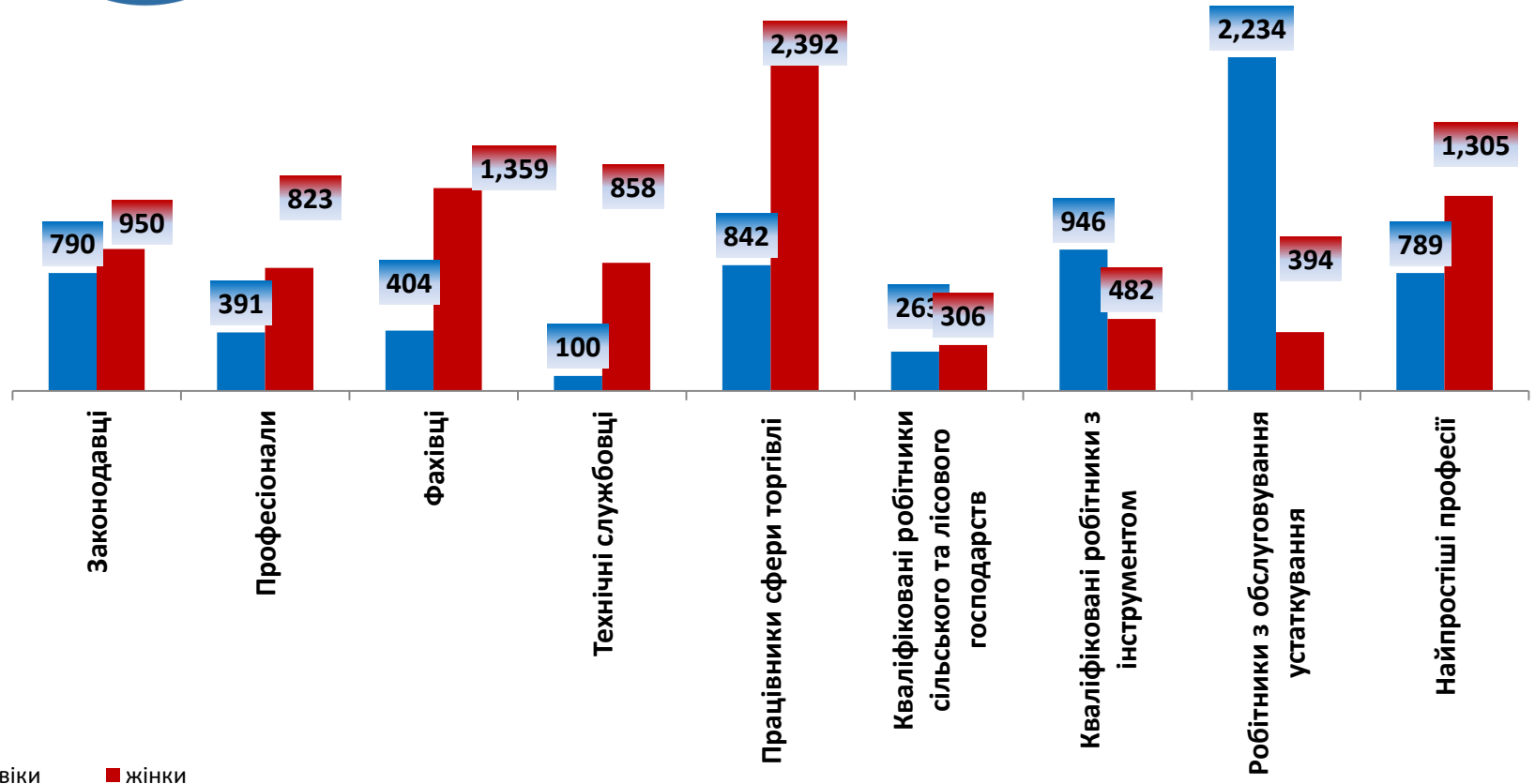
Кількість безробітних за статтю (за статтю та професійними групами)



6759 чоловіків



8869 жінок



■ чоловіки

■ жінки



Структура вакансій за професійними групами, %



Структура безробітних за професійними групами, %





Структура працевлаштованих безробітних, %

За видами економічної діяльності



За професійними групами



Структура працевлаштованих безробітних, %

(за статтю та видами економічної діяльності)



ЧОЛОВІКИ



ЖІНКИ



Структура працевлаштованих безробітних, %

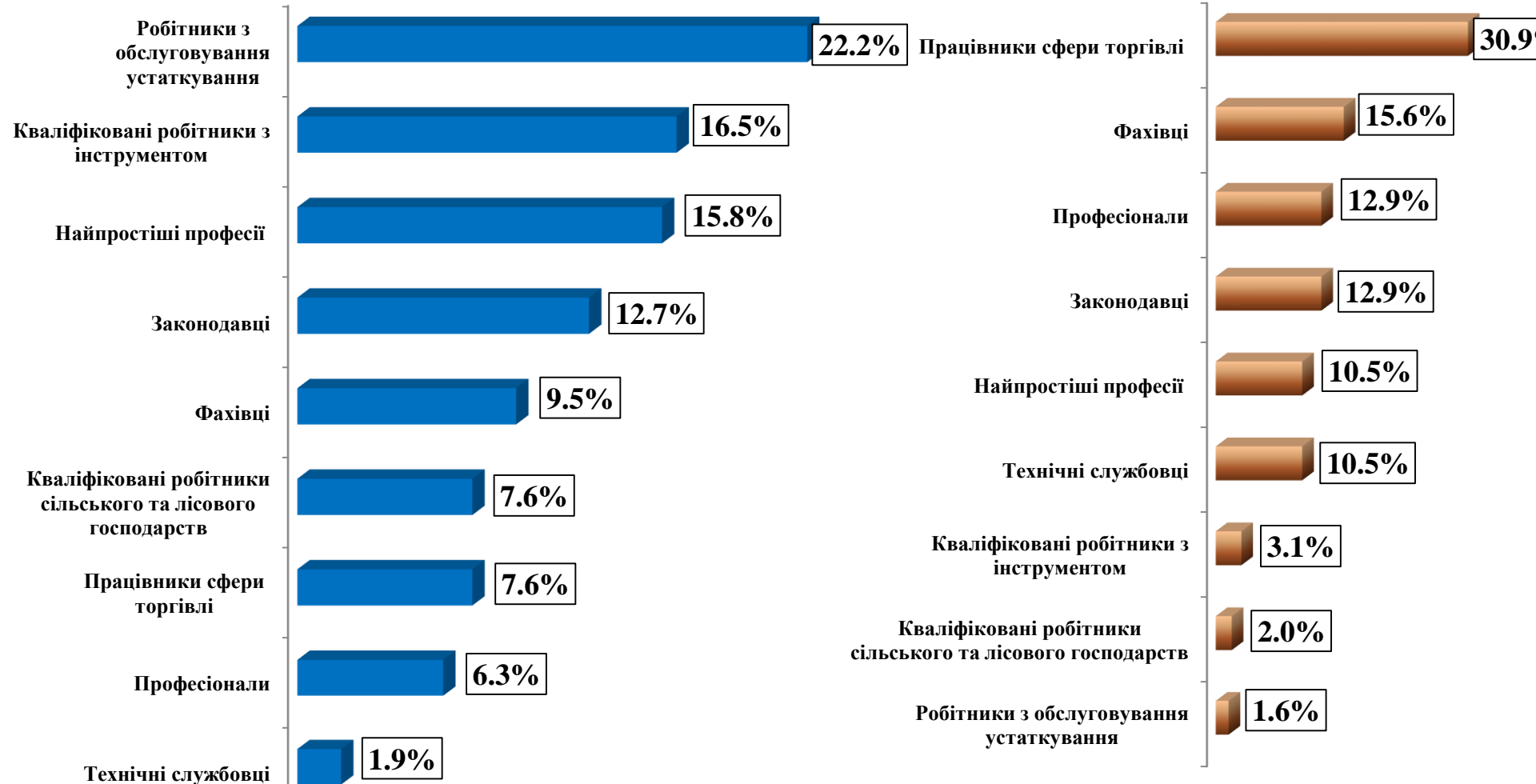
(за статтю та професійними групами)



ЧОЛОВІКИ

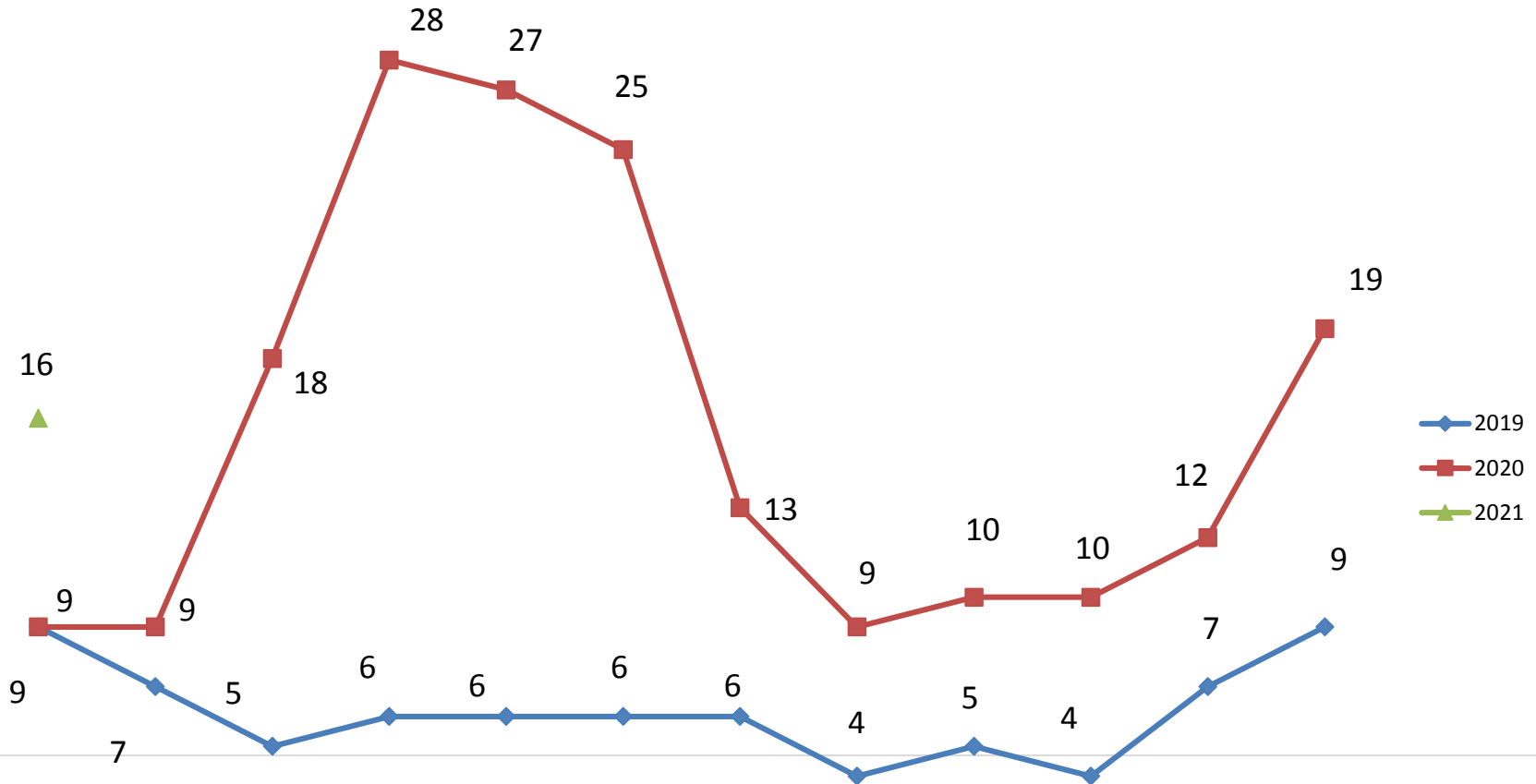


ЖІНКИ





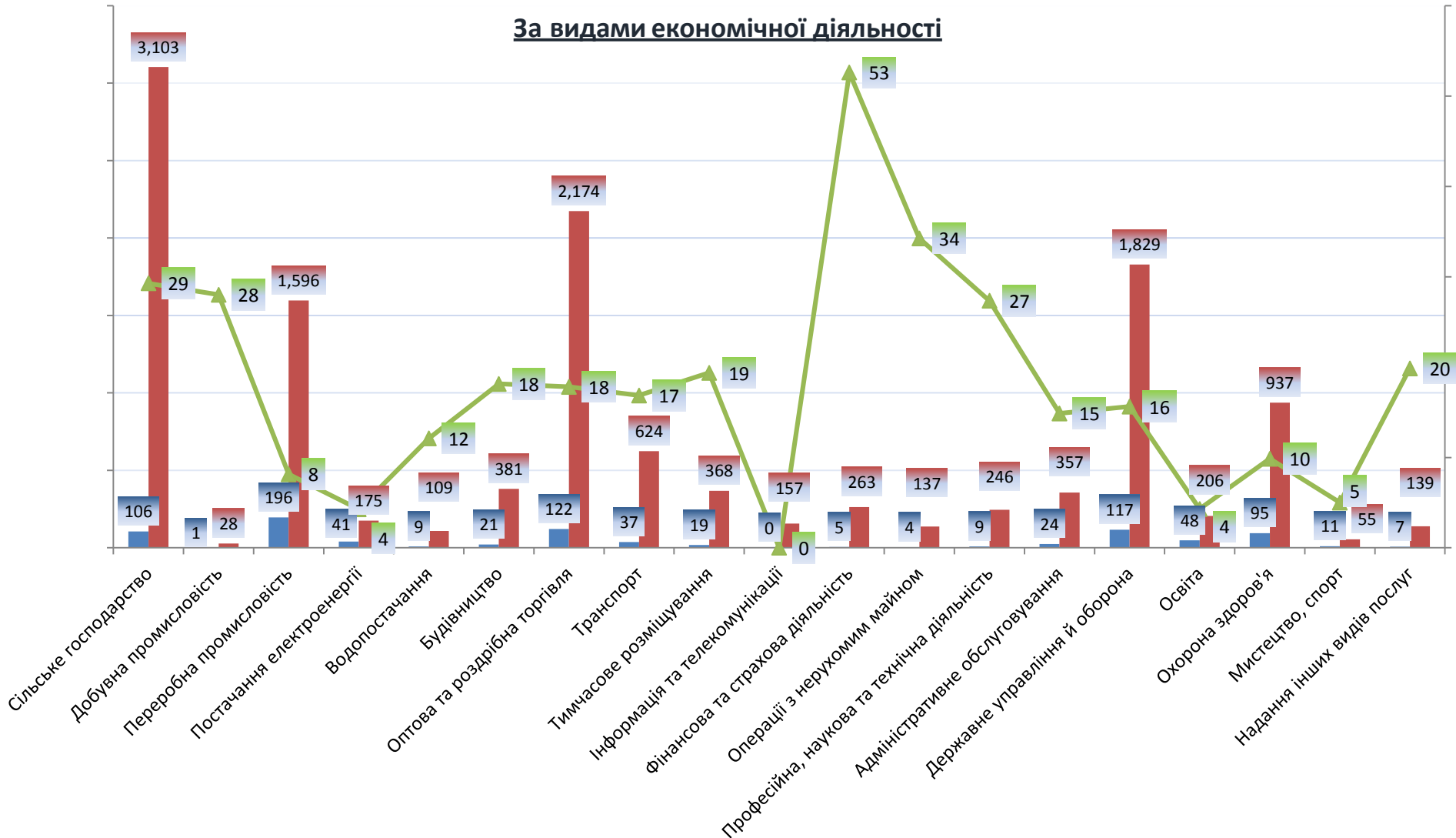
Кількість претендентів на 1 вакансію, станом на кінець місяця, осіб



січень лютий березень квітень травень червень липень серпень вересень жовтень листопад грудень

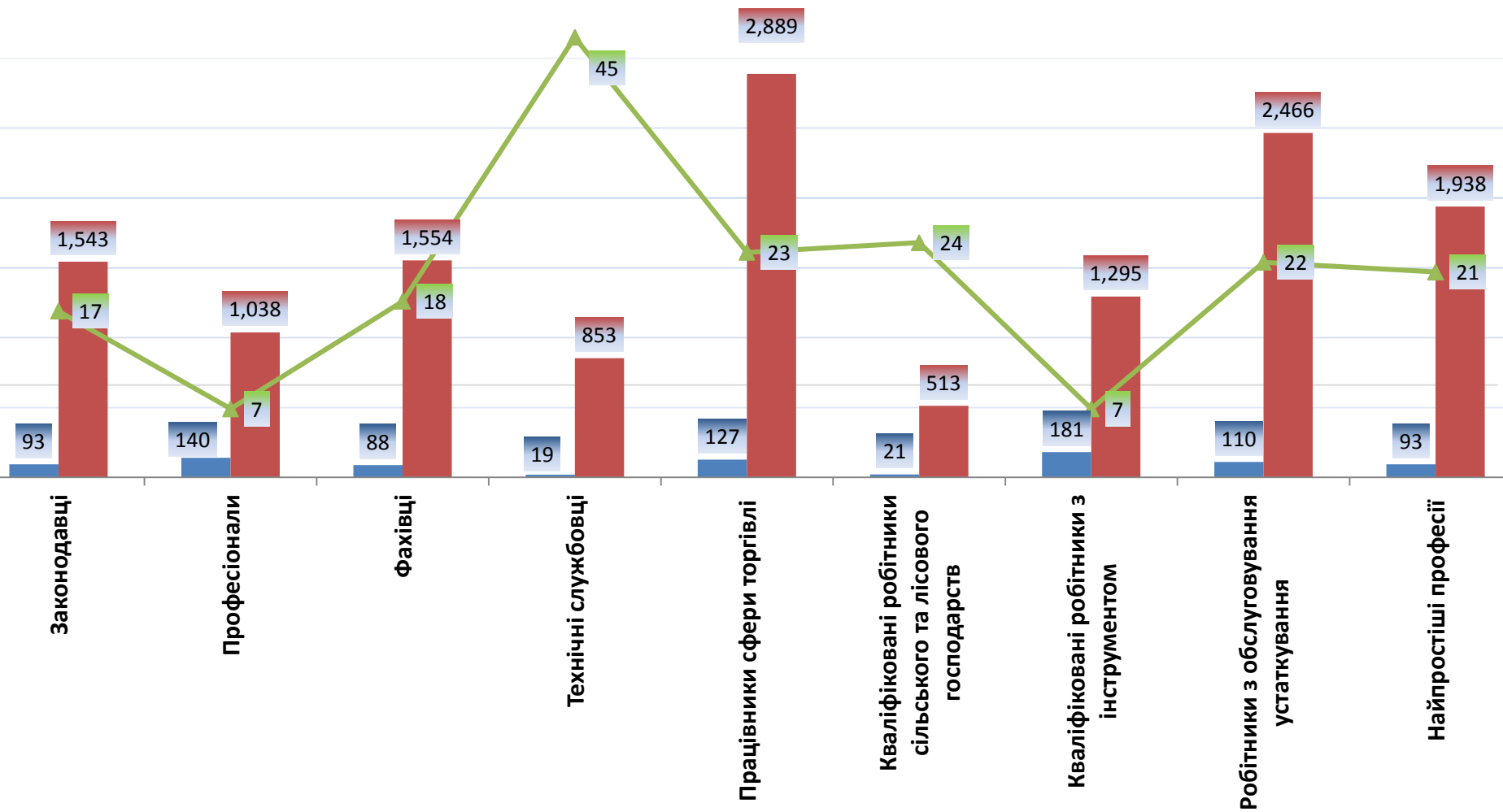
Кількість зареєстрованих безробітних, кількість вакансій та кількість претендентів на 1 вакансію, станом на 1 лютого 2021 р.

За видами економічної діяльності



Кількість зареєстрованих безробітних, кількість вакансій та кількість претендентів на 1 вакансію, станом на 1 лютого 2021 р.

За професійними групами





Професії, за якими кількість вакансій є найбільшою, станом на 1 лютого 2021 року за професійними групами **ТОП-10**

Керівники, менеджери

менеджер (управитель) із збуту

начальник відділу

головний бухгалтер

заступник директора

директор (начальник, інший керівник)
підприємства

начальник (завідувач) лікувально-
профілактичного закладу

майстер дільниці

завідувач господарства

завідувач бібліотеки

керуючий фермою

Професіонали, фахівці

спеціаліст державної служби (місцевого
самоврядування)

лікар загальної практики-сімейний лікар

інженер з охорони праці

вихователь дошкільного навчального закладу

фахівець із соціальної роботи

бухгалтер

фахівець

сестра медична (брат медичний)

вихователь

майстер лісу



Професії, за якими кількість вакансій є найбільшою, станом на 1 лютого 2021 року за професійними групами **ТОП-10**

Технічні службовці

діловод
листоноша (поштар)
адміністратор
касир (на підприємстві, в установі, організації)
касир торговельного залу
оператор поштового зв'язку
оператор інформаційно-комунікаційних мереж
оператор комп'ютерного набору
приймальник замовлень
контролер-касир

Працівники сфери торгівлі та послуг

соціальний робітник
продавець продовольчих товарів
охоронник
молодша медична сестра (молодший медичний брат) (санітарка, санітарка-прибиральниця, санітарка-буфетниця, санітар, ванітар-прибиральник, санітар-буфетник та ін.)
продавець непродовольчих товарів
кухар
продавець-консультант
офіціант
помічник вихователя
перукар (перукар - модельєр)



Професії, за якими кількість вакансій є найбільшою, станом на 1 лютого 2021 року за професійними групами **ТОП-10**

Кваліфіковані робітники сільського господарства

тваринник

лісник

робітник з догляду за тваринами
робітник з комплексного обслуговування
сільськогосподарського виробництва

вальник лісу

лісоруб

озеленювач

оператор машинного доїння

дояр

навальник-штабелювальник деревини

Кваліфіковані робітники з інструментом

швачка

електромонтер з ремонту та обслуговування
електроустаткування

електрогазоварник

слюсар з механоскладальних робіт

слюсар з експлуатації та ремонту газового
устаткування

слюсар з ремонту колісних транспортних
засобів

слюсар-електрик з ремонту
електроустаткування

слюсар із складання металевих конструкцій

слюсар-ремонтник

столяр



Професії, за якими кількість вакансій є найбільшою, станом на 1 лютого 2021 року за професійними групами **ТОП-10**

Робітники з обслуговування устаткування

водій автотранспортних засобів

тракторист

тракторист-машиніст сільськогосподарського
(лісогосподарського) виробництва

токарь

машиніст (кочегар) котельної

рамник

машиніст крана (кранівник)

оператор заправних станцій

фрезерувальник

терміст

Найпростіші професії

підсобний робітник

сторож

робітник з благоустрою

прибиральник службових приміщень

комірник

вантажник

прибиральник територій

кухонний робітник

гардеробник

робітник з комплексного прибирання та
утримання будинків з прилеглими територіями



Професії, по яких чисельність безробітних є найбільшою, станом на 1 лютого 2021 року

ТОП-20

підсобний робітник	молодша медична сестра (молодший медичний брат) (санітарка, санітарка-прибиральниця, санітарка-буфетниця, санітар, ванітар-прибиральник, санітар-буфетник та ін.)
водій автотранспортних засобів	продавець-консультант
продавець продовольчих товарів	фахівець
охоронник	сторож
продавець непродовольчих товарів	сестра медична (брат медичний)
тракторист-машиніст сільськогосподарського (лісогосподарського) виробництва	спеціаліст державної служби (місцевого самоврядування)
кухар	слюсар-ремонтник
бухгалтер	менеджер (управитель) із збуту
прибиральник службових приміщень	помічник члена комісії
тракторист	тваринник

Професії, по яких чисельність безробітних за статтю є найбільшою, станом на 1 лютого 2021 року



ТОП-10



Чоловіки

водій автотранспортних засобів
тракторист-машиніст сільськогосподарського (лісогосподарського) виробництва
охоронник
підсобний робітник
тракторист
слюсар-ремонтник
сторож
стрілець
менеджер (управитель) із збуту
вантажник

Жінки

продавець продовольчих товарів
продавець непродовольчих товарів
підсобний робітник
бухгалтер
кухар
прибиральник службових приміщень
молодша медична сестра (молодший медичний брат) (санітарка, санітарка- прибиральниця, санітарка-буфетниця, санітар, ванітар-прибиральник, санітар- буфетник та ін.)
продавець-консультант
сестра медична (брат медичний)
фахівець



✓ Професії, за якими спостерігався найбільший дефіцит вакансій серед усіх професій (за Класифікатором професій), у січні 2021 року

✓ Професії, за якими спостерігався найбільший дефіцит кадрів серед усіх професій (за Класифікатором професій), у січні 2021 року

- ✓ продавець
- ✓ тракторист
- ✓ підсобний робітник
- ✓ водій автотранспортних засобів
- ✓ кухар
- ✓ бухгалтер
- ✓ охоронник
- ✓ менеджер (управитель)
- ✓ прибиральник службових приміщень
- ✓ робітник з комплексного обслуговування с/г виробництва
- ✓ фахівець
- ✓ молодша медична сестра (молодший медичний брат)
- ✓ сторож
- ✓ спеціаліст державної служби (місцевого самоврядування)
- ✓ адміністратор
- ✓ слюсар-ремонтник
- ✓ комірник

- ✓ робітник з комплексного прибирання та утримання будинків з прилеглими територіями
- ✓ водій тролейбуса
- ✓ лікар загальної практики-сімейний лікар
- ✓ контролер пасажирського транспорту
- ✓ інспектор (пенітенціарна система)
- ✓ водій трамвая
- ✓ провізор
- ✓ поліцейський
- ✓ лікар-терапевт
- ✓ слюсар аварійно-відбудовних робіт
- ✓ лікар-анестезіолог
- ✓ лікар-педіатр
- ✓ сестра медична (брат медичний) з дієтичного харчування
- ✓ асистент вихователя дошкільного навчального закладу
- ✓ фельдшер з медицини невідкладних станів
- ✓ слюсар з ремонту рухомого складу
- ✓ лікар-рентгенолог