



# ПОПИТ ТА ПРОПОЗИЦІЯ НА ЗАРЕЄСТРОВАНОМУ РИНКУ ПРАЦІ У ЧЕРНІГІВСЬКІЙ ОБЛАСТІ У СІЧНІ-ЛЮТОМУ 2021 РОКУ

[www.dcz.gov.ua](http://www.dcz.gov.ua)

## Попит та пропозиція на зареєстрованому ринку праці у січні-лютому 2021 року

У січні-лютому 2021 року роботодавці проінформували центри зайнятості про наявність 3425 вакансій, що на 41,8% менше, ніж у січні-лютому 2020 року.

Структура вакансій за видами економічної діяльності була наступною: 19,2% вакансій пропонувалося у сільському господарстві; 17,6% – на підприємствах переробної промисловості; 13,0% - в оптовій.

У професійному розрізі, найбільше вакансій пропонувалося для працевлаштування: робітників з обслуговування, експлуатації устаткування та машин (18,3%); працівників сфери торгівлі та послуг (16,2%); кваліфікованих робітників з інструментом (16,0%); некваліфікованих працівників (12,9%); професіоналів (11,8%); фахівців (10,0%).

Станом на 1 березня 2021 року кількість актуальних вакансій, заявлених роботодавцями до Чернігівської обласної служби зайнятості становила 1102 одиниці, що на 18,2% менше, ніж на відповідну дату минулого року.

За видами економічної діяльності, більшість вакансій налічувалася у сільському господарстві (28,1%), на підприємствах переробної промисловості (18,5%), оптової та роздрібною торгівлі (10,1%), у сфері охорони здоров'я (8,8%) та у державному управлінні (7,5%).

За професійними групами: найбільший попит роботодавців спостерігався на робітників з обслуговування, експлуатації устаткування та машин – 24,2% (водій, тракторист, токарь, фрезерувальник, оператор заправних станцій, оператор (машиніст) котельної, водій навантажувача, машиніст крана, дорожній робітник); кваліфікованих робітників з інструментом – 19,3% всіх поданих вакансій (швачка, електрик, електромонтер, електрогазозварник, слюсар-ремонтник, слюсар-сантехнік, слюсар з ремонту колісних транспортних засобів, монтер колії, слюсар аварійно-відбудовних робіт, робітник з комплексного обслуговування й ремонту, пекар, муляр); професіоналів – 13,3% (спеціаліст державної служби, вчитель, вихователь, провізор, інспектор, інженер, економіст, лікар, керівник музичний, практичний психолог); некваліфікованих робітників 10,6% (робітник, прибиральник службових приміщень, дворник, робітник з комплексного прибирання будинків, вантажник, сторож, укладальник-пакувальник, комірник, кухонний робітник, кур'єр).

## Попит та пропозиція на зареєстрованому ринку праці у січні-лютому 2021 року

У січні-лютому 2021 року послугами Чернігівської обласної служби зайнятості скористалися **17,8 тис. безробітних громадян**, що на 18,7% більше, ніж у січні-лютому 2020 року.

**За видами економічної діяльності**, серед безробітних, які мали професійний досвід, 22,1% раніше працювали у сільському господарстві; 17,3% – в оптовій та роздрібній торгівлі; 15,0% - у державному управлінні та обороні; 12,3% - у переробній промисловості.

**За професійними групами**, серед зареєстрованих безробітних переважають працівники сфери торгівлі (20,8%), робітники з обслуговування, експлуатації устаткування (16,4%); представники найпростіших професій (13,4%), фахівці (11,5%).

**Станом на 1 березня 2021 року** послуги Чернігівської обласної служби зайнятості отримували **14,2 тис. зареєстрованих безробітних**, що на 19,5% більше, ніж на відповідну дату минулого року.

За статтю: у загальній кількості зареєстрованих безробітних, чоловіки становили – 6,2 тис. осіб (або 43,8%), жінки – 8,0 тис. осіб (або 56,2%).

За віковими групами: 26,4% зареєстрованих безробітних були у віці до 35 років; 28,2% – у віці від 35 до 44 років; 28,8% – у віці від 45 до 55 років; 16,6% – понад 55 років.

За освітою: 45,1% зареєстрованих безробітних мали вищу освіту, 28,0% – професійно-технічну, 26,9% – загальну середню освіту.

Суттєвим залишається дисбаланс між попитом та пропозицією робочої сили. **Станом на 1 березня 2021 року**, в середньому по Чернігівській області, **на одне вільне робоче місце претендувало 13 безробітних** (на 1 березня 2021 року – 9 осіб).

Найбільша невідповідність попиту на робочу силу та її пропозиції у професійно-кваліфікаційному розрізі спостерігалася серед працівників сфери торгівлі та послуг (на 1 вакансію претендувало 29 осіб), технічних службовців (27 осіб), кваліфікованих робітників сільського та лісового господарства (20 осіб), керівників, менеджерів (18 осіб).

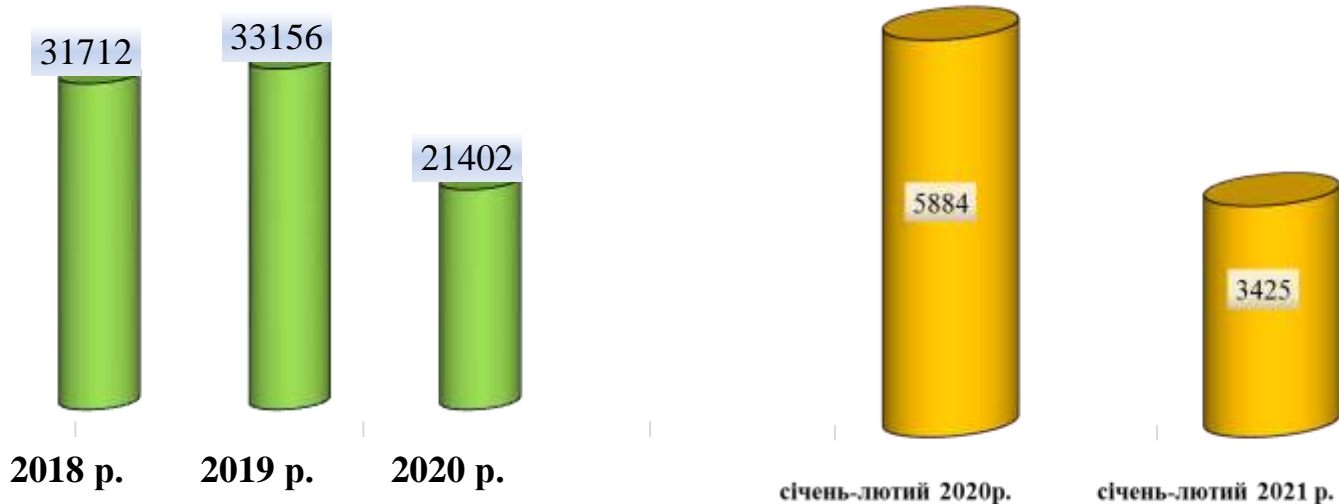
Найбільших труднощів з працевлаштуванням зазнають представники таких професій: підсобний робітник, водій, продавець, охоронник, кухар.

Наприклад: для 833 безробітних підсобних робітників є 131 вакансія; для 810 безробітних водіїв автотранспортних засобів на сьогодні є 205 вакансій; для 721 безробітного продавця продовольчих товарів на сьогодні є 123 вакансії; для 555 безробітних продавців непродовольчих товарів на сьогодні є 44 вакансії.

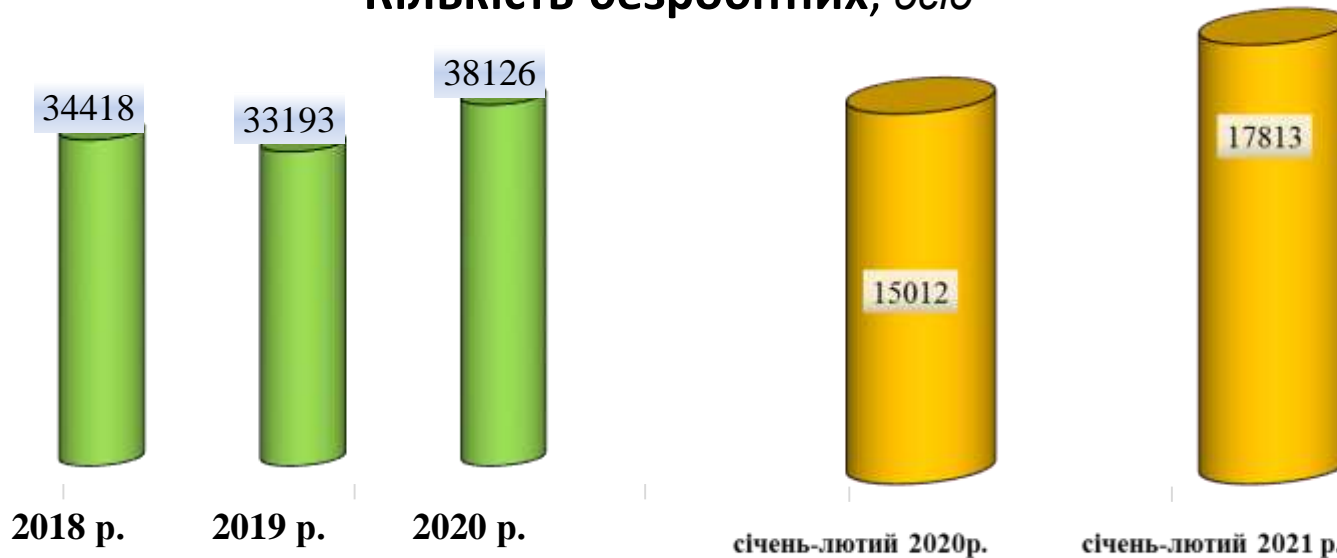
Нестача кадрів спостерігалася серед представників таких професій: слюсар з експлуатації та ремонту газового устаткування, сімейний лікар, швачка, електромонтер з ремонту та обслуговування устаткування, лікар-терапевт.



### Кількість вакансій, одиниць



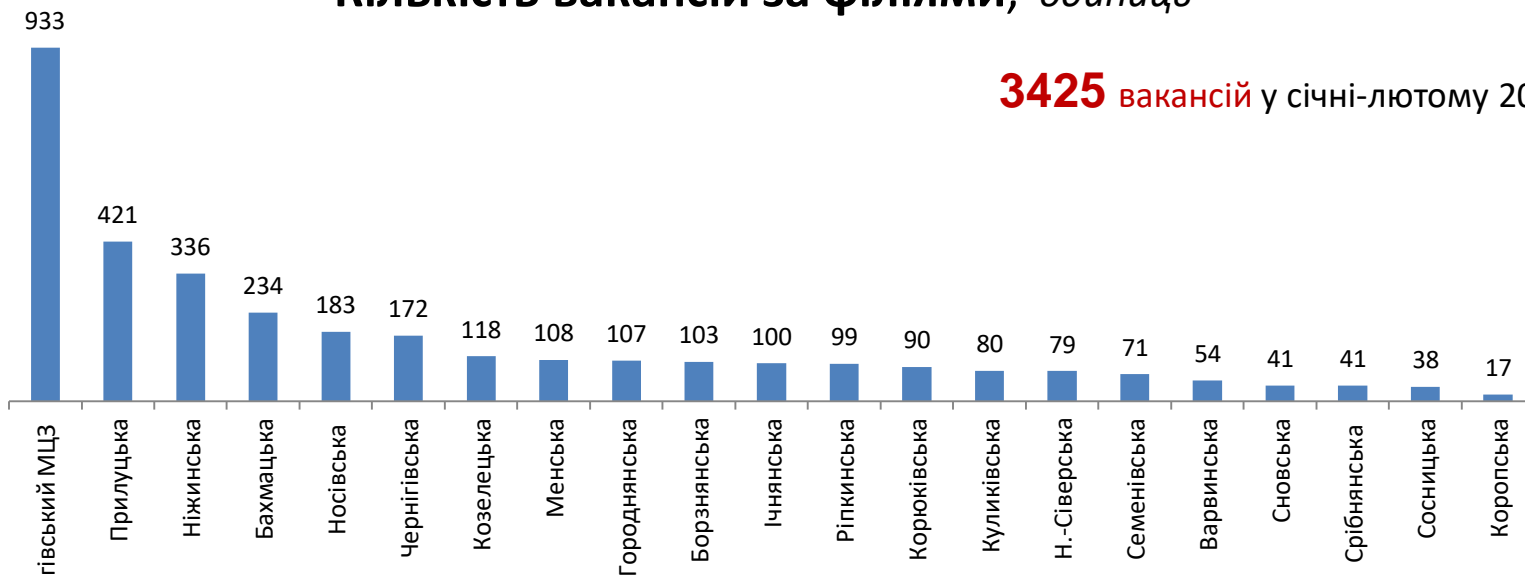
### Кількість безробітних, осіб





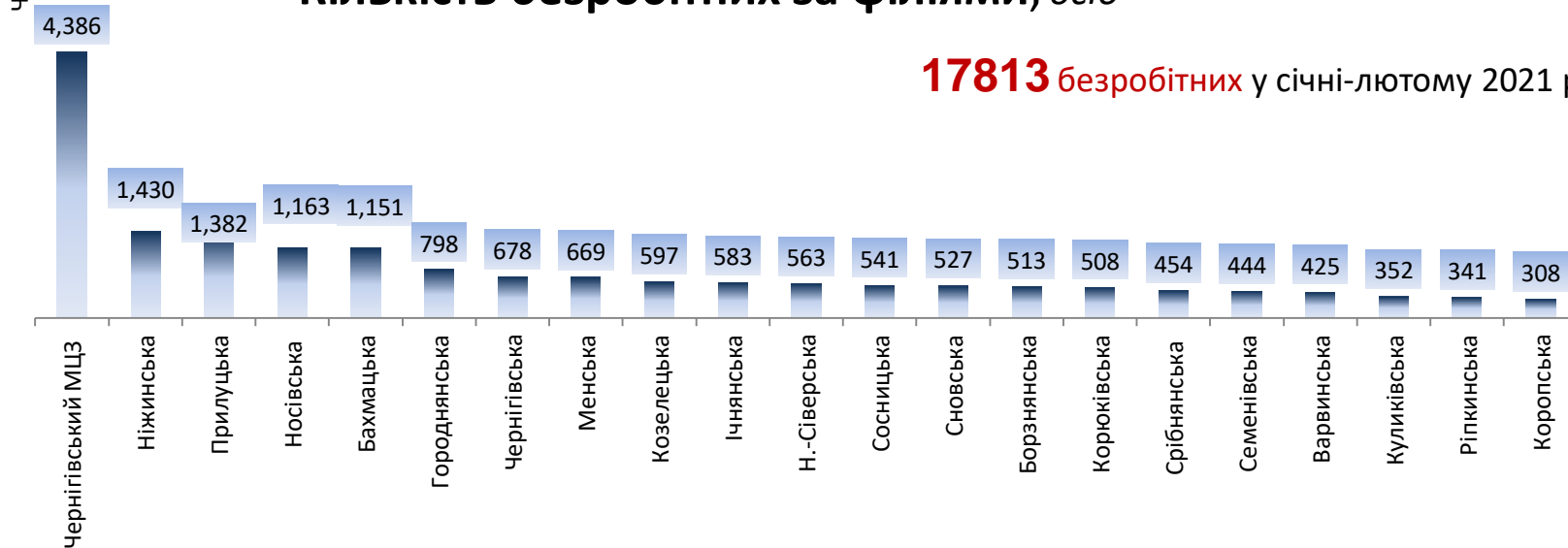
### Кількість вакансій за філіями, одиниць

**3425** вакансій у січні-лютому 2021 року



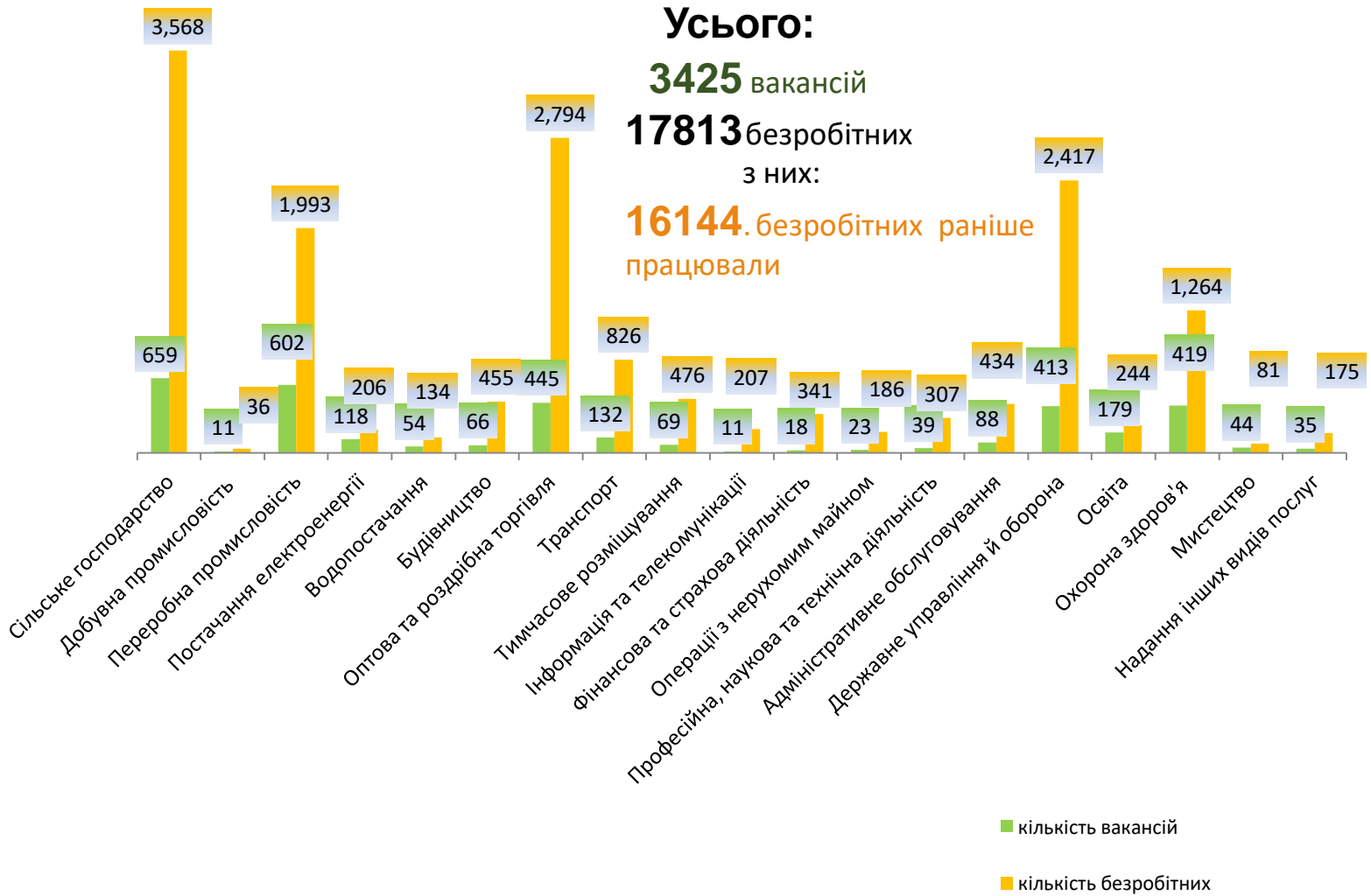
### Кількість безробітних за філіями, осіб

**17813** безробітних у січні-лютому 2021 року





### Кількість вакансій та кількість безробітних За видами економічної діяльності



## Кількість безробітних за статтю

(за статтю та видами економічної діяльності підприємств, на яких вони раніше працювали)



**7657** чоловіків

з них:

**7126** чоловіків

раніше працювали

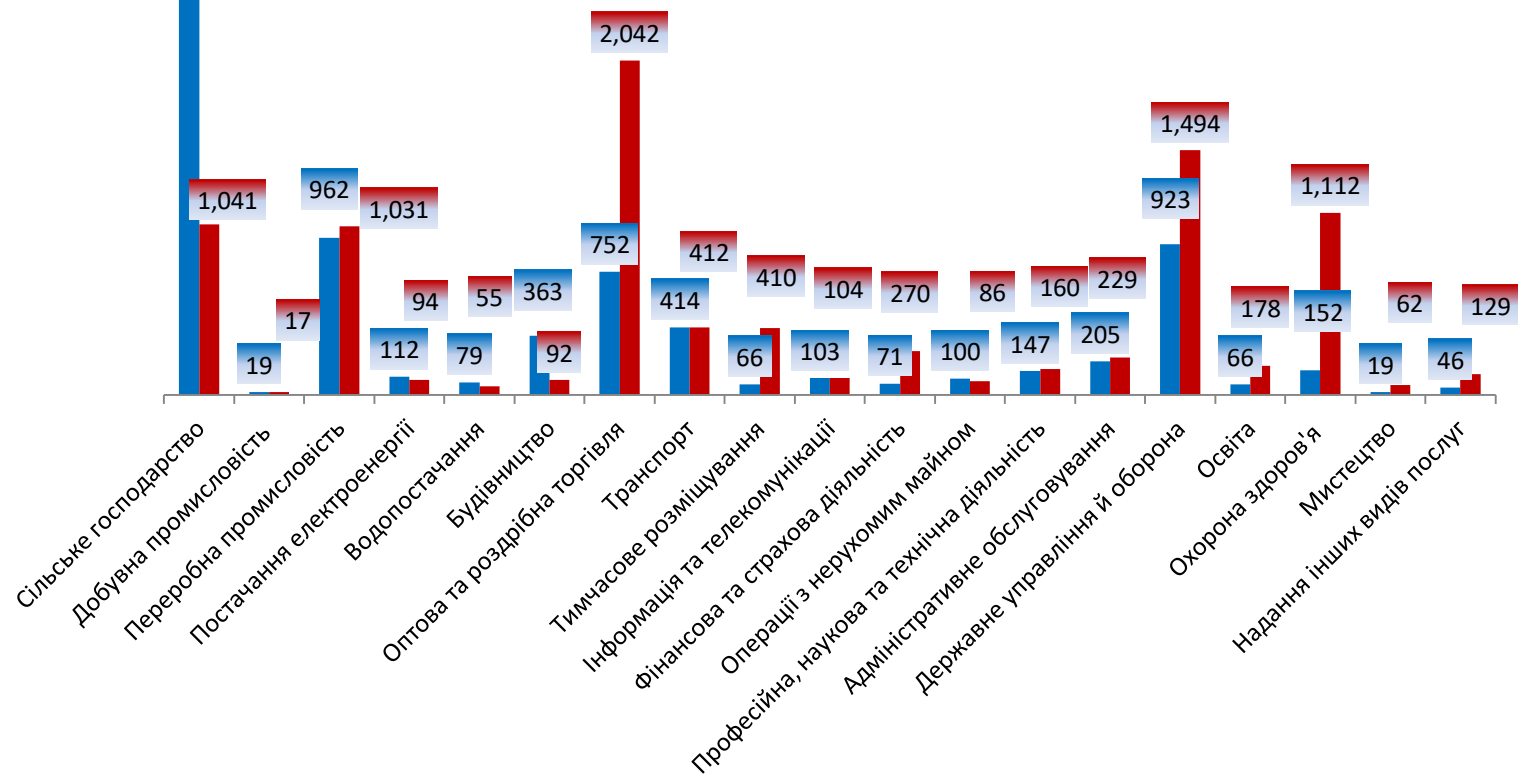


**10156** жінок

з них:

**9018** жінок

раніше працювали





### Структура вакансій, % (за видами економічної діяльності)



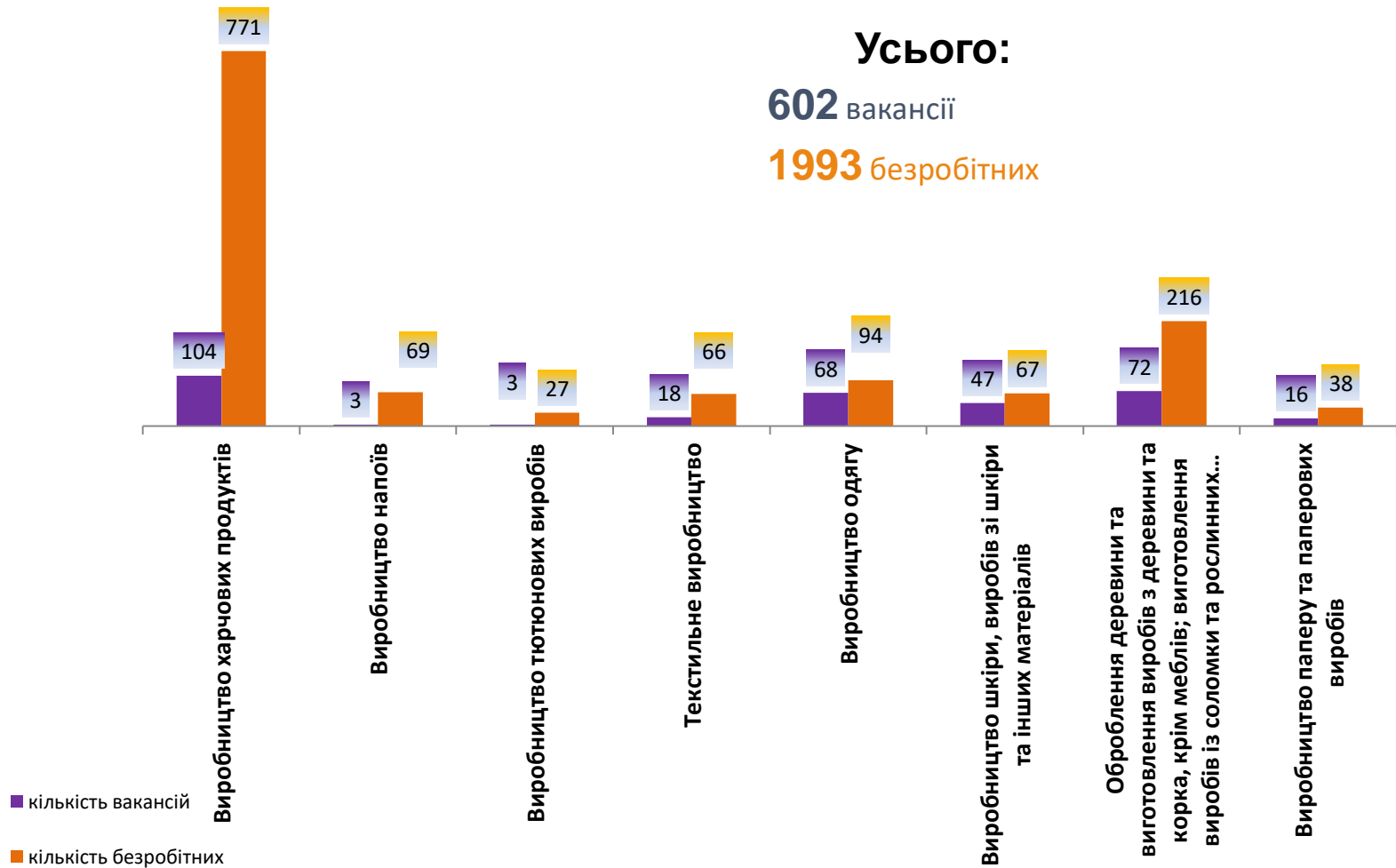
### Структура безробітних, % (за видами економічної діяльності, на яких вони раніше працювали)





## Кількість вакансій та кількість безробітних

### за окремими видами переробної промисловості



### Кількість безробітних за статтю

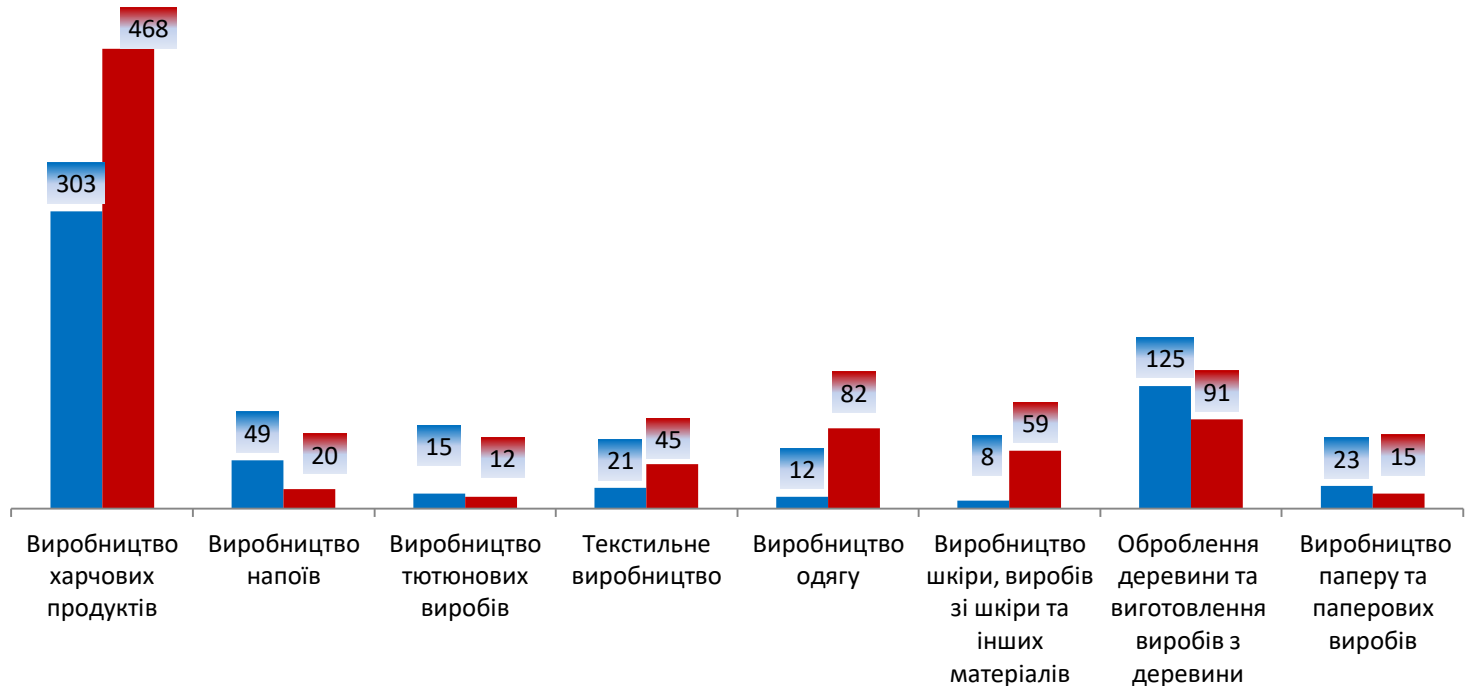
(за статтю та окремими видами переробної промисловості підприємств, на яких вони раніше працювали)



**962** чоловіки

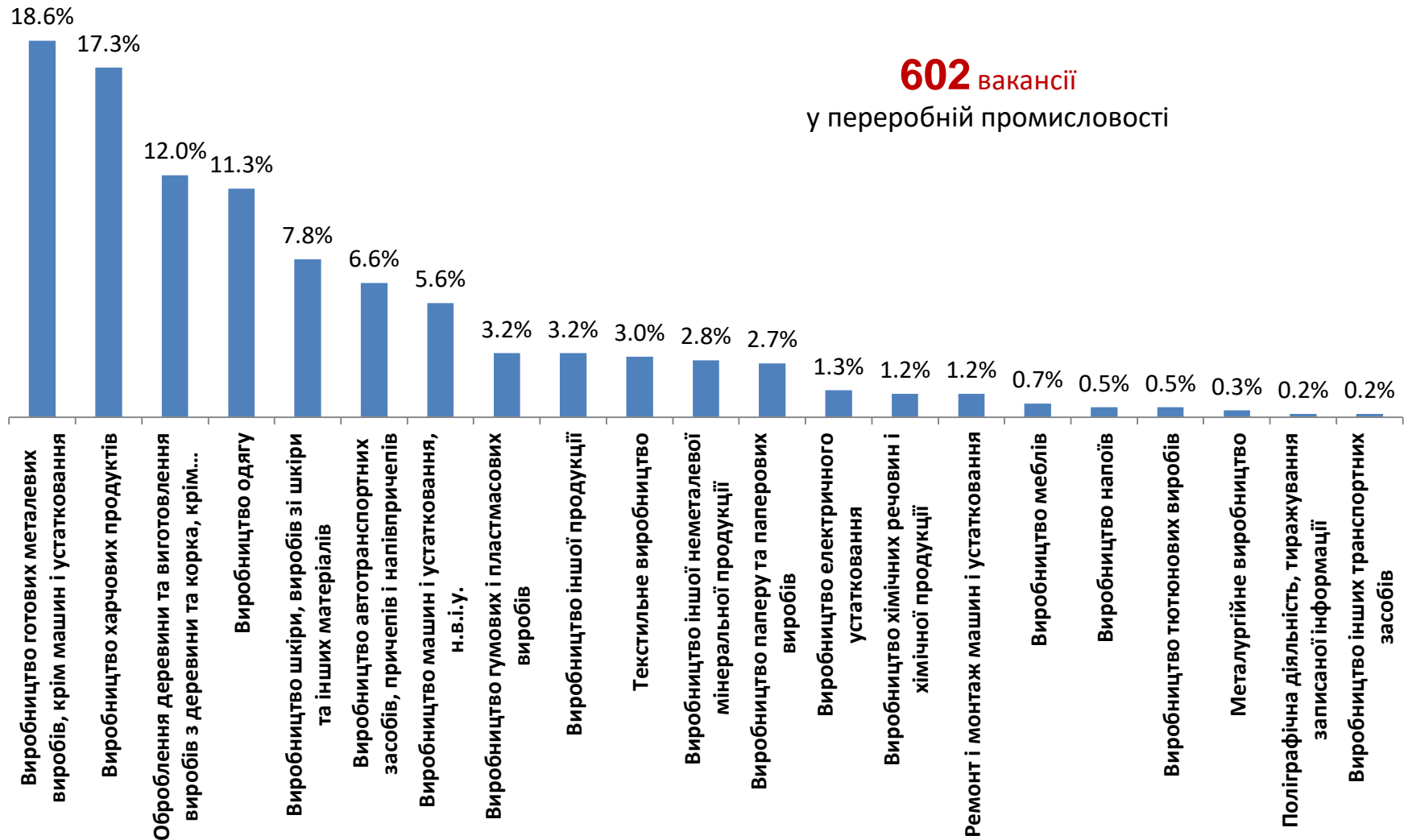


**1031** жінка



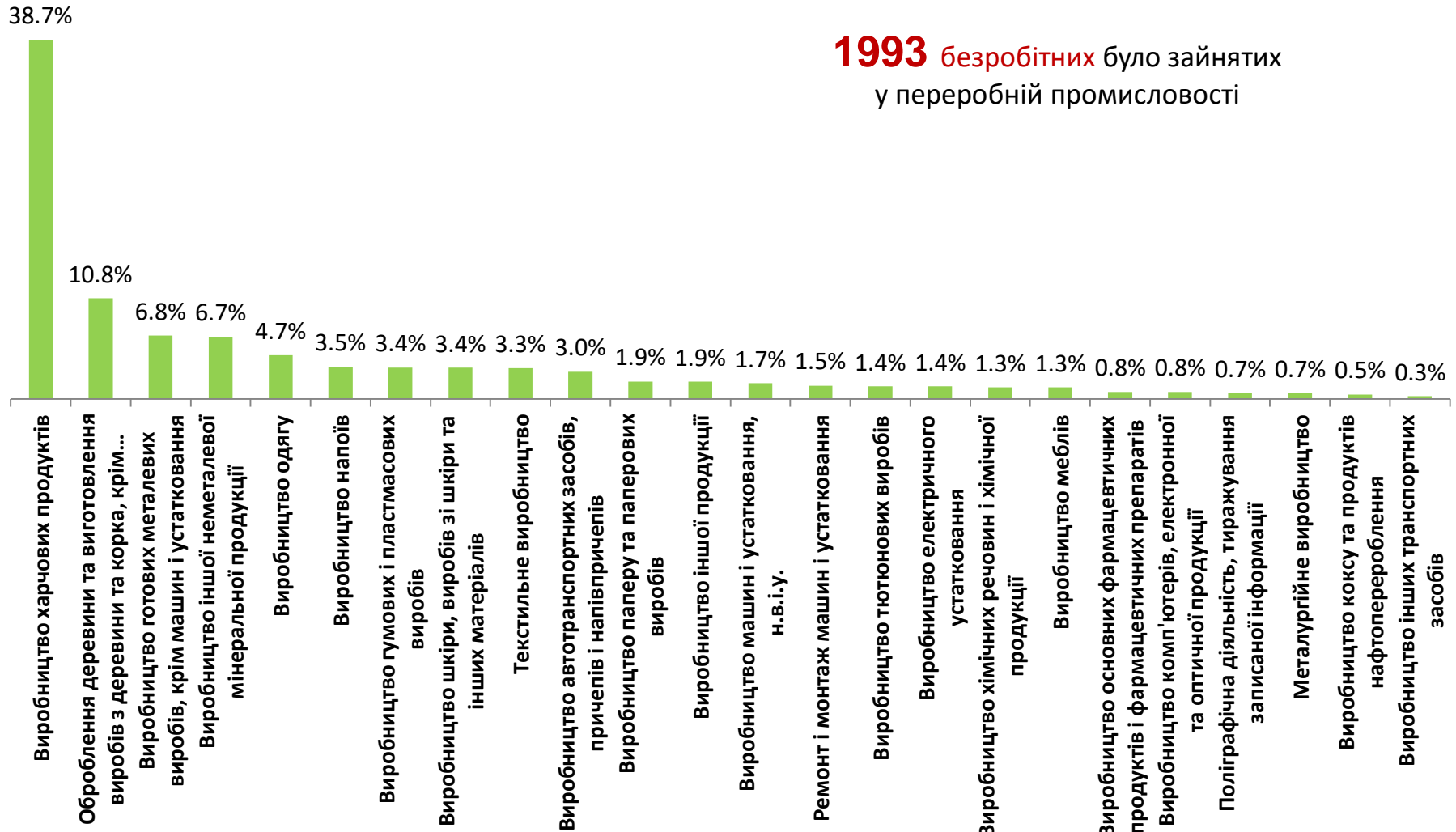


### Структура вакансій за видами переробної промисловості, %





## Структура безробітних за видами переробної промисловості, %



**1993** безробітних було зайнятих у переробній промисловості

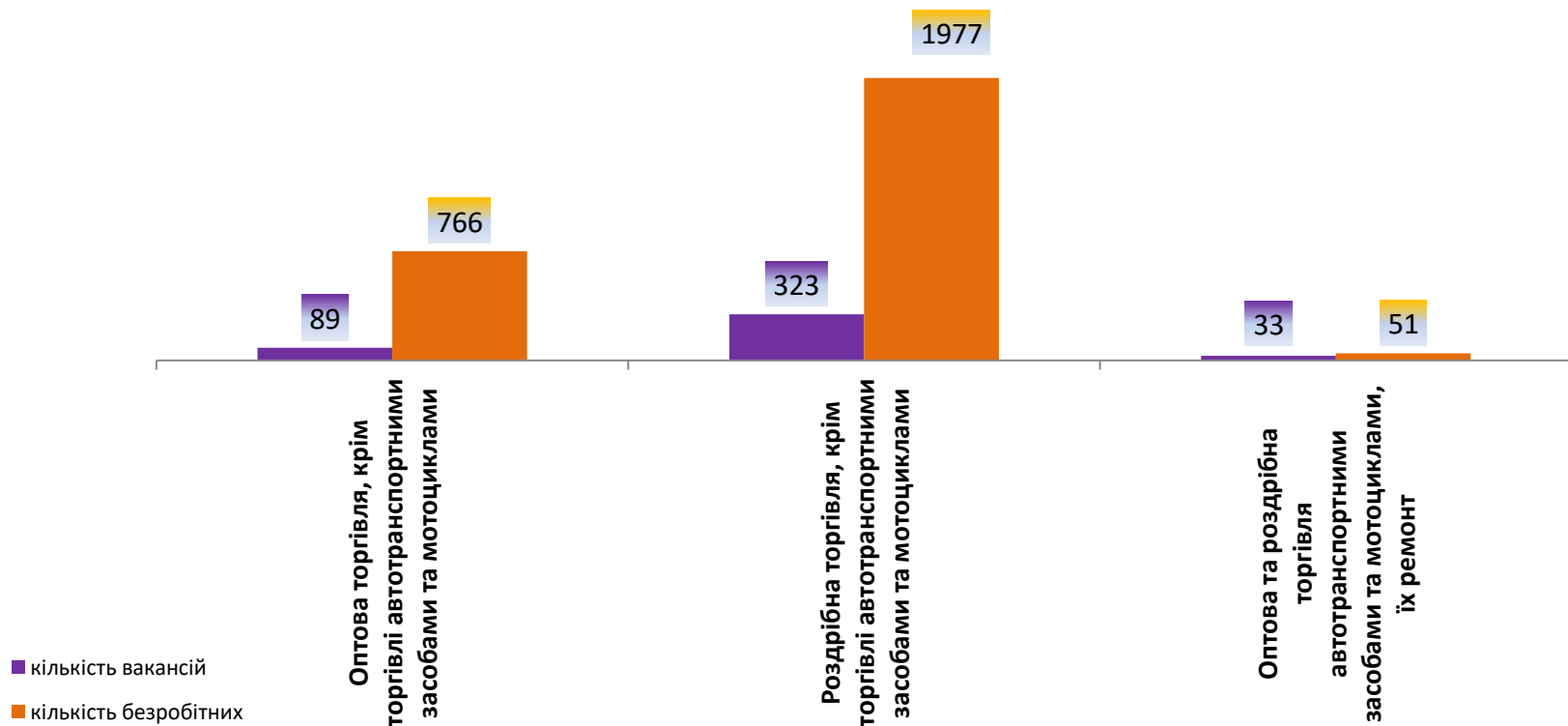


### Кількість вакансій та кількість безробітних за видами оптової та роздрібної торгівлі

Усього:

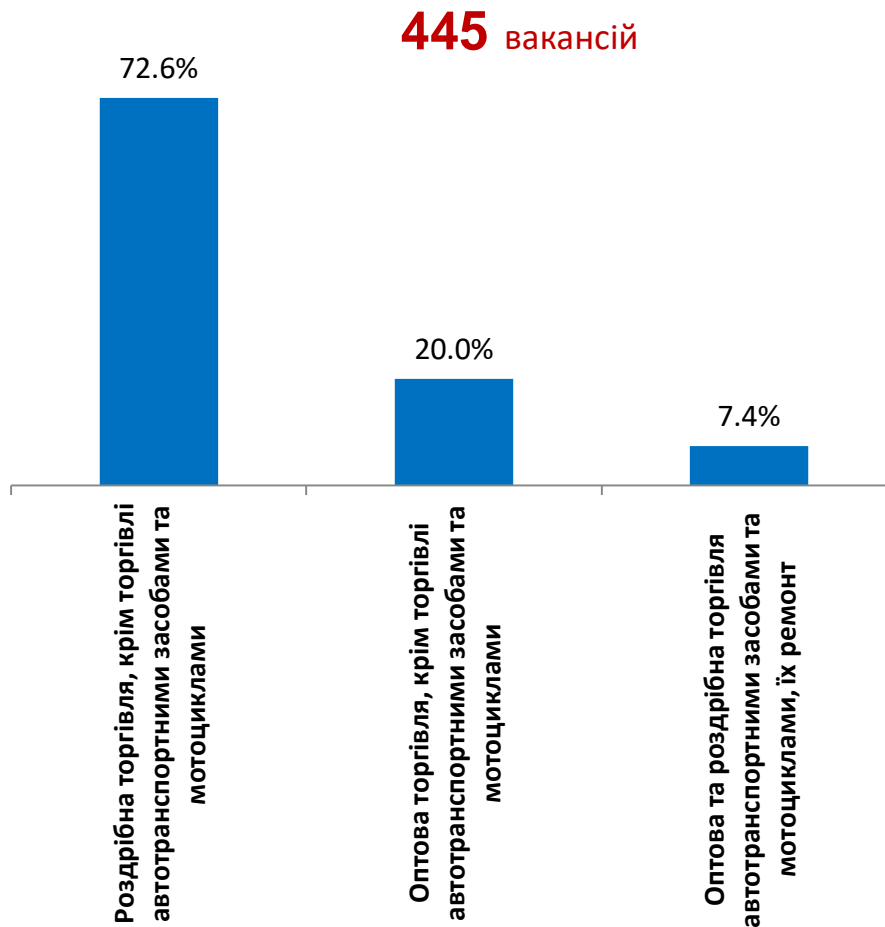
445 вакансій

2794 безробітних

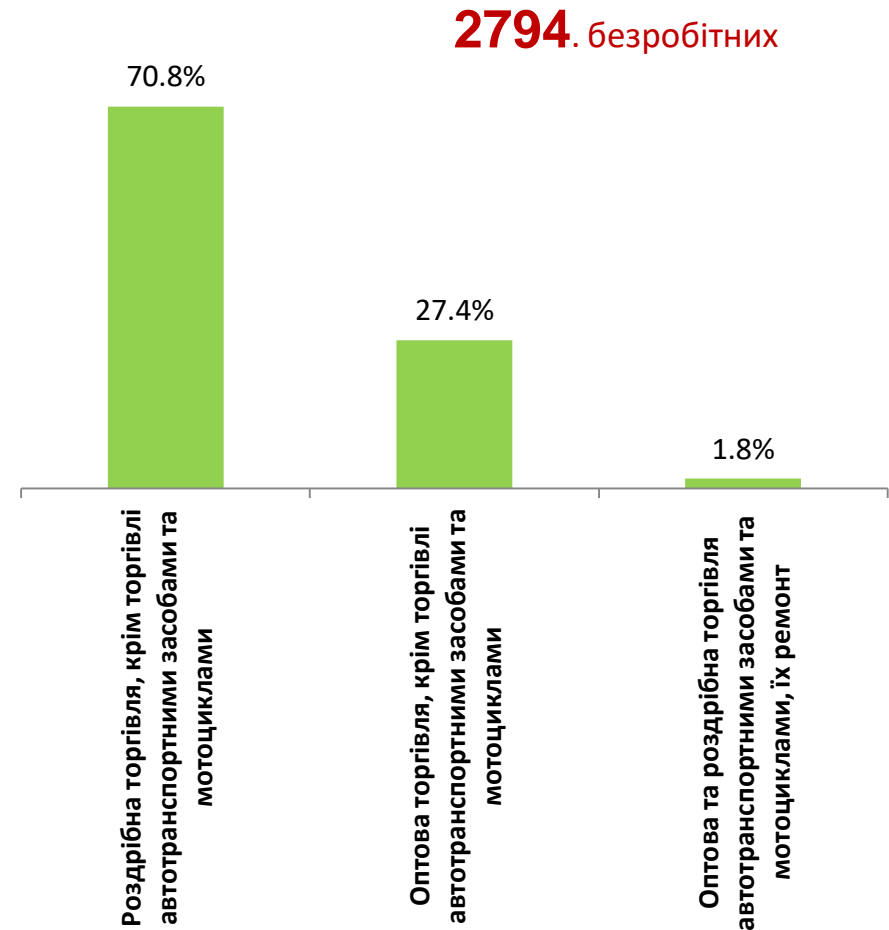




### Структура вакансій за видами оптової та роздрібної торгівлі, %



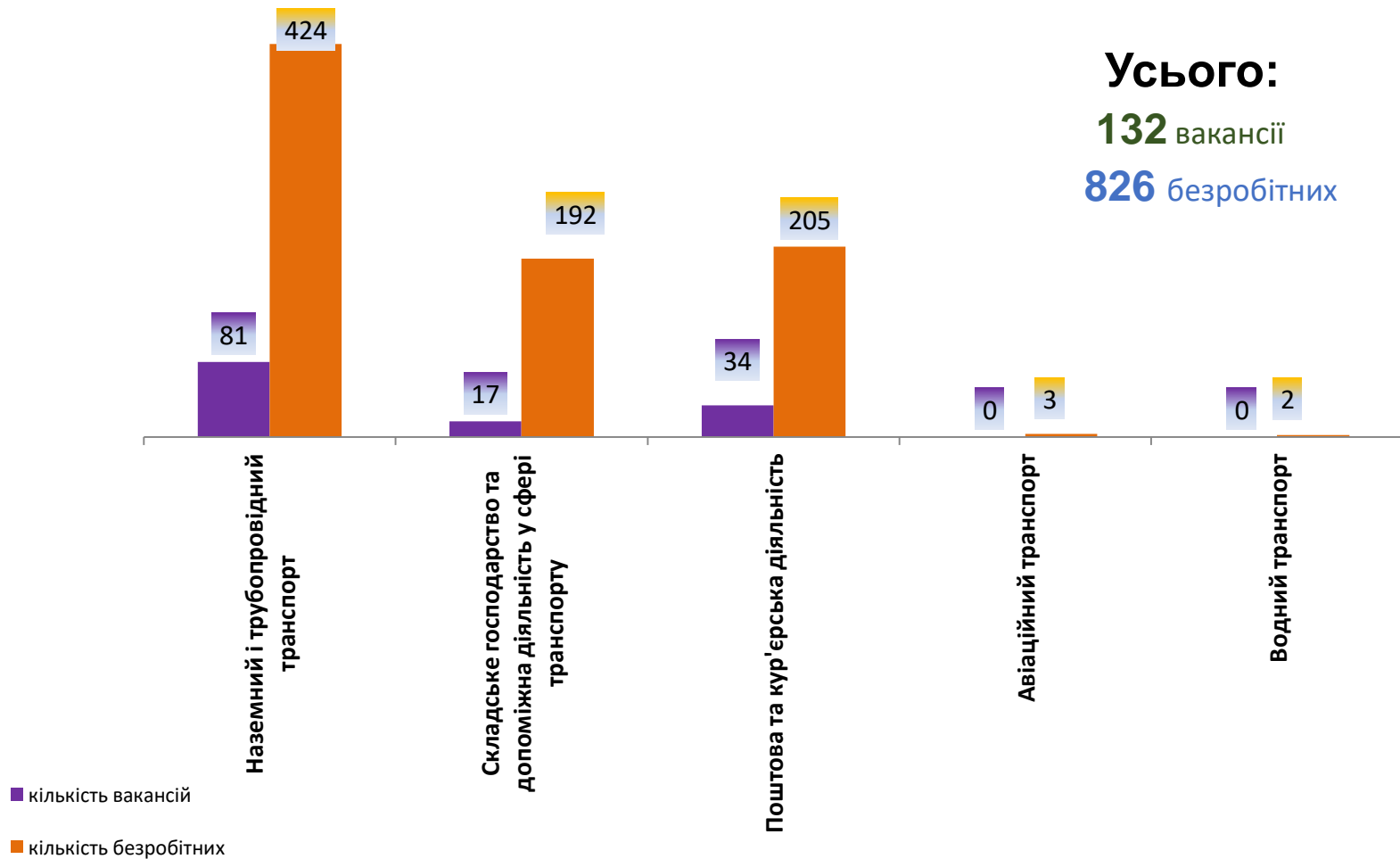
### Структура безробітних за видами оптової та роздрібної торгівлі, %





### Кількість вакансій та кількість безробітних у сфері транспорту

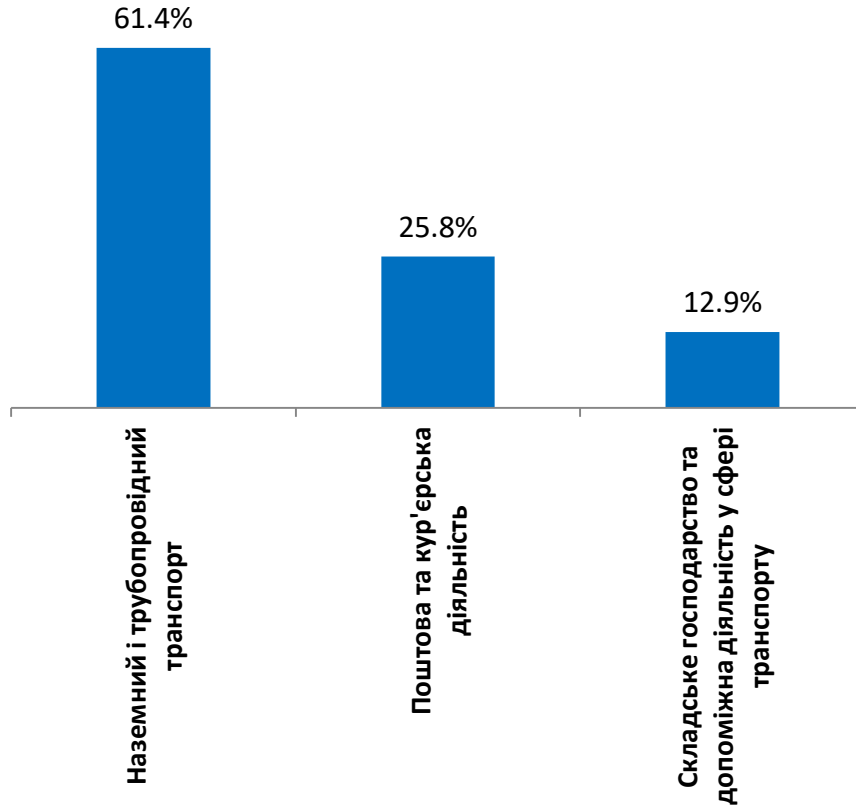
**Усього:**  
**132** вакансії  
**826** безробітних





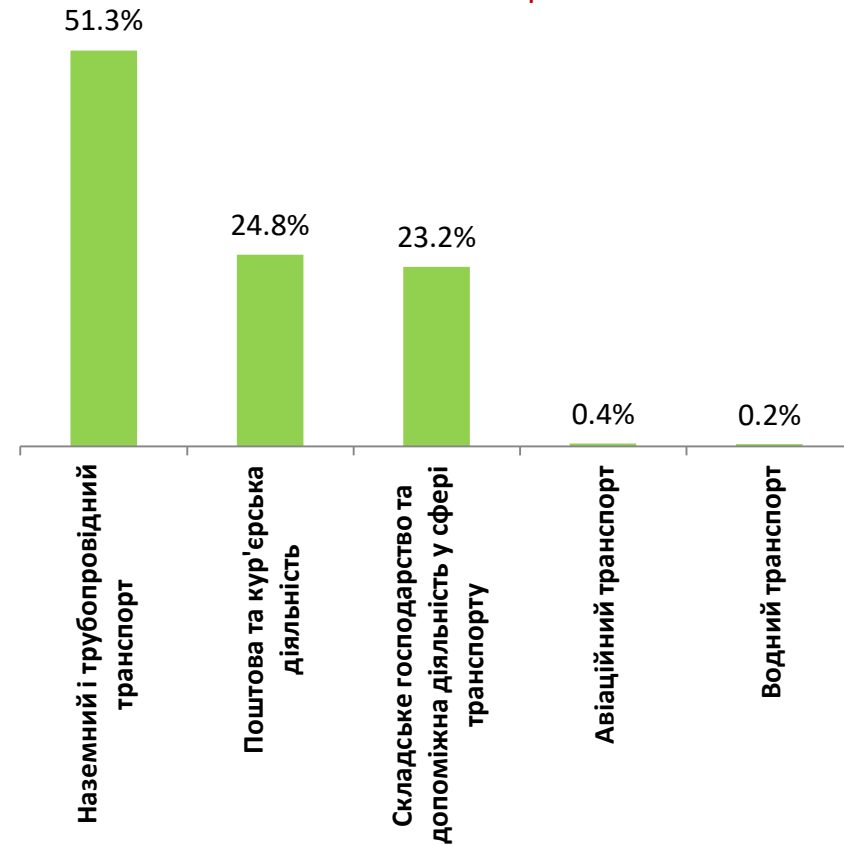
## Структура вакансій, % у сфері транспорту

**132** вакансії



## Структура безробітних, % у сфері транспорту

**826** безробітних







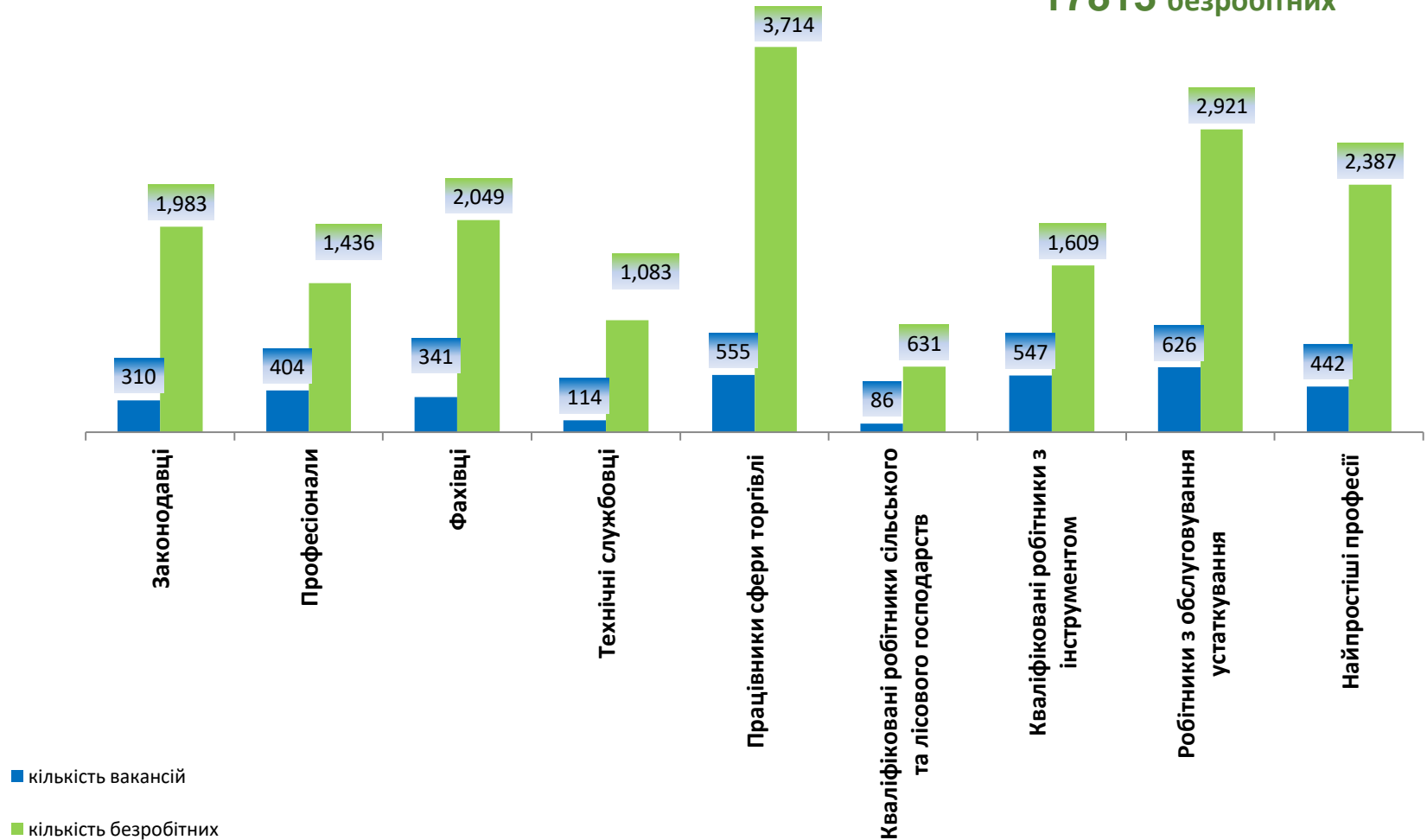
### Кількість вакансій та кількість безробітних

#### За професійними групами

Усього:

**3425** вакансій

**17813** безробітних



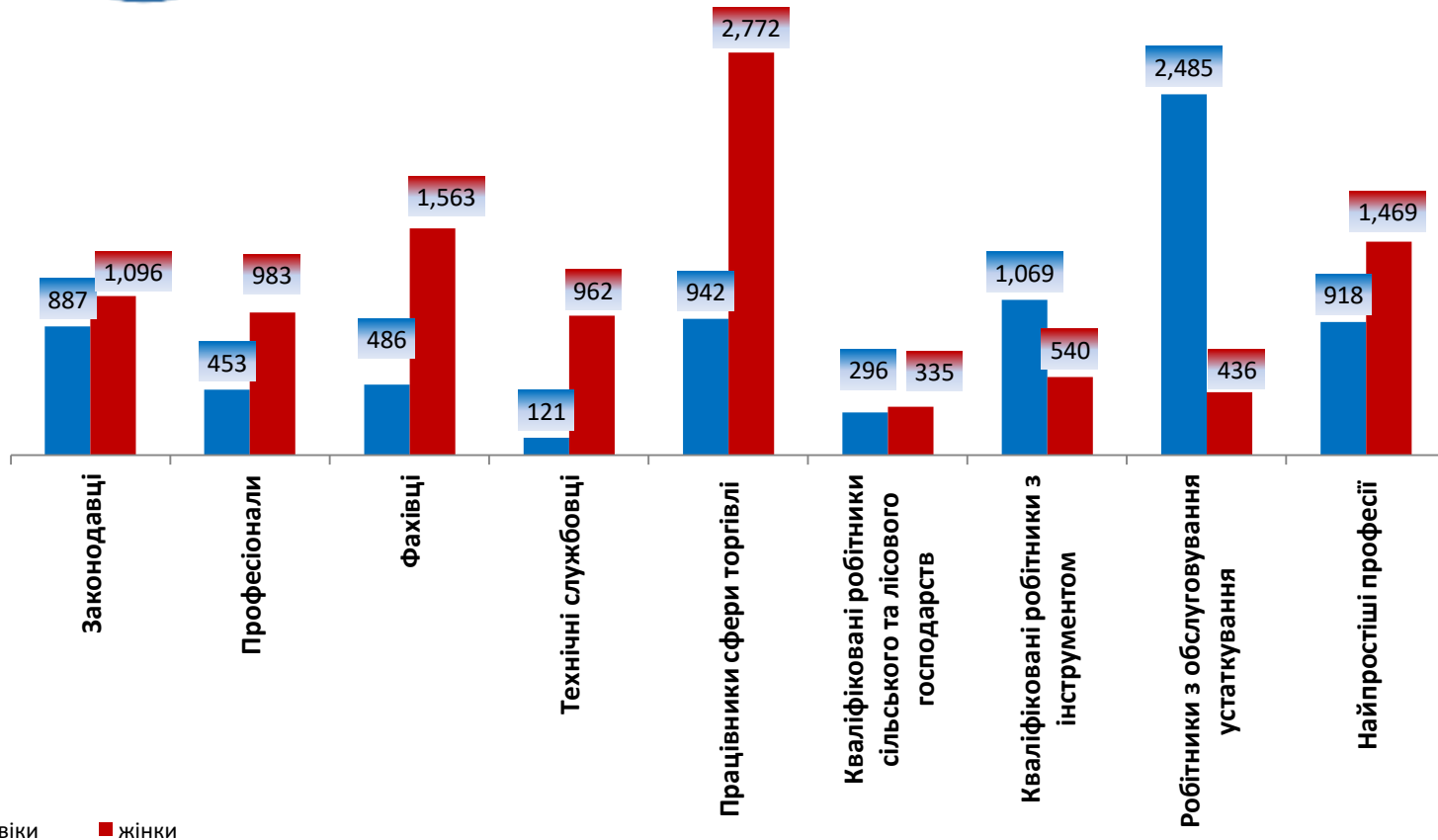
### Кількість безробітних за статтю (за статтю та професійними групами)



**7657** чоловіків



**10156** жінок





### Структура вакансій за професійними групами, %



### Структура безробітних за професійними групами, %



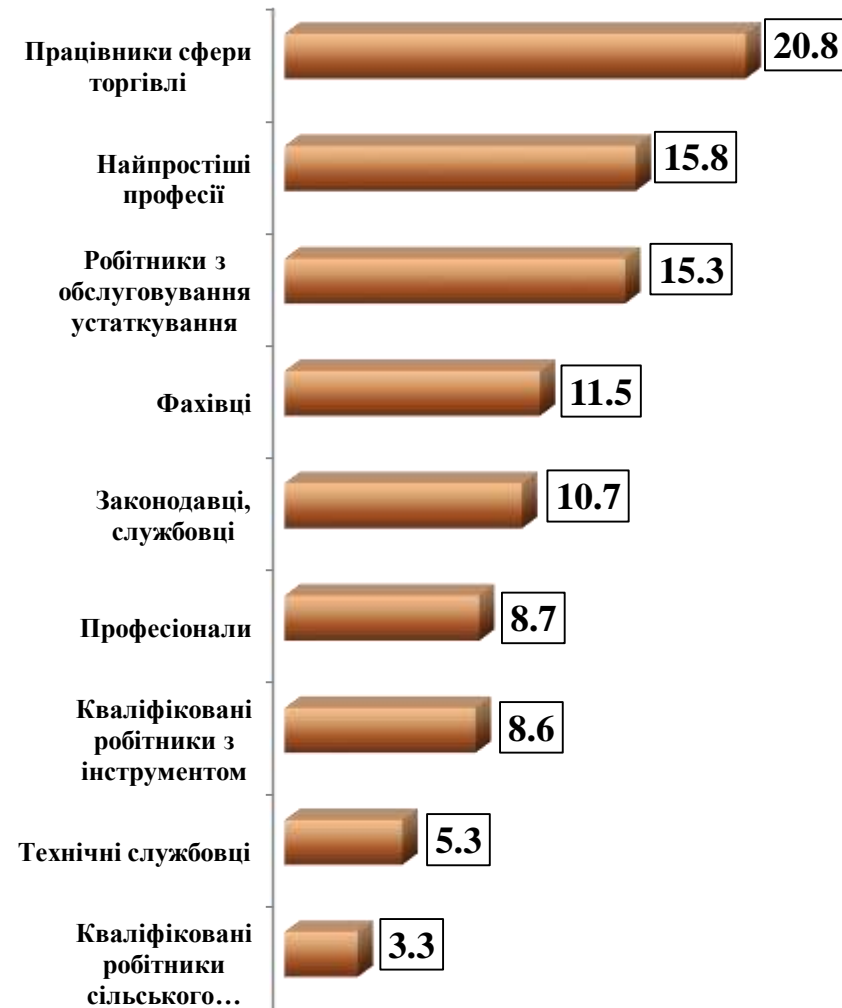


## Структура працевлаштованих безробітних, %

### За видами економічної діяльності



### За професійними групами



## Структура працевлаштованих безробітних, % (за статтю та видами економічної діяльності)




### Структура працевлаштованих безробітних, %

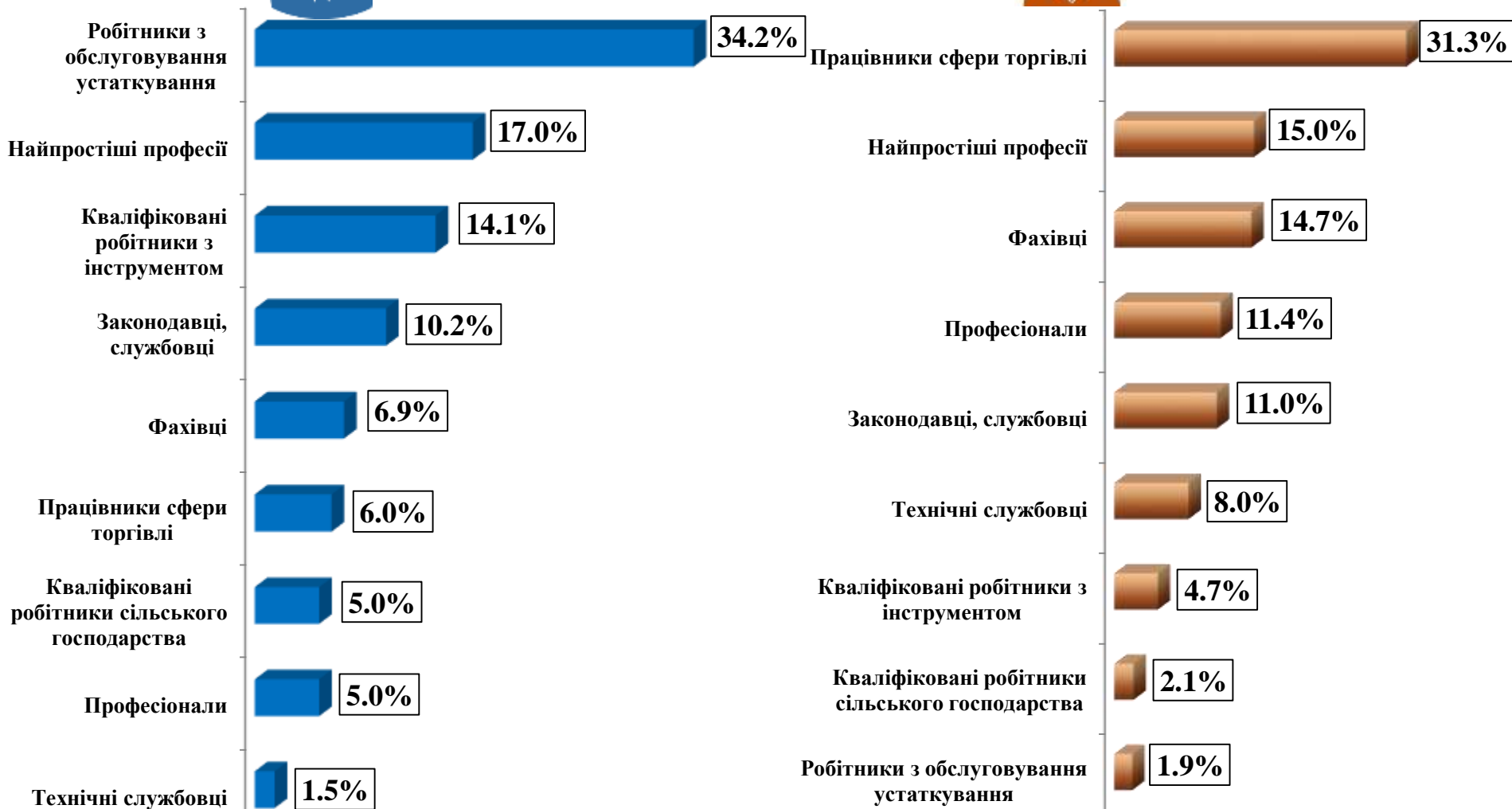
(за статтю та професійними групами)



ЧОЛОВІКИ

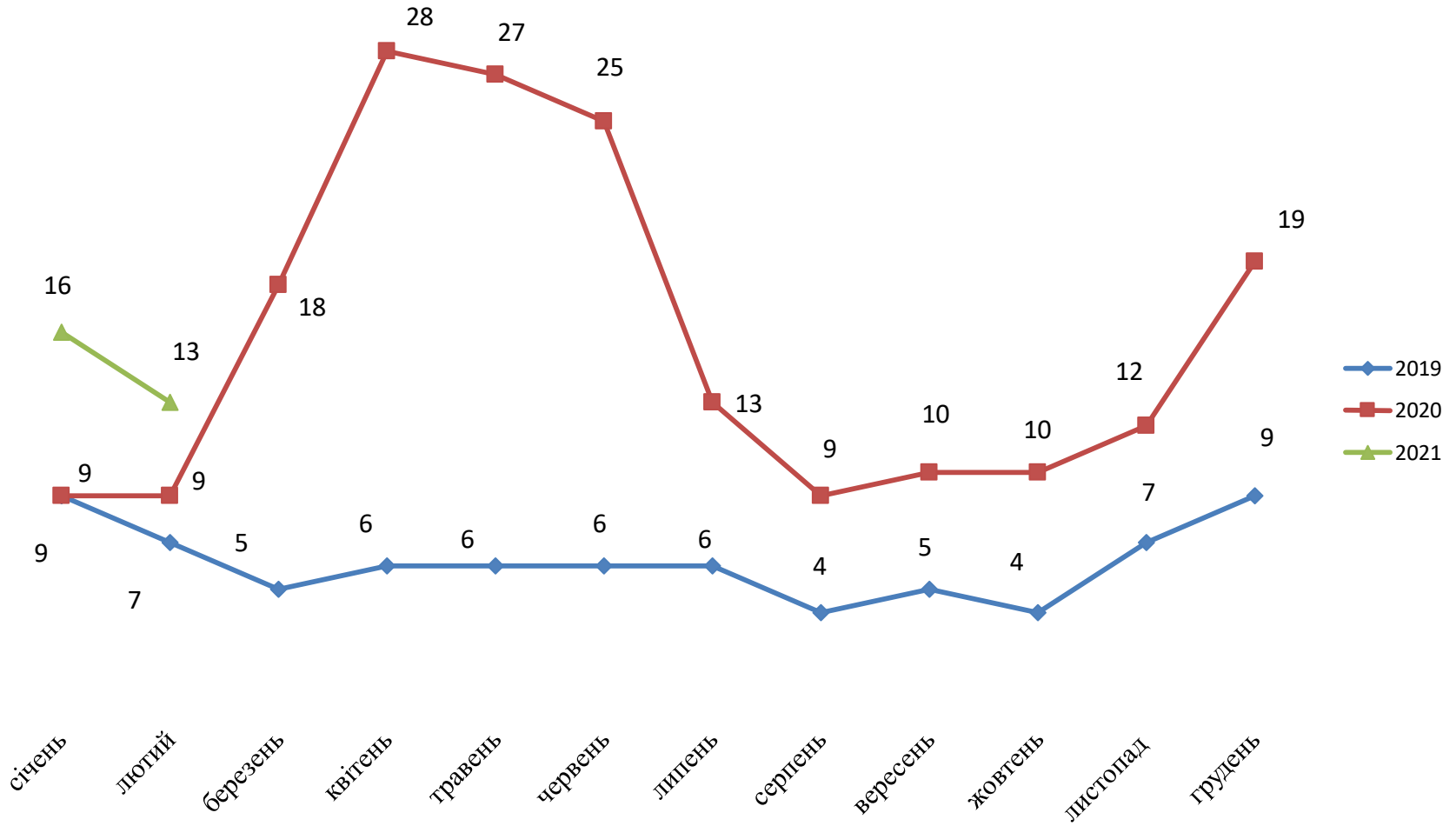


ЖІНКИ





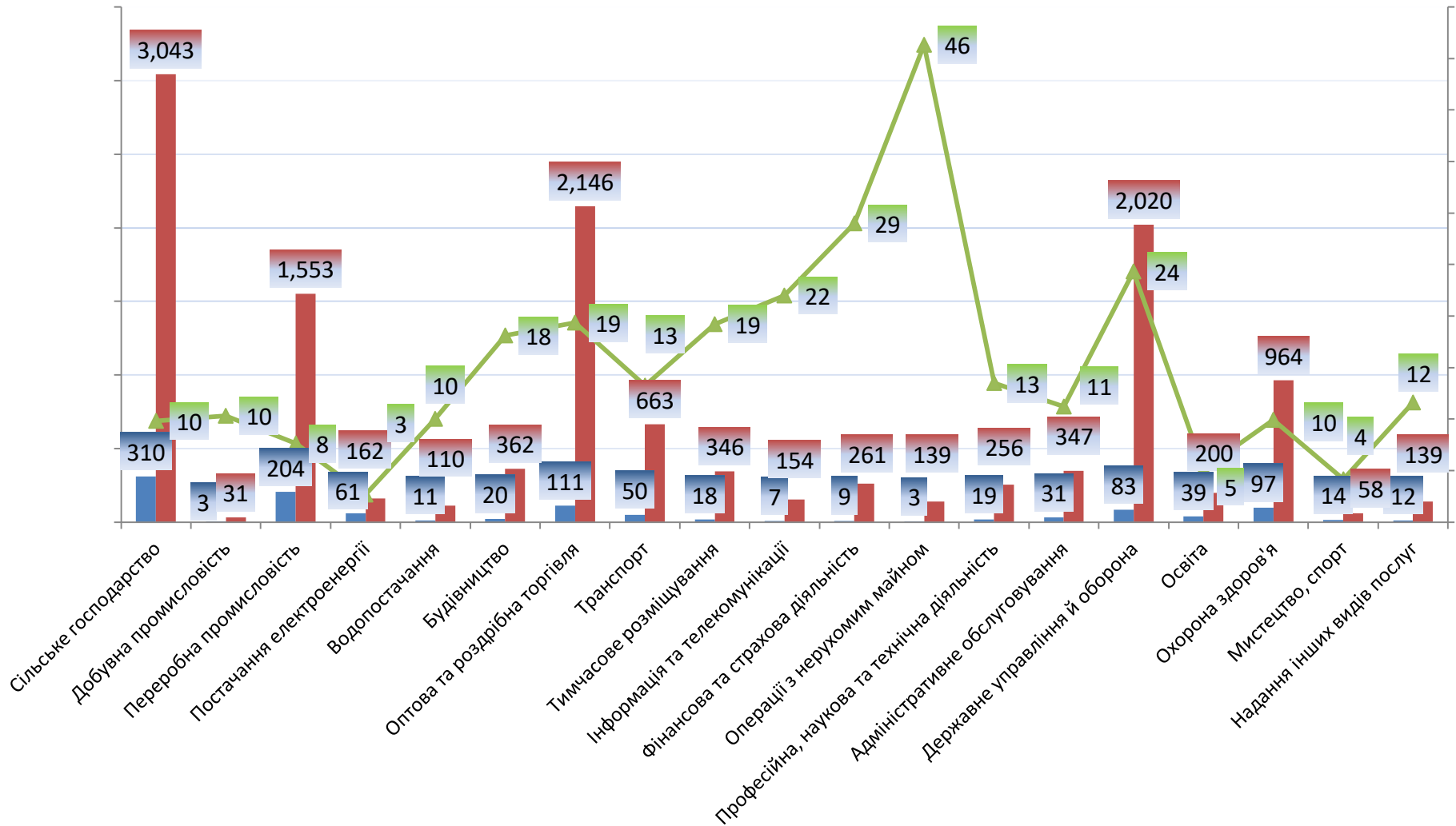
### Кількість претендентів на 1 вакансію, станом на кінець місяця, осіб





## Кількість зареєстрованих безробітних, кількість вакансій та кількість претендентів на 1 вакансію, станом на 1 березня 2021 р.

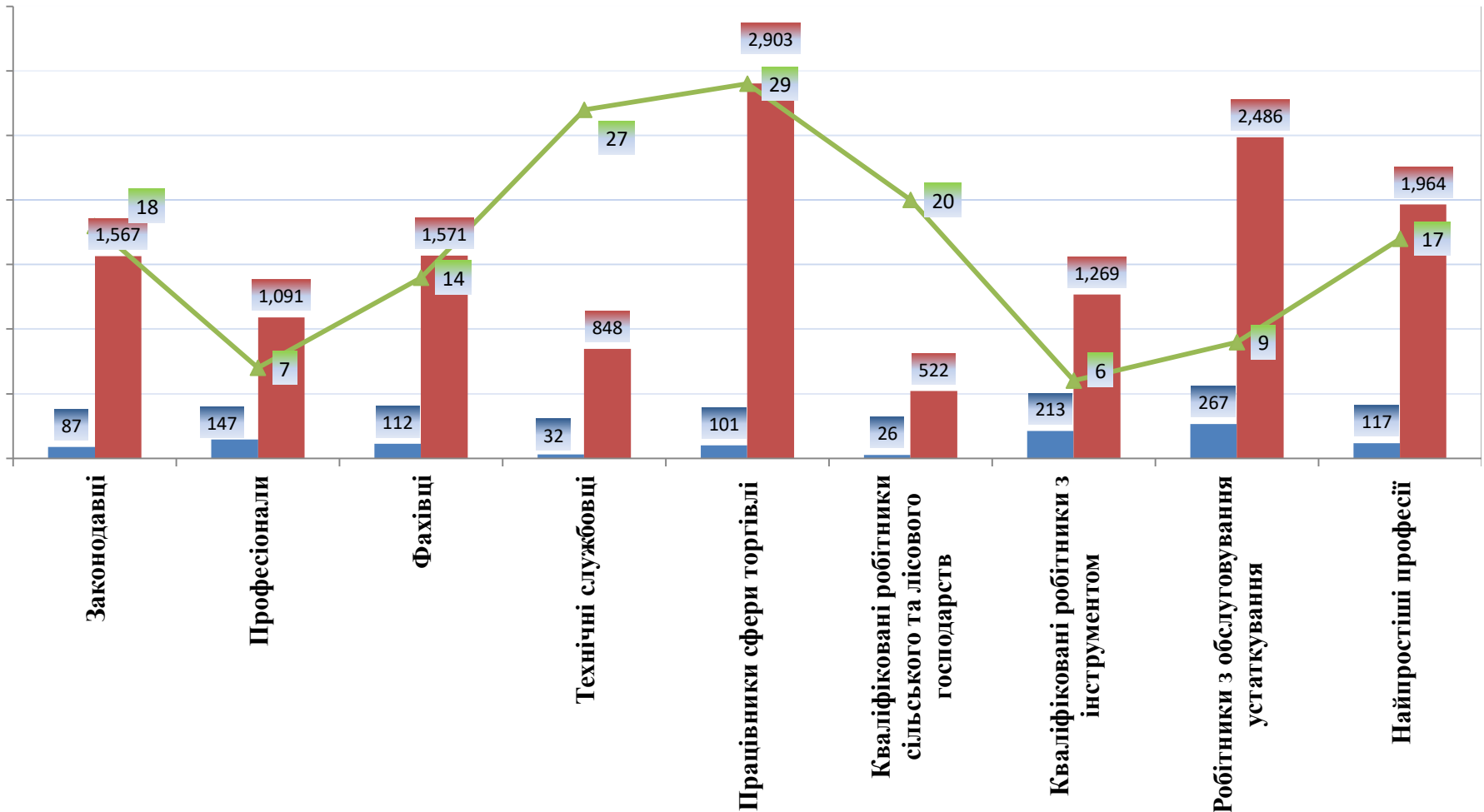
### За видами економічної діяльності







## Кількість зареєстрованих безробітних, кількість вакансій та кількість претендентів на 1 вакансію, станом на 1 березня 2021 р. За професійними групами





## Професії, за якими кількість вакансій є найбільшою, станом на 1 березня 2021 року за професійними групами **ТОП-10**

### Керівники, менеджери

начальник відділу

менеджер (управитель) із збуту

головний бухгалтер

майстер

начальник відділення

заступник директора

начальник фінансового відділу

начальник (завідувач) виробничої лабораторії

завідувач дільниці ветеринарної медицини

завідувач господарства

### Професіонали, фахівці

спеціаліст державної служби (місцевого самоврядування)

лікар загальної практики-сімейний лікар

інженер

юрист

юрисконсульт

бухгалтер

фахівець

сестра медична (брат медичний)

майстер лісу

механік



## Професії, за якими кількість вакансій є найбільшою, станом на 1 березня 2021 року за професійними групами **ТОП-10**

### Технічні службовці

оператор поштового зв'язку

листоноша (поштар)

обліковець

оператор інформаційно-комунікаційних мереж

оператор комп'ютерного набору

реєстратор медичний

адміністратор

касир торговельного залу

касир (в банку)

секретар

### Працівники сфери торгівлі та послуг

продавець продовольчих товарів

продавець непродовольчих товарів

продавець-консультант

кухар

охоронник

молодша медична сестра

соціальний робітник

офіціант

перукар (перукар - модельєр)

манікюрник



## Професії, за якими кількість вакансій є найбільшою, станом на 1 березня 2021 року за професійними групами **ТОП-10**

### Кваліфіковані робітники сільського господарства

тваринник

дояр

оператор інкубаторно-птахівничої станції

робітник зеленого будівництва

лісник

робітник з комплексного обслуговування  
сільськогосподарського виробництва

лісоруб

вальник лісу

робітник з догляду за тваринами

свинар

### Кваліфіковані робітники з інструментом

швачка

електромонтер з ремонту та обслуговування  
електроустаткування

слюсар з експлуатації та ремонту газового  
устаткування

слюсар-ремонтник

слюсар з ремонту колісних транспортних  
засобів

електрогазозварник

слюсар-сантехнік

слюсар-електрик з ремонту  
електроустаткування

слюсар з механоскладальних робіт

верстатник деревообробних верстатів



## Професії, за якими кількість вакансій є найбільшою, станом на 1 березня 2021 року за професійними групами **ТОП-10**

### Робітники з обслуговування устаткування

тракторист-машиніст сільськогосподарського  
(лісогосподарського) виробництва

водій автотранспортних засобів

тракторист

токарь

фрезерувальник

оператор заправних станцій

машиніст потоково-механізованих цигарково-  
сигаретних ліній та машин

машиніст (кочегар) котельної

рамник

водій навантажувача

### Найпростіші професії

підсобний робітник

прибиральник службових приміщень

робітник з комплексного прибирання та  
утримання будинків з прилеглими територіями  
робітник з благоустрою

двірник

вантажник

прибиральник територій

прибиральник виробничих приміщень

сторож

мийник посуду



## Професії, по яких чисельність безробітних є найбільшою, станом на 1 березня 2021 року **ТОП-20**

підсобний робітник

водій автотранспортних засобів

продавець продовольчих товарів

продавець непродовольчих товарів

охоронник

тракторист-машиніст сільськогосподарського  
(лісогосподарського) виробництва

кухар

бухгалтер

прибиральник службових приміщень

тракторист

молодша медична сестра

продавець-консультант

фахівець

сторож

спеціаліст державної служби (місцевого  
самоврядування)

слюсар-ремонтник

сестра медична (брат медичний)

менеджер (управитель) із збуту

помічник члена комісії

соціальний робітник

## Професії, по яких чисельність безробітних за статтю є найбільшою, станом на 1 березня 2021 року



### ТОП-10



#### Чоловіки

водій автотранспортних засобів

тракторист-машиніст сільськогосподарського  
(лісогосподарського) виробництва

охоронник

підсобний робітник

тракторист

слюсар-ремонтник

сторож

стрілець

вантажник

менеджер (управитель) із збуту

#### Жінки

продавець продовольчих товарів

продавець непродовольчих товарів

підсобний робітник

кухар

прибиральник службових приміщень

бухгалтер

молодша медична сестра (молодший  
медичний брат) (санітарка, санітарка-  
прибиральниця, санітарка-буфетниця,  
санітар, ванітар-прибиральник, санітар-  
буфетник та ін.)

продавець-консультант

фахівець

сестра медична (брат медичний)

✓ Професії, за якими спостерігався найбільший дефіцит вакансій серед усіх професій (за Класифікатором професій), у січні-лютому 2021 року

підсобний робітник

водій автотранспортних засобів

продавець продовольчих товарів

продавець непродовольчих товарів

охоронник

кухар

тракторист-машиніст сільськогосподарського (лісогосподарського) виробництва

бухгалтер

прибиральник службових приміщень

молодша медична сестра

підсобний робітник

водій автотранспортних засобів

продавець продовольчих товарів

продавець непродовольчих товарів

охоронник

✓ Професії, за якими спостерігався найбільший дефіцит кадрів серед усіх професій (за Класифікатором професій), у січні-лютому 2021 року

слюсар з експлуатації та ремонту газового устаткування

лікар загальної практики-сімейний лікар

швачка

електромонтер з ремонту та обслуговування електроустаткування

лікар-терапевт

фрезерувальник

слюсар-електрик з ремонту електроустаткування

рамник

лікар-педіатр

електрозварник на автоматичних та напівавтоматичних машинах

монтажник санітарно-технічних систем і устаткування

фахівець з публічних закупівель

начальник фінансового відділу

начальник (завідувач) лікувально-профілактичного закладу

слюсар із складання металевих конструкцій