



**ПОПИТ ТА ПРОПОЗИЦІЯ НА  
ЗАРЕЄСТРОВАНОМУ РИНКУ  
ПРАЦІ У ЧЕРНІГІВСЬКІЙ ОБЛАСТІ  
У СІЧНІ-КВІТНІ 2021 РОКУ**

[www.dcz.gov.ua](http://www.dcz.gov.ua)

## Попит та пропозиція на зареєстрованому ринку праці у січні-квітні 2021 року

У січні-квітні 2021 року роботодавці проінформували центри зайнятості про наявність **6870** вакансій, що на 20,2% менше, ніж у січні-квітні 2020 року.

Структура вакансій за видами економічної діяльності була наступною: 32,2% вакансій пропонувалося у сільському господарстві; 15,5% – на підприємствах переробної промисловості; 11,8% - в оптовій.

У професійному розрізі, найбільше вакансій пропонувалося для працевлаштування: робітників з обслуговування, експлуатації устаткування та машин (25,6%); працівників сфери торгівлі та послуг (15,2%); некваліфікованих працівників (15,1%); кваліфікованих робітників з інструментом (13,7%); професіоналів (8,7%); фахівців (8,0%).

Станом на 1 травня 2021 року кількість актуальних вакансій, заявлених роботодавцями до Чернігівської обласної служби зайнятості становила **850 одиниць**, що у 1,5 рази більше, ніж на відповідну дату минулого року.

За видами економічної діяльності, більшість вакансій налічується на підприємствах переробної промисловості (28,6%), у сфері сільського господарства (19,1%), оптової та роздрібно торгівлі (12,0%).

За професійними групами: найбільший попит роботодавців спостерігався на кваліфікованих робітників з інструментом – 23,9% всіх поданих вакансій (швачка, електромонтер, електрогазозварник, слюсар-ремонтник, слюсар-сантехнік, слюсар з ремонту колісних транспортних засобів, монтер колії, слюсар аварійно-відбудовних робіт, робітник з комплексного обслуговування й ремонту, пекар, муляр); робітників з обслуговування, експлуатації устаткування та машин – 18,9% (водій, тракторист, токар, фрезерувальник, оператор заправних станцій, оператор (машиніст) котельної, водій навантажувача, машиніст крана, дорожній робітник); професіоналів – 13,8% (спеціаліст державної служби, вчитель, вихователь, провізор, інспектор, інженер, економіст, лікар, керівник музичний, практичний психолог); некваліфікованих робітників – 10,7% (робітник, прибиральник службових приміщень, двірник, робітник з комплексного прибирання будинків, вантажник, сторож, укладальник-пакувальник, комірник, кухонний робітник, кур'єр); працівників сфери торгівлі та послуг – 9,6% (продавець, кухар, охоронник, поліцейській, помічник вихователя, соціальний робітник, перукар, офіціант, бармен);.

## Попит та пропозиція на зареєстрованому ринку праці у січні-квітні 2021 року

У січні-квітні 2021 року послугами Чернігівської обласної служби зайнятості скористалися **22,3 тис. безробітних громадян**, що на 3,4% більше, ніж у січніквітні 2020 року.

**За видами економічної діяльності**, серед безробітних, які мали професійний досвід, 19,5% раніше працювали у сільському господарстві; 18,2% - у державному управлінні та обороні; 17,6% – в оптовій та роздрібній торгівлі; 12,2% - у переробній промисловості.

**За професійними групами**, серед зареєстрованих безробітних переважають працівники сфери торгівлі (20,3%), робітники з обслуговування, експлуатації устаткування (15,7%); представники найпростіших професій (13,6%), фахівці (11,7%).

**Станом на 1 травня 2021 року** послуги Чернігівської обласної служби зайнятості отримували **12,8 тис. зареєстрованих безробітних**, що на 16,5% менше, ніж на відповідну дату минулого року.

**За статтю:** у загальній кількості зареєстрованих безробітних, чоловіки становили – 4,7 тис. осіб (або 37,1%), жінки – 8,0 тис. осіб (або 62,9%).

**За віковими групами:** 26,0% зареєстрованих безробітних були у віці до 35 років; 27,7% – у віці від 35 до 44 років; 28,2% – у віці від 45 до 55 років; 18,1% – понад 55 років.

**За освітою:** 50,0% зареєстрованих безробітних мали вищу освіту, 26,3% – професійно-технічну, 23,7% – загальну середню освіту.

Суттєвим залишається дисбаланс між попитом та пропозицією робочої сили. **Станом на 1 травня 2021 року**, в середньому по Чернігівській області, **на одне вільне робоче місце претендувало 15 безробітних** (на 1 травня 2021 року – 28 осіб).

Найбільша невідповідність попиту на робочу силу та її пропозиції у професійно-кваліфікаційному розрізі спостерігалася серед технічних службовців (на 1 вакансію претендувало 45 осіб), працівників сфери торгівлі та послуг, керівників, менеджерів (32 особи), законодавців (21 осіб).

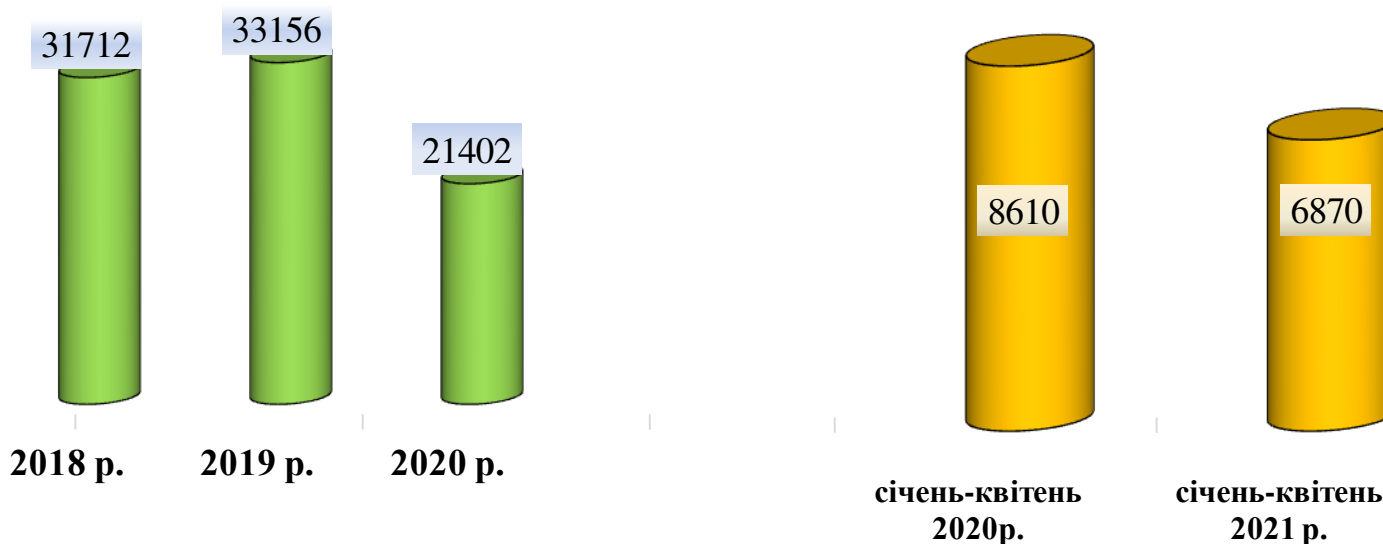
Найбільших труднощів з працевлаштуванням зазнають представники таких професій: продавець продовольчих товарів, підсобний робітник, продавець непродовольчих товарів, водій.

Наприклад: для 557 безробітних продавців продовольчих товарів є 22 вакансії; для 471 безробітного підсобного робітника на сьогодні є 49 вакансій; для 396 безробітних водіїв автотранспортних засобів на сьогодні є 42 вакансії; для 370 безробітних продавців непродовольчих товарів на сьогодні є 9 вакансій.

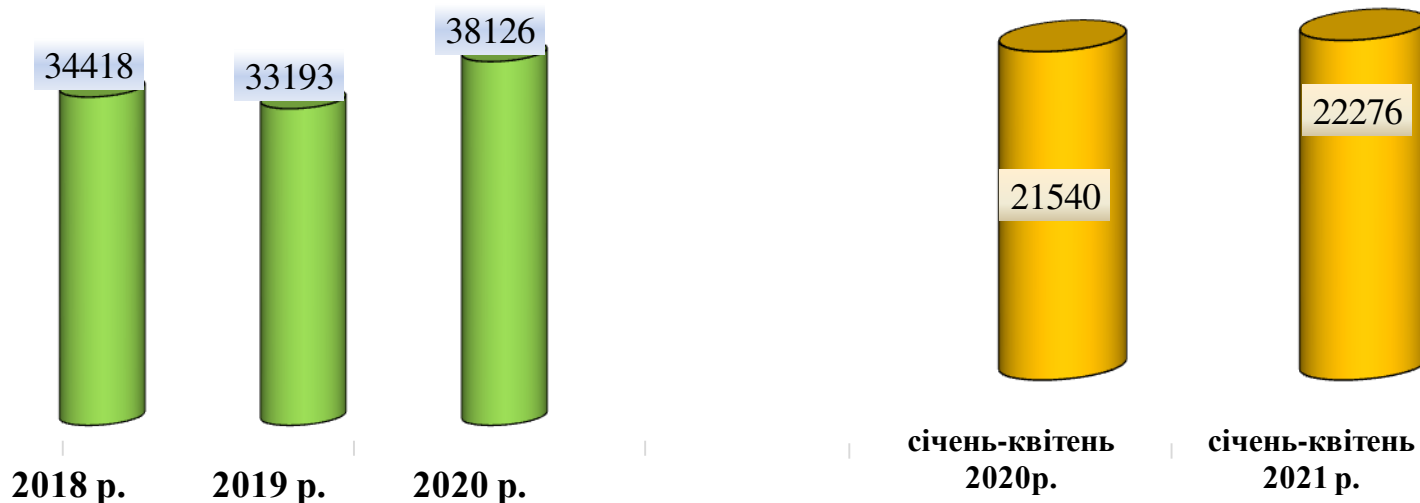
Нестача кадрів спостерігалася серед представників таких професій: слюсар з експлуатації та ремонту газового устаткування, сімейний лікар, фрезерувальник, лікар-терапевт, начальник структурного підрозділу, рамник.



### Кількість вакансій, одиниць



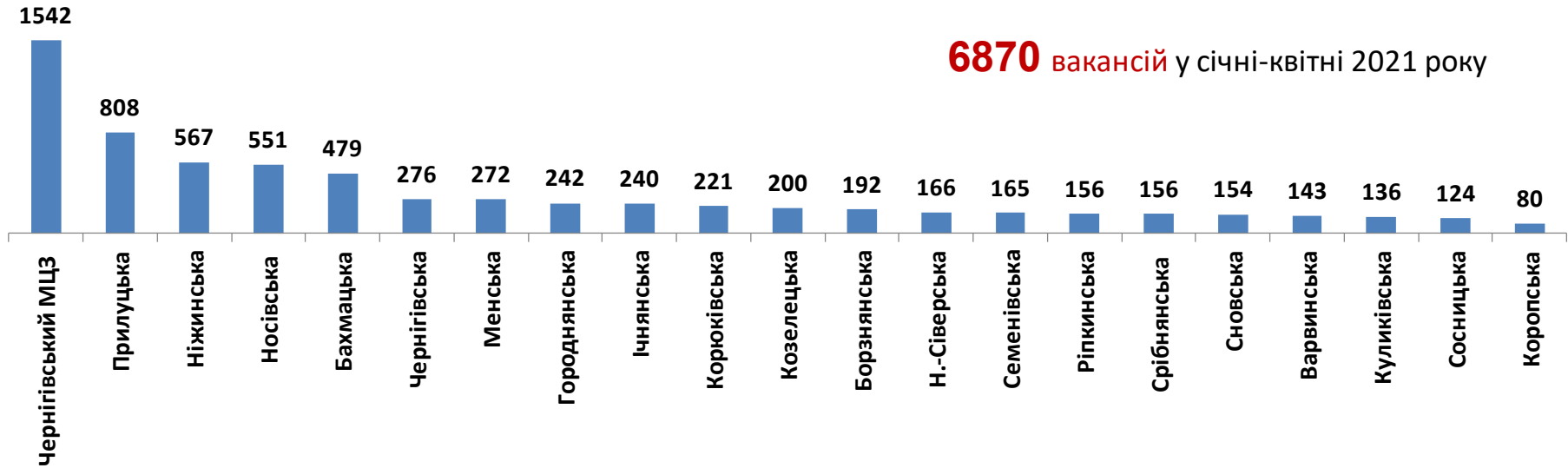
### Кількість безробітних, осіб





### Кількість вакансій за філіями, одиниць

**6870** вакансій у січні-квітні 2021 року

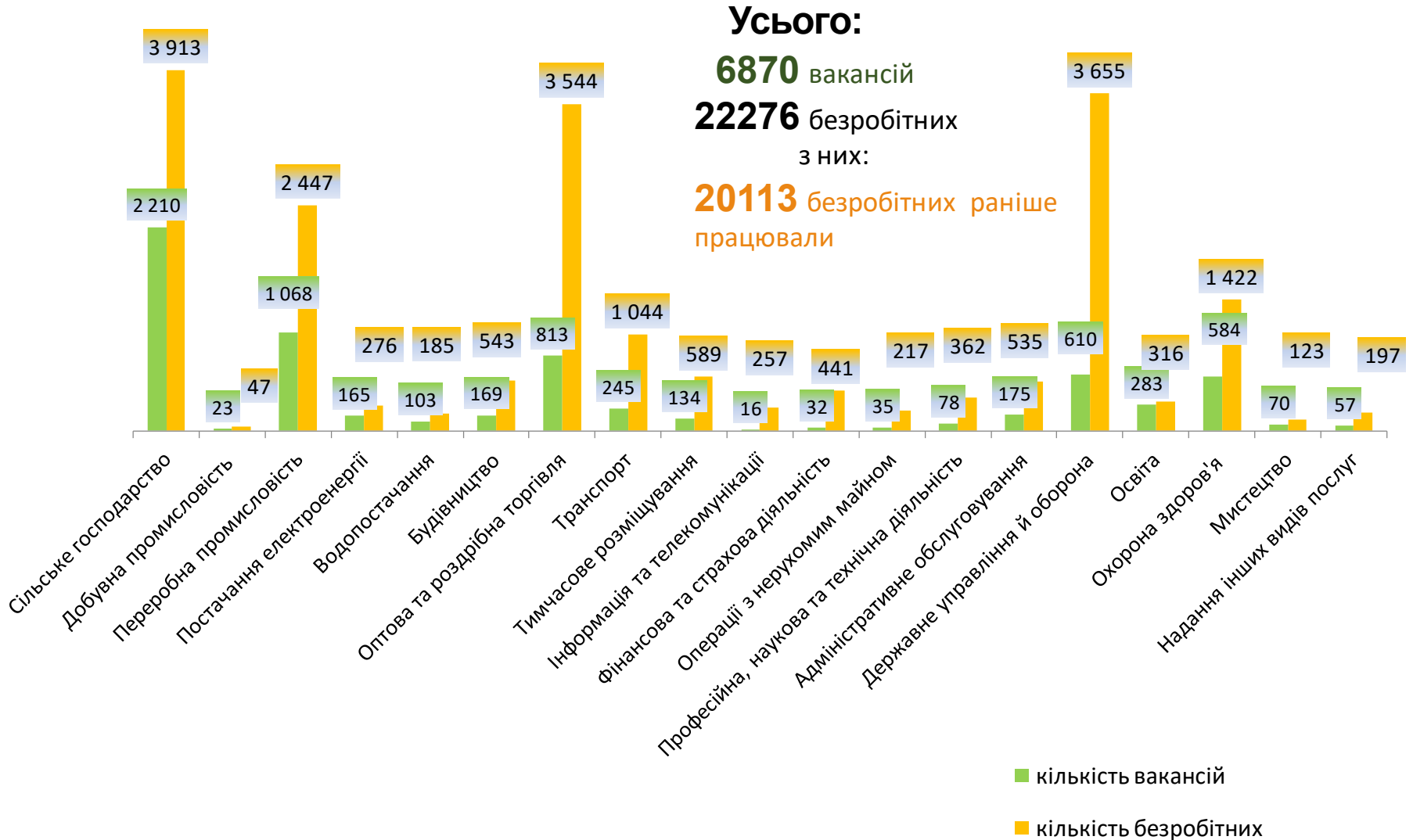


### Кількість безробітних за філіями, осіб

**22276** безробітних у січні-квітні 2021 року



## Кількість вакансій та кількість безробітних За видами економічної діяльності



### Кількість безробітних за статтю

(за статтю та видами економічної діяльності підприємств, на яких вони раніше працювали)



**9356** чоловіків

з них:

**8642** чоловіків

раніше працювали

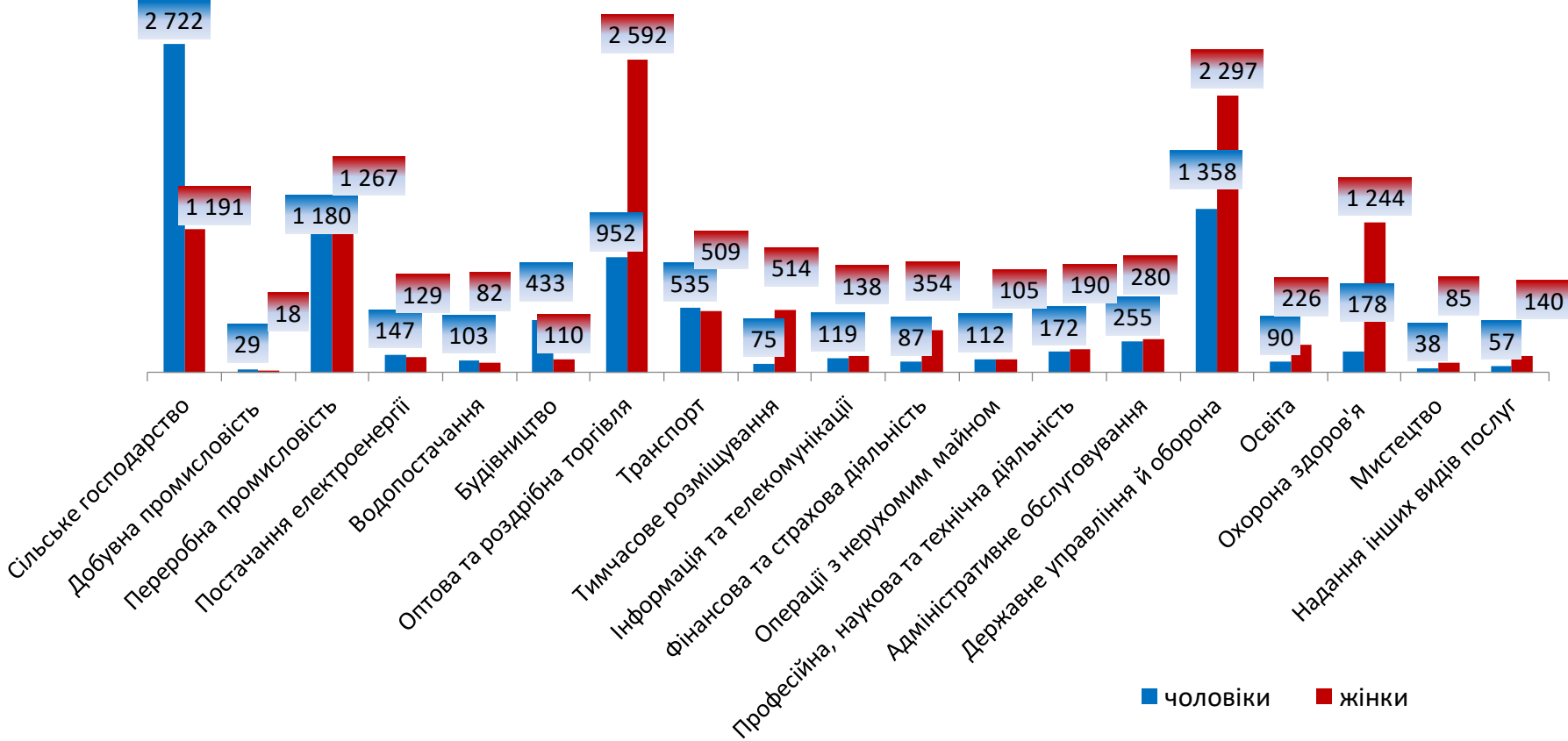


**12920** жінок

з них:

**11471** жінка

раніше працювала



Попит та пропозиція на зареєстрованому ринку праці у січні-квітні 2021 року

## Структура вакансій, % (за видами економічної діяльності)



## Структура безробітних, % (за видами економічної діяльності, на яких вони раніше працювали)



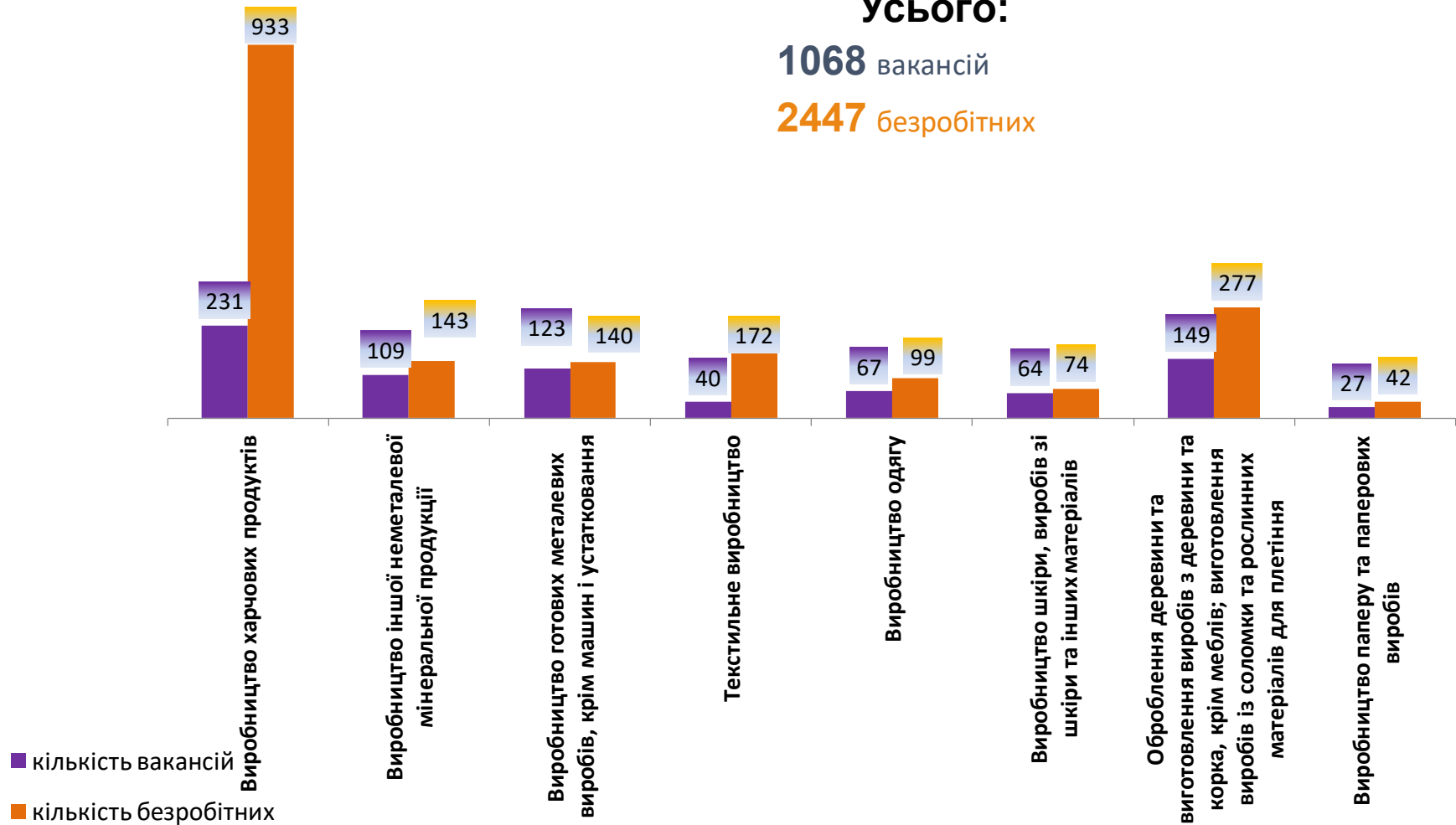


### Кількість вакансій та кількість безробітних за окремими видами переробної промисловості

**Усього:**

**1068** вакансій

**2447** безробітних



### Кількість безробітних за статтю

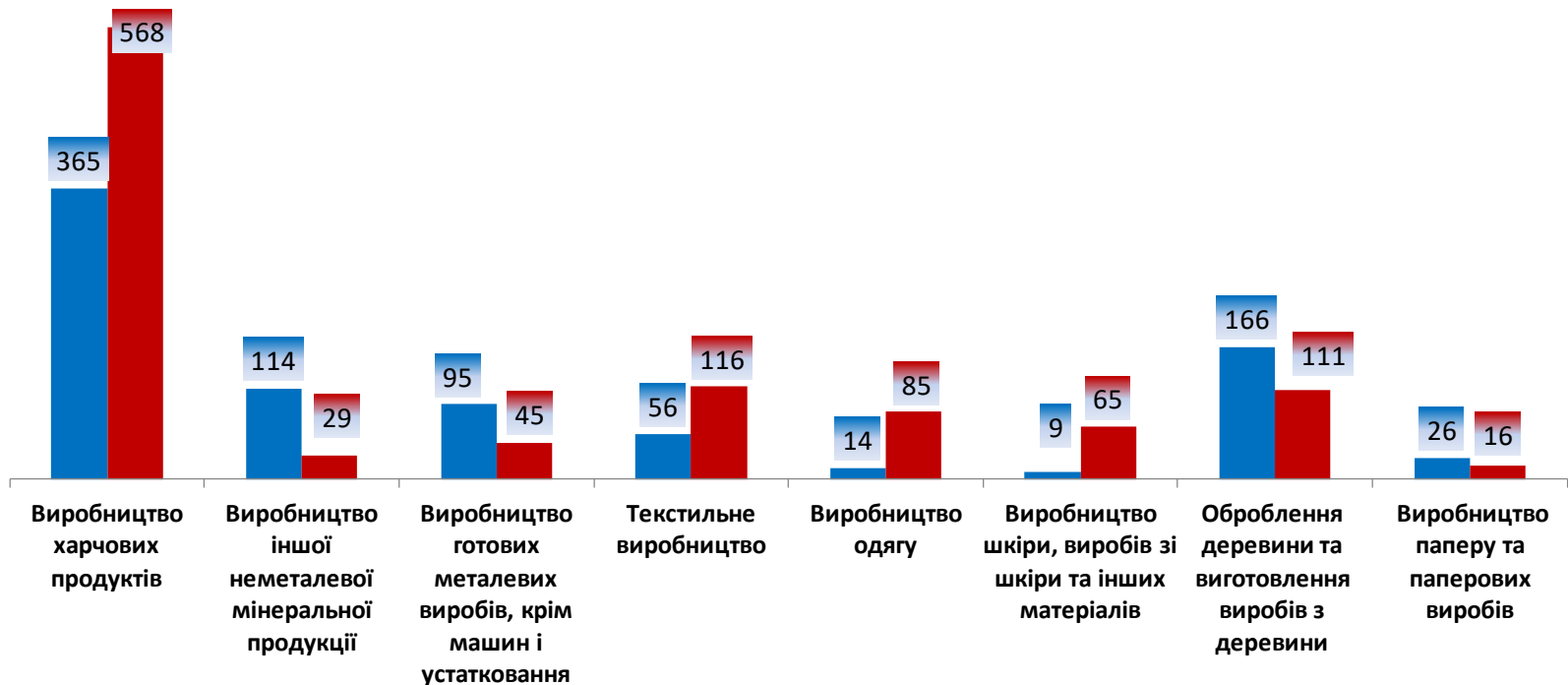
(за статтю та окремими видами переробної промисловості підприємств,  
на яких вони раніше працювали)



**1180** чоловіків



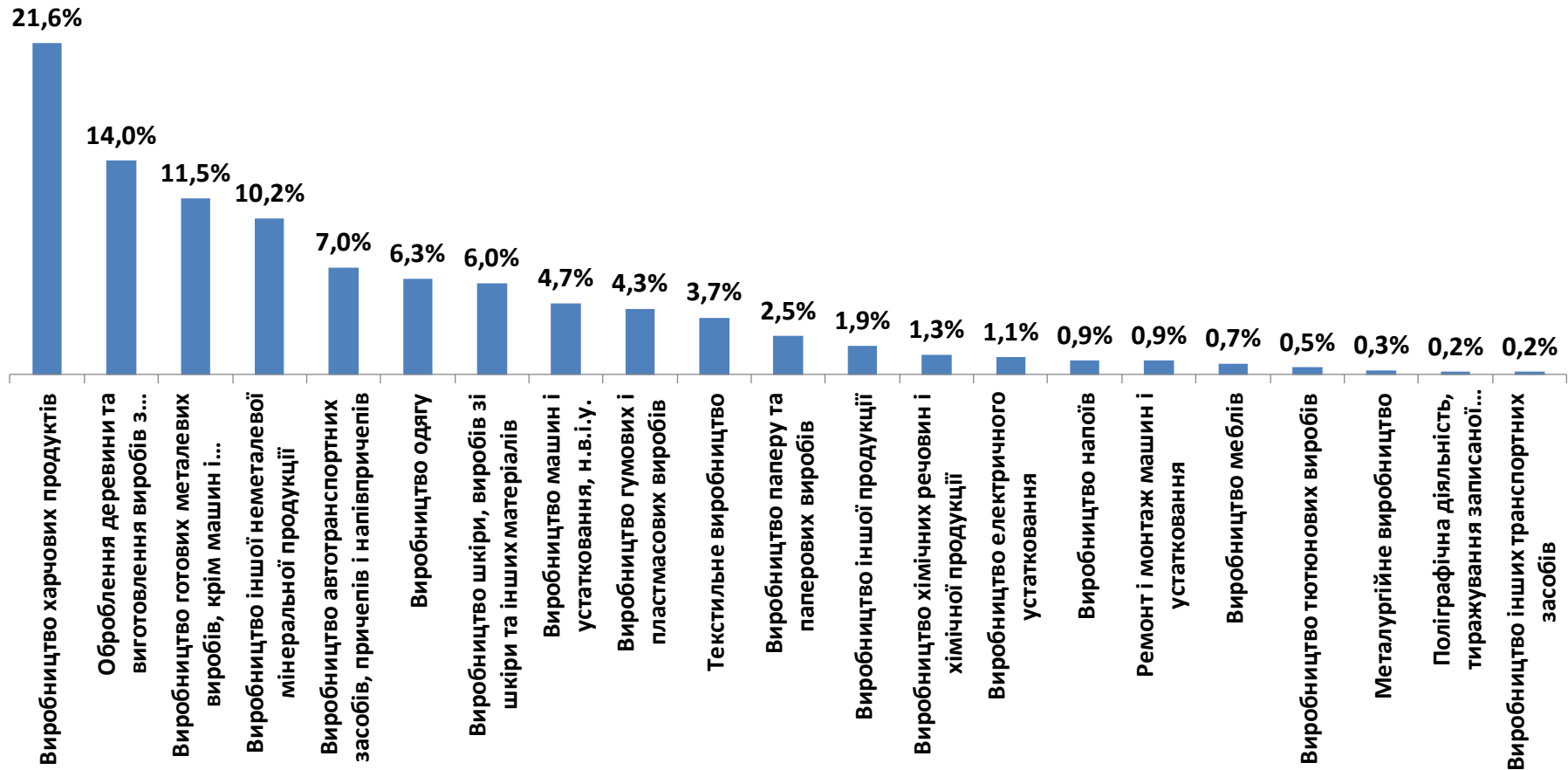
**1267** жінок



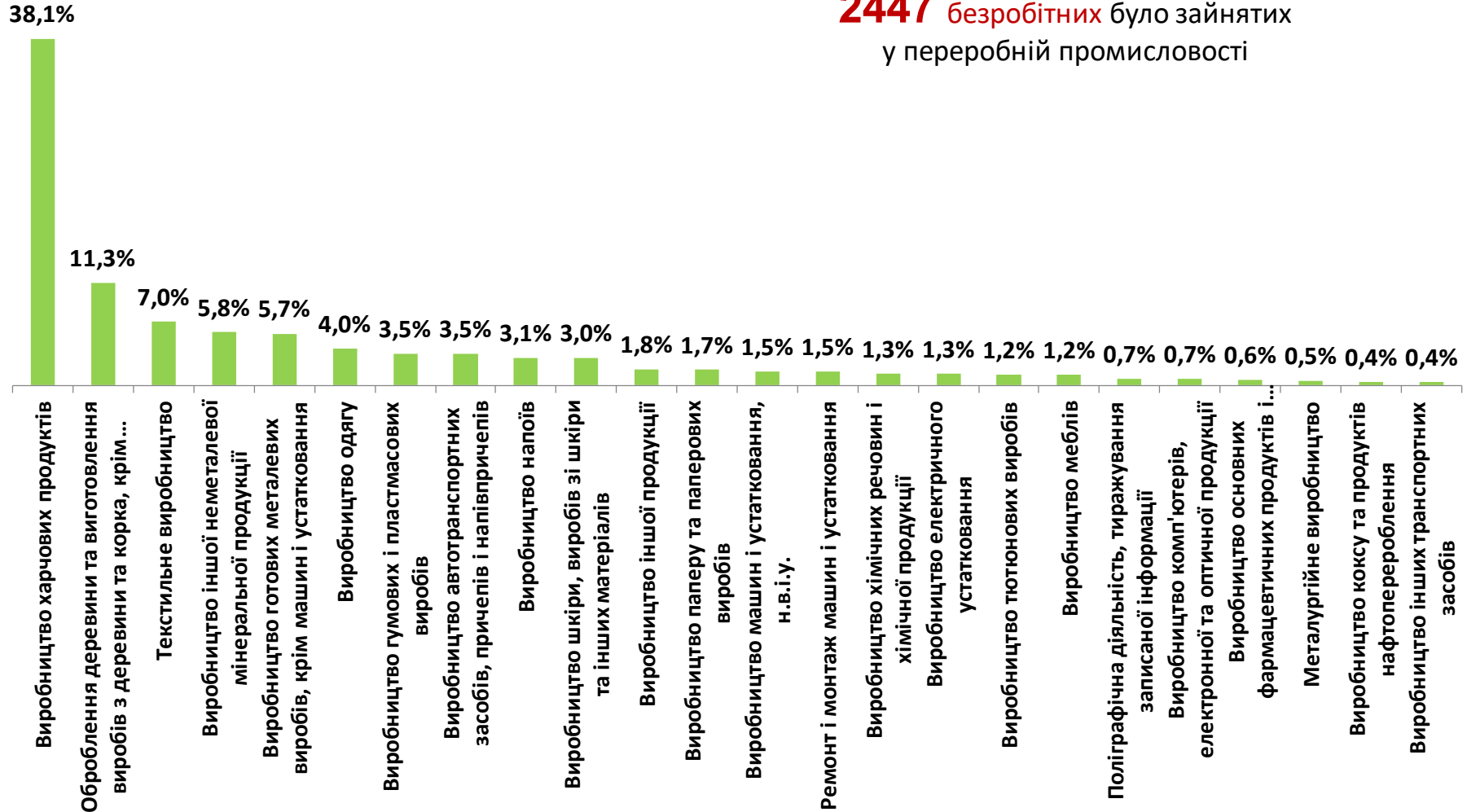
## Структура вакансій за видами переробної промисловості, %

**1068** вакансій

у переробній промисловості

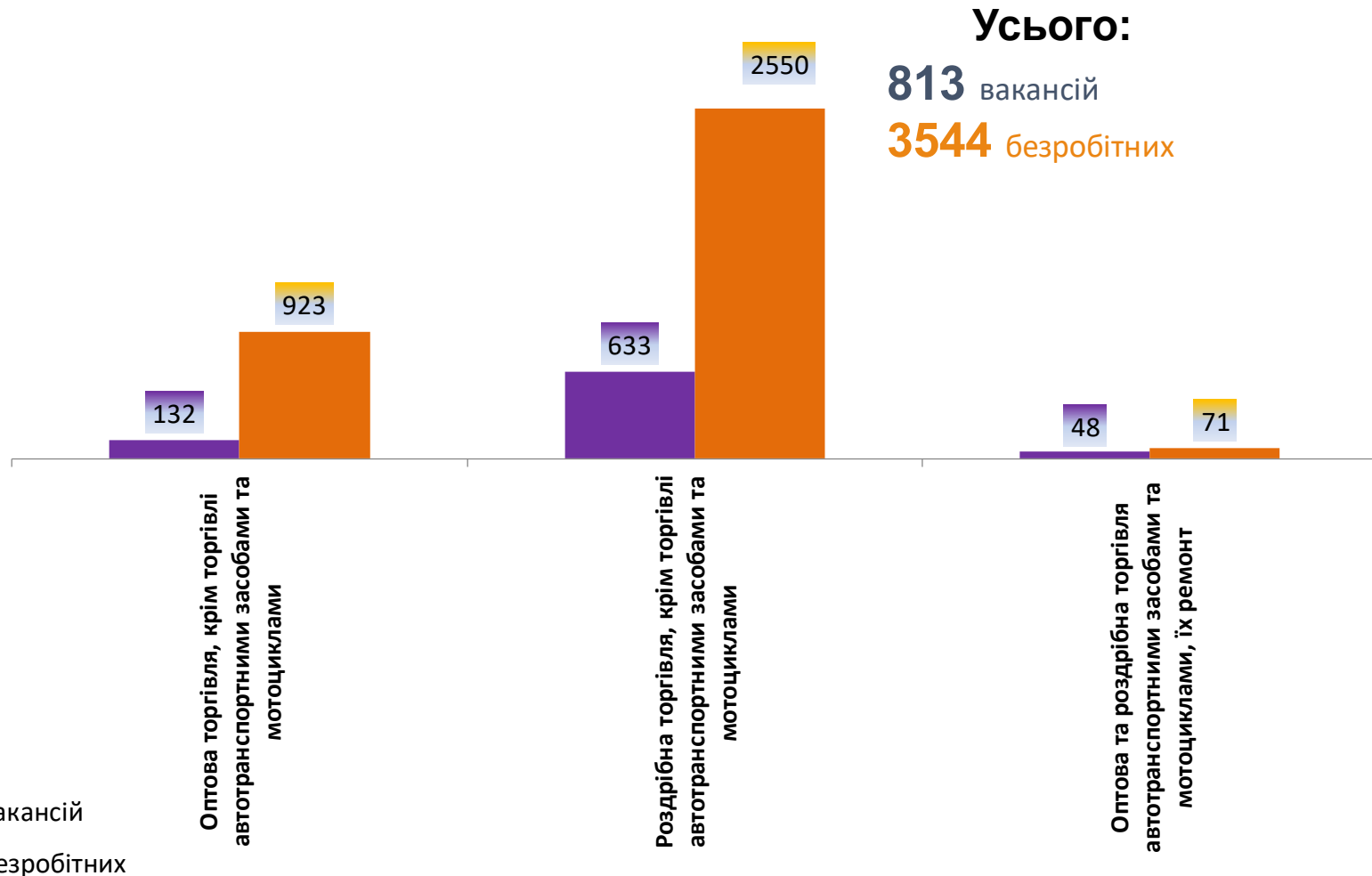


## Структура безробітних за видами переробної промисловості, %



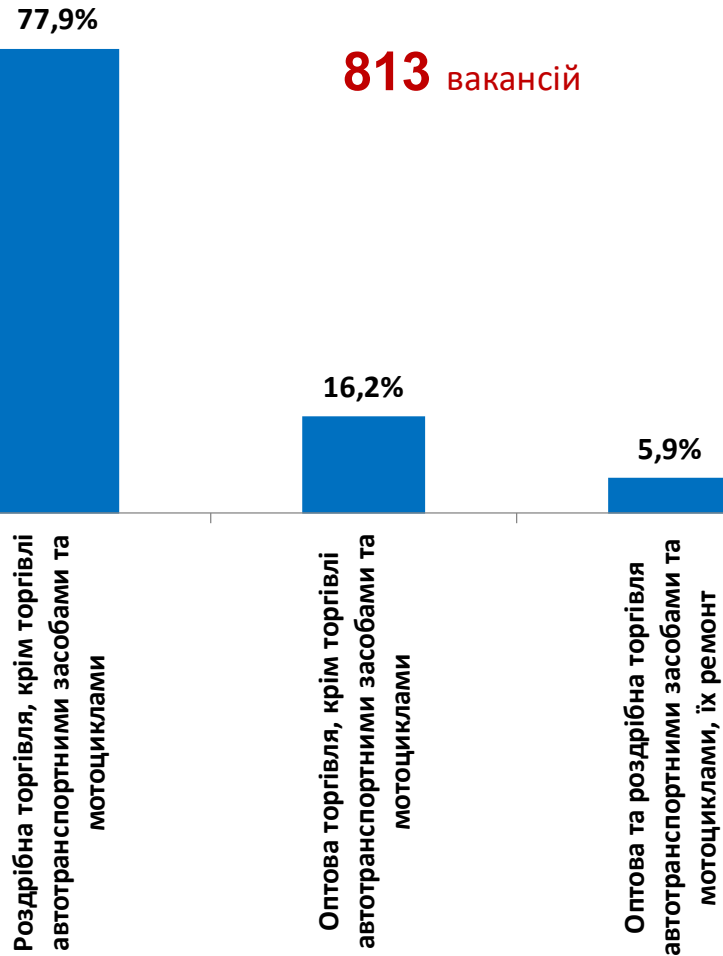


### Кількість вакансій та кількість безробітних за видами оптової та роздрібної торгівлі

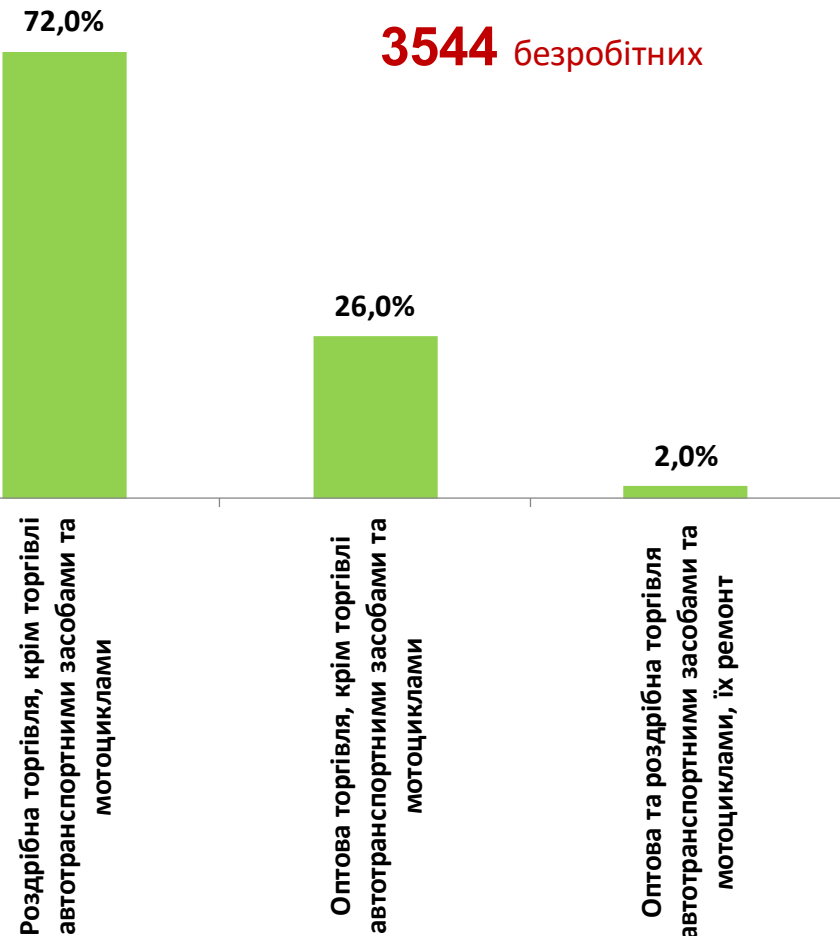




## Структура вакансій за видами оптової та роздрібної торгівлі, %

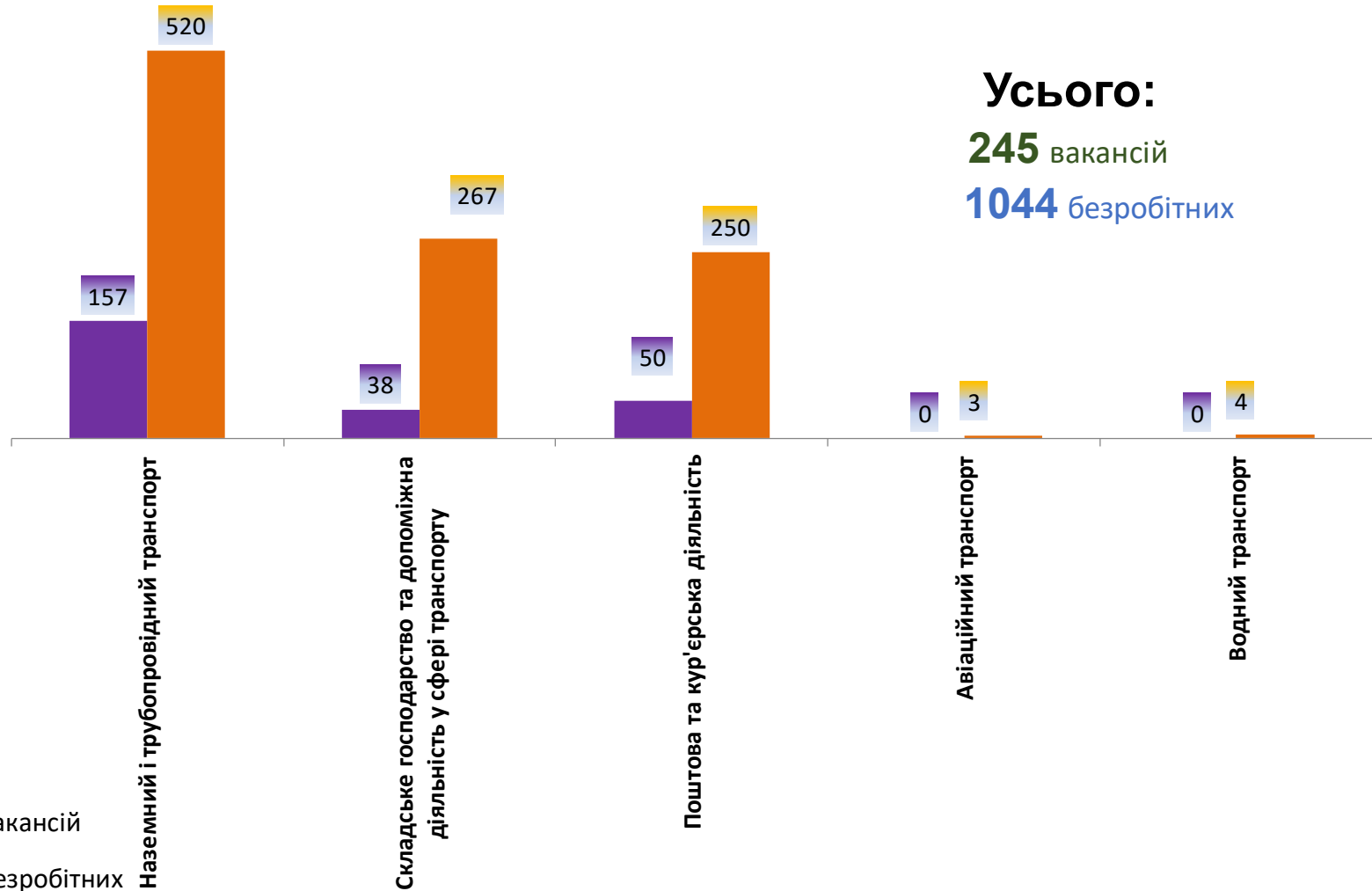


## Структура безробітних за видами оптової та роздрібної торгівлі, %





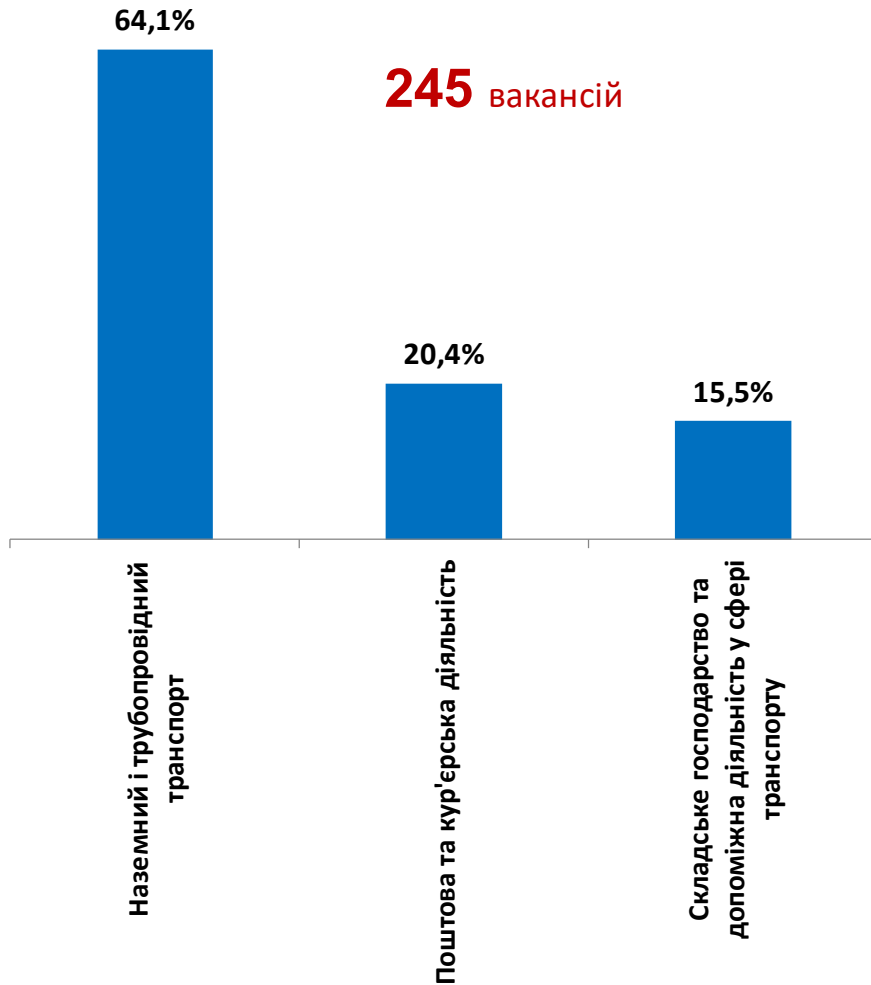
## Кількість вакансій та кількість безробітних у сфері транспорту





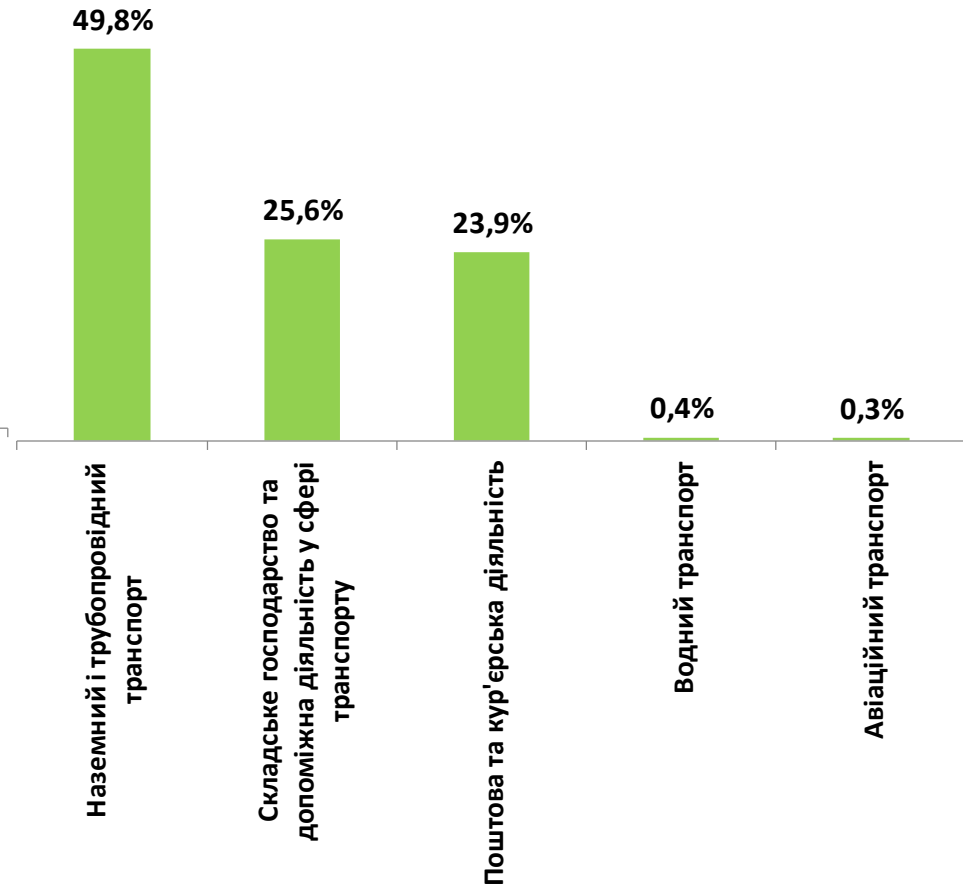
## Структура вакансій, % у сфері транспорту

**245** вакансій



## Структура безробітних, % у сфері транспорту

**1044** безробітних



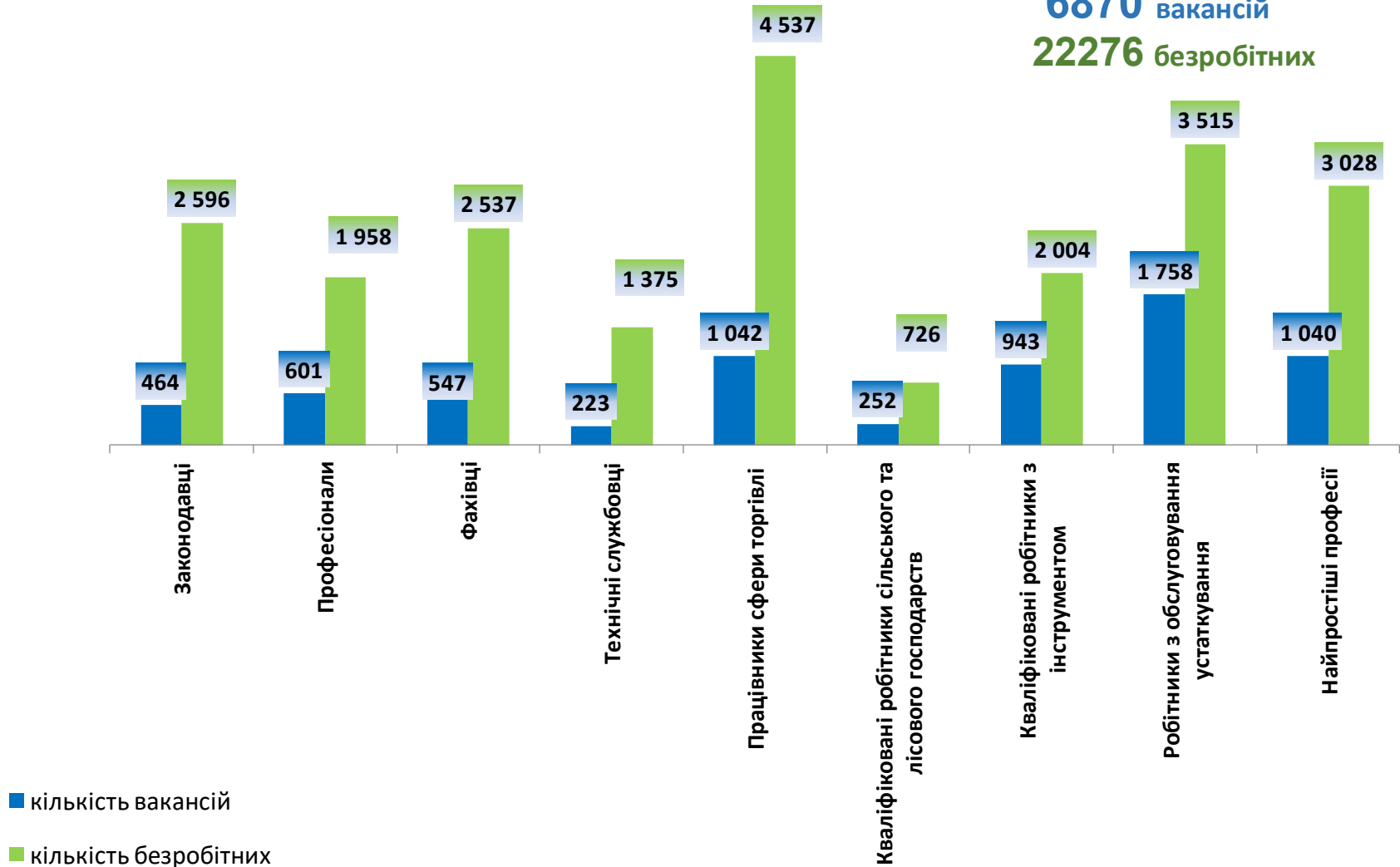


## Кількість вакансій та кількість безробітних

**Усього:**

**6870** вакансій  
**22276** безробітних

### За професійними групами



### Кількість безробітних за статтю

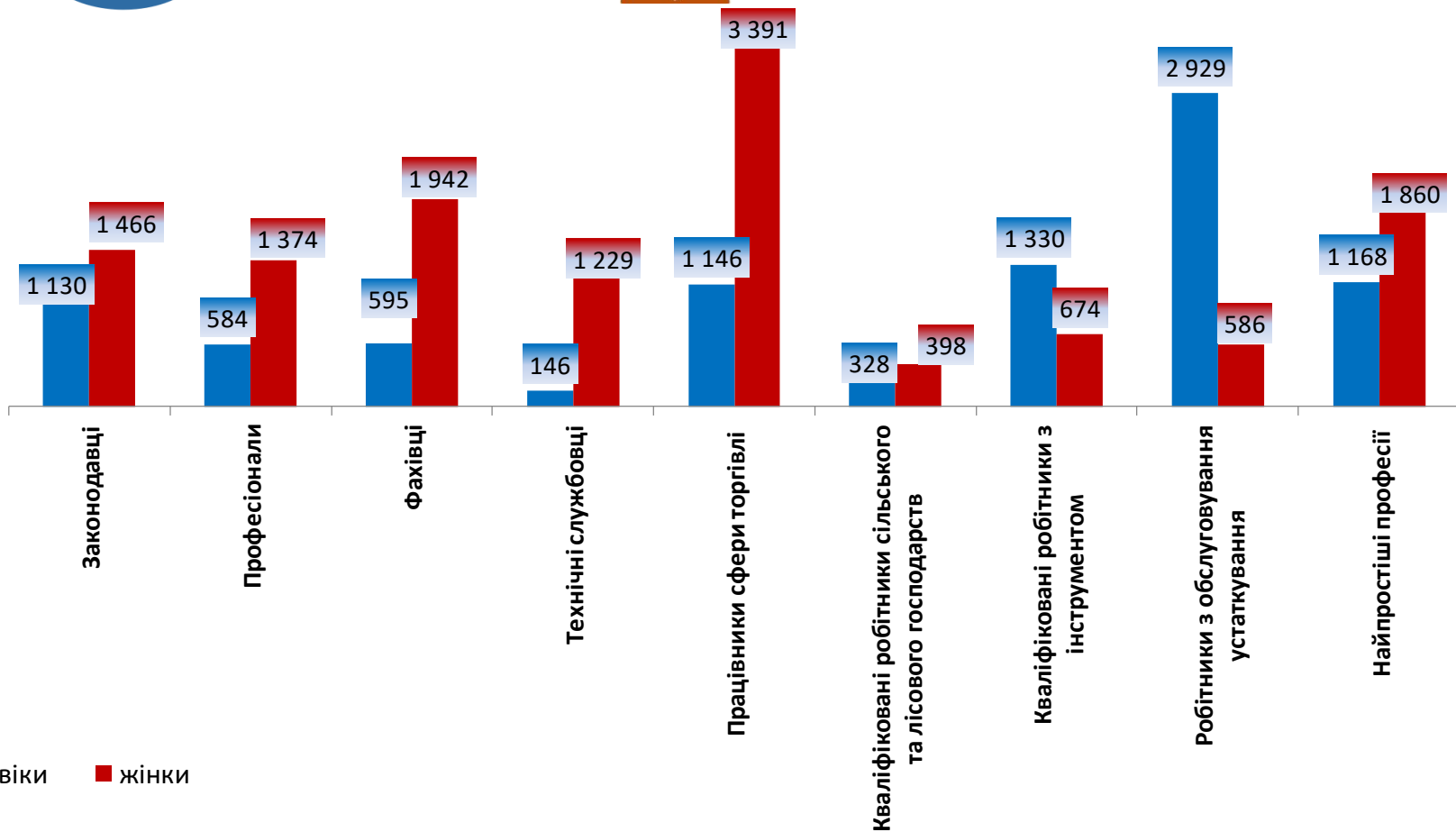
(за статтю та професійними групами)



9356 чоловіків

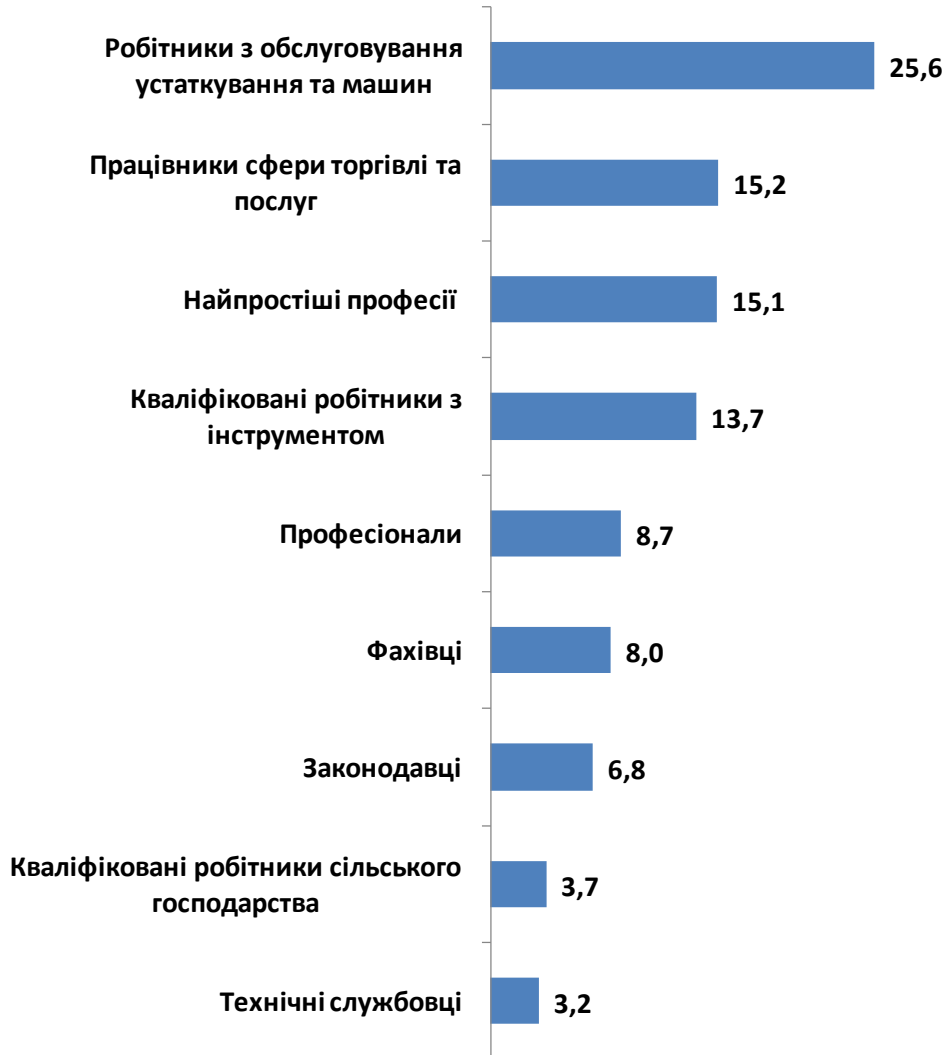


12920 жінок

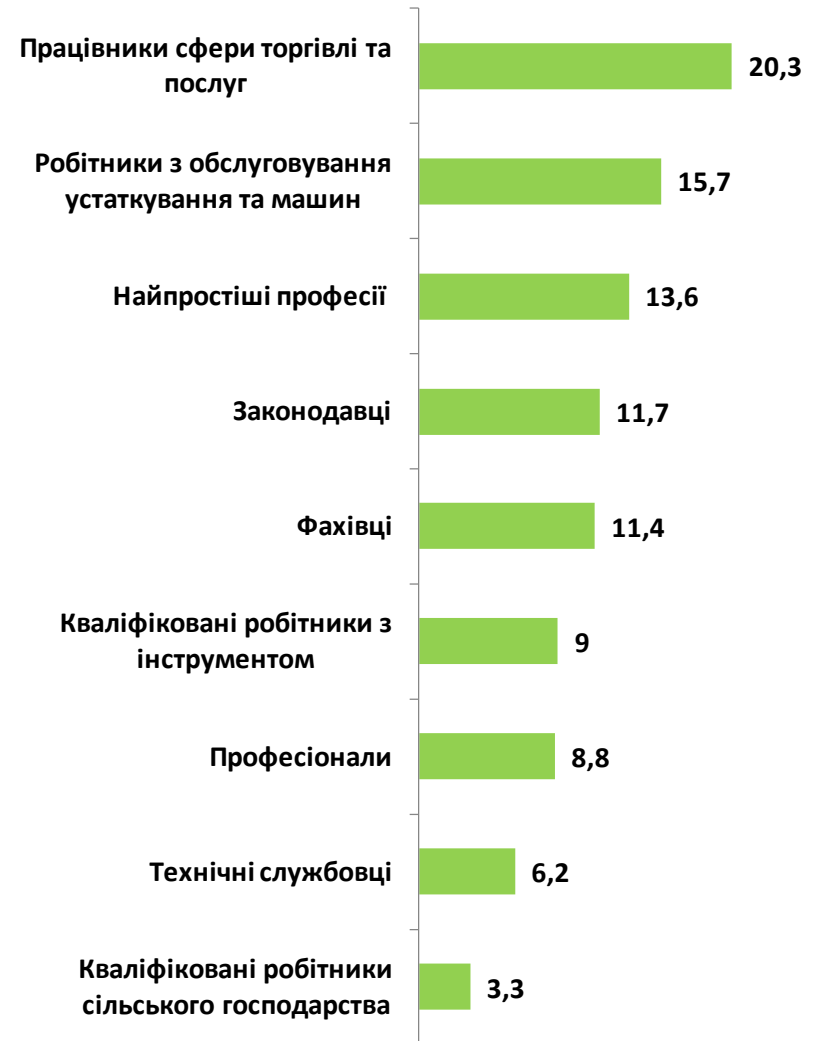




### Структура вакансій за професійними групами, %



### Структура безробітних за професійними групами, %



## Структура працевлаштованих безробітних, %

### За видами економічної діяльності



### За професійними групами



## Структура працевлаштованих безробітних, %

(за статтю та видами економічної діяльності)



### ЧОЛОВІКИ



### ЖІНКИ



### Структура працевлаштованих безробітних, %

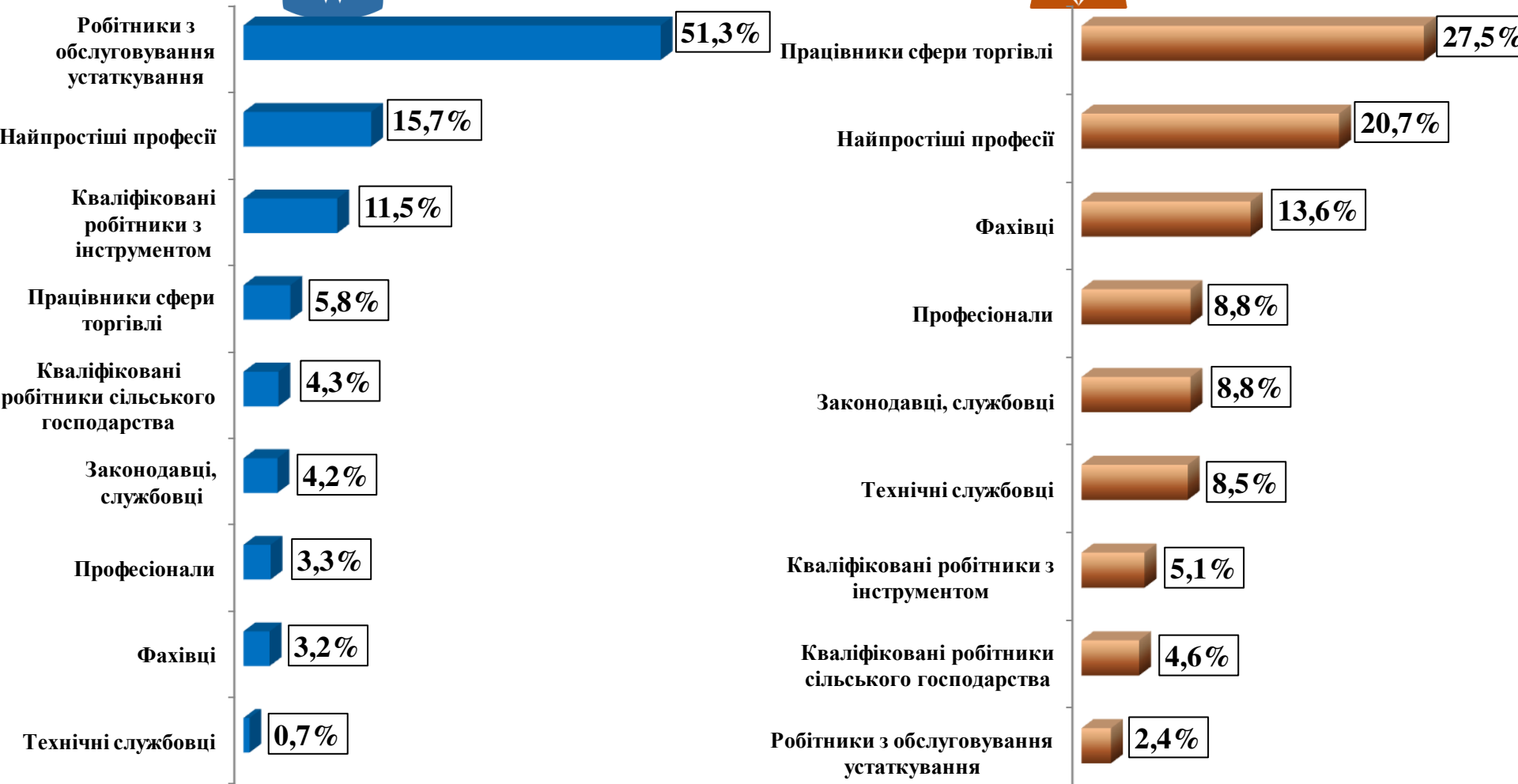
(за статтю та професійними групами)



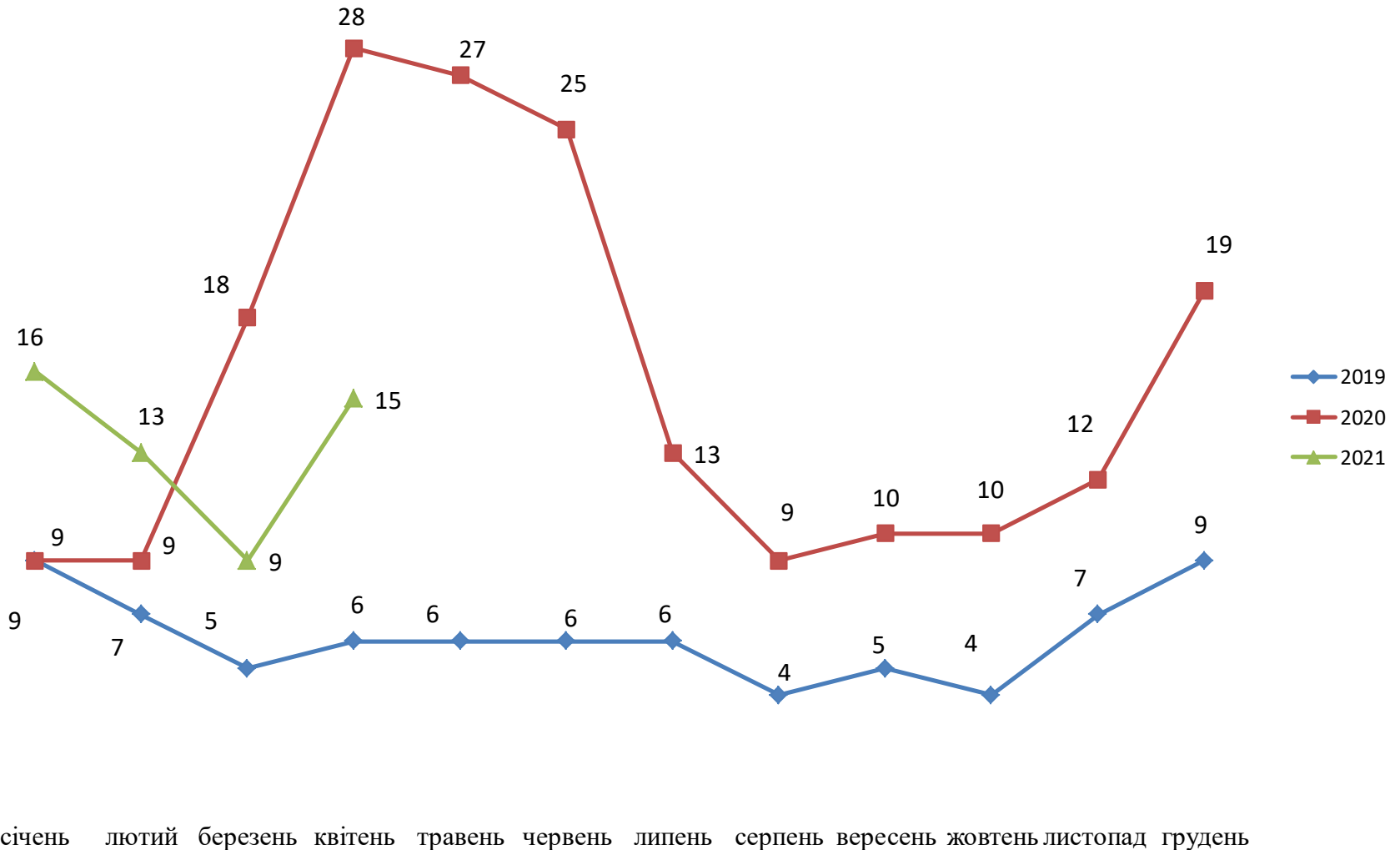
ЧОЛОВІКИ



ЖІНКИ

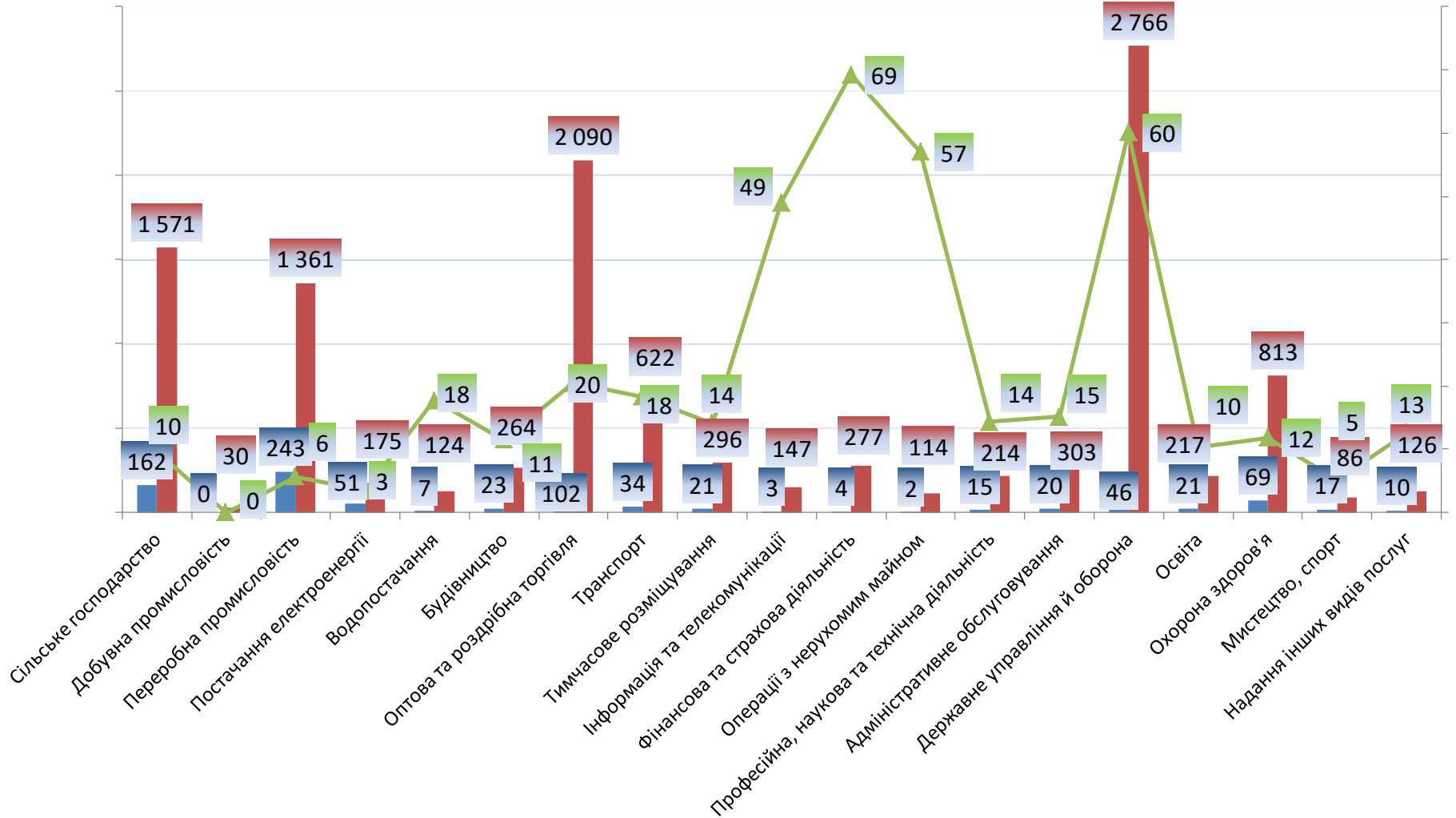


### Кількість претендентів на 1 вакансію, станом на кінець місяця, осіб



## Кількість зареєстрованих безробітних, кількість вакансій та кількість претендентів на 1 вакансію, станом на 1 травня 2021 р.

### За видами економічної діяльності

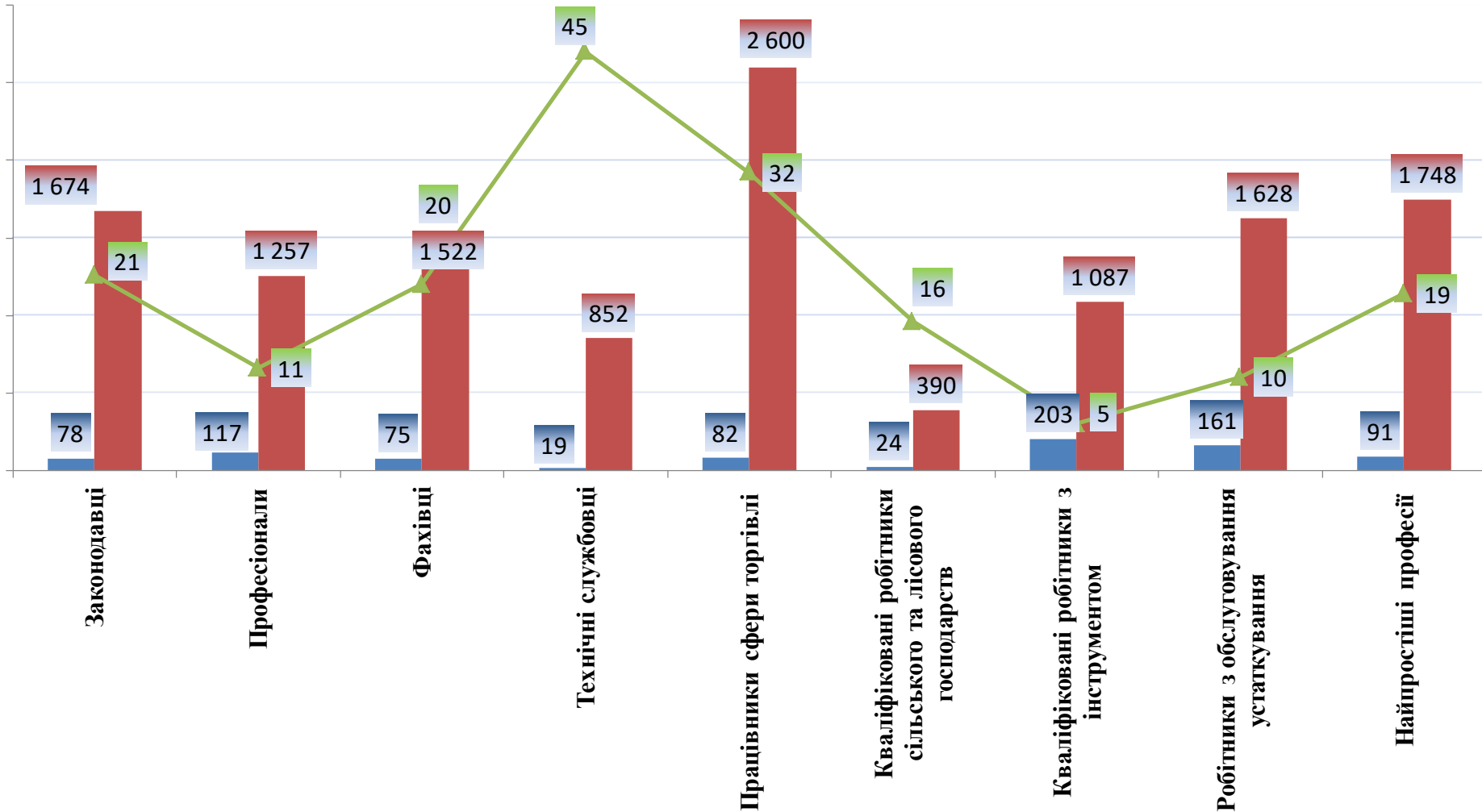






## Кількість зареєстрованих безробітних, кількість вакансій та кількість претендентів на 1 вакансію, станом на 1 травня 2021 р.

За професійними групами





## Професії, за якими кількість вакансій є найбільшою, станом на 1 травня 2021 року за професійними групами **ТОП-10**

### Керівники, менеджери

начальник відділу

завідувач складу

начальник відділення

начальник (завідувач, керівник) структурного підрозділу закладу охорони здоров'я

менеджер (управитель) із збуту

головний бухгалтер

майстер

майстер дільниці

менеджер (управитель)

заступник начальника відділу

### Професіонали, фахівці

спеціаліст державної служби (місцевого самоврядування)

юрист

лікар загальної практики-сімейний лікар

інженер

економіст

бухгалтер

сестра медична (брат медичний)

технік-лаборант

майстер лісу

технолог



## Професії, за якими кількість вакансій є найбільшою, станом на 1 травня 2021 року за професійними групами **ТОП-10**

### Технічні службовці

оператор інформаційно-комунікаційних мереж

касир квитковий

обліковець

листоноша (поштар)

касир торговельного залу

оператор поштового зв'язку

адміністратор

адміністратор (господар) залу

приймальник замовлень

оператор копіювальних та розмножувальних машин

### Працівники сфери торгівлі та послуг

продавець продовольчих товарів

кухар

продавець-консультант

продавець непродовольчих товарів

молодша медична сестра (молодший медичний брат)

охоронник

майстер ресторанного обслуговування

офіціант

покоївка

манікюрник



## Професії, за якими кількість вакансій є найбільшою, станом на 1 травня 2021 року за професійними групами **ТОП-10**

### Кваліфіковані робітники сільського господарства

тваринник

робітник з комплексного обслуговування  
сільськогосподарського виробництва

робітник з догляду за тваринами

вальник лісу

робітник на лісокультурних (лісогосподарських)  
роботах

озеленювач

оператор машинного доїння

дояр

свинар

лісник

### Кваліфіковані робітники з інструментом

швачка

слюсар з експлуатації та ремонту газового  
устаткування

слюсар-ремонтник

електромонтер з ремонту та обслуговування  
електроустаткування

слюсар з ремонту колісних транспортних  
засобів

електрогазозварник

слюсар з механоскладальних робіт

слюсар-сантехнік

верстатник деревообробних верстатів

пекар



## Професії, за якими кількість вакансій є найбільшою, станом на 1 травня 2021 року за професійними групами **ТОП-10**

### Робітники з обслуговування устаткування

водій автотранспортних засобів

тракторист-машиніст сільськогосподарського  
(лісогосподарського) виробництва

тракторист

токарь

оператор пульта керування

фрезерувальник

водій навантажувача

машиніст крана (кранівник)

дорожній робітник.

оператор сушильного устаткування

### Найпростіші професії

підсобний робітник

вантажник

робітник з благоустрою

прибиральник службових приміщень

комірник

двірник

сторож

укладальник-пакувальник

вагар

прибиральник територій



## Професії, по яких чисельність безробітних є найбільшою, станом на 1 травня 2021 року ТОП-20

продавець продовольчих товарів

підсобний робітник

водій автотранспортних засобів

продавець непродовольчих товарів

бухгалтер

прибиральник службових приміщень

охоронник

спеціаліст державної служби (місцевого  
самоврядування)

кухар

молодша медична сестра (молодший медичний  
брат)

продавець-консультант

фахівець

сторож

машиніст (кочегар) котельної

головний бухгалтер

помічник члена комісії

тракторист-машиніст сільськогосподарського  
(лісогосподарського) виробництва

соціальний робітник

слюсар-ремонтник

сестра медична (брат медичний)

## Професії, по яких чисельність безробітних за статтю є найбільшою, станом на 1 травня 2021 року

### ТОП-10



#### Чоловіки

водій автотранспортних засобів
охоронник
підсобний робітник
машиніст (кочегар) котельної
сторож
тракторист-машиніст сільськогосподарського (лісогосподарського) виробництва
слюсар-ремонтник
стрілець
тракторист
вантажник



#### Жінки

продавець продовольчих товарів
прибиральник службових приміщень
продавець непродовольчих товарів
бухгалтер
підсобний робітник
спеціаліст державної служби (місцевого самоврядування)
кухар
молодша медична сестра
продавець-консультант
фахівець

✓ Професії, за якими спостерігався найбільший дефіцит вакансій серед усіх професій (за Класифікатором професій), у січні-квітні 2021 року

продавець продовольчих товарів

продавець непродовольчих товарів

підсобний робітник

охоронник

прибиральник службових приміщень

бухгалтер

водій автотранспортних засобів

кухар

молодша медична сестра (молодший медичний брат)

спеціаліст державної служби (місцевого самоврядування)

фахівець

продавець-консультант

сторож

сестра медична (брат медичний)

головний бухгалтер

✓ Професії, за якими спостерігався найбільший дефіцит кадрів серед усіх професій (за Класифікатором професій), у січні-квітні 2021 року

електромонтер з ремонту та обслуговування електроустаткування

слюсар з експлуатації та ремонту газового устаткування

робітник з благоустрою

лікар загальної практики-сімейний лікар

токарь

лікар-терапевт

рамник

фрезерувальник

монтажник санітарно-технічних систем і устаткування

лікар-педіатр

фахівець з публічних закупівель

начальник (завідувач) лікувально-профілактичного закладу

майстер ресторанного обслуговування

державний реєстратор

фізичний терапевт