



**ПОПИТ ТА ПРОПОЗИЦІЯ НА
ЗАРЕЄСТРОВАНОМУ РИНКУ
ПРАЦІ У ЧЕРНІГІВСЬКІЙ ОБЛАСТІ
У СІЧНІ-БЕРЕЗНІ 2021 РОКУ**

www.dcz.gov.ua

Попит та пропозиція на зареєстрованому ринку праці у січні-березні 2021 року

У січні-березні 2021 року роботодавці проінформували центри зайнятості про наявність 5605 вакансій, що на 29,1% менше, ніж у січні-березні 2020 року.

Структура вакансій за видами економічної діяльності була наступною: 30,5% вакансій пропонувалося у сільському господарстві; 15,8% – на підприємствах переробної промисловості; 11,8% - в оптовій.

У професійному розрізі, найбільше вакансій пропонувалося для працевлаштування: робітників з обслуговування, експлуатації устаткування та машин (25,1%); працівників сфери торгівлі та послуг (15,5%); некваліфікованих працівників (14,4%); кваліфікованих робітників з інструментом (14,0%); професіоналів (9,2%); фахівців (8,2%).

Станом на 1 квітня 2021 року кількість актуальних вакансій, заявлених роботодавцями до Чернігівської обласної служби зайнятості становила 1447 одиниць, що у 2 рази більше, ніж на відповідну дату минулого року.

За видами економічної діяльності, більшість вакансій налічувалася у сільському господарстві (38,2%), на підприємствах переробної промисловості (19,2%), оптової та роздрібною торгівлі (8,6%).

За професійними групами: найбільший попит роботодавців спостерігався на робітників з обслуговування, експлуатації устаткування та машин – 25,6% (водій, тракторист, токарь, фрезерувальник, оператор заправних станцій, оператор (машиніст) котельної, водій навантажувача, машиніст крана, дорожній робітник); некваліфікованих робітників - 17,3% (робітник, прибиральник службових приміщень, двірник, робітник з комплексного прибирання будинків, вантажник, сторож, укладальник-пакувальник, комірник, кухонний робітник, кур'єр); кваліфікованих робітників з інструментом – 17,2% всіх поданих вакансій (швачка, електрик, електромонтер, електрогазозварник, слюсар-ремонтник, слюсар-сантехнік, слюсар з ремонту колісних транспортних засобів, монтер колії, слюсар аварійно-відбудовних робіт, робітник з комплексного обслуговування й ремонту, пекар, муляр); працівників сфери торгівлі та послуг – 10,9% (продавець, кухар, охоронець, поліцейський, помічник вихователя, соціальний робітник, перукар, офіціант, бармен); професіоналів – 9,5% (спеціаліст державної служби, вчитель, вихователь, провізор, інспектор, інженер, економіст, лікар, керівник музичний, практичний психолог).

Попит та пропозиція на зареєстрованому ринку праці у січні-березні 2021 року

У січні-березні 2021 року послугами Чернігівської обласної служби зайнятості скористалися 20,2 тис. безробітних громадян, що на 24,6% більше, ніж у січні-березні 2020 року.

За видами економічної діяльності, серед безробітних, які мали професійний досвід, 20,7% раніше працювали у сільському господарстві; 17,4% – в оптовій та роздрібній торгівлі; 16,9% - у державному управлінні та обороні; 12,2% - у переробній промисловості.

За професійними групами, серед зареєстрованих безробітних переважають працівники сфери торгівлі (20,7%), робітники з обслуговування, експлуатації устаткування (15,7%); представники найпростіших професій (13,6%), фахівці (11,6%).

Станом на 1 квітня 2021 року послуги Чернігівської обласної служби зайнятості отримували 13,5 тис. зареєстрованих безробітних, що на 22,7% більше, ніж на відповідну дату минулого року.

За статтю: у загальній кількості зареєстрованих безробітних, чоловіки становили – 5,4 тис. осіб (або 40,2%), жінки – 8,1 тис. осіб (або 59,8%).

За віковими групами: 26,1% зареєстрованих безробітних були у віці до 35 років; 27,8% – у віці від 35 до 44 років; 28,6% – у віці від 45 до 55 років; 17,5% – понад 55 років.

За освітою: 47,1% зареєстрованих безробітних мали вищу освіту, 27,0% – професійно-технічну, 25,9% – загальну середню освіту.

Суттєвим залишається дисбаланс між попитом та пропозицією робочої сили. Станом на 1 квітня 2021 року, в середньому по Чернігівській області, на одне вільне робоче місце претендувало 9 безробітних (на 1 квітня 2021 року – 18 осіб).

Найбільша невідповідність попиту на робочу силу та її пропозиції у професійно-кваліфікаційному розрізі спостерігалася серед технічних службовців (на 1 вакансію претендувало 27 осіб), працівників сфери торгівлі та послуг, керівників, менеджерів (17 осіб), фахівців (16 осіб).

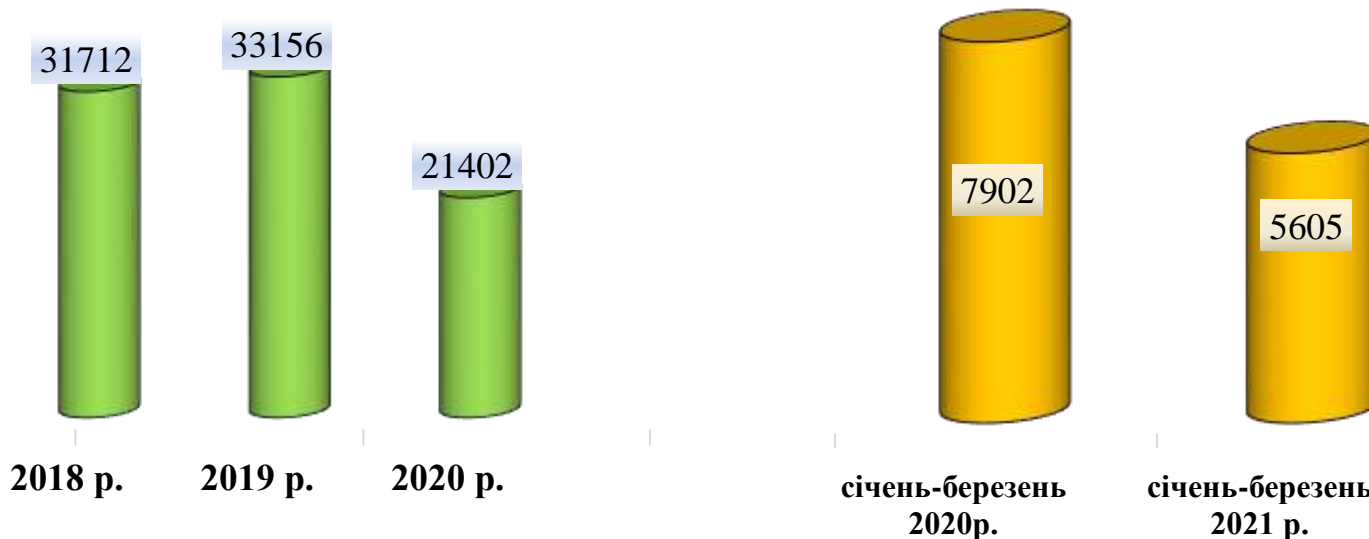
Найбільших труднощів з працевлаштуванням зазнають представники таких професій: продавець продовольчих товарів, підсобний робітник, водій, продавець непродовольчих товарів.

Наприклад: для 561 безробітного продавця продовольчих товарів є 28 вакансій; для 673 безробітних підсобних робітників на сьогодні є 162 вакансії; для 534 безробітних водіїв автотранспортних засобів на сьогодні є 122 вакансії; для 393 безробітних продавців непродовольчих товарів на сьогодні є 10 вакансій.

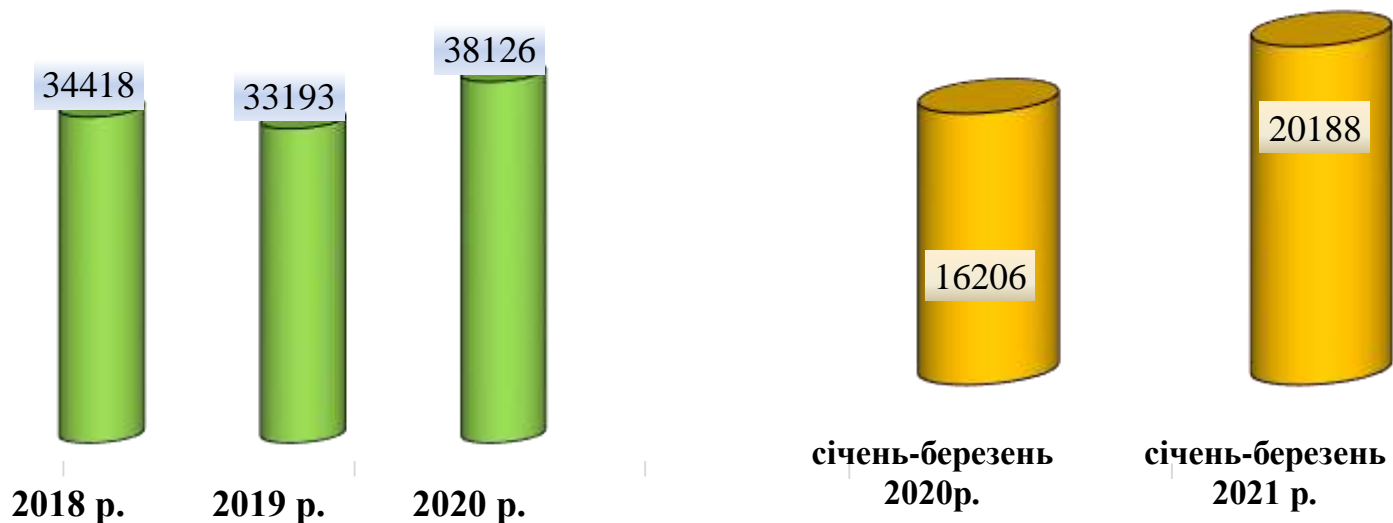
Нестача кадрів спостерігалася серед представників таких професій: слюсар з експлуатації та ремонту газового устаткування, сімейний лікар, начальник структурного підрозділу закладу охорони здоров'я, фрезерувальник, інспектор технічний.



Кількість вакансій, одиниць



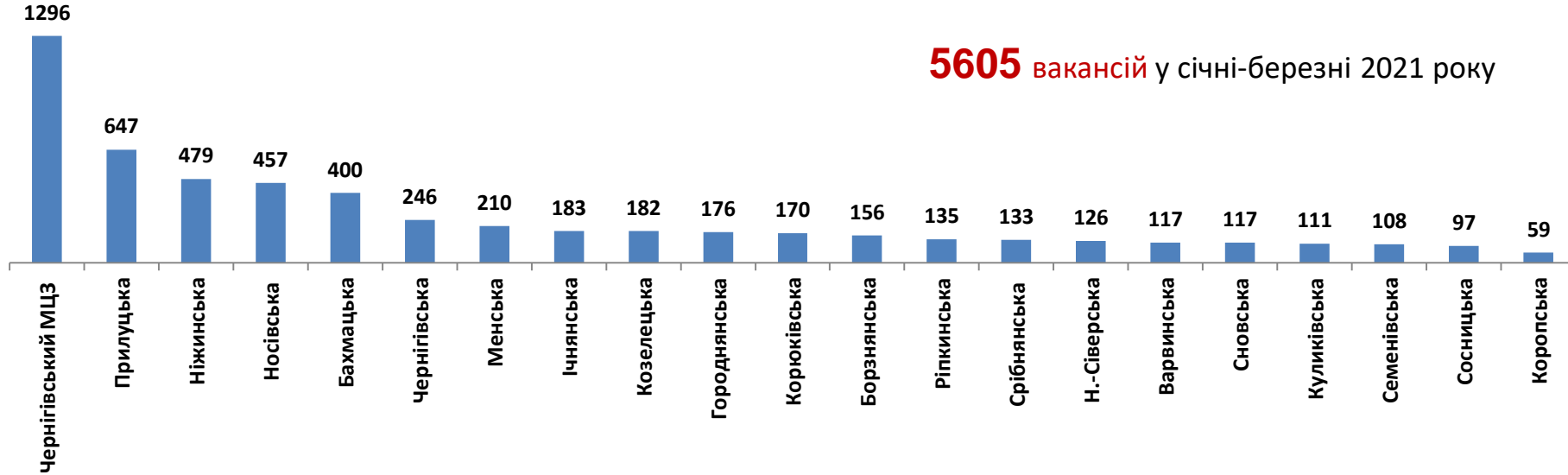
Кількість безробітних, осіб





Кількість вакансій за філіями, одиниць

5605 вакансій у січні-березні 2021 року



Кількість безробітних за філіями, осіб

20188 безробітних у січні-березні 2021 року





Кількість вакансій та кількість безробітних

За видами економічної діяльності

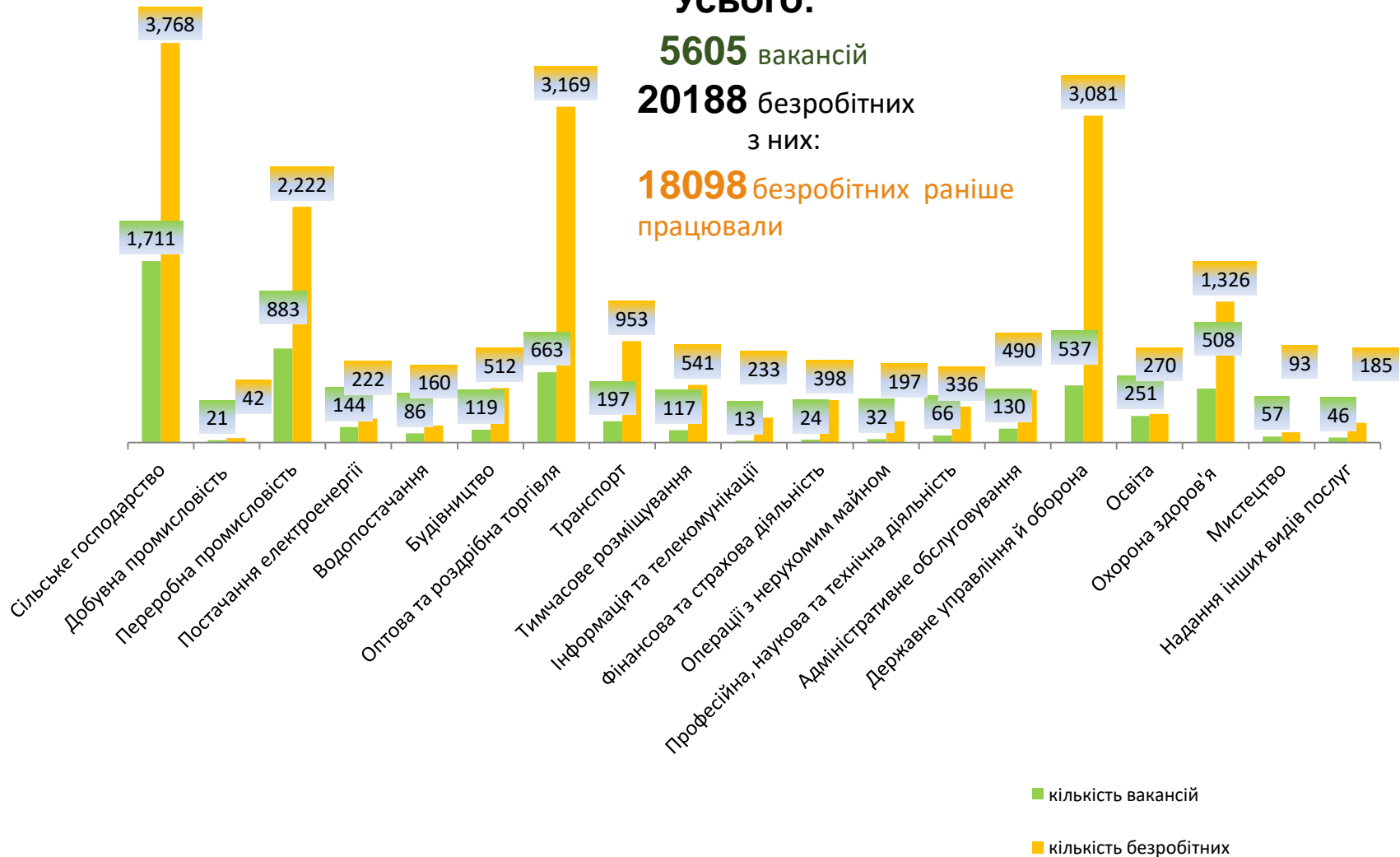
Усього:

5605 вакансій

20188 безробітних

з них:

18098 безробітних раніше працювали



Кількість безробітних за статтю

(за статтю та видами економічної діяльності підприємств, на яких вони раніше працювали)



8528 чоловіків

з них:

7879 чоловіків

раніше працювали

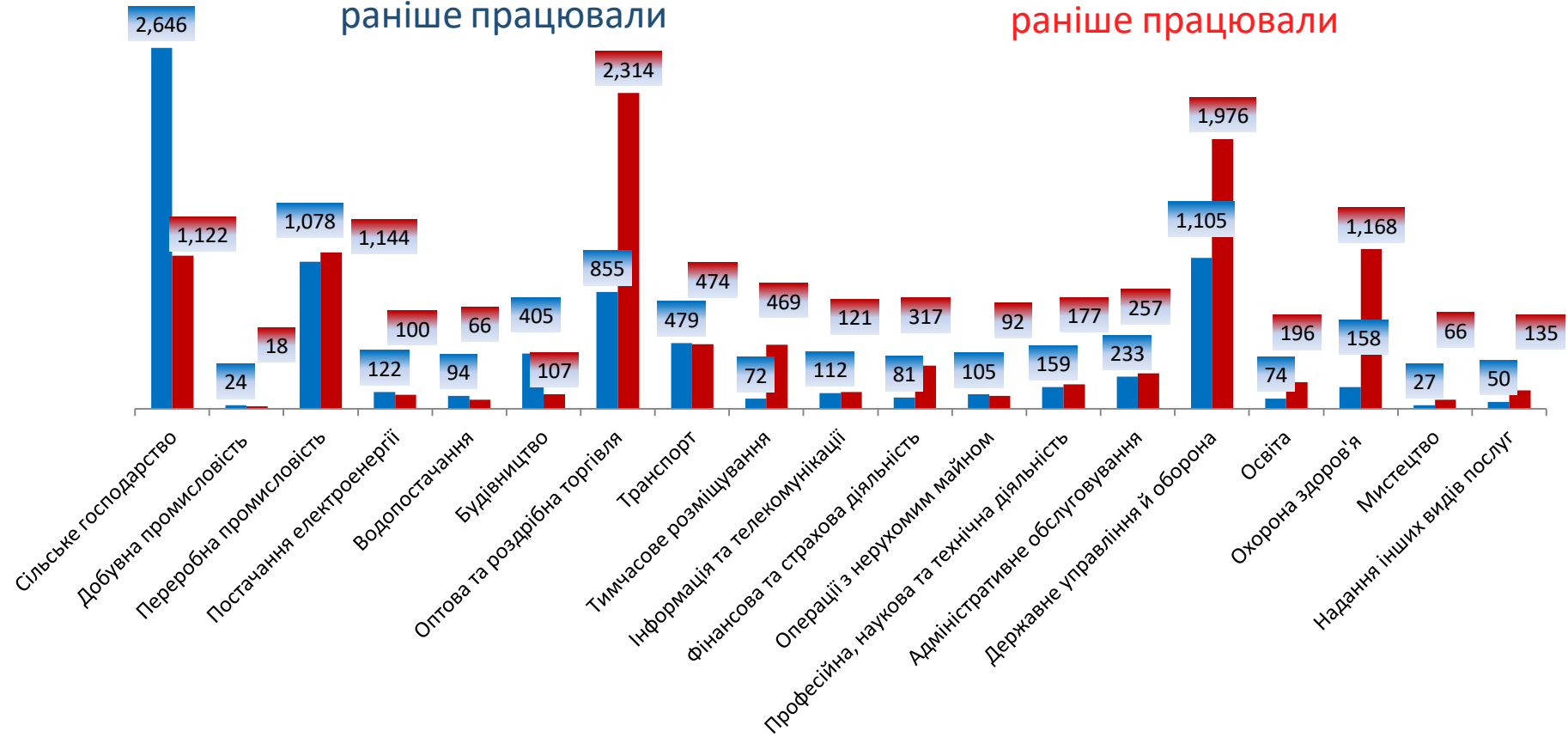


11660 жінок

з них:

10319 жінок

раніше працювали





Структура вакансій, % (за видами економічної діяльності)



Структура безробітних, % (за видами економічної діяльності, на яких вони раніше працювали)

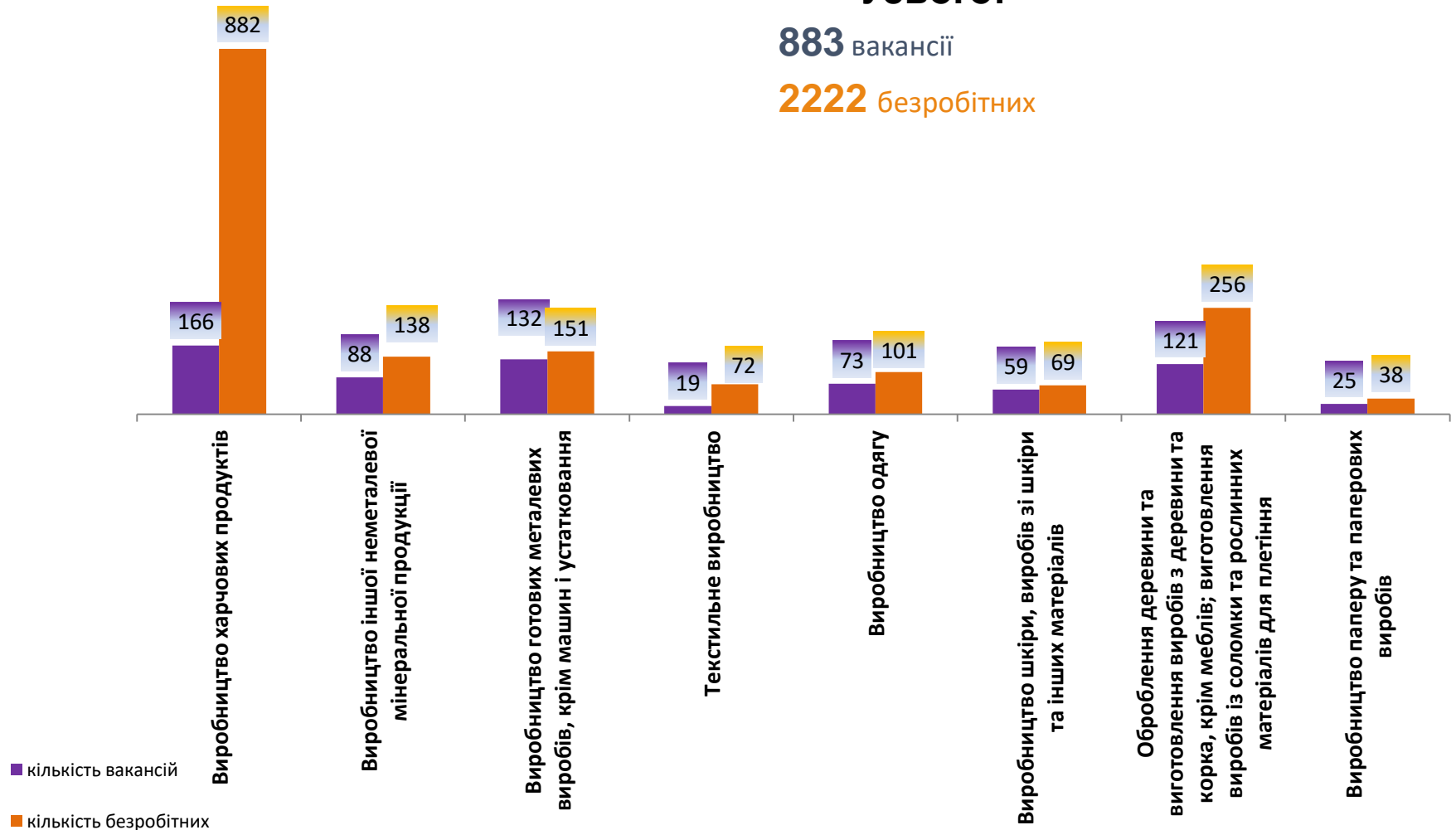


Кількість вакансій та кількість безробітних за окремими видами переробної промисловості

Усього:

883 вакансії

2222 безробітних



Кількість безробітних за статтю

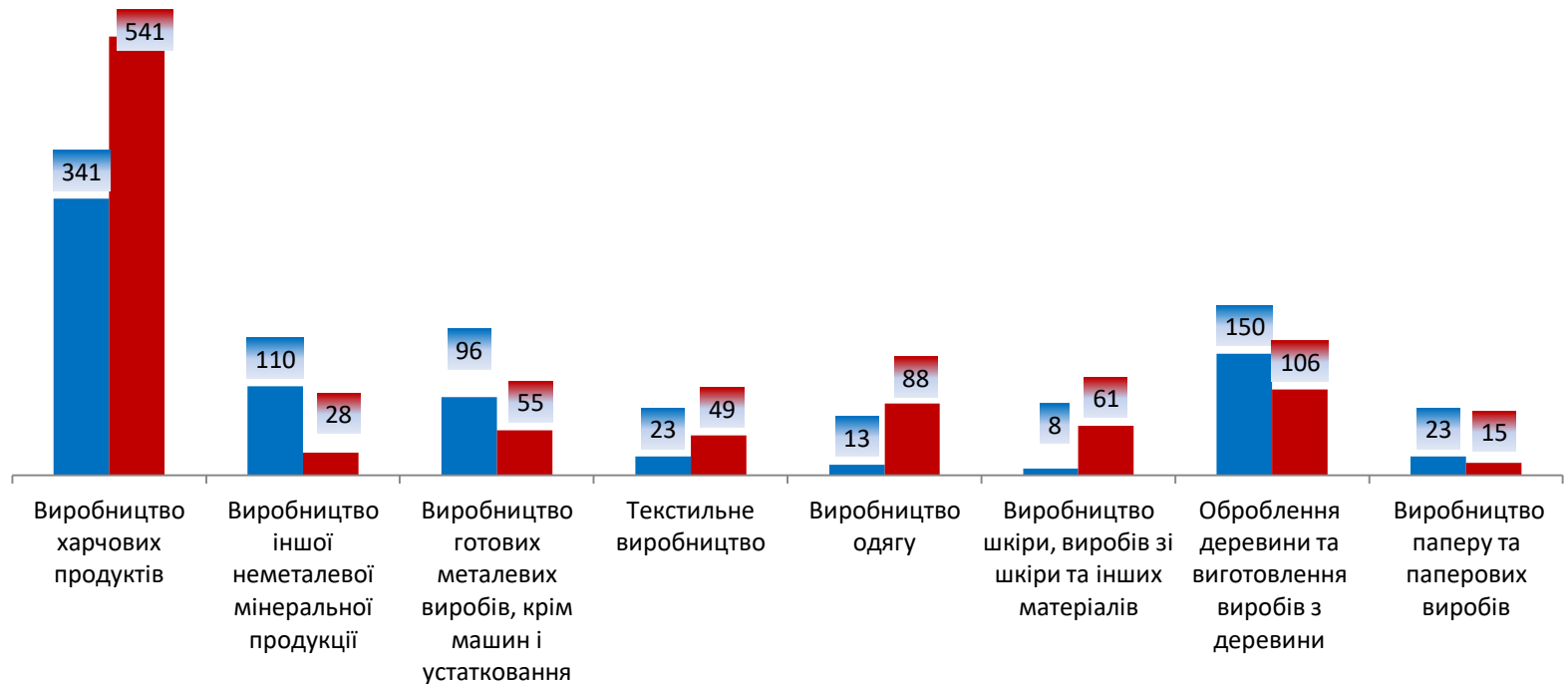
(за статтю та окремими видами переробної промисловості підприємств, на яких вони раніше працювали)



1078 чоловіків

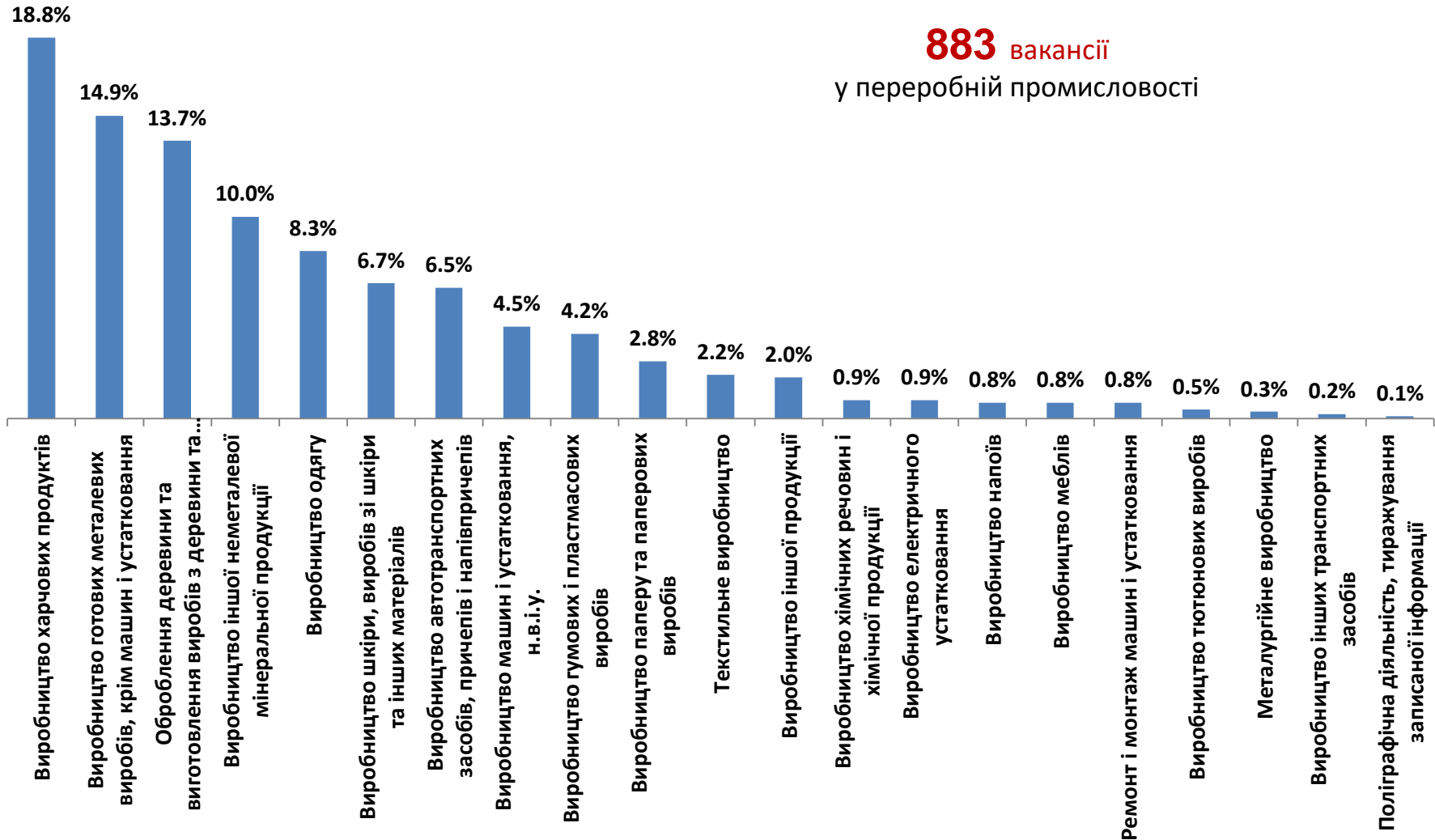


1144 жінок



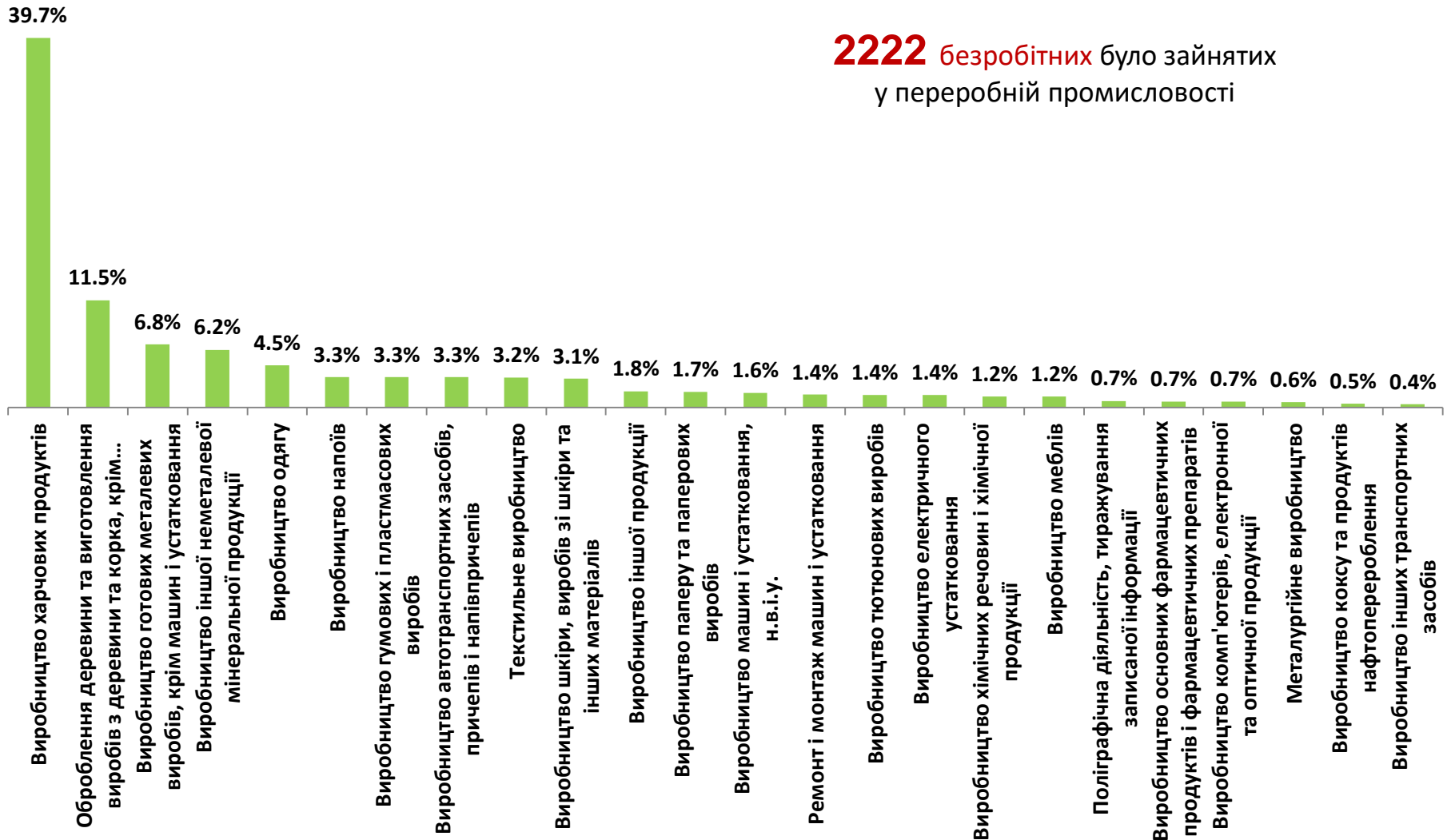


Структура вакансій за видами переробної промисловості, %





Структура безробітних за видами переробної промисловості, %



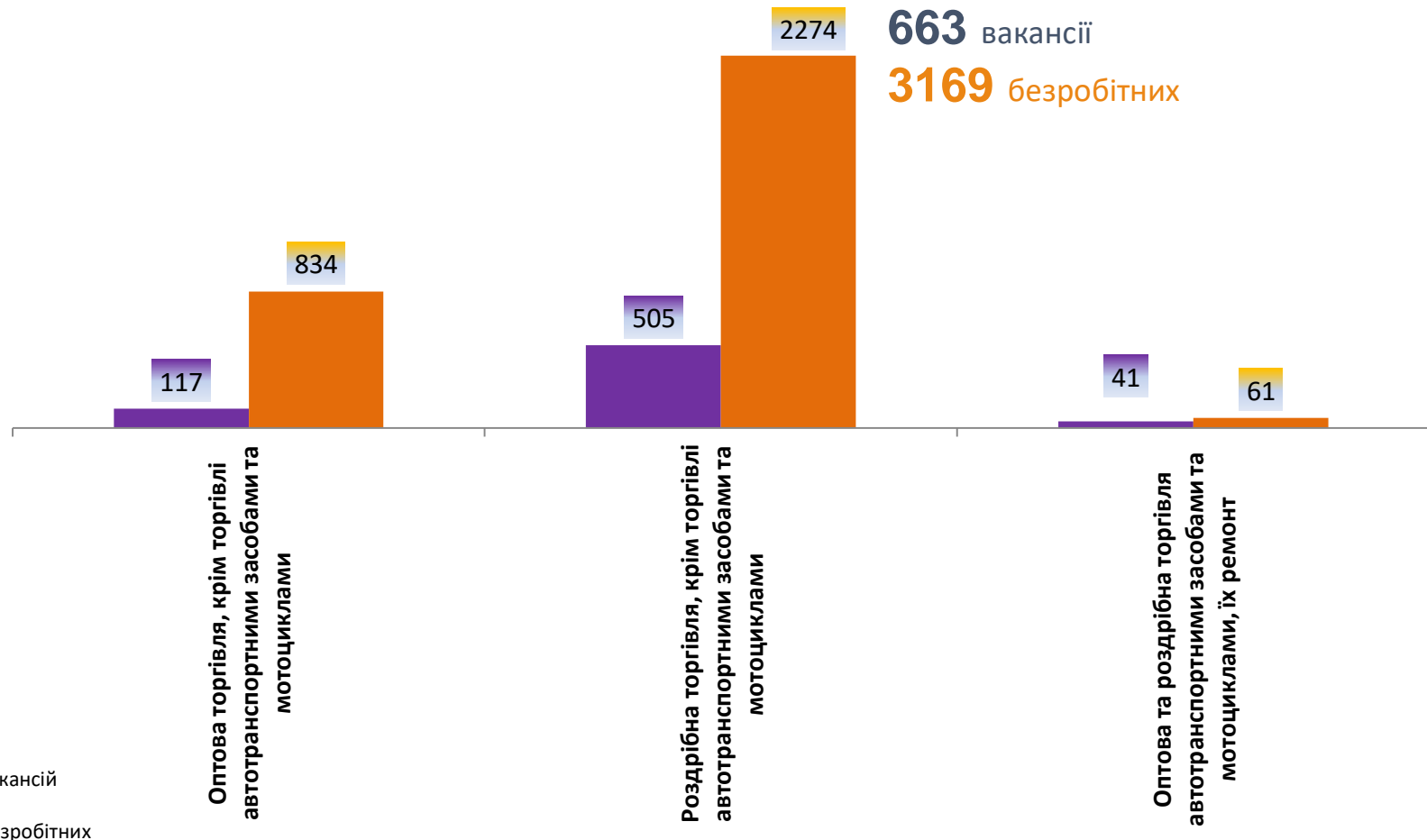


Кількість вакансій та кількість безробітних за видами оптової та роздрібної торгівлі

Усього:

663 вакансії

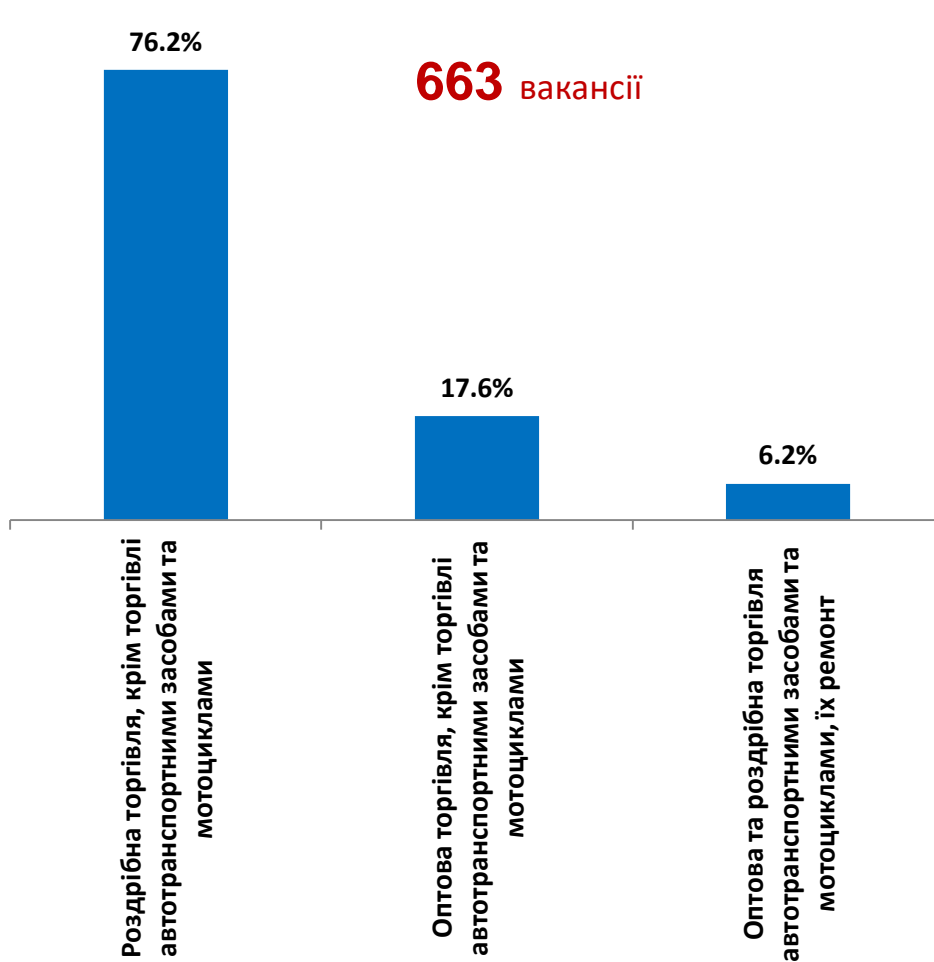
3169 безробітних





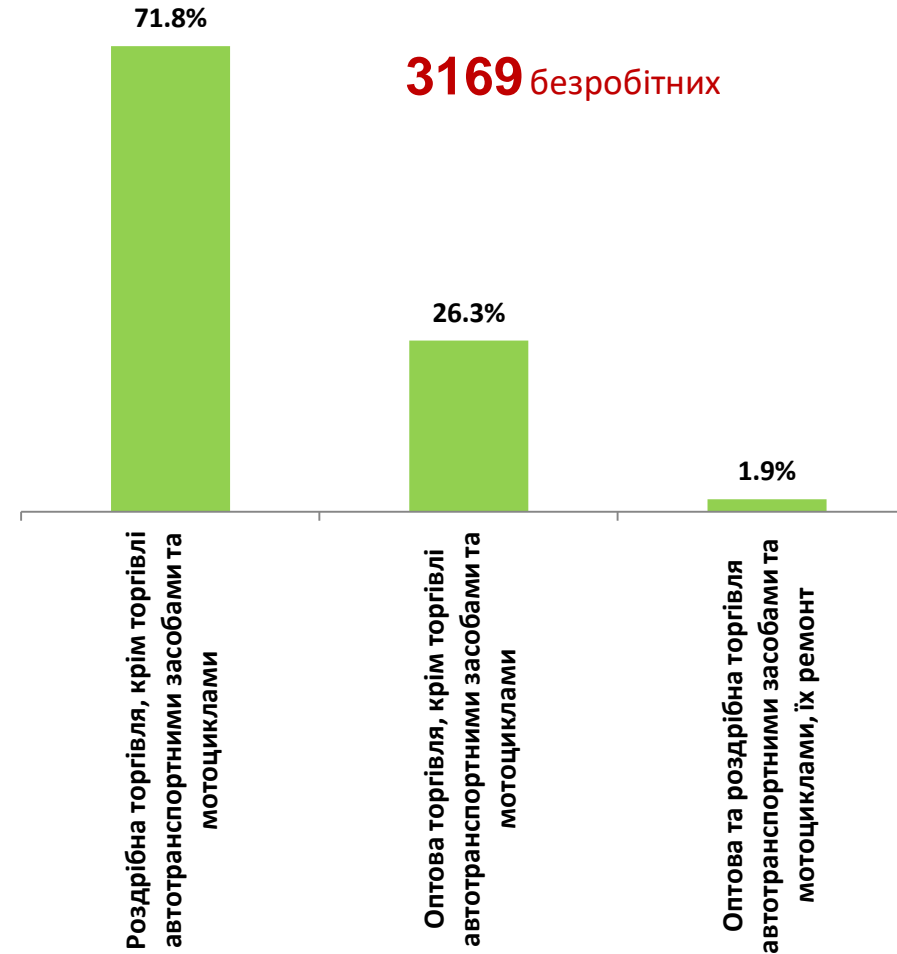
Структура вакансій за видами оптової та роздрібної торгівлі, %

663 вакансії



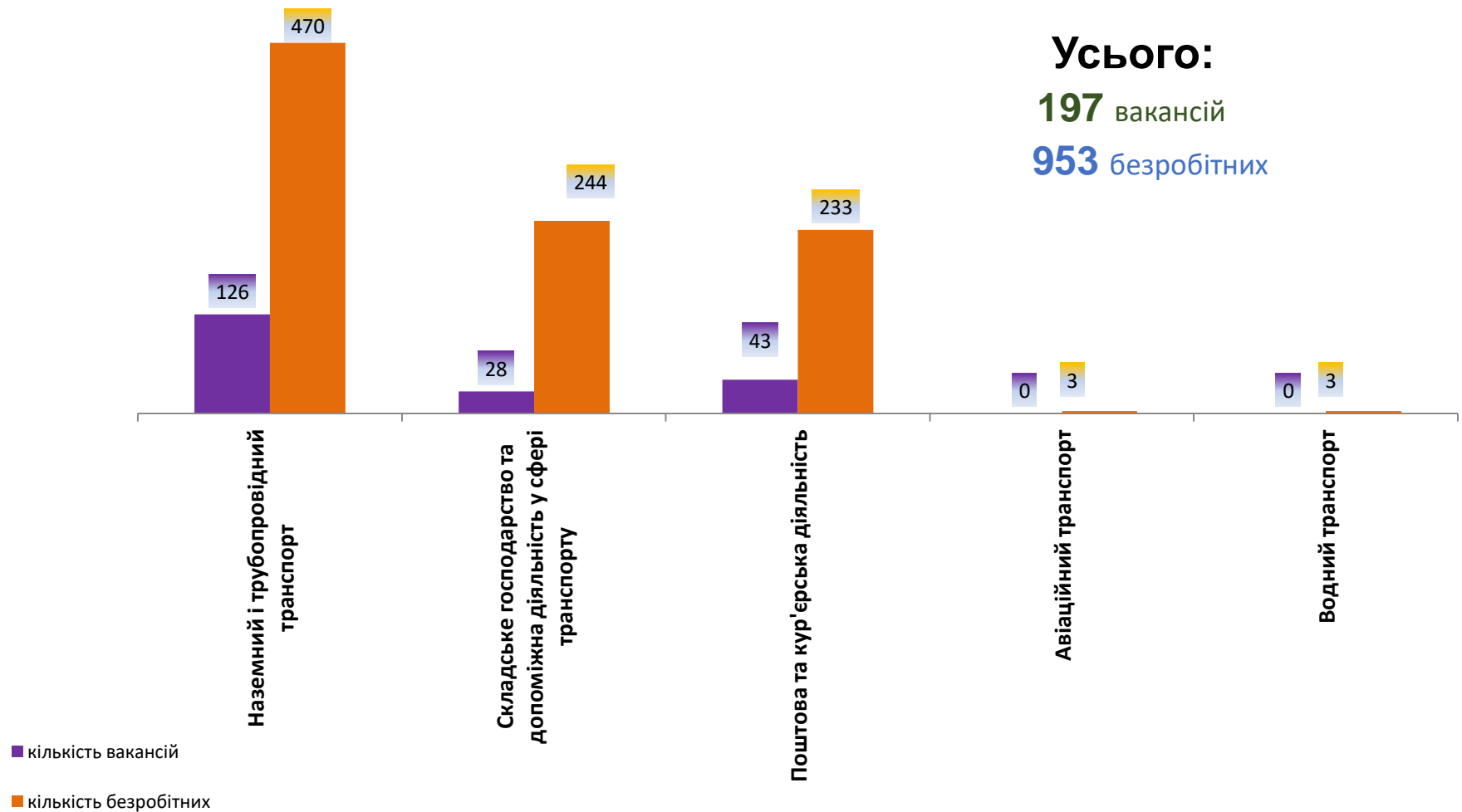
Структура безробітних за видами оптової та роздрібної торгівлі, %

3169 безробітних



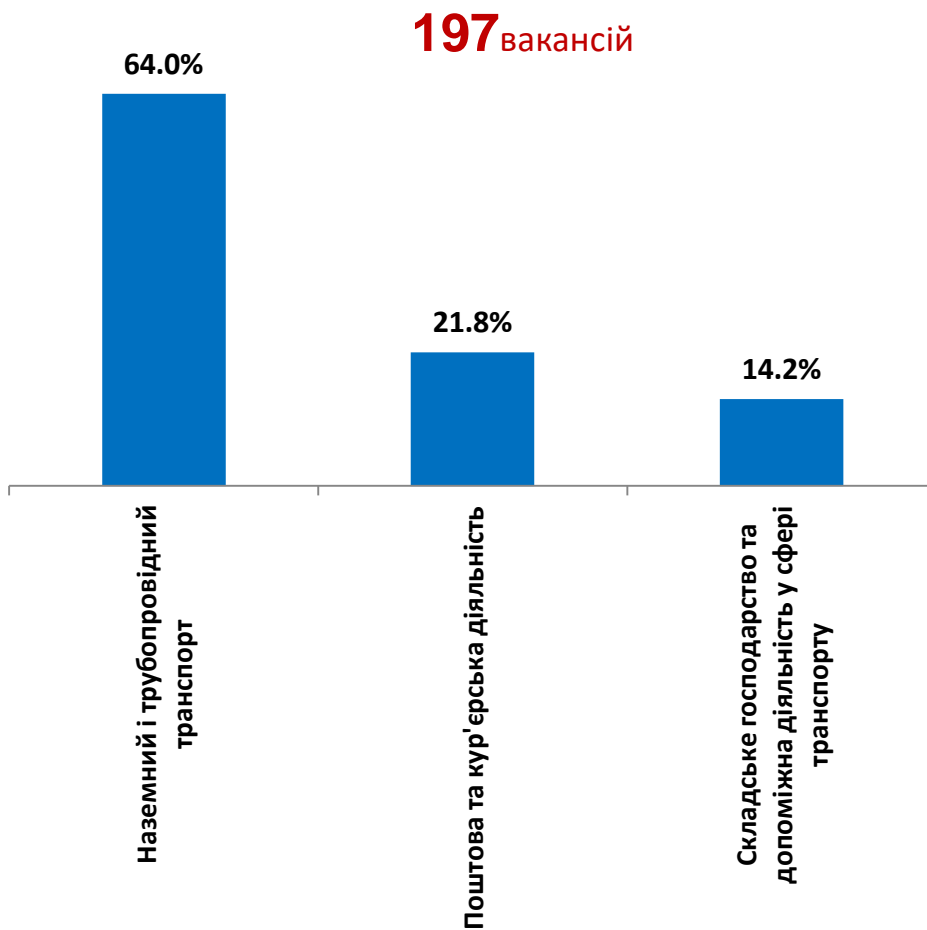


Кількість вакансій та кількість безробітних у сфері транспорту

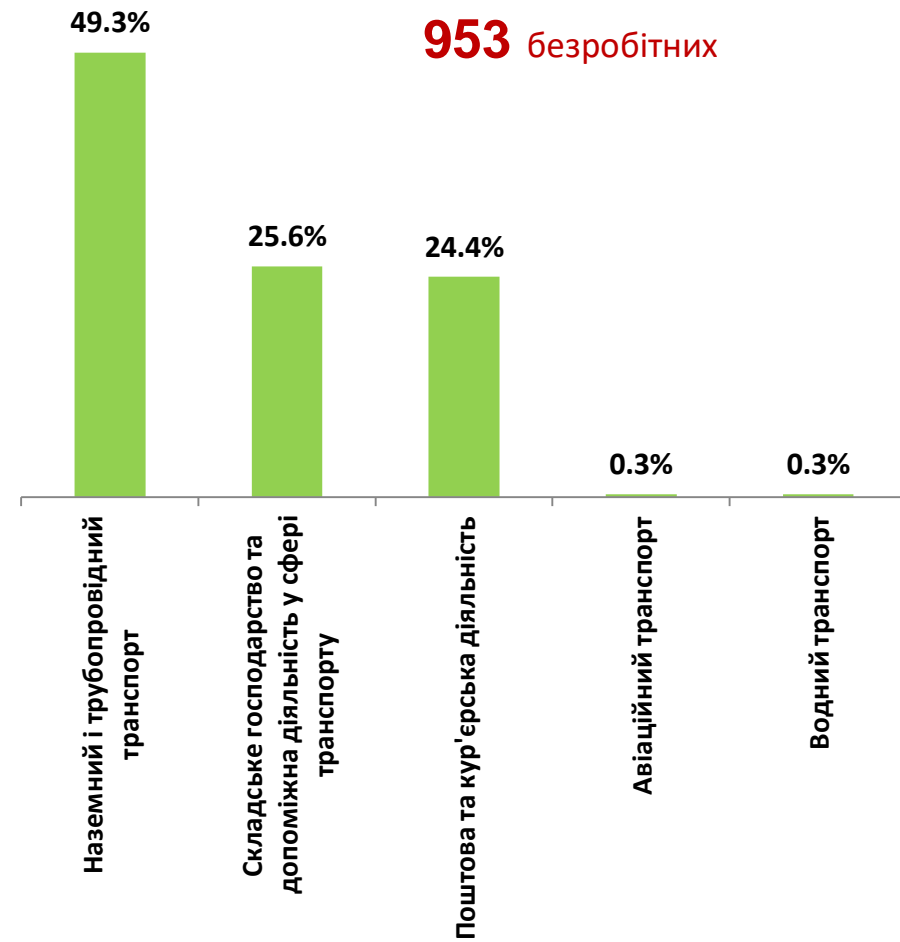




Структура вакансій, % у сфері транспорту



Структура безробітних, % у сфері транспорту





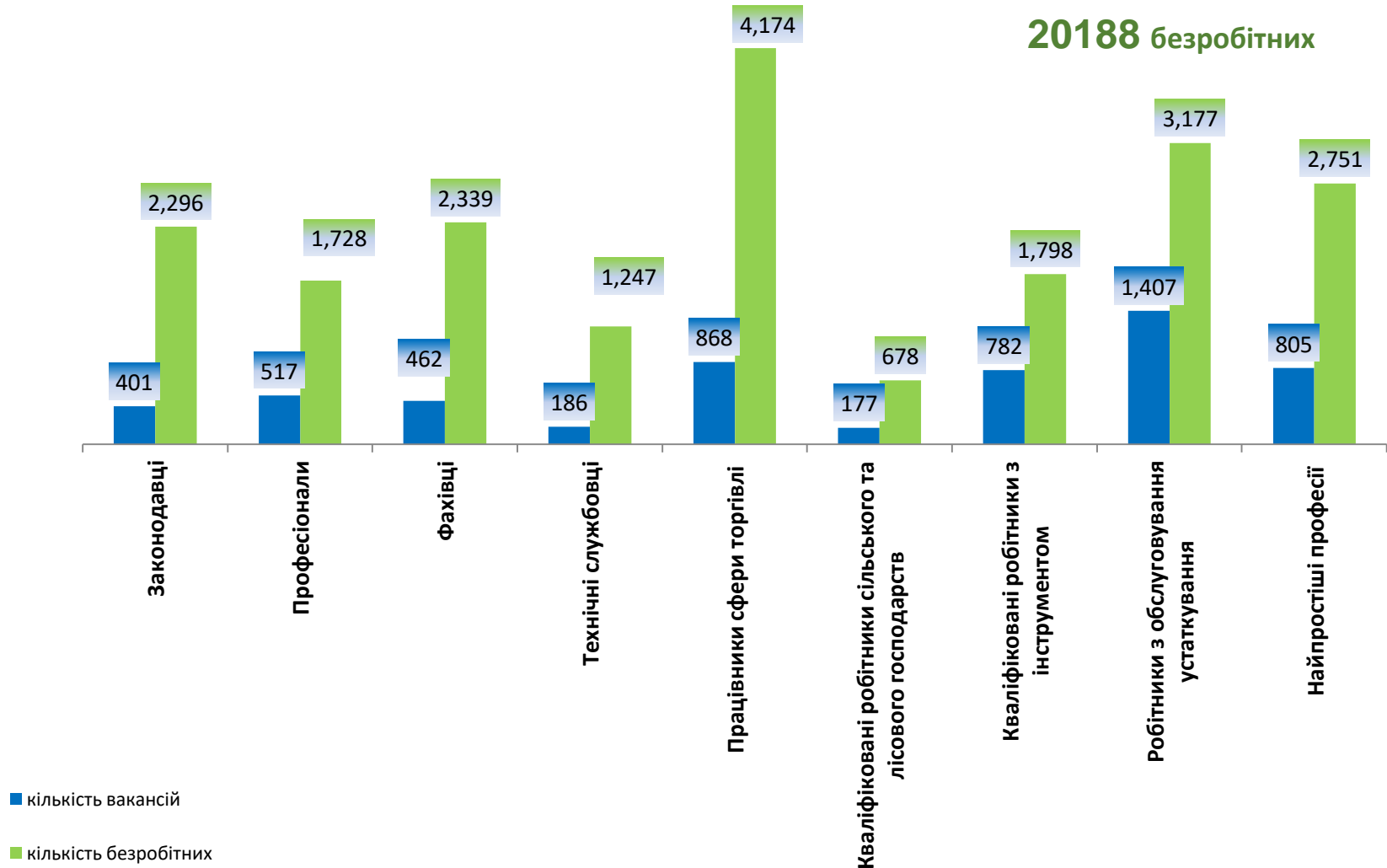
Кількість вакансій та кількість безробітних

За професійними групами

Усього:

5605 вакансій

20188 безробітних



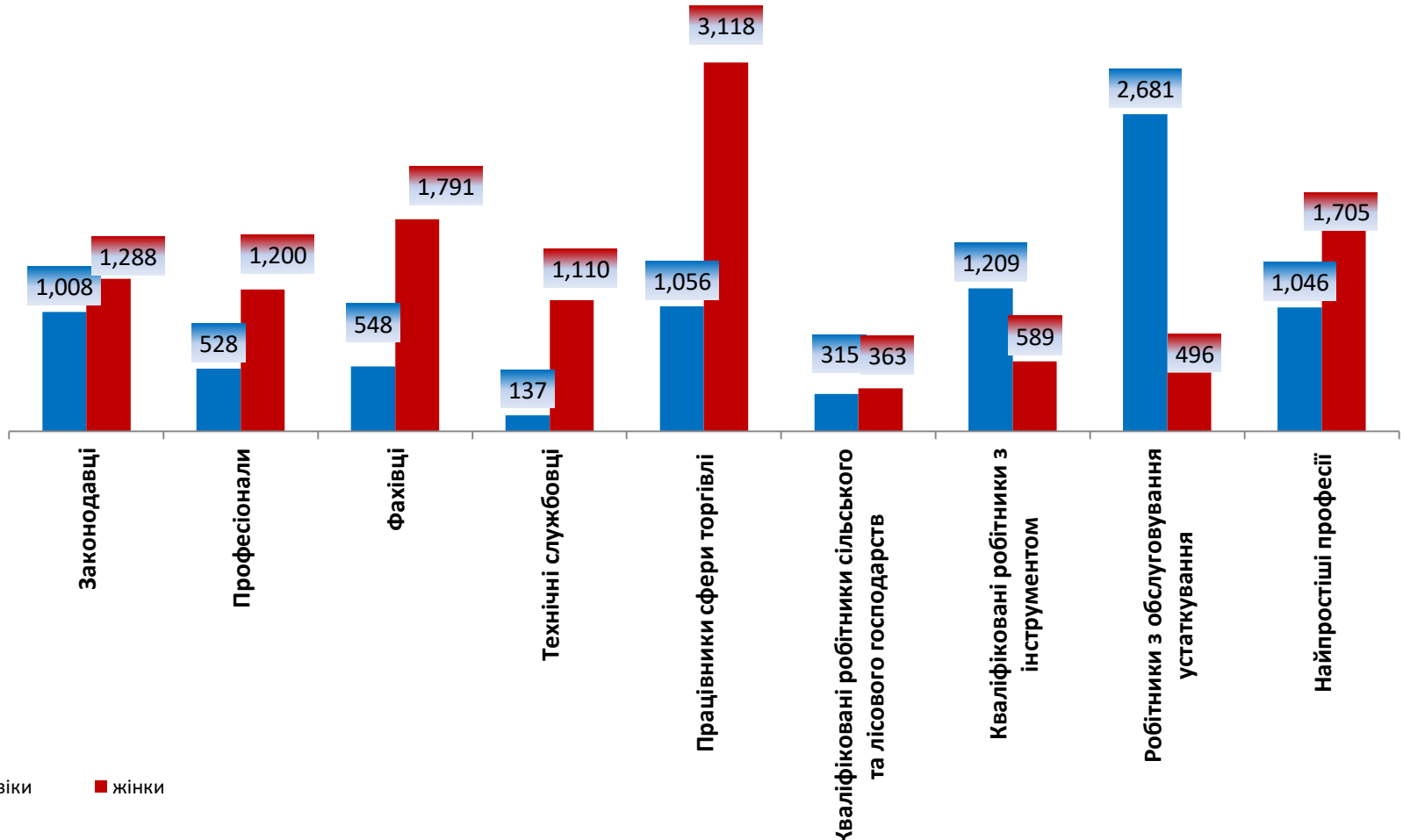
Кількість безробітних за статтю (за статтю та професійними групами)



8528 чоловіків

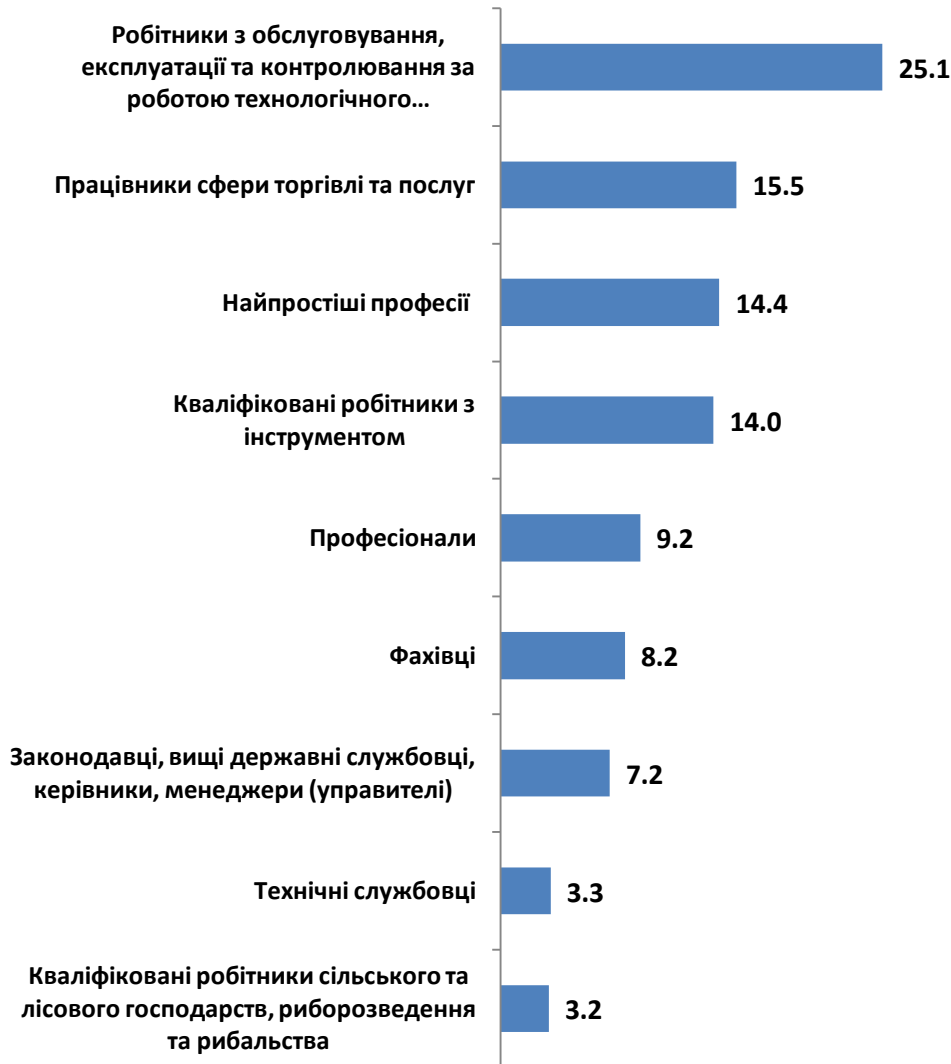


11660 жінок

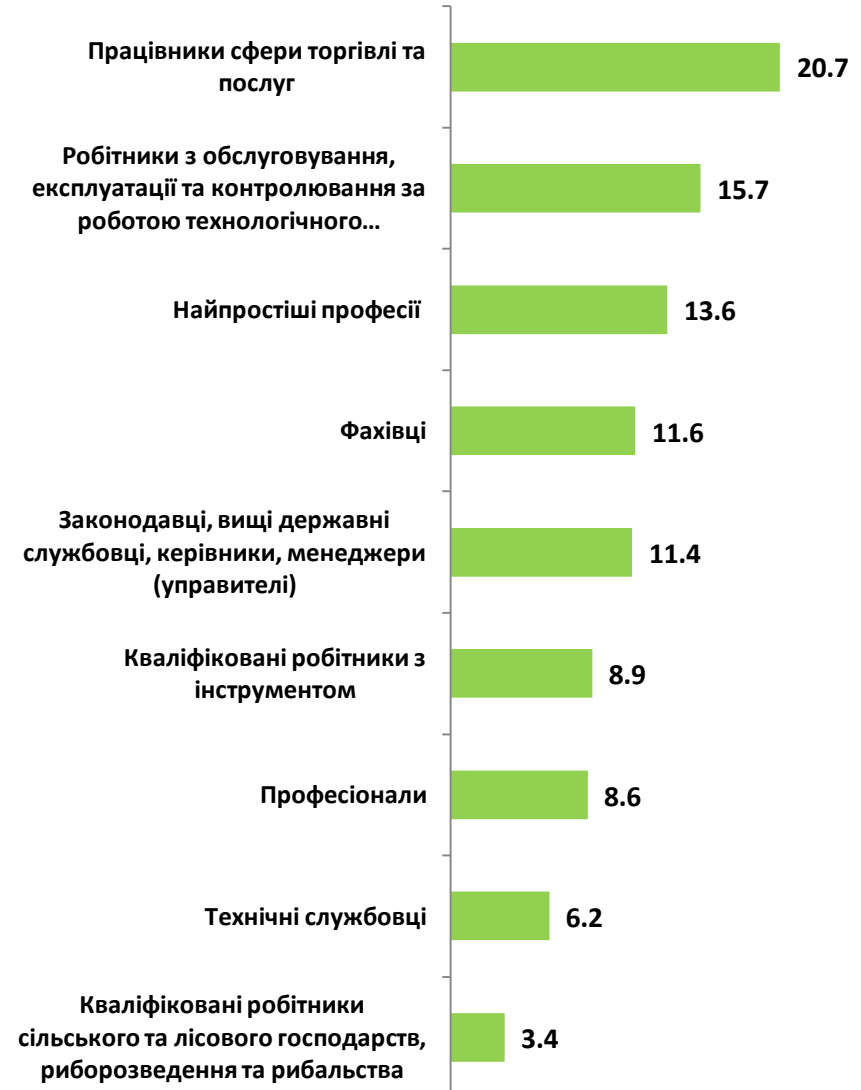


Попит та пропозиція на зареєстрованому ринку праці у січні-березні 2021 року

Структура вакансій за професійними групами, %



Структура безробітних за професійними групами, %





Структура працевлаштованих безробітних, %

За видами економічної діяльності



За професійними групами



Структура працевлаштованих безробітних, % (за статтю та видами економічної діяльності)



ЧОЛОВІКИ



ЖІНКИ



Структура працевлаштованих безробітних, %

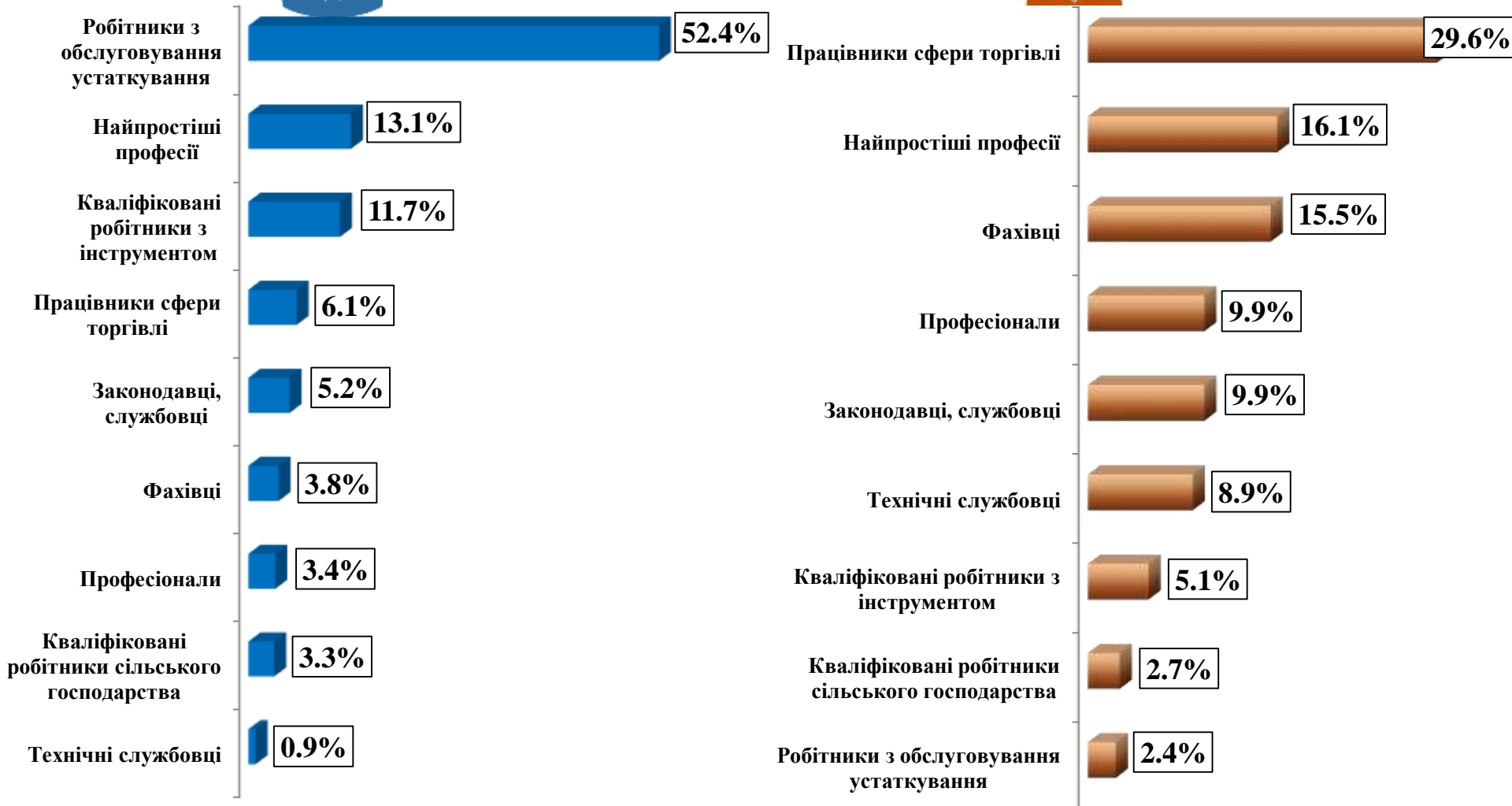
(за статтю та професійними групами)



ЧОЛОВІКИ

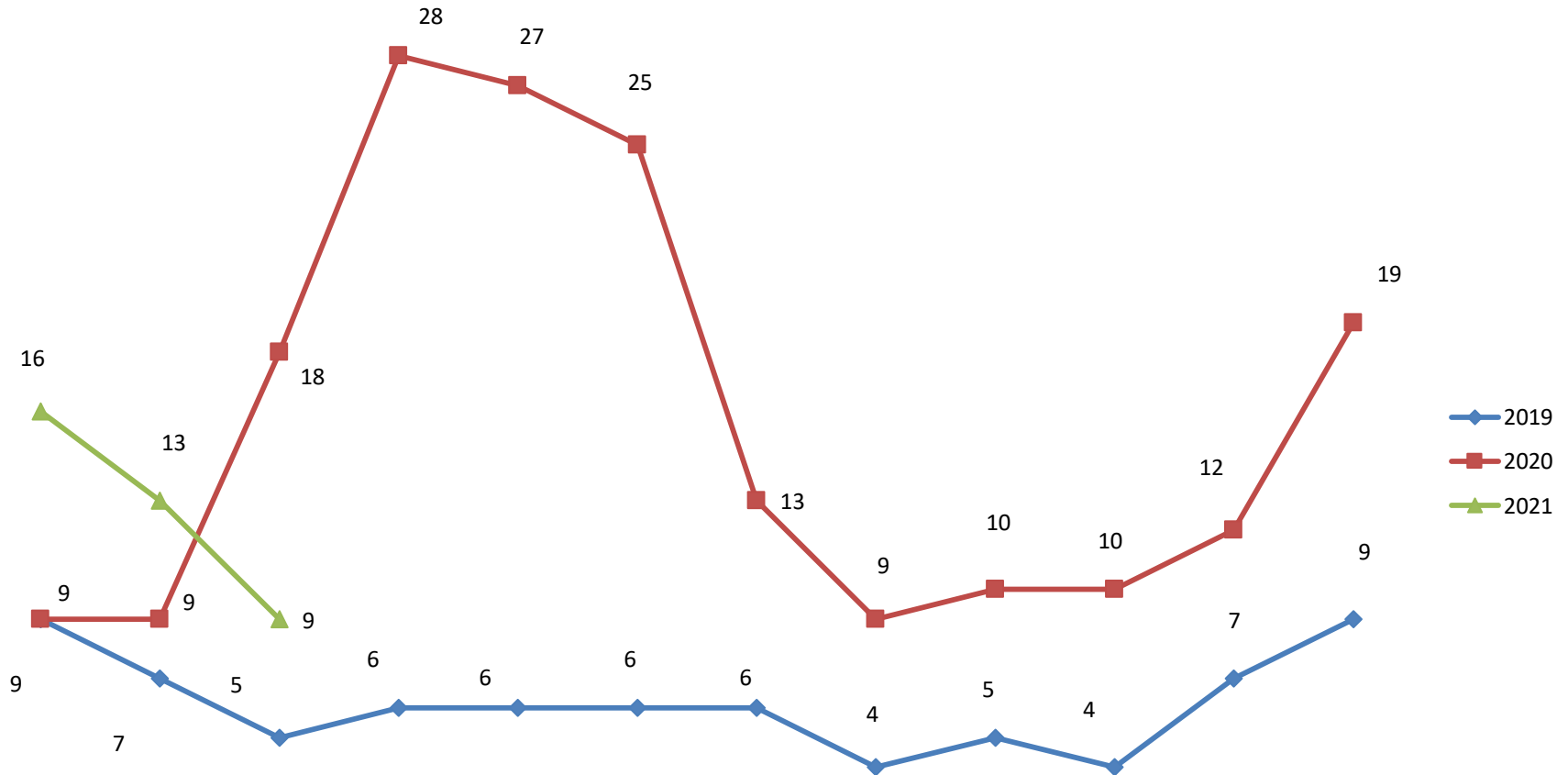


ЖІНКИ





Кількість претендентів на 1 вакансію, станом на кінець місяця, осіб



січень лютий березень квітень травень червень липень серпень вересень жовтень листопад грудень



Кількість зареєстрованих безробітних, кількість вакансій та кількість претендентів на 1 вакансію, станом на 1 квітня 2021 р.

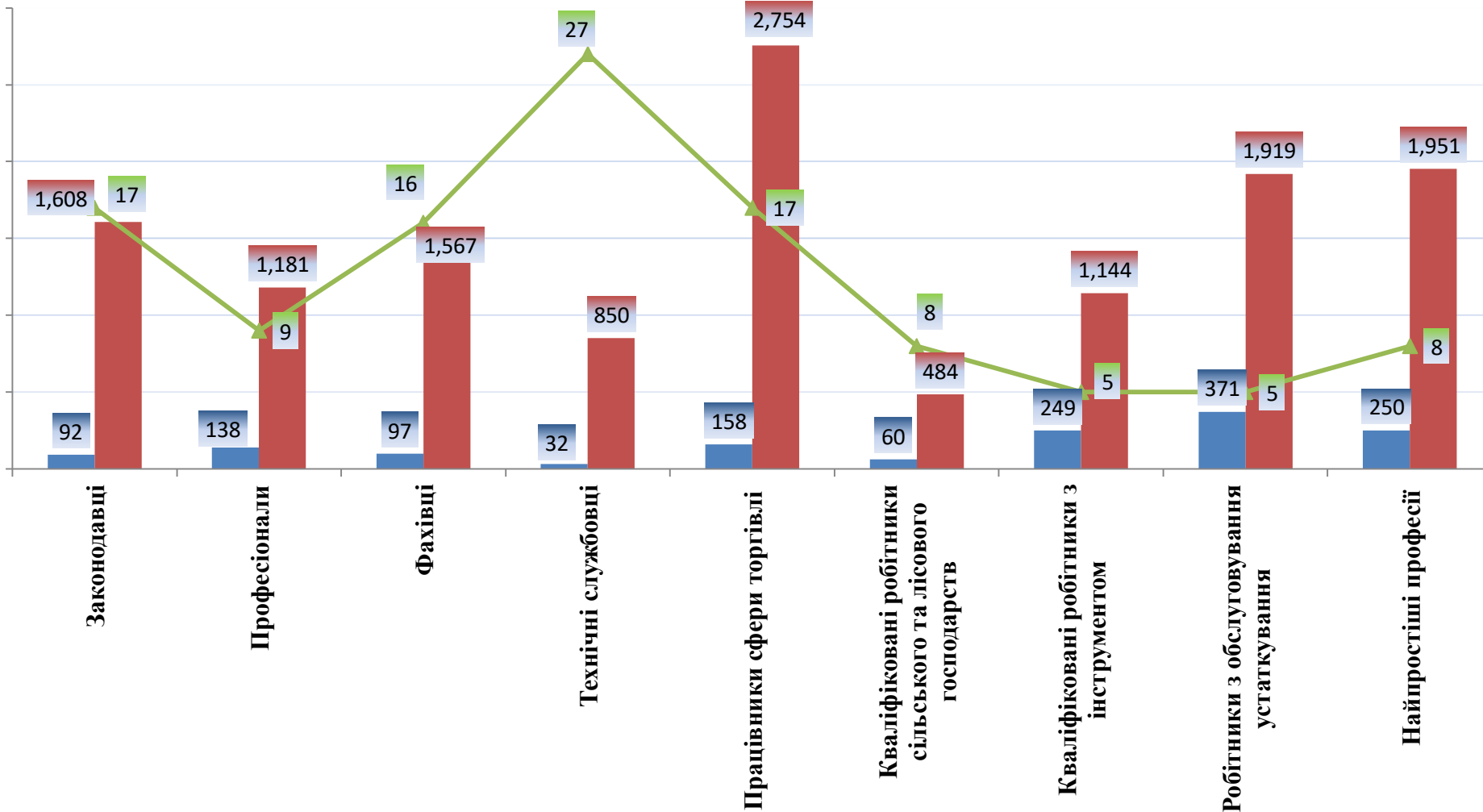
За видами економічної діяльності





Кількість зареєстрованих безробітних, кількість вакансій та кількість претендентів на 1 вакансію, станом на 1 квітня 2021 р.

За професійними групами





Професії, за якими кількість вакансій є найбільшою, станом на 1 квітня 2021 року за професійними групами **ТОП-10**

Керівники, менеджери

начальник відділу

майстер

начальник відділення

головний бухгалтер

завідувач складу

начальник (завідувач, керівник) структурного підрозділу закладу охорони здоров'я

начальник (завідувач) виробничої лабораторії

майстер дільниці

головний інженер

заступник директора

Професіонали, фахівці

спеціаліст державної служби (місцевого самоврядування)

агроном

інженер з охорони праці

юрист

лікар загальної практики-сімейний лікар

бухгалтер

фахівець

сестра медична (брат медичний)

механік

майстер лісу



Професії, за якими кількість вакансій є найбільшою, станом на 1 квітня 2021 року за професійними групами **ТОП-10**

Технічні службовці

обліковець

оператор інформаційно-комунікаційних мереж
листоноша (поштар)

касир торговельного залу

приймальник замовлень

діловод

касир (на підприємстві, в установі, організації)

адміністратор

оператор поштового зв'язку

оператор комп'ютерного набору

Працівники сфери торгівлі та послуг

кухар

продавець продовольчих товарів

охоронник

продавець-консультант

продавець непродовольчих товарів

молодша медична сестра (молодший медичний
брат)

соціальний робітник

перукар (перукар - модельєр)

помічник вихователя

манікюрник



Професії, за якими кількість вакансій є найбільшою, станом на 1 квітня 2021 року за професійними групами **ТОП-10**

Кваліфіковані робітники сільського господарства

робітник на лісокультурних (лісогосподарських)
роботах

тваринник

робітник з комплексного обслуговування
сільськогосподарського виробництва

робітник з догляду за тваринами

озеленювач

робітник фермерського господарства

лісник

вальник лісу

дояр

бригадир на ділянках основного виробництва
(інші сільськогосподарські робітники та
рибалки)

Кваліфіковані робітники з інструментом

швачка

слюсар-ремонтник

слюсар з експлуатації та ремонту газового
устаткування

електромонтер з ремонту та обслуговування
електроустаткування

слюсар з ремонту колісних транспортних
засобів

електрогазоварник

оператор сушильних установок

слюсар-сантехнік

слюсар-електрик з ремонту
електроустаткування

верстатник деревообробних верстатів



Професії, за якими кількість вакансій є найбільшою, станом на 1 квітня 2021 року за професійними групами **ТОП-10**

Робітники з обслуговування устаткування

водій автотранспортних засобів

тракторист-машиніст сільськогосподарського
(лісогосподарського) виробництва

тракторист

оператор сушильного устаткування

токарь

оператор очисного устаткування

рамник

оператор очисних споруд

фрезерувальник

водій навантажувача

Найпростіші професії

підсобний робітник

робітник з благоустрою

прибиральник службових приміщень

вантажник

прибиральник територій

робітник з комплексного прибирання та
утримання будинків з прилеглими територіями

комірник

кухонний робітник

сторож

двірник



Професії, по яких чисельність безробітних є найбільшою, станом на 1 квітня 2021 року ТОП-20

підсобний робітник

продавець продовольчих товарів

водій автотранспортних засобів

продавець непродовольчих товарів

охоронник

прибиральник службових приміщень

бухгалтер

кухар

спеціаліст державної служби (місцевого
самоврядування)

тракторист-машиніст сільськогосподарського
(лісогосподарського) виробництва

Молодша медична сестра (молодший
медичний брат)

продавець-консультант

фахівець

тракторист

сторож

слюсар-ремонтник

сестра медична (брат медичний)

головний бухгалтер

помічник члена комісії

соціальний робітник

Професії, по яких чисельність безробітних за статтю є найбільшою, станом на 1 квітня 2021 року

ТОП-10



Чоловіки

водій автотранспортних засобів
підсобний робітник
охоронник
тракторист-машиніст сільськогосподарського (лісогосподарського) виробництва
тракторист
слюсар-ремонтник
сторож
стрілець
вантажник
оператор заправних станцій



Жінки

продавець продовольчих товарів
підсобний робітник
продавець непродовольчих товарів
прибиральник службових приміщень
бухгалтер
кухар
молодша медична (санітарка, санітарка- прибиральниця, санітарка-буфетниця)
спеціаліст державної служби (місцевого самоврядування)
продавець-консультант
фахівець

✓ Професії, за якими спостерігався найбільший дефіцит вакансій серед усіх професій (за Класифікатором професій), у січні-березні 2021 року

продавець продовольчих товарів

підсобний робітник

продавець непродовольчих товарів

охоронник

водій автотранспортних засобів

прибиральник службових приміщень

бухгалтер

кухар

молодша медична сестра (молодший медичний брат)

фахівець

спеціаліст державної служби (місцевого самоврядування)

продавець-консультант

сторож

продавець продовольчих товарів

підсобний робітник

✓ Професії, за якими спостерігався найбільший дефіцит кадрів серед усіх професій (за Класифікатором професій), у січні-березні 2021 року

слюсар з експлуатації та ремонту газового устаткування

електромонтер з ремонту та обслуговування електроустаткування

швачка

лікар загальної практики-сімейний лікар

лікар-терапевт

слюсар-електрик з ремонту електроустаткування

фрезерувальник

фахівець з публічних закупівель

рамник

монтажник санітарно-технічних систем і устаткування

лікар-педіатр

токарь

начальник (завідувач) лікувально-профілактичного закладу

слюсар з експлуатації та ремонту газового устаткування

електромонтер з ремонту та обслуговування електроустаткування