



ПОПИТ ТА ПРОПОЗИЦІЯ НА ЗАРЕЄСТРОВАНОМУ РИНКУ ПРАЦІ У ЧЕРНІГІВСЬКІЙ ОБЛАСТІ У СІЧНІ 2022 РОКУ

www.dcz.gov.ua

Попит та пропозиція на зареєстрованому ринку праці у січні 2022 року

У січні 2022 року роботодавці проінформували центри зайнятості про наявність 1601 вакансії, що на 18,4% менше, ніж у січні 2021 року.

Структура вакансій за видами економічної діяльності була наступною: 21,0% вакансій пропонувалося на підприємствах переробної промисловості; по 14,5% - у сільському господарстві, в оптовій та роздрібній торгівлі.

У професійному розрізі, найбільше вакансій пропонувалося для працевлаштування: кваліфікованих робітників з інструментом (18,4%); робітників з обслуговування, експлуатації устаткування та машин (16,6%); працівників сфери торгівлі та послуг (15,8%); некваліфікованих працівників (12,2%); професіоналів (11,3%); фахівців (11,0%).

Станом на 1 лютого 2022 року кількість актуальних вакансій, заявлених роботодавцями до Чернігівської обласної служби зайнятості становила 914 одиниць, що на 4,8% більше, ніж на відповідну дату минулого року.

За видами економічної діяльності, більшість вакансій налічується на підприємствах переробної промисловості (24,9%), сільського господарства (13,9%), оптової та роздрібною торгівлі (13,8%).

У професійному розрізі, найбільше вакансій подано для працевлаштування:

- 22,7% кваліфікованих робітників з інструментом (швачка, електрик, електрогазозварник, слюсар-ремонтник, слюсар-сантехнік);
- 18,1% робітників з обслуговування, експлуатації устаткування та машин (водій, водій тролейбуса, водій трамвая, токарь, оператор заправних станцій, тракторист, машиніст екскаватора, оператор котельної);
- 13,8% працівників сфери торгівлі та послуг (продавець, кухар, охоронець, поліцейський, помічник вихователя, соціальний працівник, перукар, офіціант, бармен);
- 11,7% професіоналів (провізор, спеціаліст державної служби, вчитель, вихователь, інспектор, інженер, лікар, керівник музичний, економіст, практичний психолог);
- 10,3% фахівців (сестра медична, бухгалтер, фармацевт, фельдшер, електрик, майстер виробничого навчання, механік, технік, електромеханік, мерчендайзер).



У січні 2022 року послугами Чернігівської обласної служби зайнятості скористалися **12,0 тис. безробітних громадян**, що на 23,1% менше, ніж у січні 2021 року.

За видами економічної діяльності, серед безробітних, які мали професійний досвід, 23,1% раніше працювали у державному управлінні; 20,4% – у сільському господарстві; 15,6% - в оптовій та роздрібній торгівлі; 11,8% - у переробній промисловості.

За професійними групами, серед зареєстрованих безробітних переважають працівники сфери торгівлі (18,5%), робітники з обслуговування, експлуатації устаткування (15,6%); представники найпростіших професій (14,2%), законодавці, службовці (13,3%).

Станом на 1 лютого 2022 року послуги Чернігівської обласної служби зайнятості отримували **10,5 тис. зареєстрованих безробітних**, що на 25,2% менше, ніж на відповідну дату минулого року.

За статтю: у загальній кількості зареєстрованих безробітних, чоловіки становили – 4,3 тис. осіб (або 41,2%), жінки – 6,2 тис. осіб (або 58,8%).

За віковими групами: 23,6% зареєстрованих безробітних були у віці до 35 років; 29,2% – у віці від 35 до 44 років; 29,6% – у віці від 45 до 55 років; 17,6% – понад 55 років.

За освітою: 47,8% зареєстрованих безробітних мали вищу освіту, 26,5% – професійно-технічну, 25,7% – загальну середню освіту.

Суттєвим залишається дисбаланс між попитом та пропозицією робочої сили. Станом на 1 лютого 2022 року, в середньому по Чернігівській області, на одне вільне робоче місце претендувало **12 безробітних** (на 1 лютого 2021 року – 16 осіб).

Найбільша невідповідність попиту на робочу силу та її пропозиції у професійно-кваліфікаційному розрізі спостерігалася серед кваліфікованих робітників сільського господарства (на 1 вакансію претендувало 33 особи), законодавців (19 осіб), некваліфікованих працівників (18 осіб).

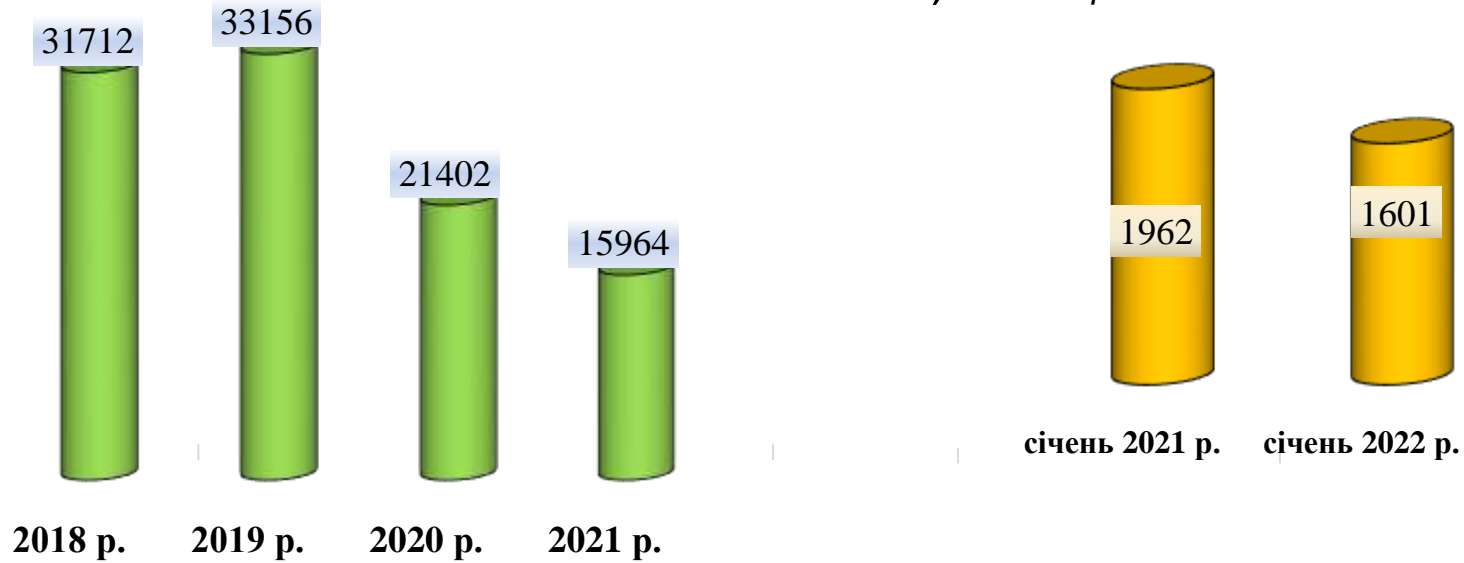
Найбільших труднощів з працевлаштуванням зазнають представники таких професій: підсобний робітник, продавець продовольчих товарів, водій автотранспортних засобів, прибиральник службових приміщень, тракторист-машиніст сільського господарства.

Наприклад: для 548 безробітних підсобних робітників є 37 вакансій; для 440 продавців продовольчих товарів на сьогодні є 45 вакансій, для 417 водіїв автотранспортних засобів є 44 вакансії, для 314 безробітних прибиральників службових приміщень на сьогодні є лише 1 вакансія, для 296 трактористів-машиністів сільського господарства є 3 вакансії.

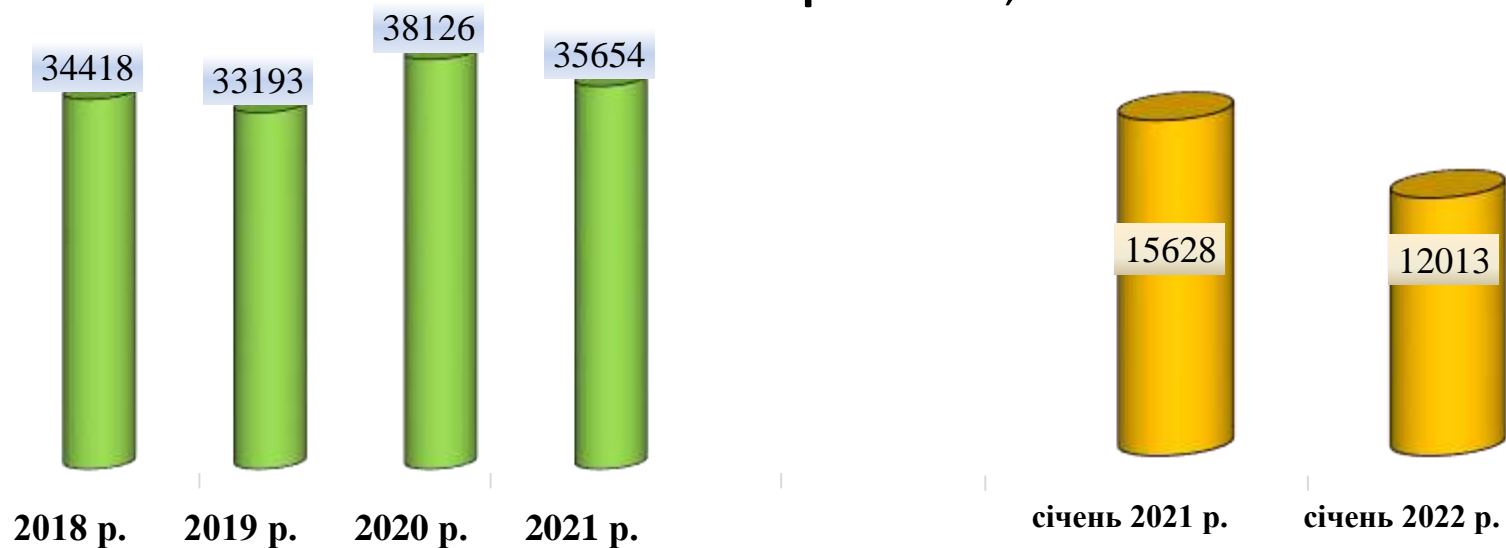
Нестача кадрів спостерігалася серед представників таких професій: слюсар з експлуатації та ремонту газового устаткування, монтер із захисту підземних трубопроводів, сімейний лікар, енергетик, робітник ритуальних послуг.



Кількість вакансій, одиниць



Кількість безробітних, осіб



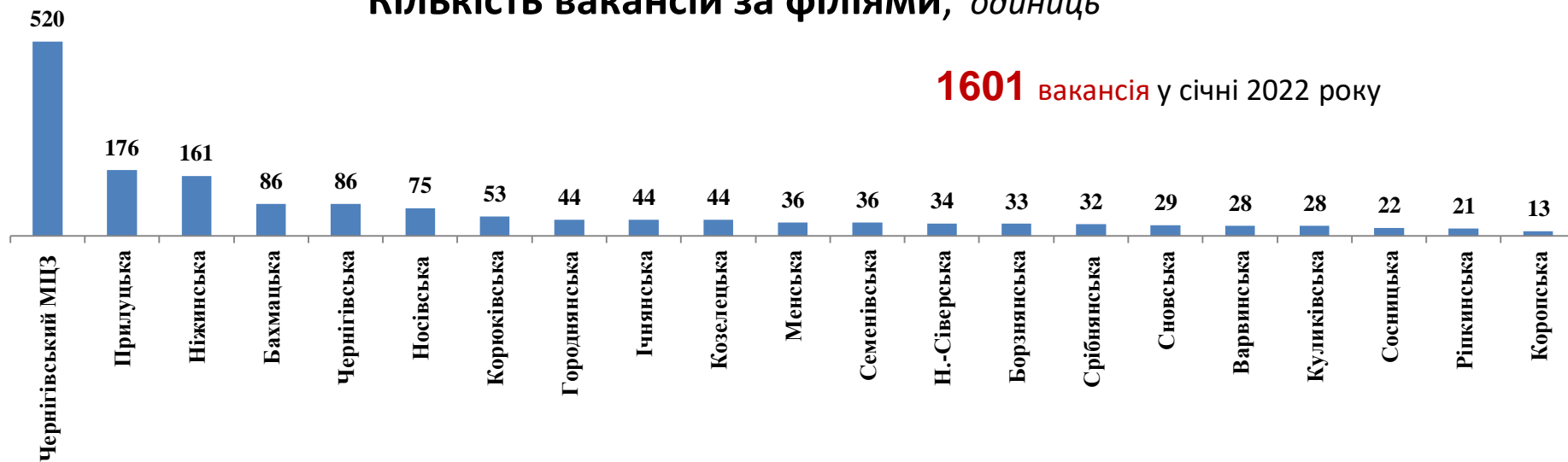


Чернігівська область

Попит та пропозиція на зареєстрованому ринку праці у січні 2022 року

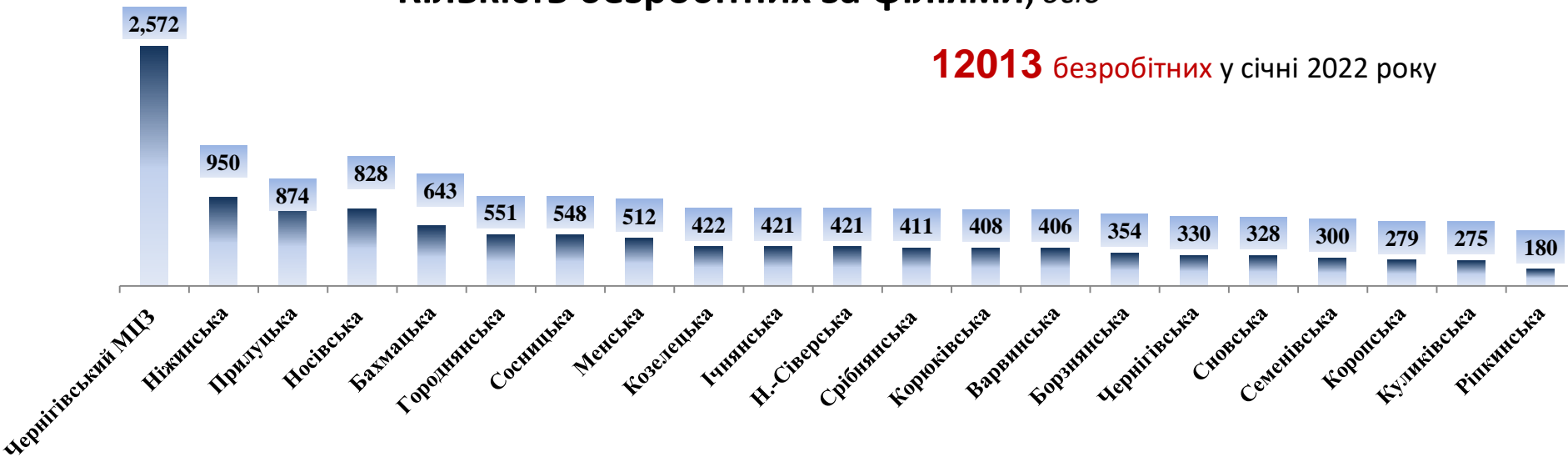
Кількість вакансій за філіями, одиниць

1601 вакансія у січні 2022 року



Кількість безробітних за філіями, осіб

12013 безробітних у січні 2022 року





Кількість вакансій та кількість безробітних

За видами економічної діяльності

Усього:

1601 вакансія

12013 безробітних

з них:

11202 безробітних раніше працювали



Кількість безробітних за статтю

(за статтю та видами економічної діяльності підприємств, на яких вони раніше працювали)



4888 чоловіків

з них:

4673 чоловіки

раніше працювали

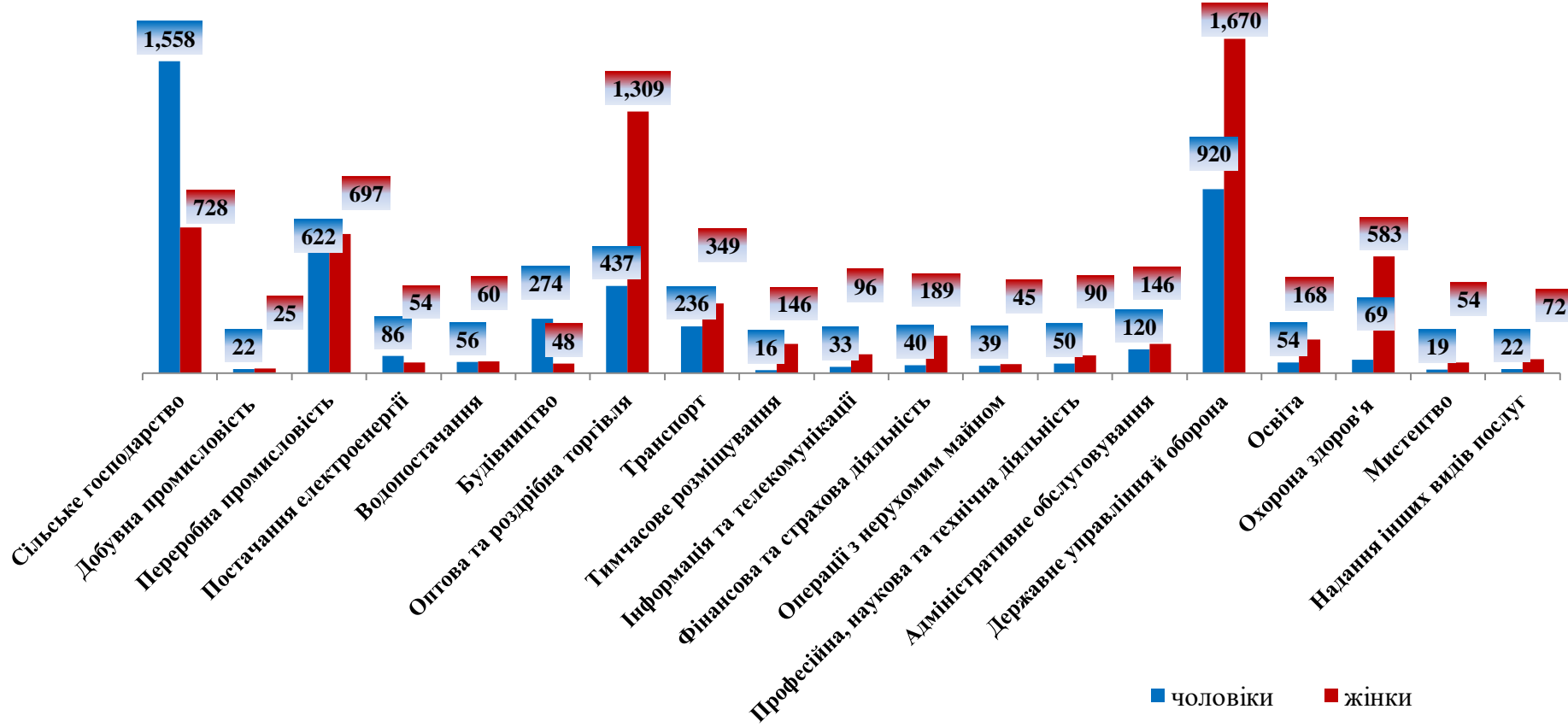


7125 жінок

з них:

6529 жінок

раніше працювали



■ чоловіки ■ жінки



Структура вакансій, % (за видами економічної діяльності)



Структура безробітних, % (за видами економічної діяльності, на яких вони раніше працювали)

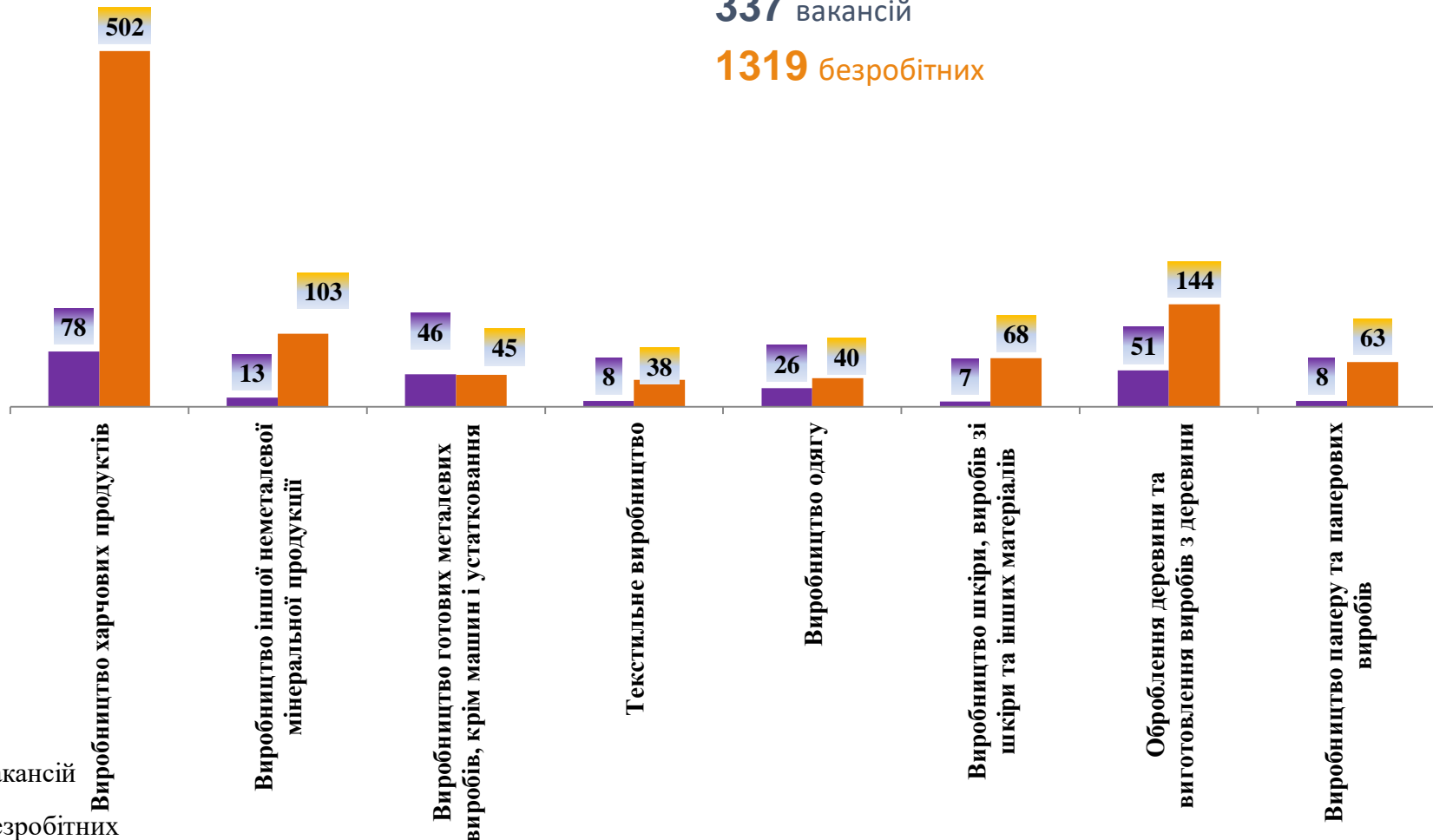


Кількість вакансій та кількість безробітних за окремими видами переробної промисловості

Усього:

337 вакансій

1319 безробітних



Кількість безробітних за статтю

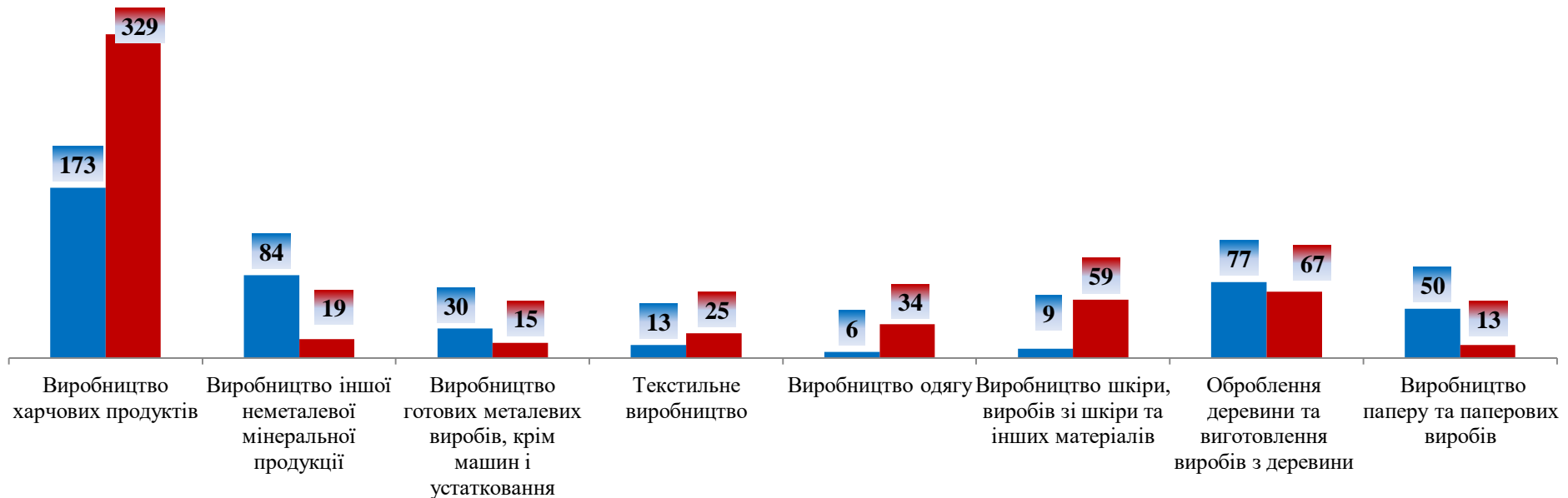
(за статтю та окремими видами переробної промисловості підприємств, на яких вони раніше працювали)



622 чоловіки

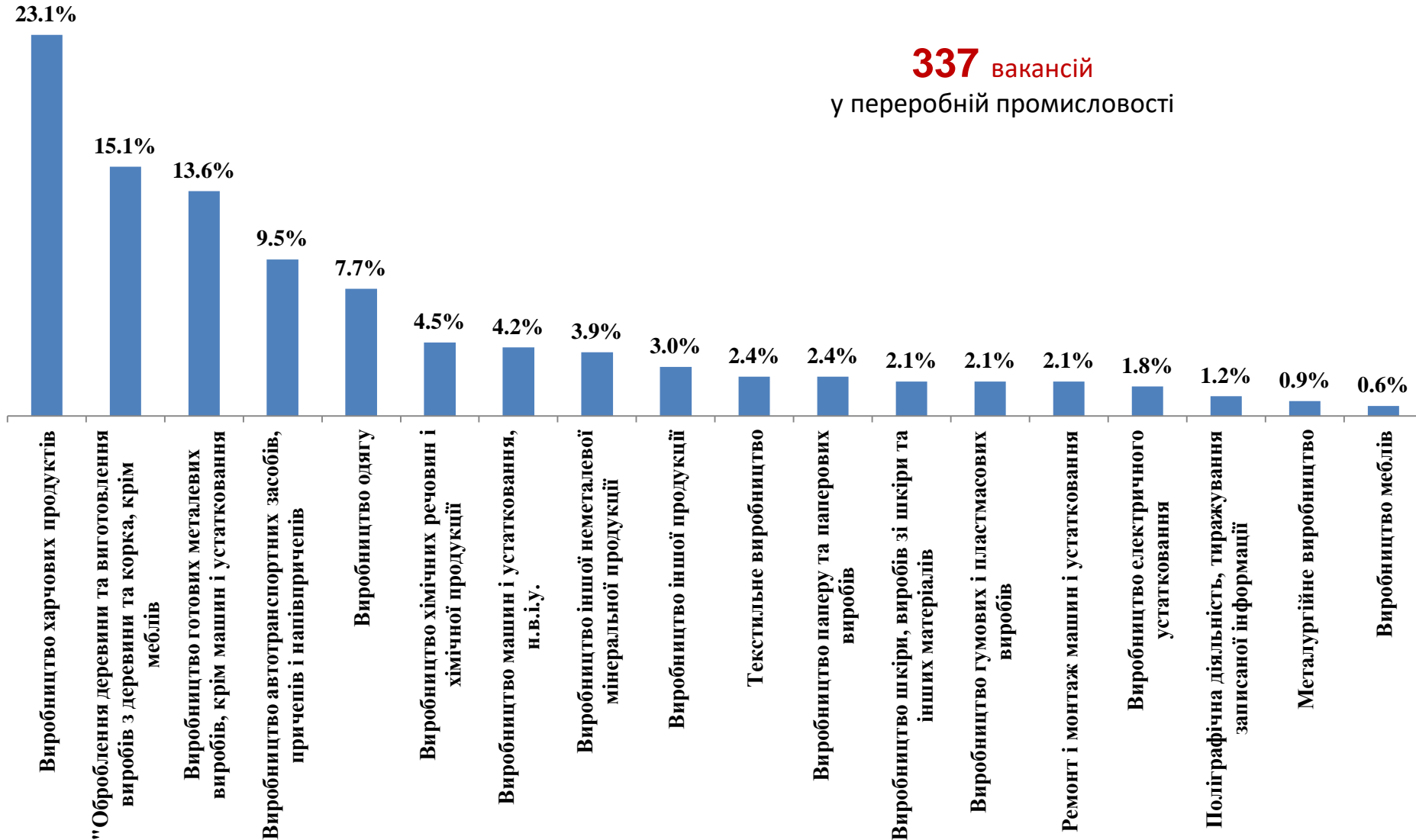


697 жінок





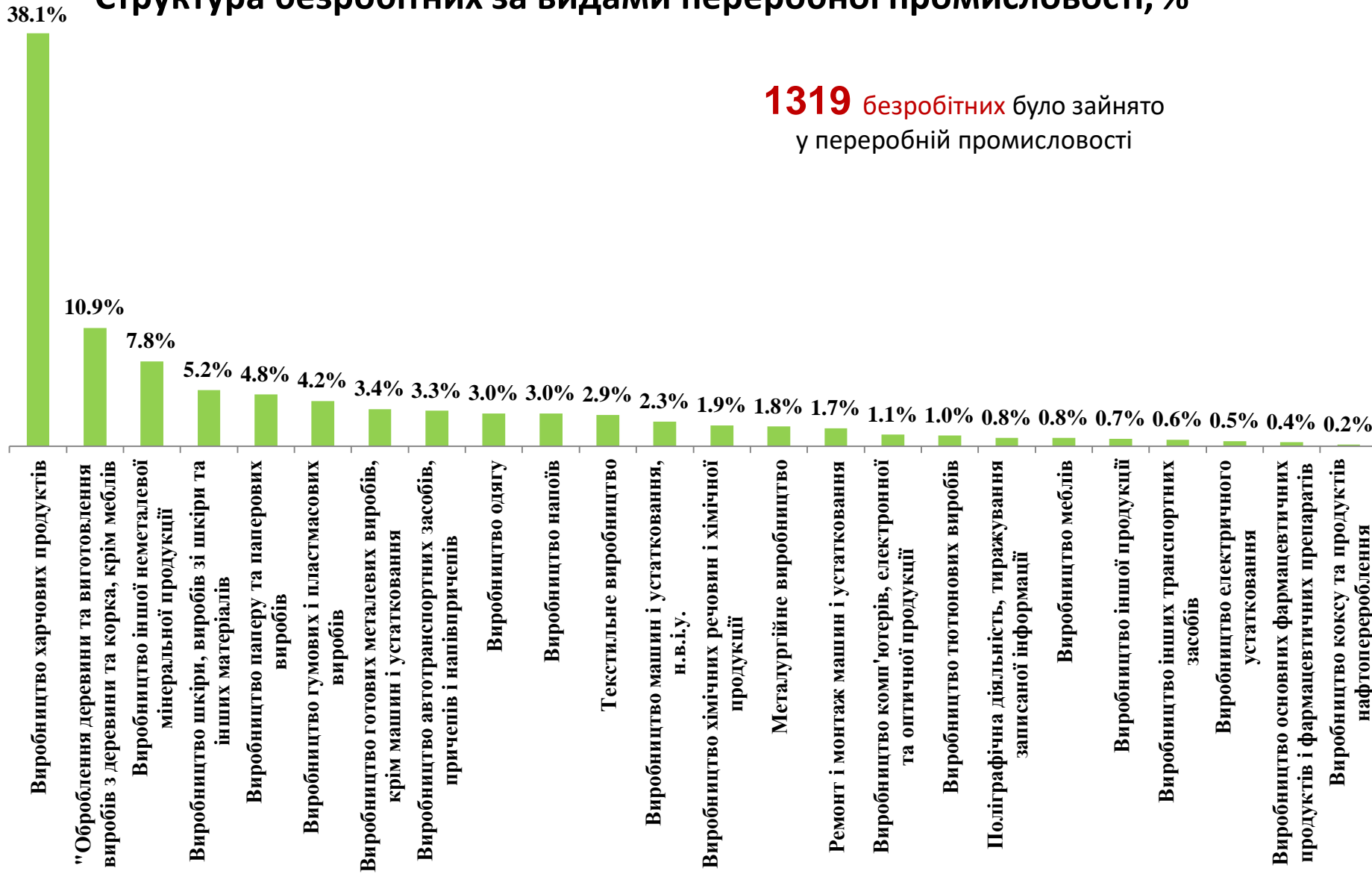
Структура вакансій за видами переробної промисловості, %





Структура безробітних за видами переробної промисловості, %

1319 безробітних було зайнято у переробній промисловості



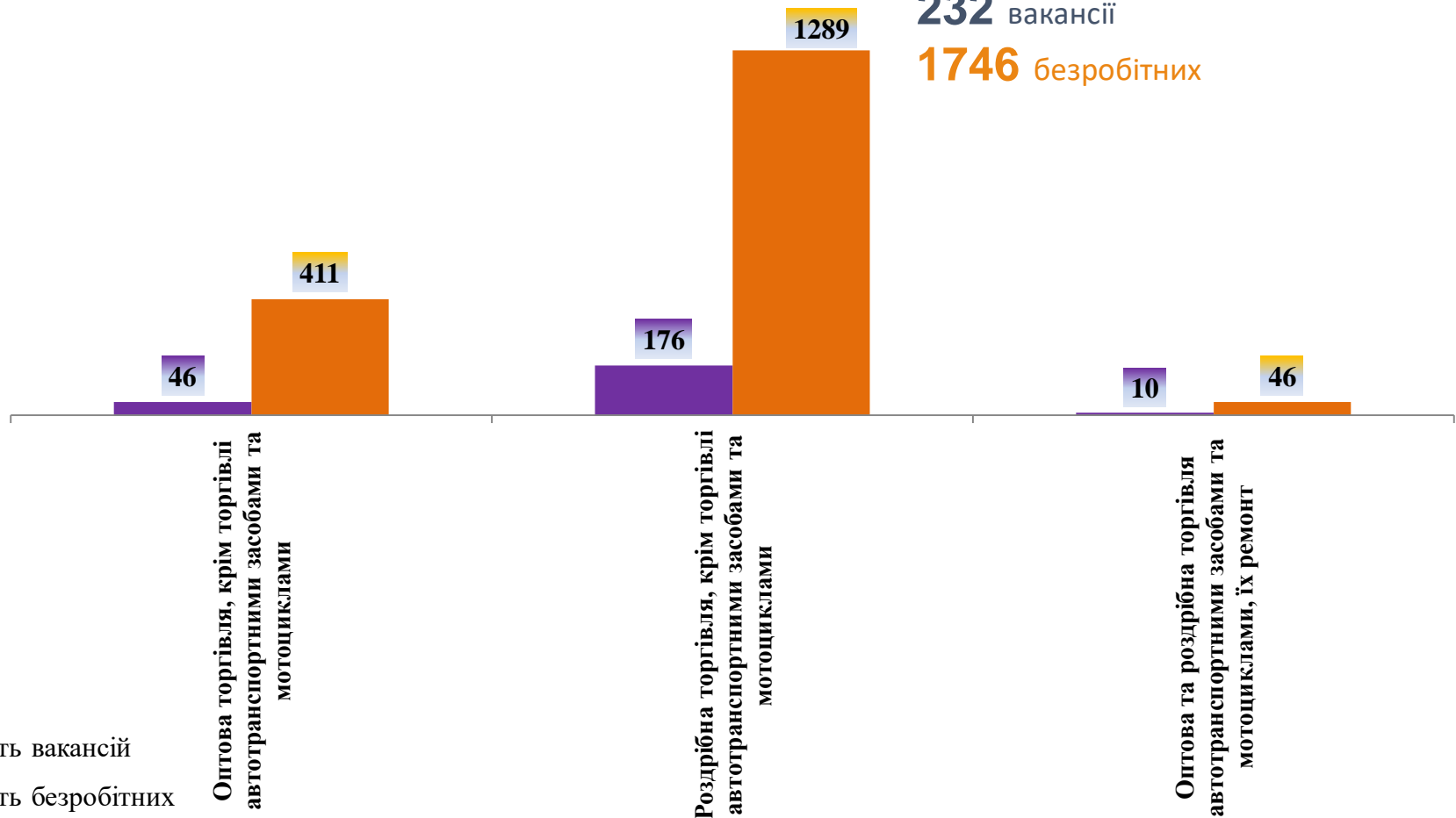


Кількість вакансій та кількість безробітних за видами оптової та роздрібної торгівлі

Усього:

232 вакансії

1746 безробітних



■ кількість вакансій
■ кількість безробітних



Структура вакансій за видами оптової та роздрібної торгівлі, %

75.9%

232 вакансії

19.8%

4.3%

Роздрібна торгівля, крім торгівлі автотранспортними засобами та мотоциклами

Оптова торгівля, крім торгівлі автотранспортними засобами та мотоциклами

Оптова та роздрібна торгівля автотранспортними засобами та мотоциклами, їх ремонт

Структура безробітних за видами оптової та роздрібної торгівлі, %

73.8%

1746 безробітних

23.5%

2.6%

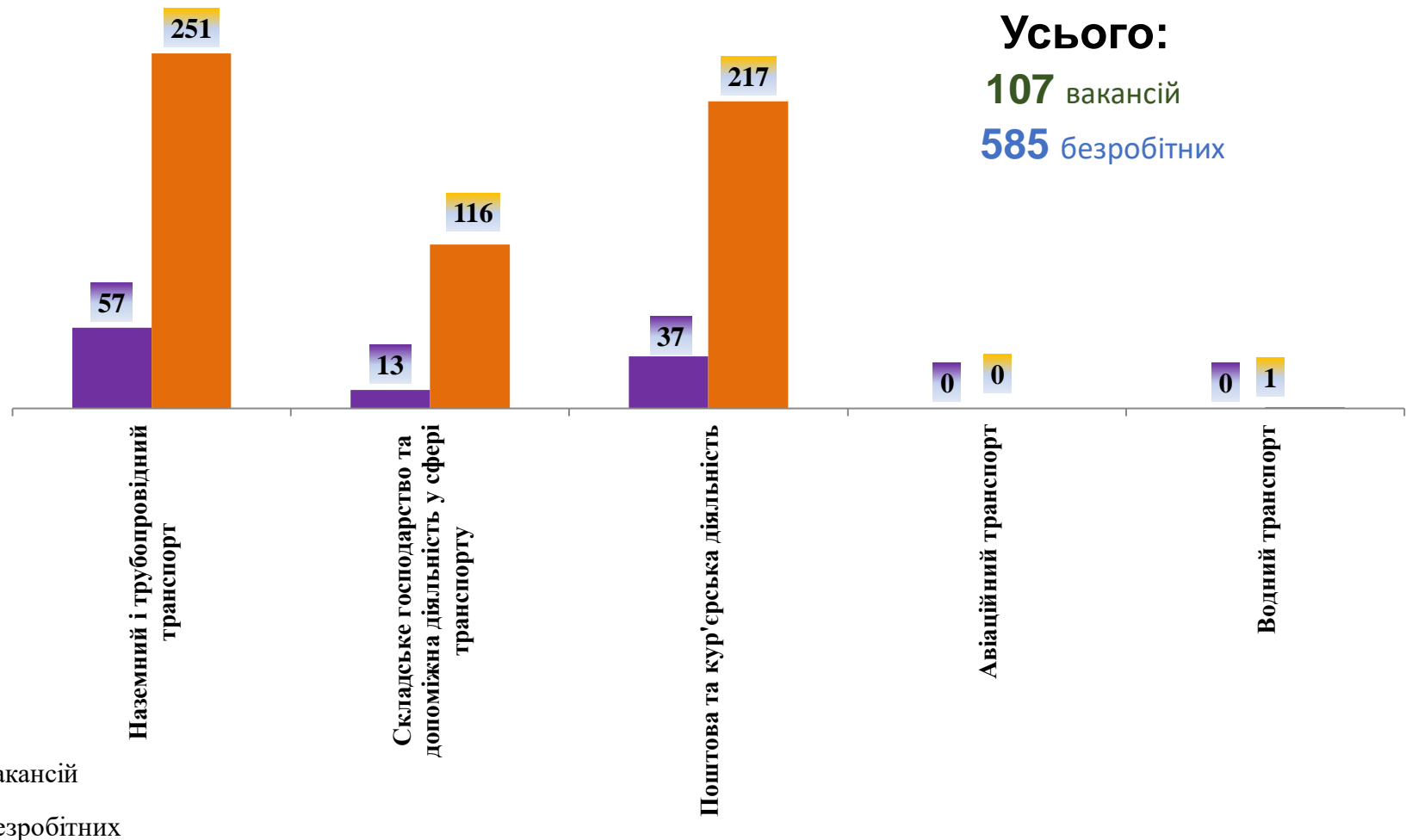
Роздрібна торгівля, крім торгівлі автотранспортними засобами та мотоциклами

Оптова торгівля, крім торгівлі автотранспортними засобами та мотоциклами

Оптова та роздрібна торгівля автотранспортними засобами та мотоциклами, їх ремонт

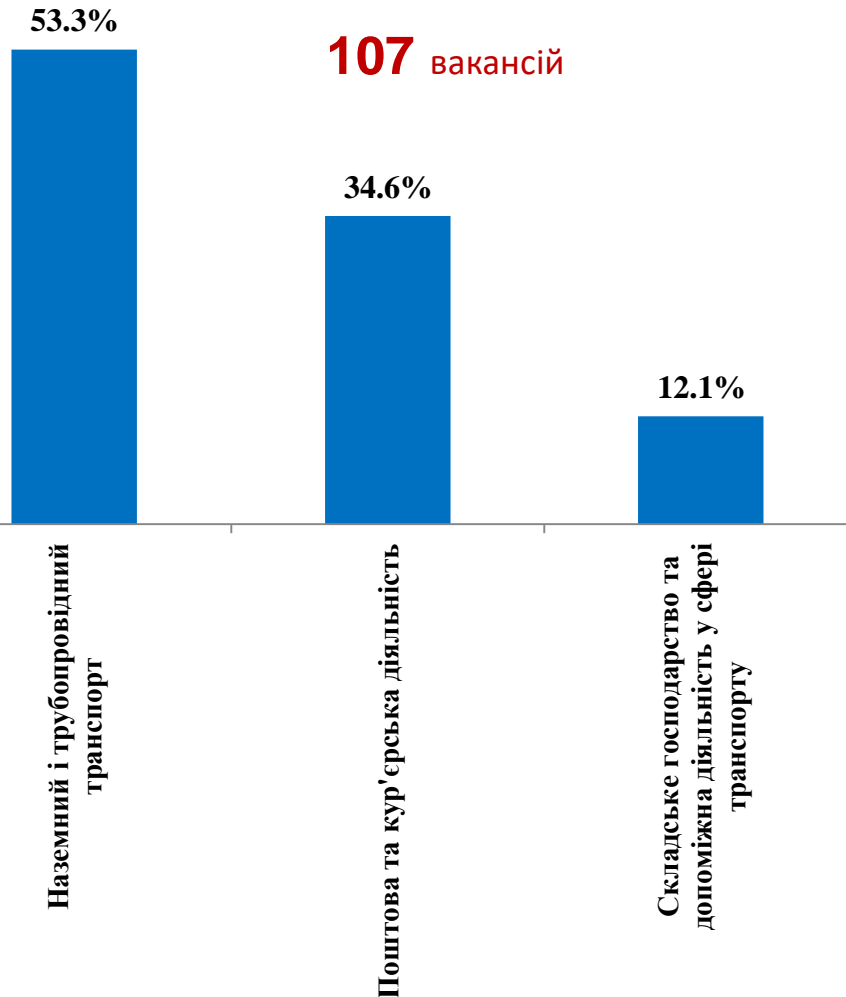


Кількість вакансій та кількість безробітних у сфері транспорту

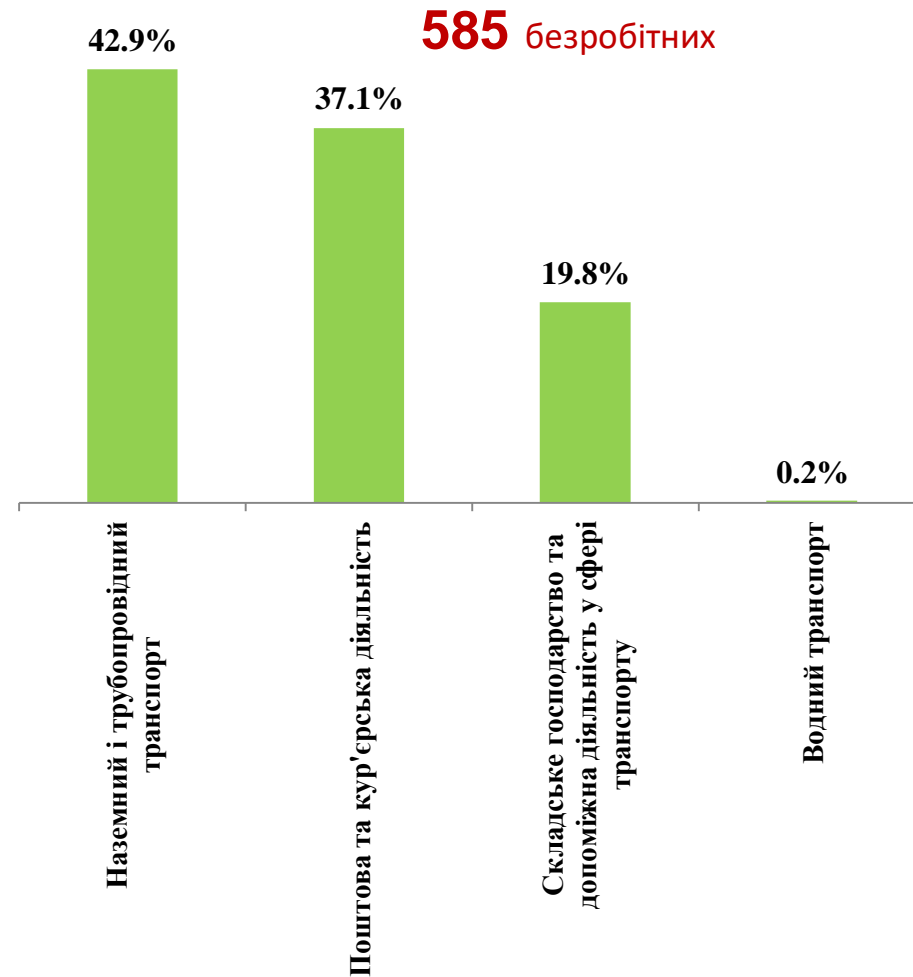




Структура вакансій, % у сфері транспорту



Структура безробітних, % у сфері транспорту



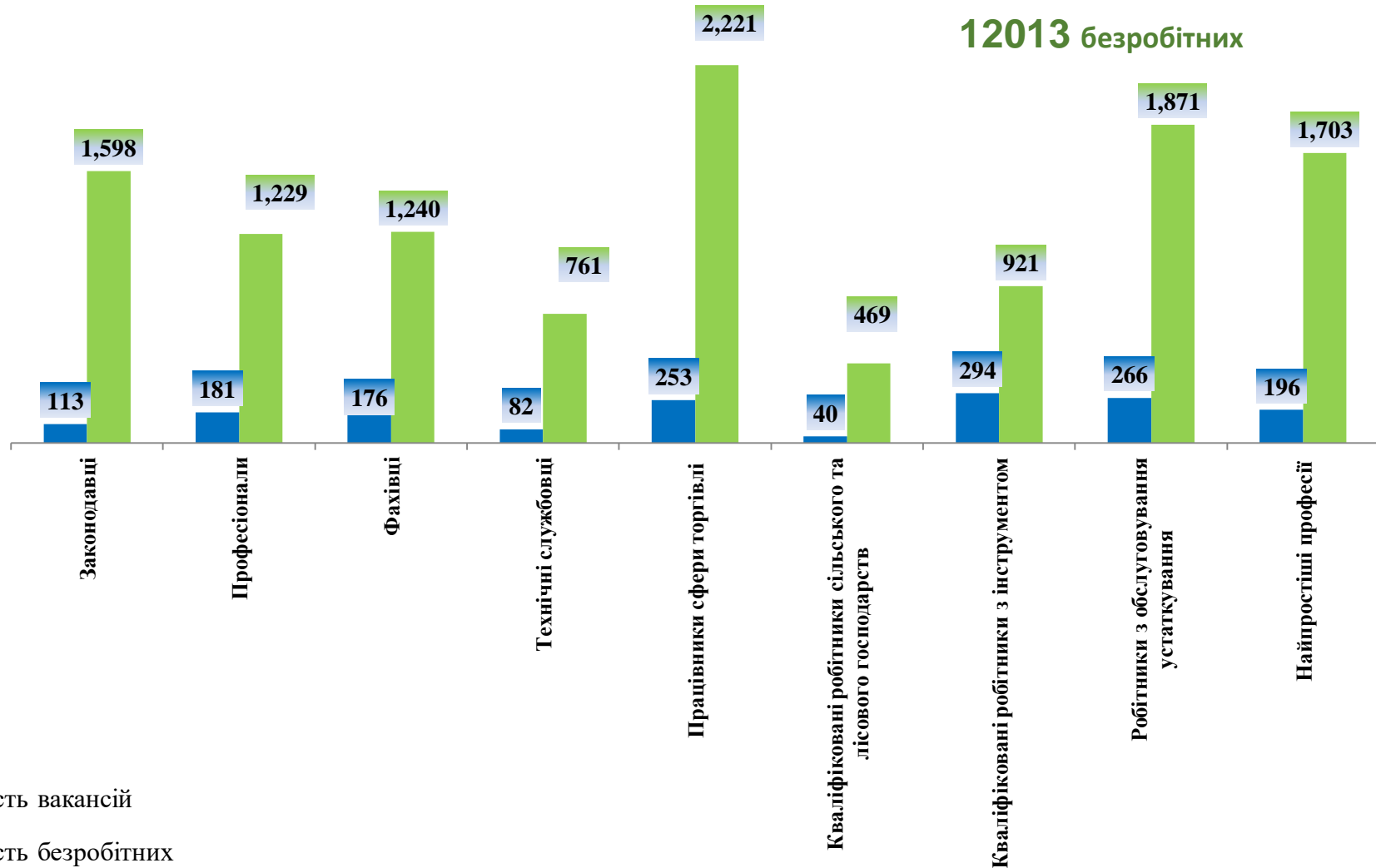


Кількість вакансій та кількість безробітних

За професійними групами

Усього:

1601 вакансія
12013 безробітних



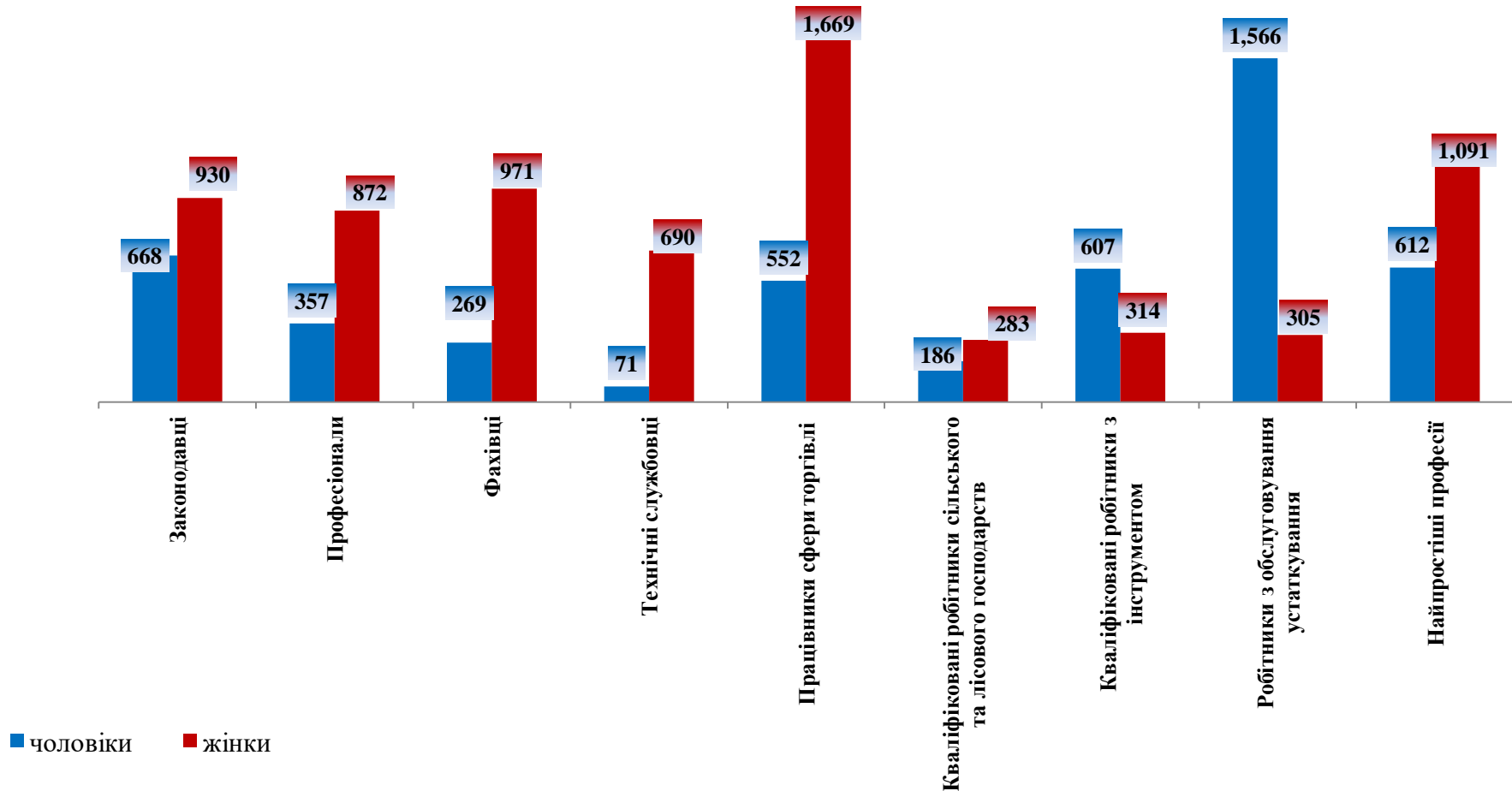
Кількість безробітних за статтю (за статтю та професійними групами)



4888 чоловіків



7125 жінок





Структура вакансій за професійними групами, %



Структура безробітних за професійними групами, %



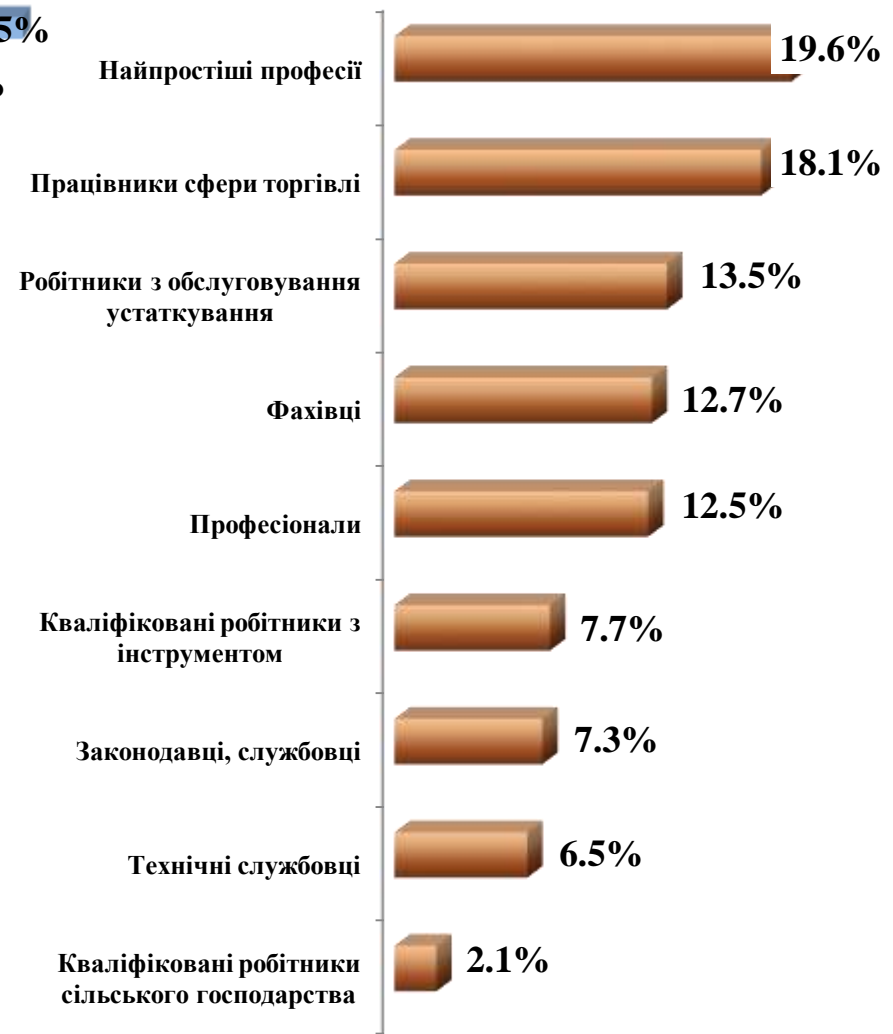


Структура працевлаштованих безробітних, %

За видами економічної діяльності



За професійними групами





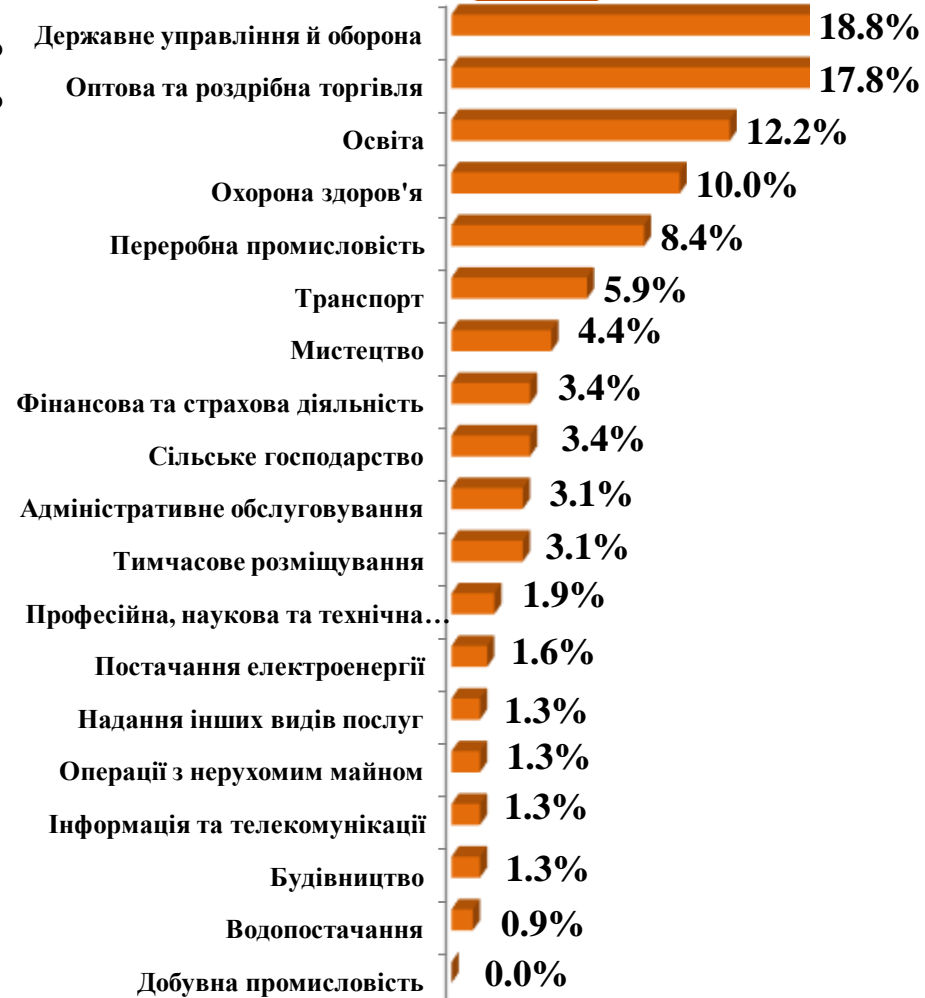
Структура працевлаштованих безробітних, % (за статтю та видами економічної діяльності)



ЧОЛОВІКИ



ЖІНКИ





Структура працевлаштованих безробітних, %

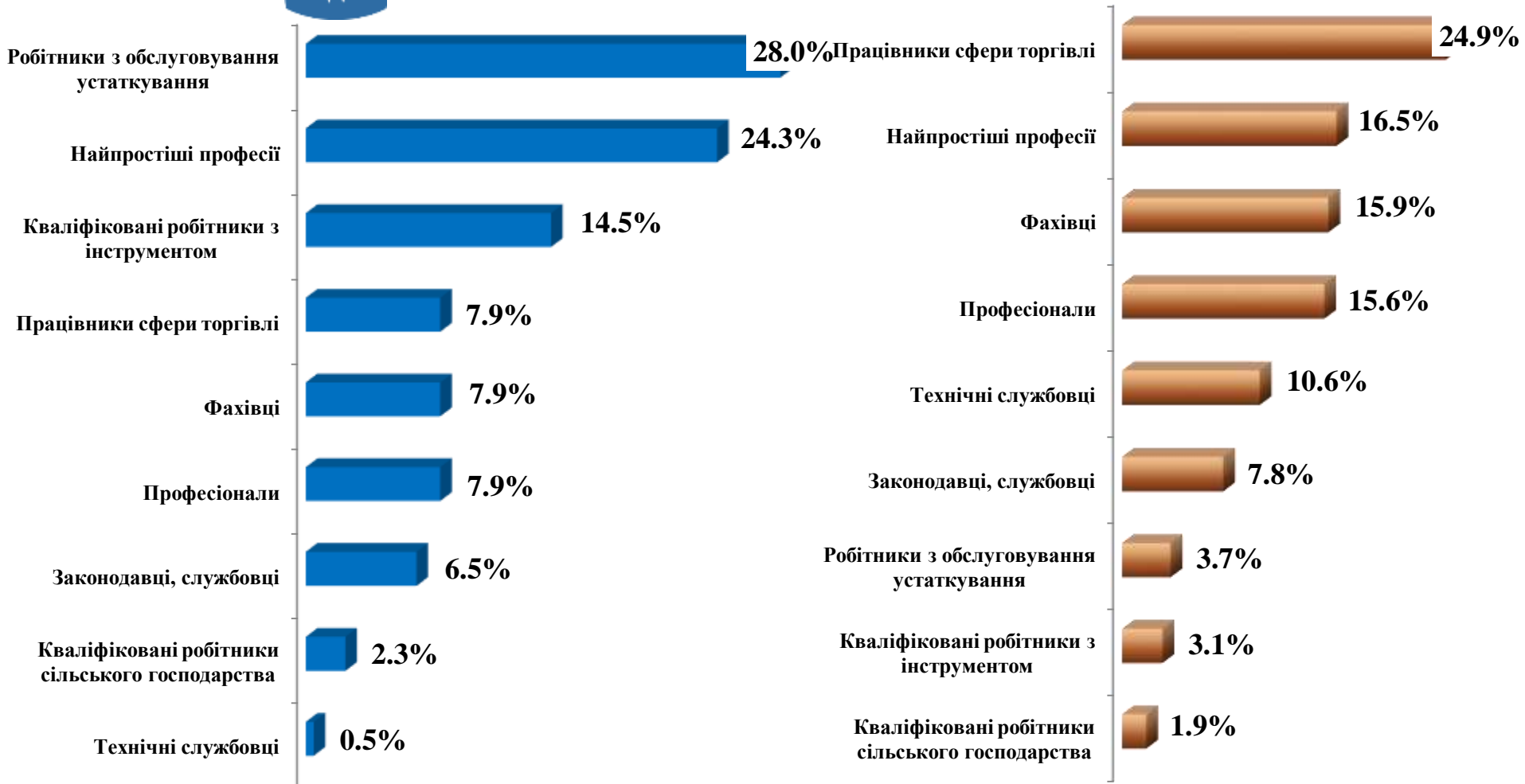
(за статтю та професійними групами)



ЧОЛОВІКИ

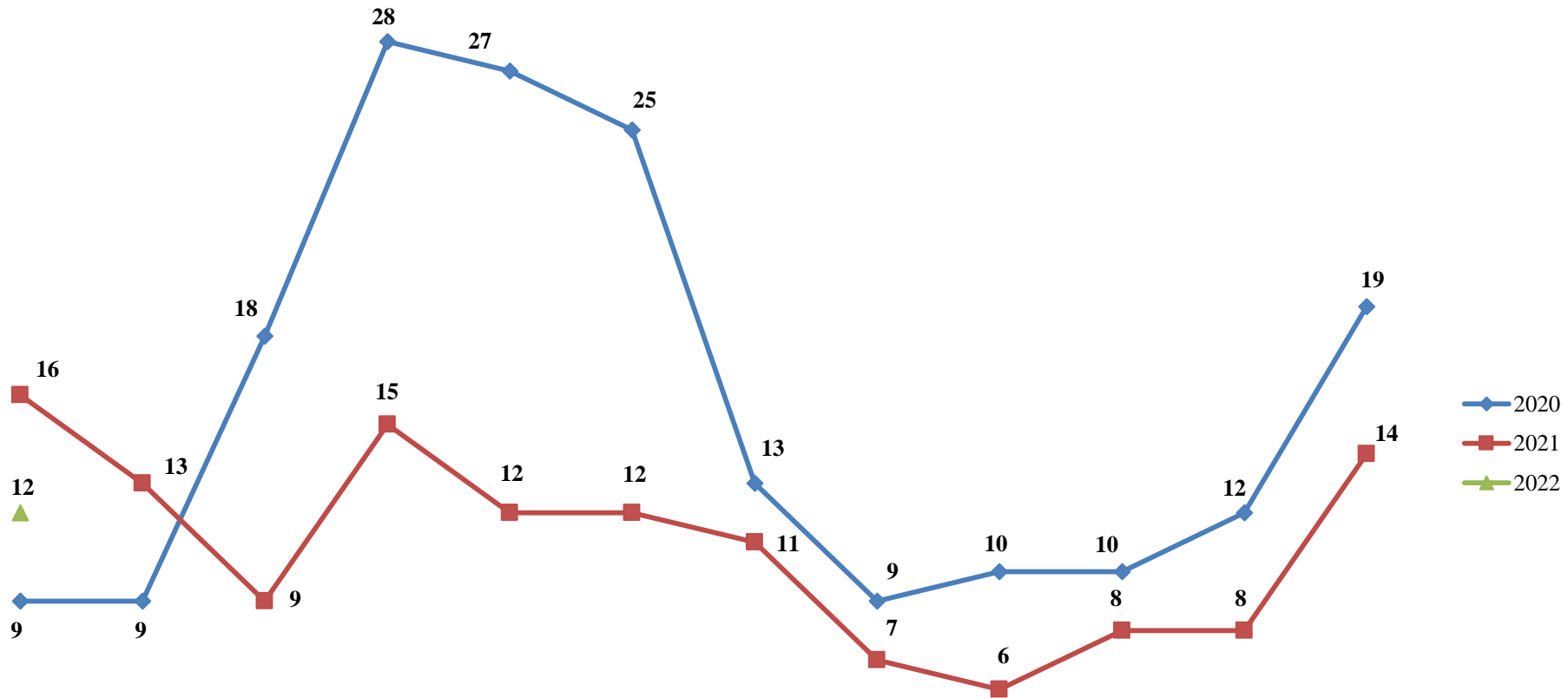


ЖІНКИ



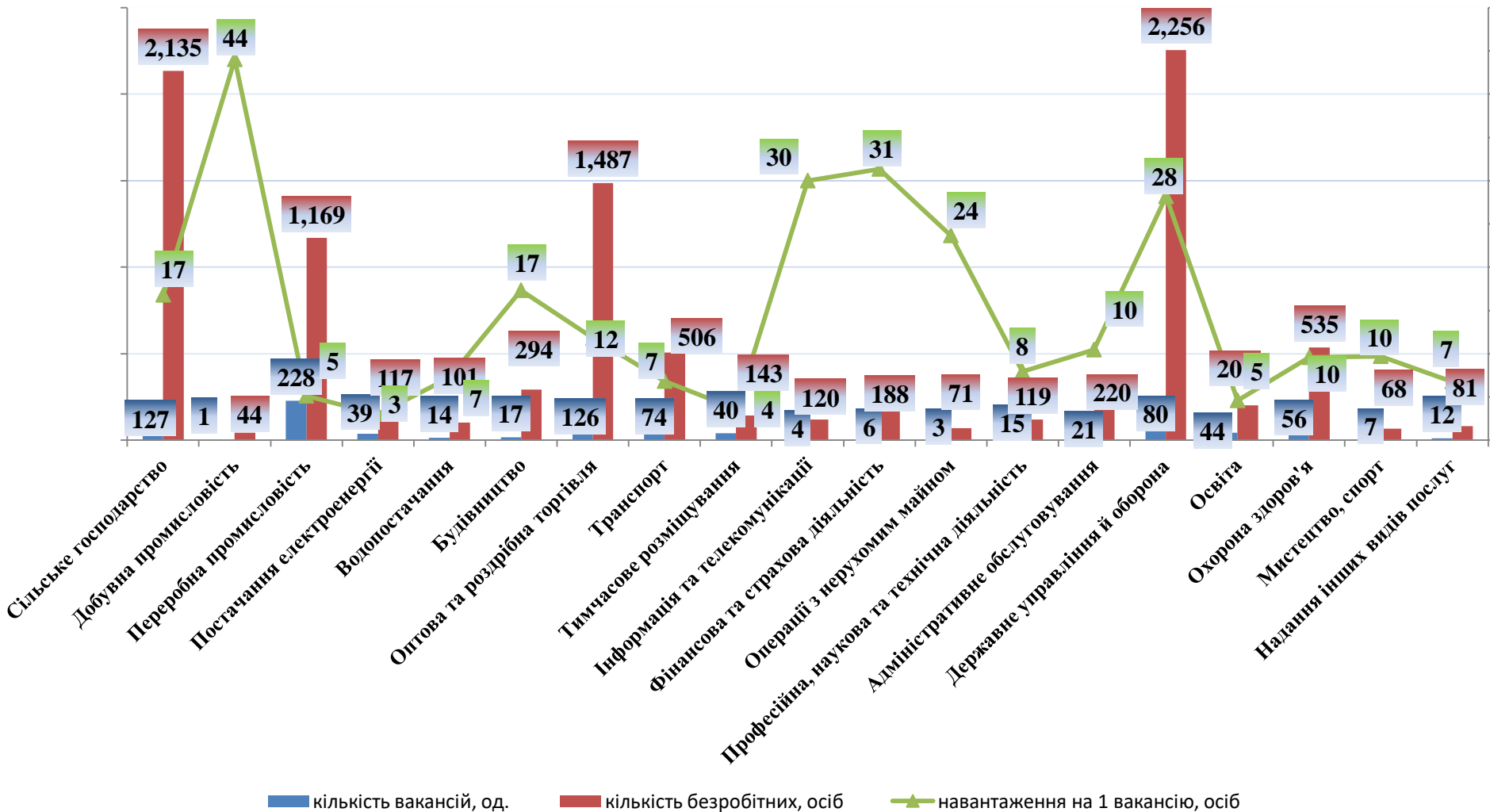


Кількість претендентів на 1 вакансію, станом на кінець місяця, осіб



Кількість зареєстрованих безробітних, кількість вакансій та кількість претендентів на 1 вакансію, станом на 1 лютого 2022 року

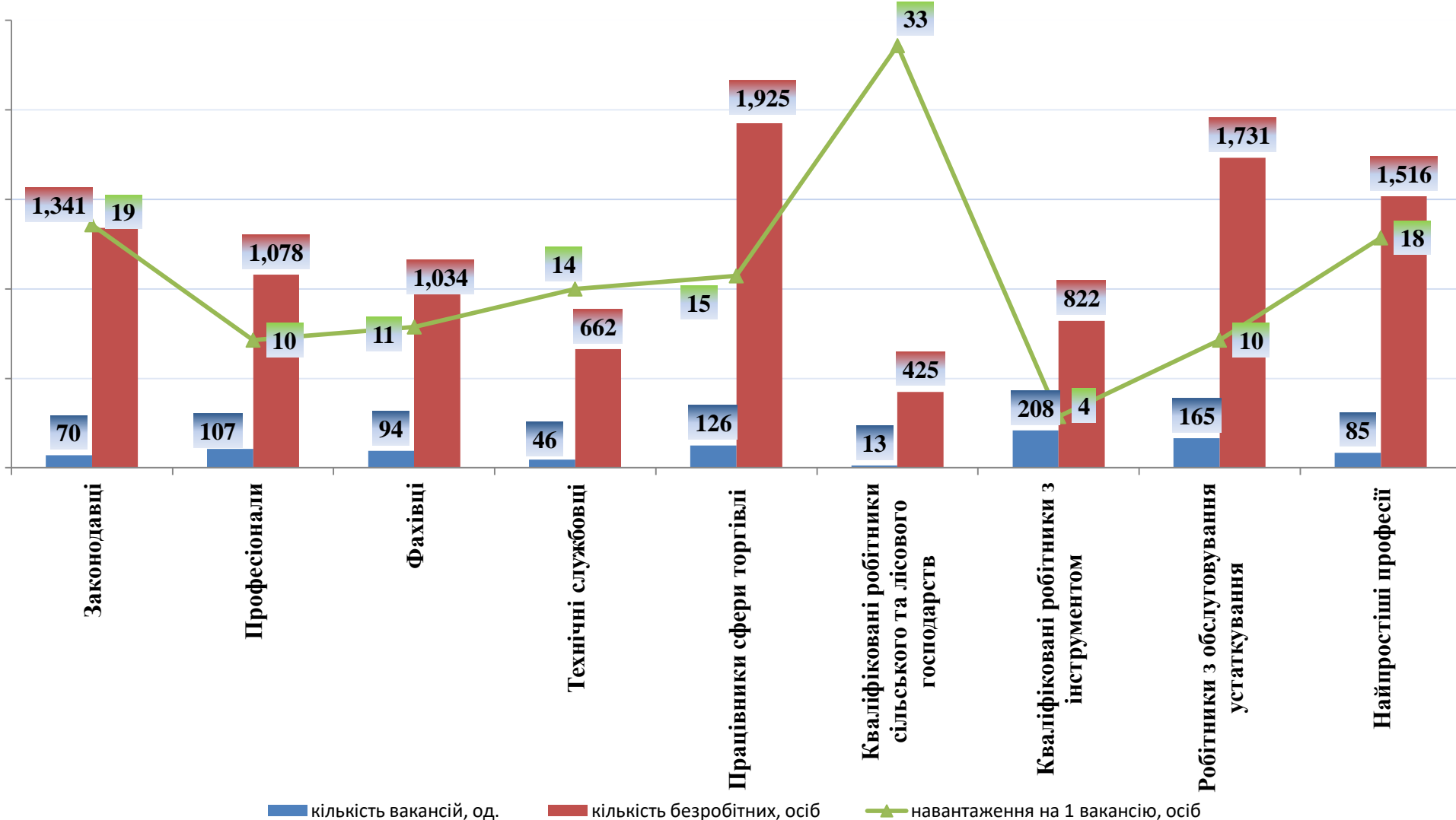
За видами економічної діяльності





Кількість зареєстрованих безробітних, кількість вакансій та кількість претендентів на 1 вакансію, станом на 1 лютого 2022 року

За професійними групами





Професії, за якими кількість вакансій є найбільшою, станом на 1 лютого 2022 року за професійними групами **ТОП-10**

Керівники, менеджери

головний бухгалтер

менеджер (управитель) із збуту

менеджер (управитель)

завідувач господарства

майстер

начальник відділення

начальник відділу

заступник директора

керуючий магазином

завідувач виробництва

Професіонали, фахівці

спеціаліст державної служби (місцевого самоврядування)

лікар загальної практики-сімейний лікар

інженер

вчитель закладу загальної середньої освіти

інженер з охорони праці

бухгалтер

сестра медична (брат медичний)

фахівець

електрик дільниці

вихователь



Професії, за якими кількість вакансій є найбільшою, станом на 1 лютого 2022 року за професійними групами **ТОП-10**

Технічні службовці

листоноша (поштар)

касир торговельного залу

адміністратор

оператор комп'ютерного набору

оператор інформаційно-комунікаційних мереж

діловод

секретар

контролер-касир

оператор диспетчерської служби

оператор технічних засобів контролю на безпеку

Працівники сфери торгівлі та послуг

продавець продовольчих товарів

кухар

продавець-консультант

продавець непродовольчих товарів

Молодша медична (санітарка, санітарка-прибиральниця, санітарка-буфетниця)

охоронник

соціальний робітник

робітник ритуальних послуг

офіціант

помічник вихователя



Професії, за якими кількість вакансій є найбільшою, станом на 1 лютого 2022 року за професійними групами **ТОП-10**

Кваліфіковані робітники сільського господарства

лісник

оператор машинного доїння

вальник лісу

дояр

тваринник

робітник з комплексного обслуговування
сільськогосподарського виробництва

робітник з догляду за тваринами

кінолог

птахівник

свинар

Кваліфіковані робітники з інструментом

електромонтер з ремонту та обслуговування
електроустаткування

швачка

слюсар з експлуатації та ремонту газового
устаткування

слюсар-ремонтник

слюсар з механоскладальних робіт

електрогазоварник

робітник з комплексного обслуговування й
ремонту будинків

слюсар з ремонту колісних транспортних
засобів

електрозварник ручного зварювання

слюсар-сантехнік



Професії, за якими кількість вакансій є найбільшою, станом на 1 лютого 2022 року за професійними групами **ТОП-10**

Робітники з обслуговування устаткування

водій автотранспортних засобів

тракторист

водій навантажувача

токарь

машиніст (кочегар) котельної

оператор верстатів з програмним керуванням

машиніст крана (кранівник)

фрезерувальник

тракторист-машиніст сільськогосподарського
(лісогосподарського) виробництва

шліфувальник

Найпростіші професії

підсобний робітник

вантажник

робітник з благоустрою

двірник

прибиральник виробничих приміщень

укладальник-пакувальник

кухонний робітник

вагар

комірник

робітник з комплексного прибирання та
утримання будинків з прилеглими територіями



Професії, по яких чисельність безробітних є найбільшою, станом на 1 лютого 2022 року ТОП-20

підсобний робітник

продавець продовольчих товарів

водій автотранспортних засобів

прибиральник службових приміщень

тракторист-машиніст сільськогосподарського
(лісогосподарського) виробництва

охоронник

продавець непродовольчих товарів

бухгалтер

тракторист

кухар

спеціаліст державної служби (місцевого
самоврядування)

листоноша (поштар)

молодша медична сестра (санітарка, санітарка-
прибиральниця, санітарка-буфетниця)

фахівець

продавець-консультант

сторож

вчитель закладу загальної середньої освіти

головний бухгалтер

соціальний робітник

стрілець

Професії, по яких чисельність безробітних за статтю є найбільшою, станом на 1 лютого 2022 року

ТОП-10



Чоловіки

водій автотранспортних засобів
тракторист-машиніст сільськогосподарського (лісогосподарського) виробництва
підсобний робітник
охоронник
тракторист
стрілець
дорожній робітник.
сторож
слюсар-ремонтник
машиніст (кочегар) котельної



Жінки

продавець продовольчих товарів
прибиральник службових приміщень
підсобний робітник
бухгалтер
кухар
продавець непродовольчих товарів
спеціаліст державної служби (місцевого самоврядування)
молодша медична сестра (санітарка, санітарка-прибиральниця, санітарка- буфетниця)
листоноша (поштар)
фахівець



✓ Професії, за якими спостерігався найбільший дефіцит вакансій серед усіх професій (за Класифікатором професій), у січні 2022 року

підсобний робітник

продавець продовольчих товарів

водій автотранспортних засобів

прибиральник службових приміщень

тракторист-машиніст сільськогосподарського (лісогосподарського) виробництва

охоронник

продавець непродовольчих товарів

бухгалтер

кухар

спеціаліст державної служби (місцевого самоврядування)

тракторист

молодша медична сестра (санітарка, санітарка-прибиральниця, санітарка-буфетниця)

фахівець

листоноша (поштар)

сторож

✓ Професії, за якими спостерігався найбільший дефіцит кадрів серед усіх професій (за Класифікатором професій), у січні 2022 року

слюсар з експлуатації та ремонту газового устаткування

лікар загальної практики-сімейний лікар

монтер із захисту підземних трубопроводів від корозії

слюсар з паливної апаратури

робітник ритуальних послуг

енергетик

контролер матеріалів та виробів

верстатник спеціальних деревообробних верстатів

стропальник

заточувальник

електромонтер охоронно-пожежної сигналізації

шліфувальник

доглядач

оброблювач виробів із пластмас

вимірювач білкової оболонки