



# ПОПИТ ТА ПРОПОЗИЦІЯ НА ЗАРЕЄСТРОВАНОМУ РИНКУ ПРАЦІ У ЧЕРНІГІВСЬКІЙ ОБЛАСТІ У СІЧНІ-БЕРЕЗНІ 2022 РОКУ

[www.dcz.gov.ua](http://www.dcz.gov.ua)

## Попит та пропозиція на зареєстрованому ринку праці у січні-березні 2022 року

У січні-березні 2022 року роботодавці проінформували центри зайнятості про наявність **2848 вакансій**, що на удвічі менше, ніж у січні-березні 2021 року.

Структура вакансій за видами економічної діяльності була наступною: 25,0% вакансій пропонувалося у сільському господарстві, 19,2% - на підприємствах переробної промисловості, 13,9% - в оптовій та роздрібній торгівлі.

У професійному розрізі, найбільше вакансій пропонувалося для працевлаштування: робітників з обслуговування, експлуатації устаткування та машин (24,9%); кваліфікованих робітників з інструментом (16,8%); працівників сфери торгівлі та послуг (14,4%); некваліфікованих працівників (12,4%); фахівців (9,4%); професіоналів (9,0%).

Станом на 1 квітня 2022 року кількість актуальних вакансій, заявлених роботодавцями до Чернігівської обласної служби зайнятості становила **1002 одиниці**, що на 30,8% менше, ніж на відповідну дату минулого року.

За видами економічної діяльності, більшість вакансій налічується у сфері сільського господарства (29,8%), на підприємствах переробної промисловості (21,4%), оптової та роздрібної торгівлі (12,7%).

У професійному розрізі, найбільше вакансій подано для працевлаштування:

28,4% робітників з обслуговування, експлуатації устаткування та машин (водій, водій тролейбуса, водій трамвая, токар, оператор заправних станцій, тракторист, машиніст екскаватора, оператор котельної);

22,3% кваліфікованих робітників з інструментом (швачка, електрик, електрогазозварник, слюсар-ремонтник, слюсар-сантехнік);

11,2% некваліфікованих працівників (підсобний робітник, робітник з комплексного прибирання будинків, двірник, вантажник, сторож);

10,7% працівників сфери торгівлі та послуг (продавець, кухар, охоронник, поліцейській, помічник вихователя, соціальний робітник, перукар, офіціант, бармен);

9,2% професіоналів (провізор, спеціаліст державної служби, вчитель, вихователь, інспектор, інженер, лікар, керівник музичний, економіст, практичний психолог);

8,5% фахівців (сестра медична, бухгалтер, фармацевт, фельдшер, електрик, майстер виробничого навчання, механік, технік, електромеханік, мерчендайзер).

## Попит та пропозиція на зареєстрованому ринку праці у січні-березні 2022 року

У січні-березні 2022 року послугами Чернігівської обласної служби зайнятості скористалися 13,4 тис. безробітних громадян, що на 33,6% менше, ніж у січні-березні 2021 року.

За видами економічної діяльності, серед безробітних, які мали професійний досвід, 22,3% раніше працювали у державному управлінні; 20,0% – у сільському господарстві; 16,4% - в оптовій та роздрібній торгівлі; 12,0% - у переробній промисловості.

За професійними групами, серед зареєстрованих безробітних переважають працівники сфери торгівлі (19,0%), робітники з обслуговування, експлуатації устаткування (15,4%); представники найпростіших професій (14,0%), законодавці, службовці (13,1%).

Станом на 1 квітня 2022 року послуги Чернігівської обласної служби зайнятості отримували 9,5 тис. зареєстрованих безробітних, що на 29,4% менше, ніж на відповідну дату минулого року.

За статтю: у загальній кількості зареєстрованих безробітних, чоловіки становили – 3,8 тис. осіб (або 39,7%), жінки – 5,7 тис. осіб (або 60,3%).

За віковими групами: 22,8% зареєстрованих безробітних були у віці до 35 років; 29,0% – у віці від 35 до 44 років; 30,2% – у віці від 45 до 55 років; 18,0% – понад 55 років.

За освітою: 47,4% зареєстрованих безробітних мали вищу освіту, 26,6% – професійно-технічну, 26,0% – загальну середню освіту.

Суттєвим залишається дисбаланс між попитом та пропозицією робочої сили. Станом на 1 квітня 2022 року, в середньому по Чернігівській області, на одне вільне робоче місце претендувало 9 безробітних (на 1 квітня 2021 року – теж 9 осіб).

Найбільша невідповідність попиту на робочу силу та її пропозиції у професійно-кваліфікаційному розрізі спостерігалася серед законодавців (на 1 вакансію претендувало 26 осіб), технічних службовців (21 особа), кваліфікованих робітників сільського господарства та працівників сфери торгівлі (по 17 осіб).

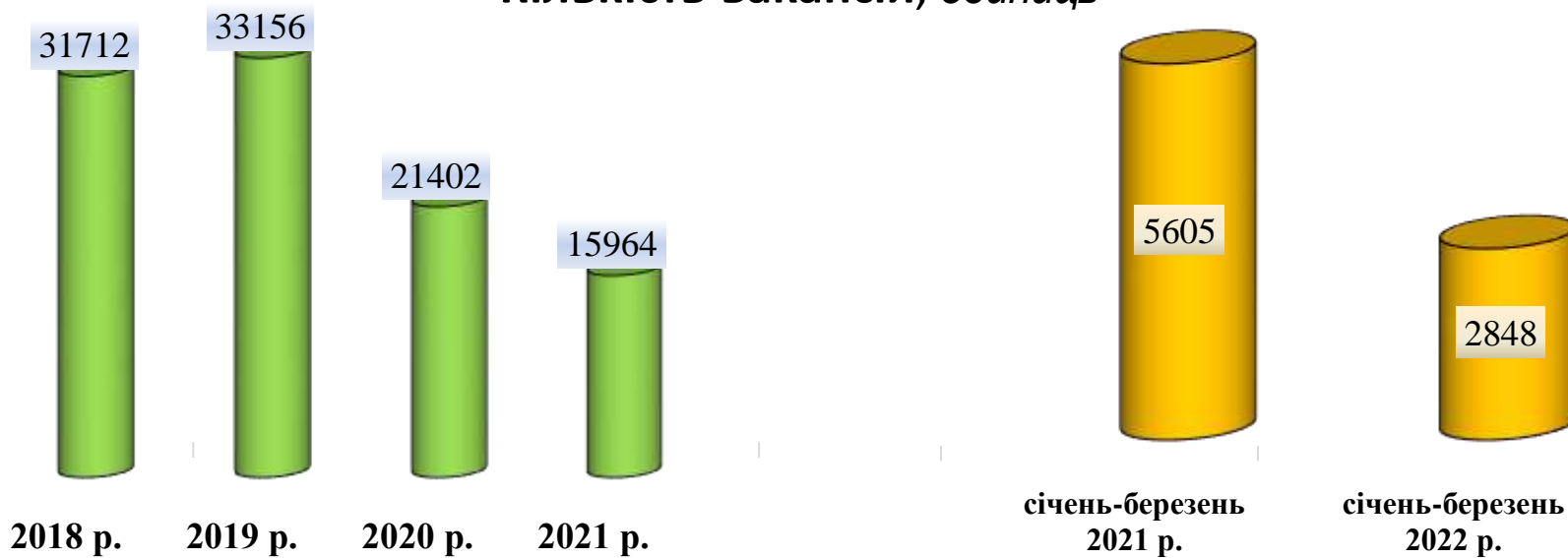
Найбільших труднощів з працевлаштуванням зазнають представники таких професій: підсобний робітник, продавець продовольчих товарів, водій автотранспортних засобів, прибиральник службових приміщень.

Наприклад: для 499 безробітних підсобних робітників є 68 вакансій; для 418 продавців продовольчих товарів на сьогодні є 30 вакансій, для 346 водіїв автотранспортних засобів є 89 вакансій, для 279 безробітних прибиральників службових приміщень на сьогодні є лише 5 вакансій.

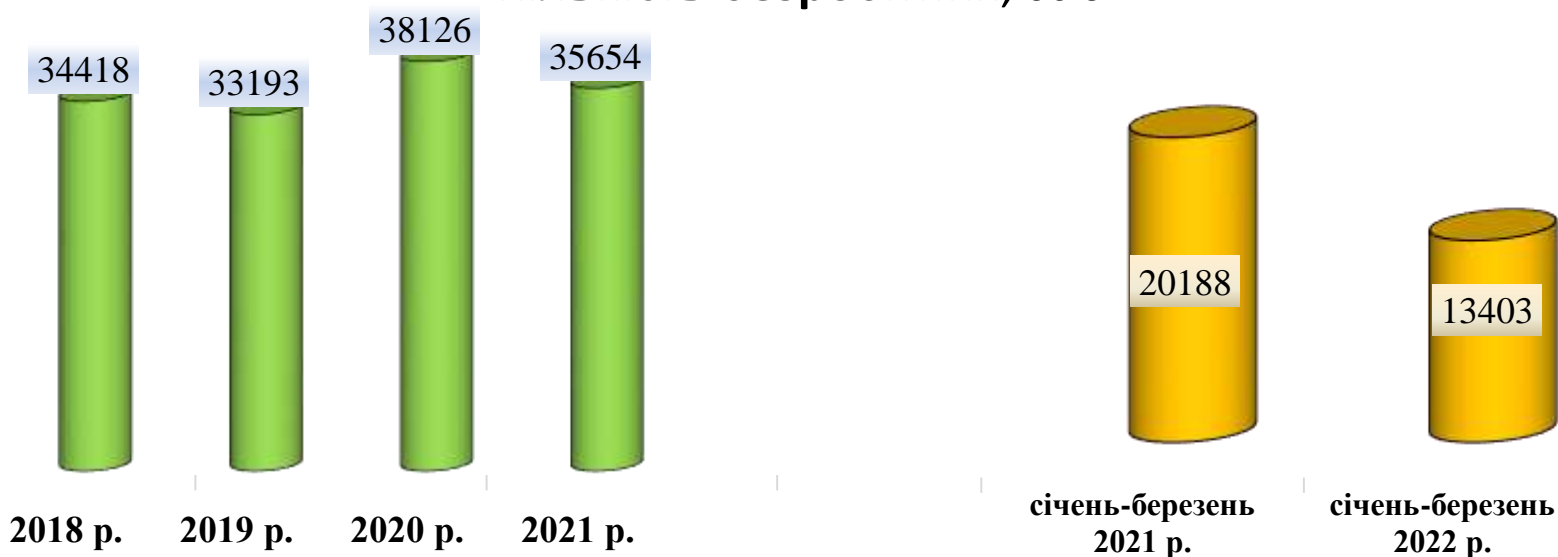
Нестача кадрів спостерігалася серед представників таких професій: слюсар з експлуатації та ремонту газового устаткування, слюсар-інструментальник, сімейний лікар, економіст-статистик, асистент вихователя дошкільної освіти.



### Кількість вакансій, одиниць



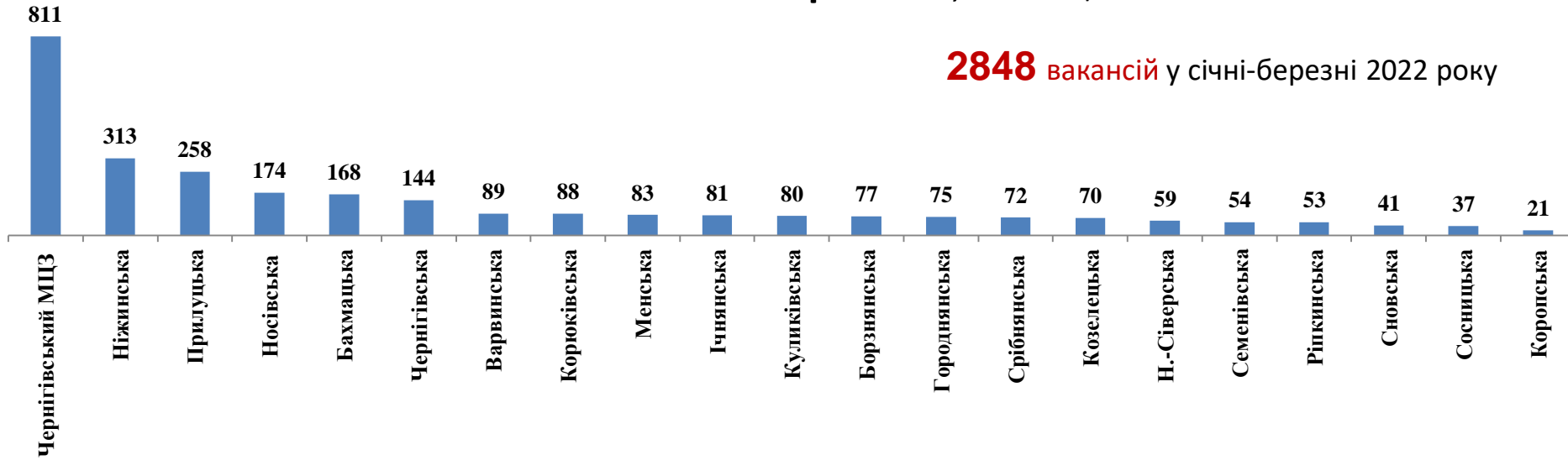
### Кількість безробітних, осіб





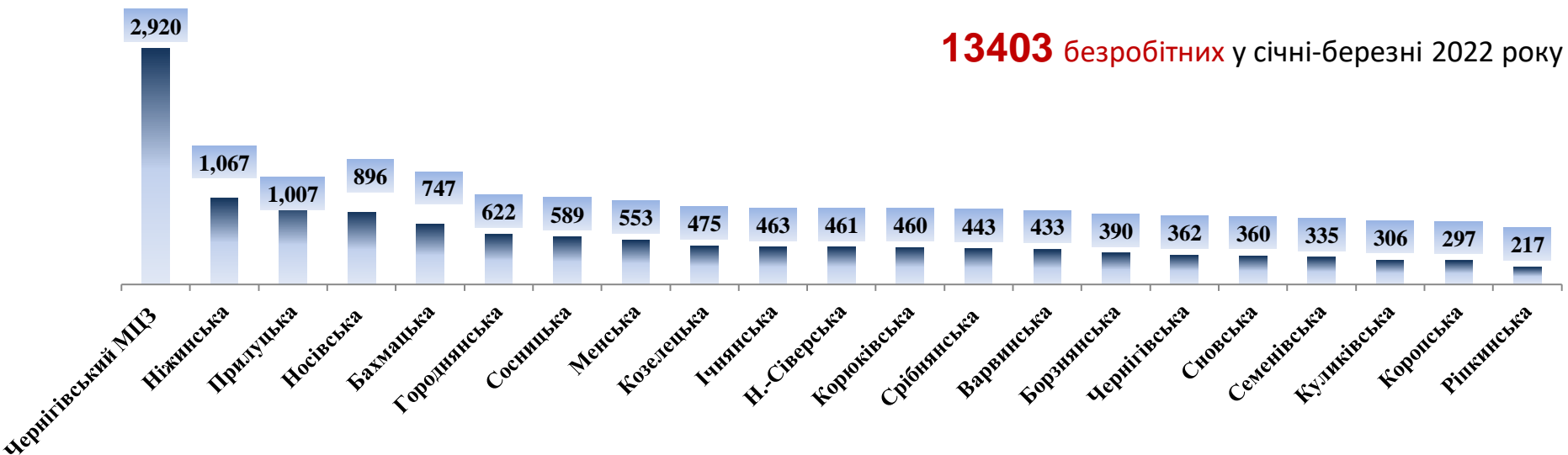
### Кількість вакансій за філіями, одиниць

**2848** вакансій у січні-березні 2022 року



### Кількість безробітних за філіями, осіб

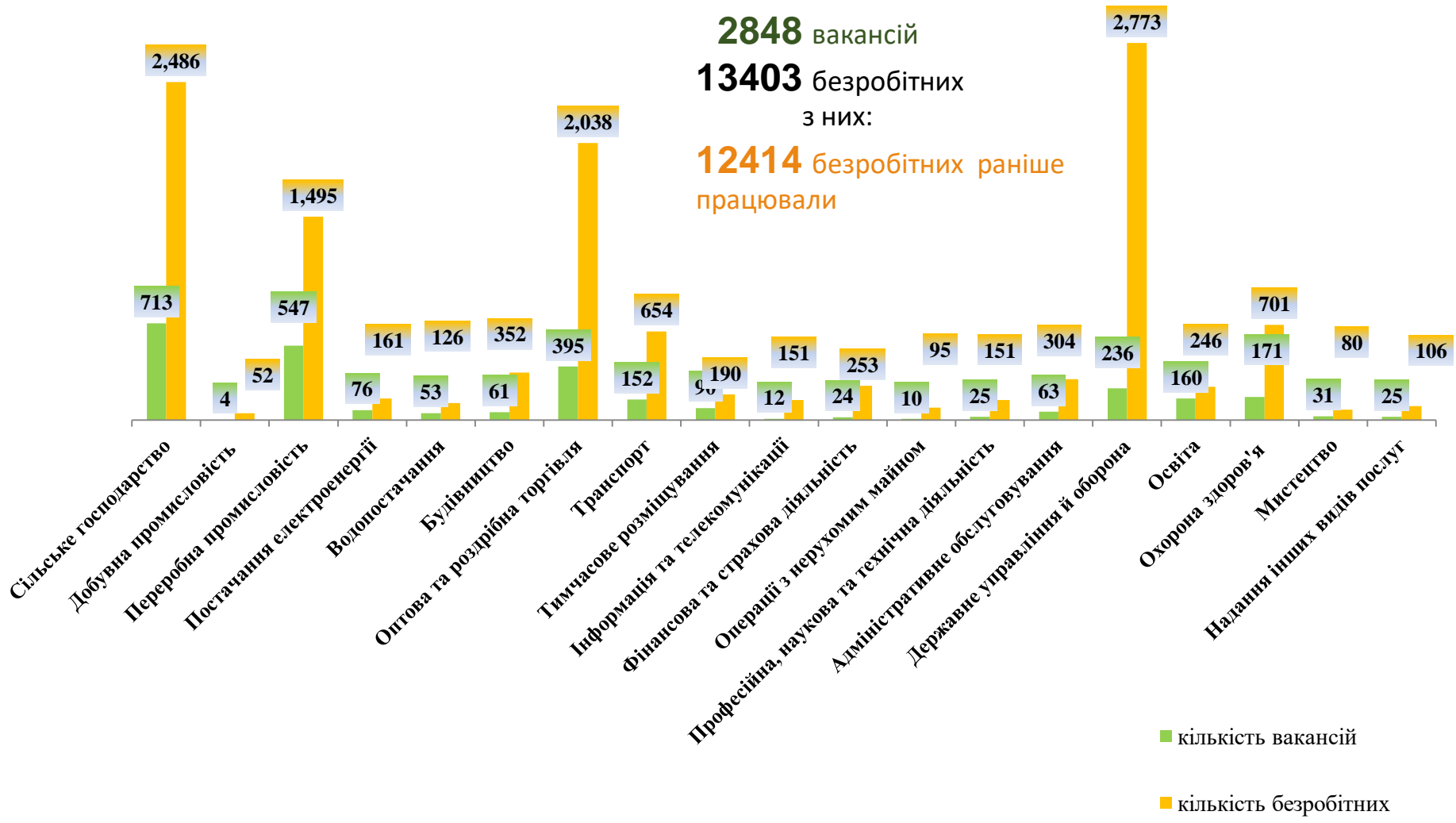
**13403** безробітних у січні-березні 2022 року





### Кількість вакансій та кількість безробітних За видами економічної діяльності

**Усього:**  
**2848** вакансій  
**13403** безробітних  
з них:  
**12414** безробітних раніше працювали



## Кількість безробітних за статтю

(за статтю та видами економічної діяльності підприємств, на яких вони раніше працювали)



**5456** чоловіків

з них:

**5175** чоловіків

раніше працювали

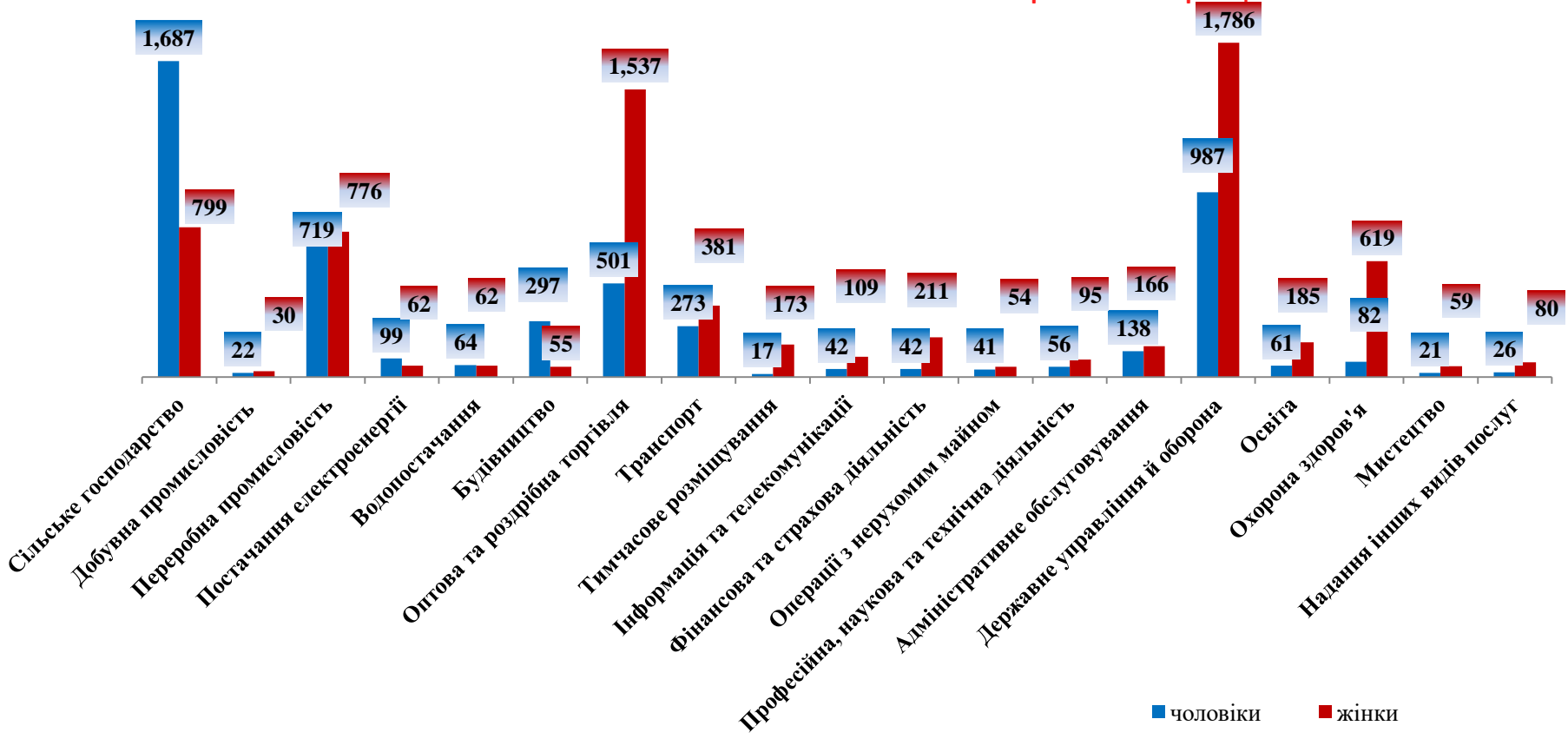


**7947** жінок

з них:

**7239** жінок

раніше працювали





### Структура вакансій, % (за видами економічної діяльності)



### Структура безробітних, % (за видами економічної діяльності, на яких вони раніше працювали)





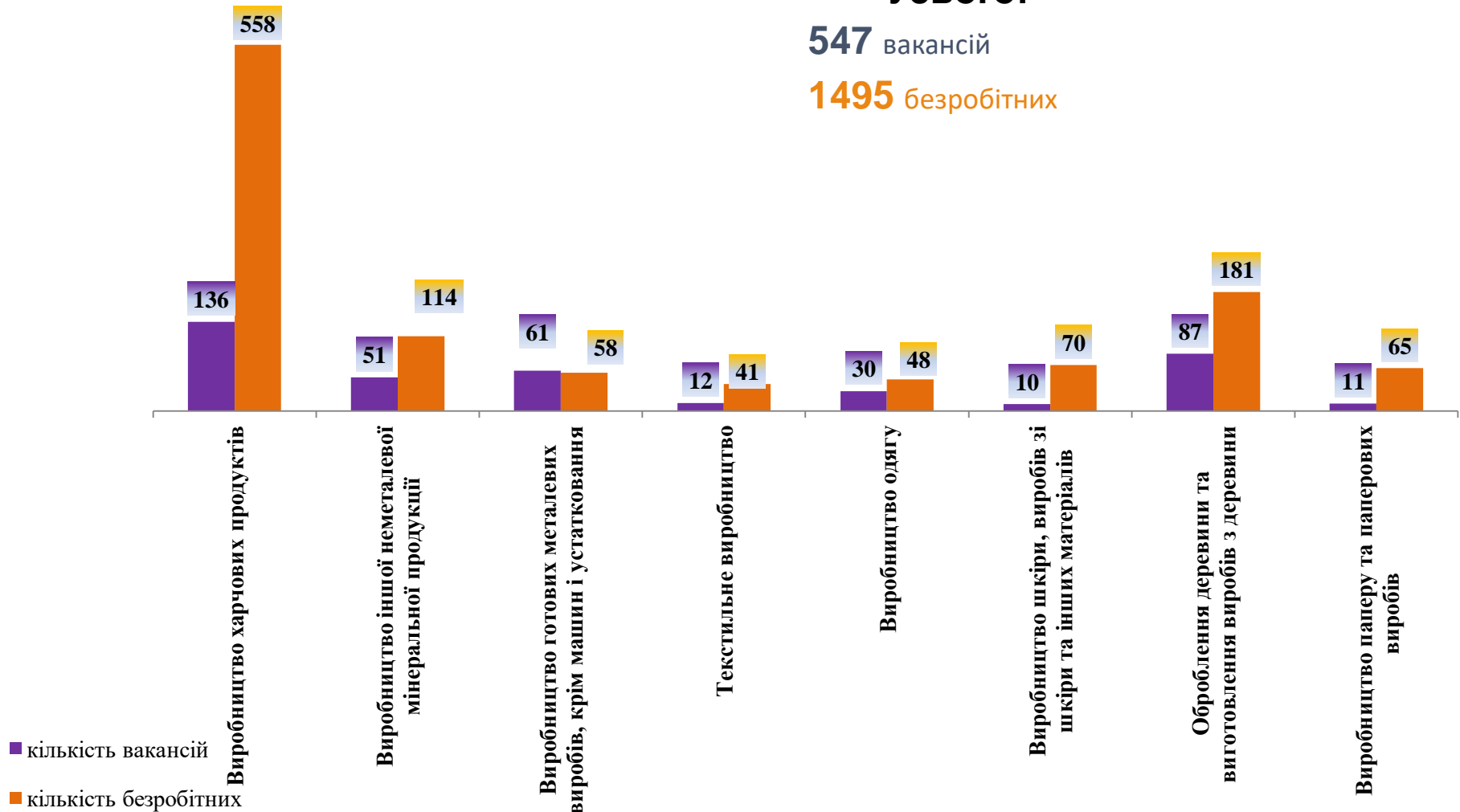


### Кількість вакансій та кількість безробітних за окремими видами переробної промисловості

Усього:

547 вакансій

1495 безробітних



### Кількість безробітних за статтю

(за статтю та окремими видами переробної промисловості підприємств, на яких вони раніше працювали)



**719** чоловіків



**776** жінок





### Структура вакансій за видами переробної промисловості, %

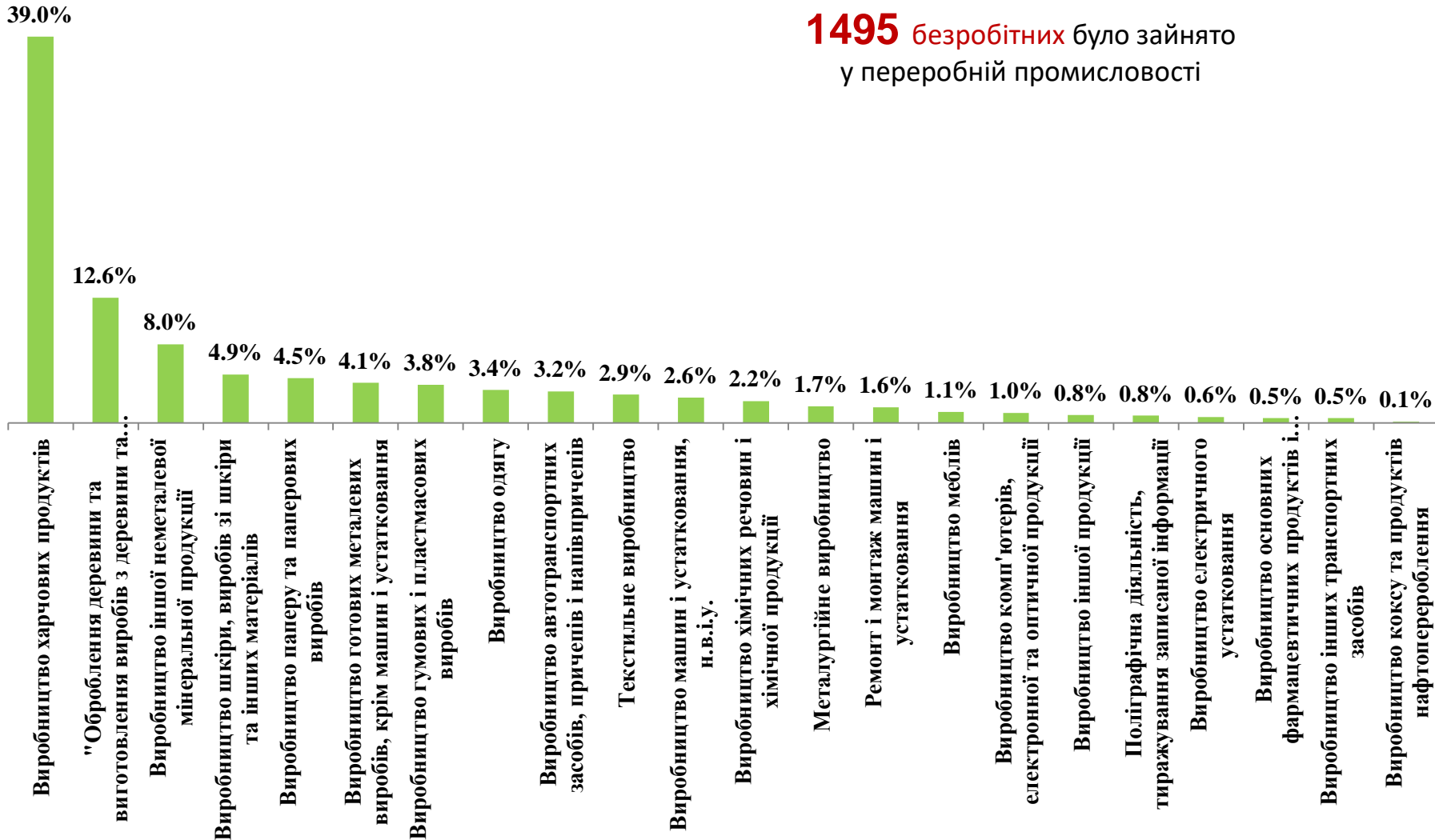
**547** вакансій  
у переробній промисловості





## Структура безробітних за видами переробної промисловості, %

**1495** безробітних було зайнято у переробній промисловості



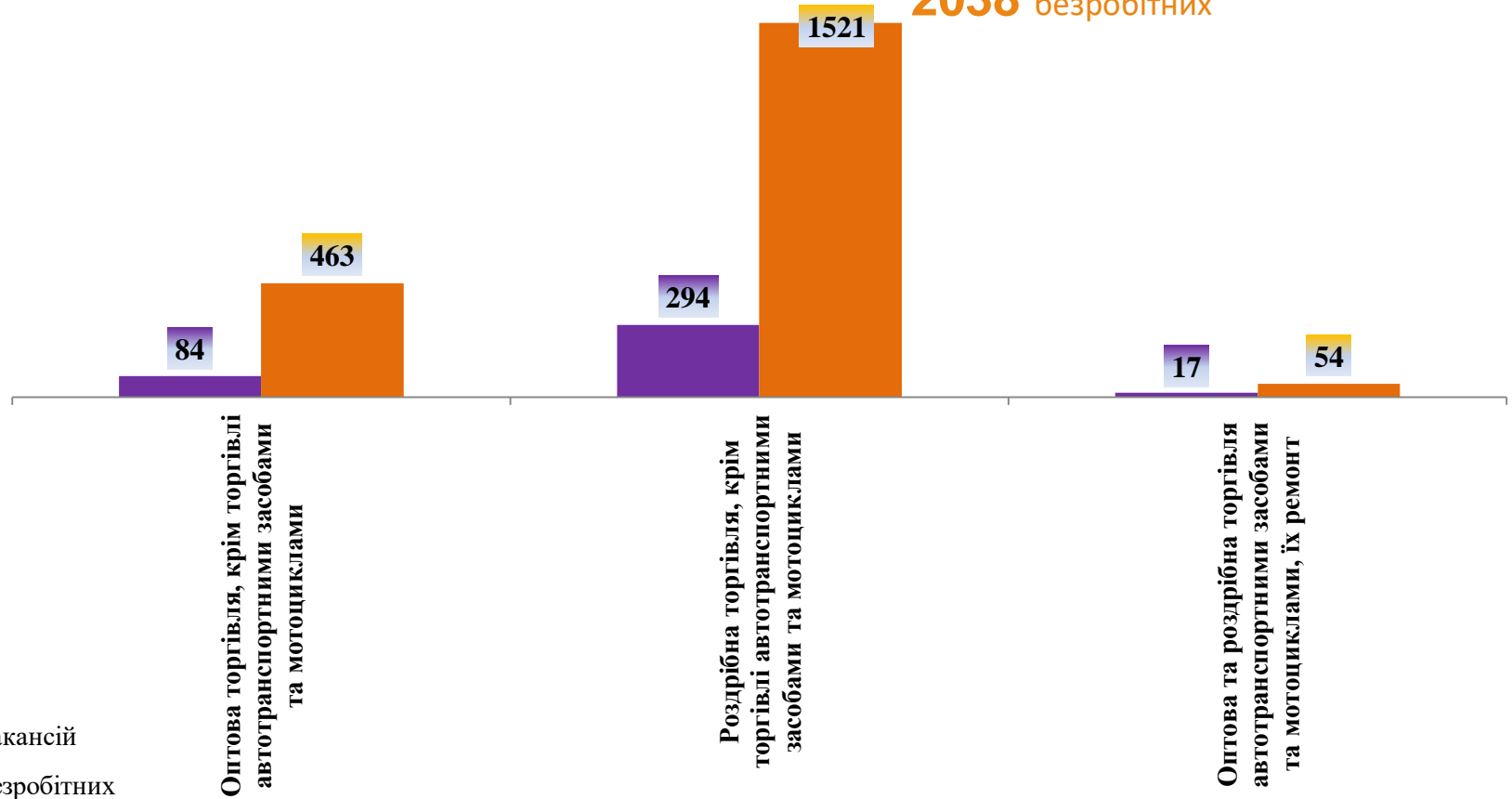


### Кількість вакансій та кількість безробітних за видами оптової та роздрібної торгівлі

Усього:

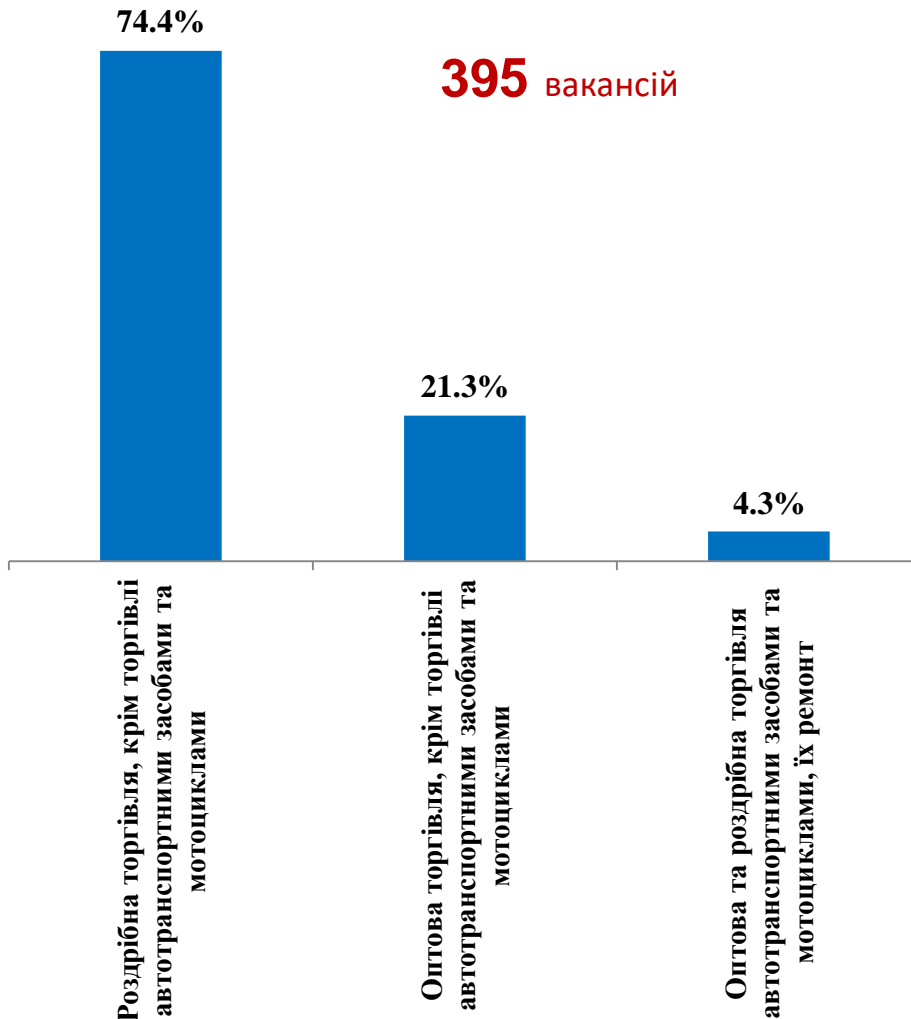
**395** вакансій

**2038** безробітних

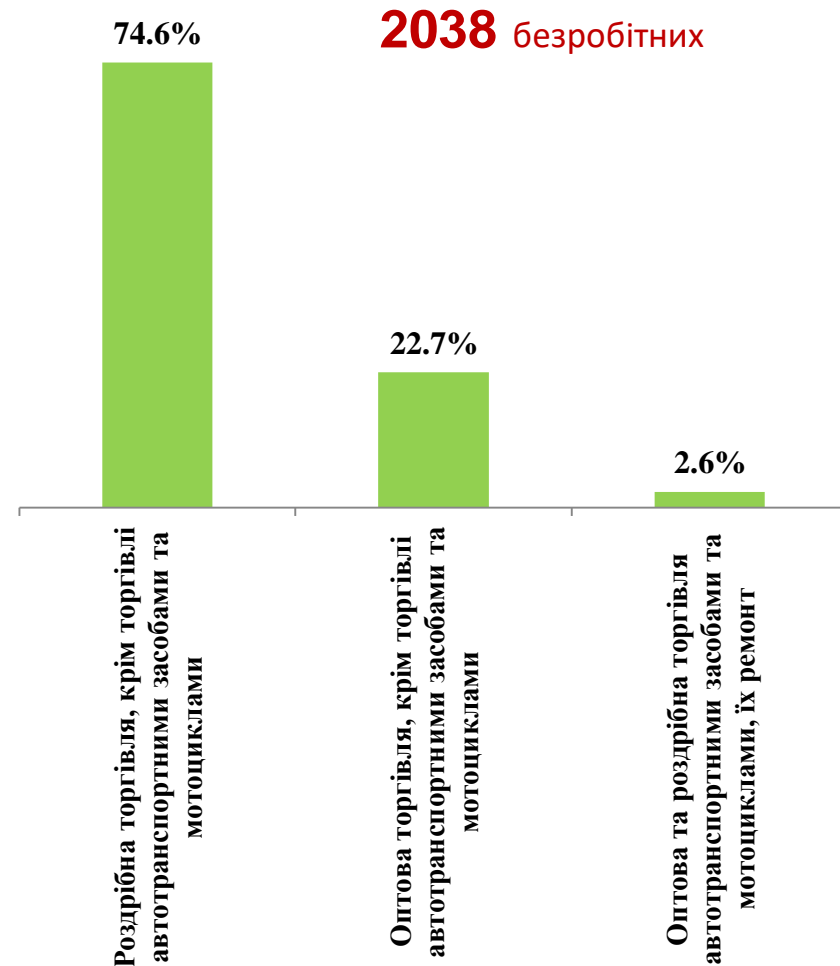




### Структура вакансій за видами оптової та роздрібної торгівлі, %

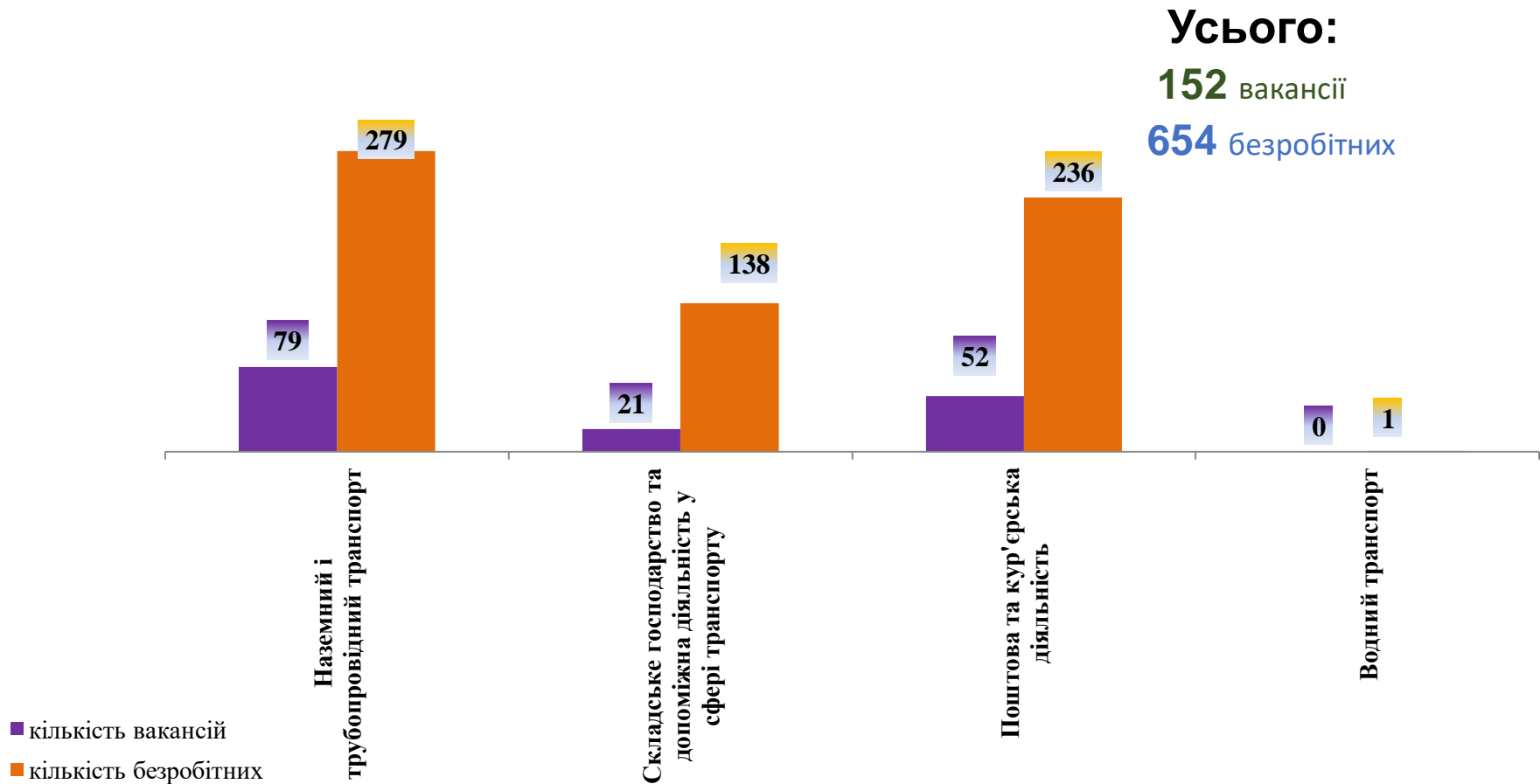


### Структура безробітних за видами оптової та роздрібної торгівлі, %



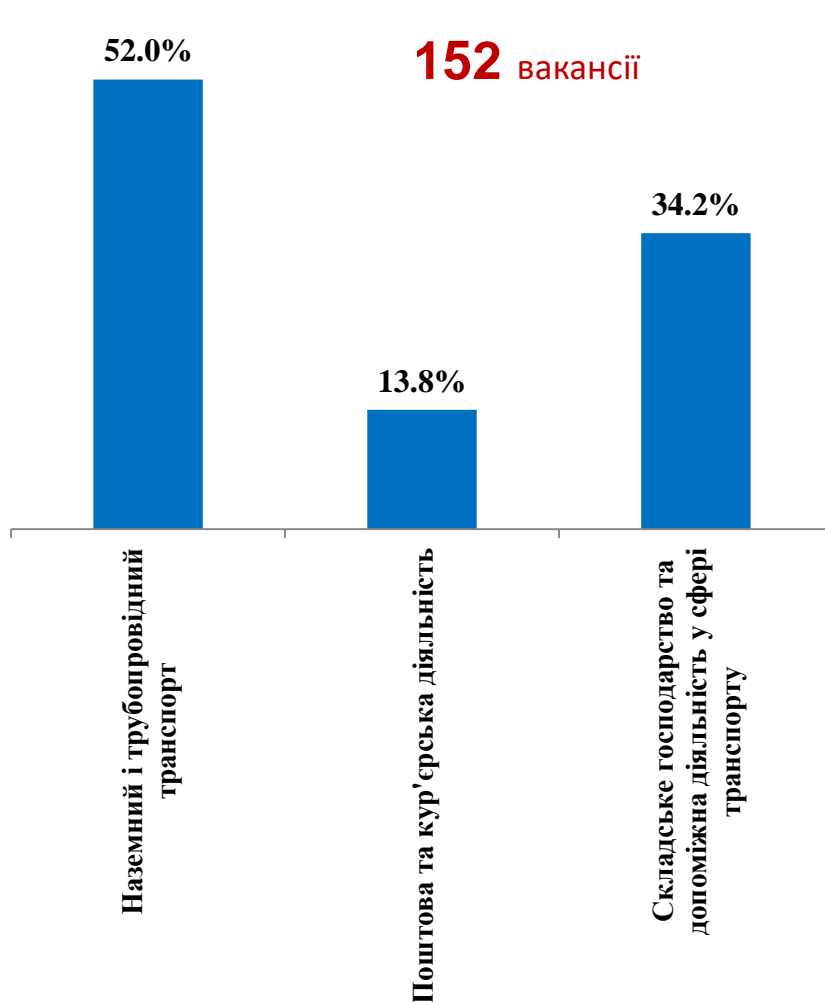


## Кількість вакансій та кількість безробітних у сфері транспорту

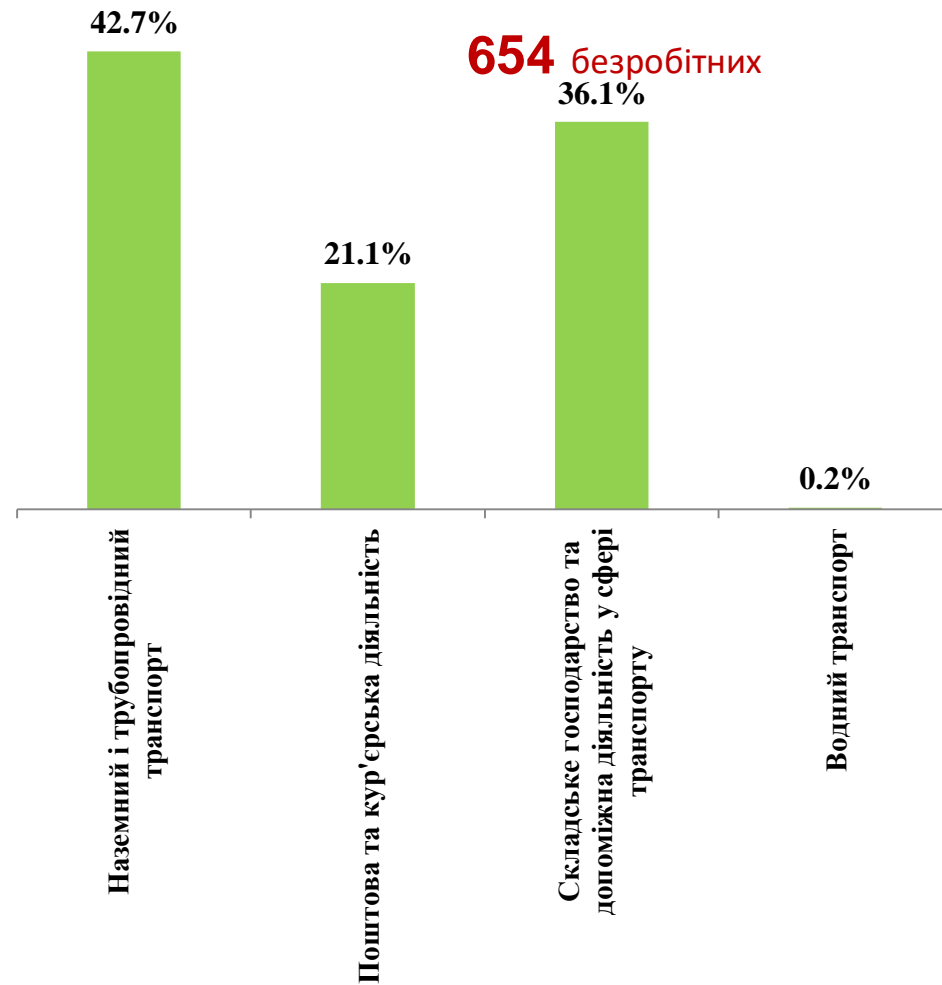




### Структура вакансій, % у сфері транспорту



### Структура безробітних, % у сфері транспорту







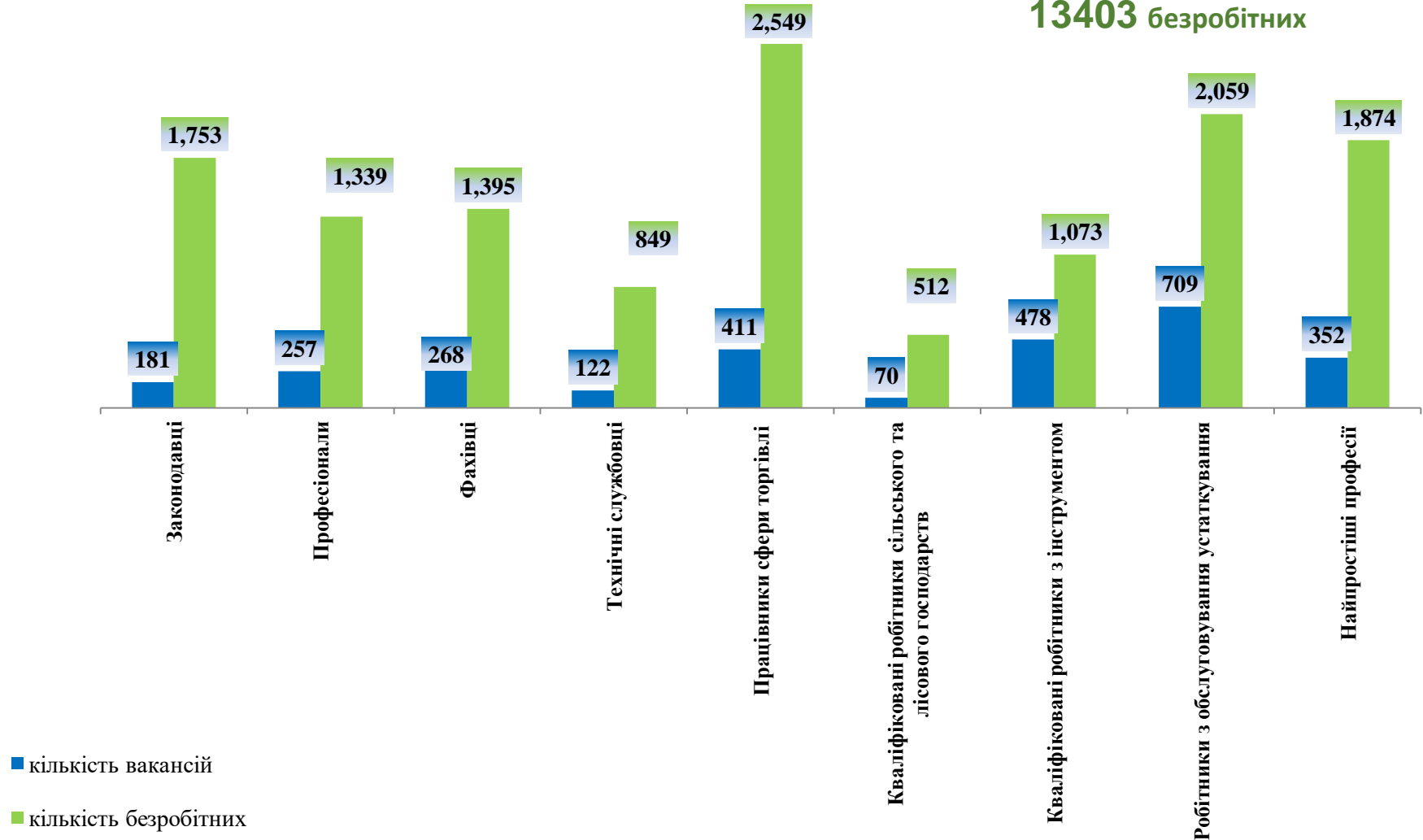
### Кількість вакансій та кількість безробітних

#### За професійними групами

Усього:

**2848** вакансій

**13403** безробітних



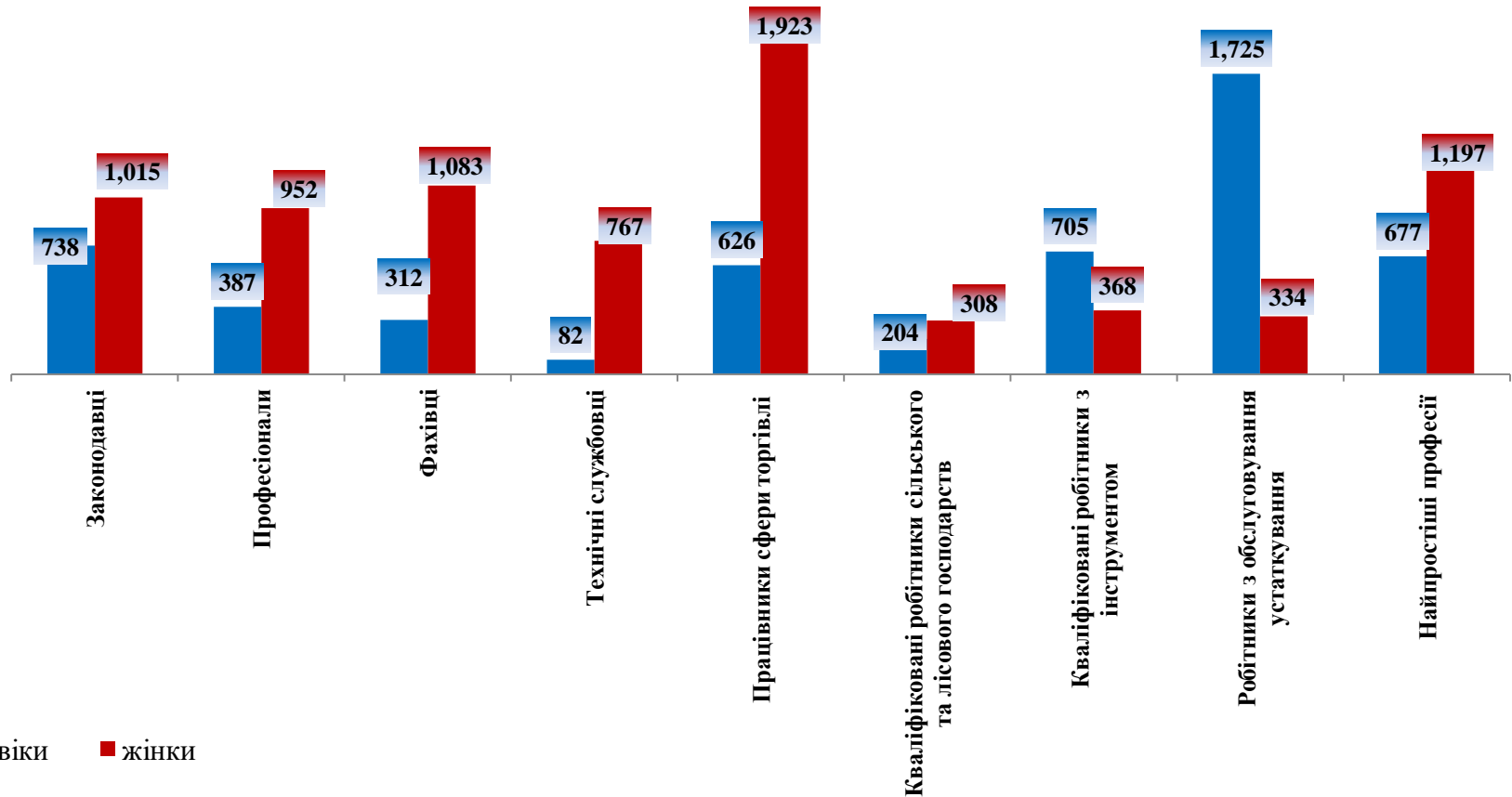
### Кількість безробітних за статтю (за статтю та професійними групами)



**5456** чоловіків



**7947** жінок





### Структура вакансій за професійними групами, %



### Структура безробітних за професійними групами, %





### Структура працевлаштованих безробітних, %

#### За видами економічної діяльності



#### За професійними групами



### Структура працевлаштованих безробітних, %

(за статтю та видами економічної діяльності)



## Структура працевлаштованих безробітних, %

(за статтю та професійними групами)



ЧОЛОВІКИ

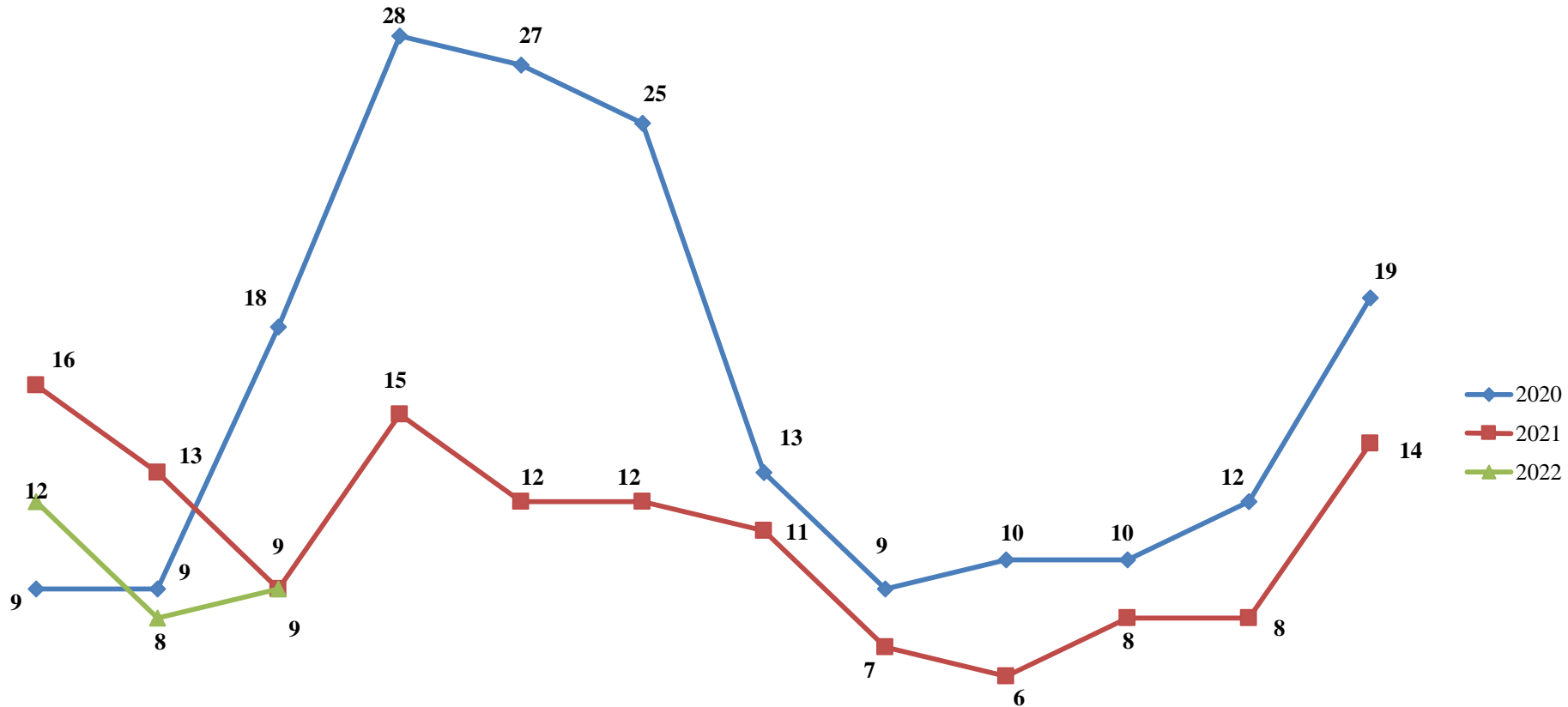


ЖІНКИ





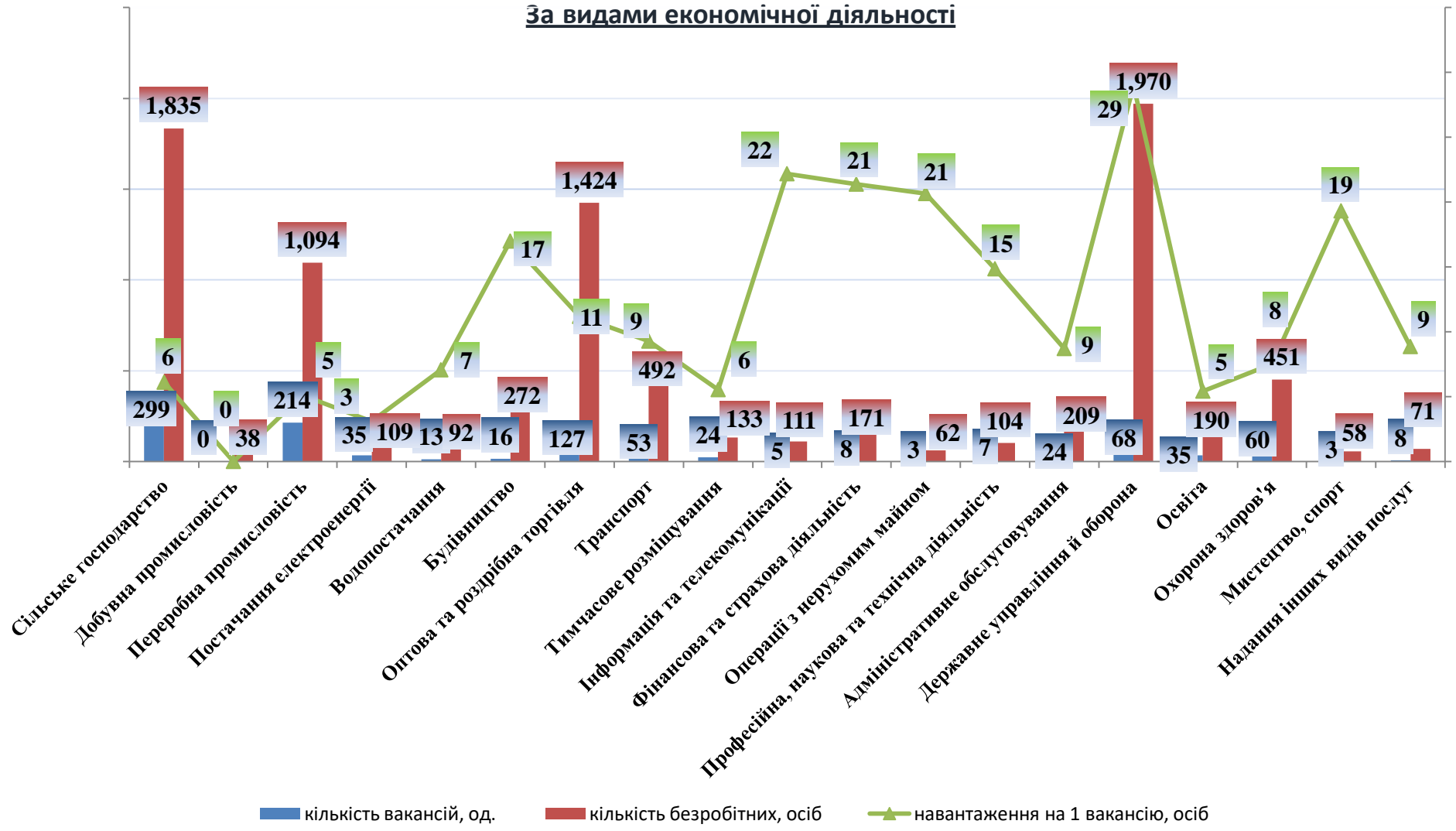
### Кількість претендентів на 1 вакансію, станом на кінець місяця, осіб





## Кількість зареєстрованих безробітних, кількість вакансій та кількість претендентів на 1 вакансію, станом на 1 квітня 2022 року

За видами економічної діяльності

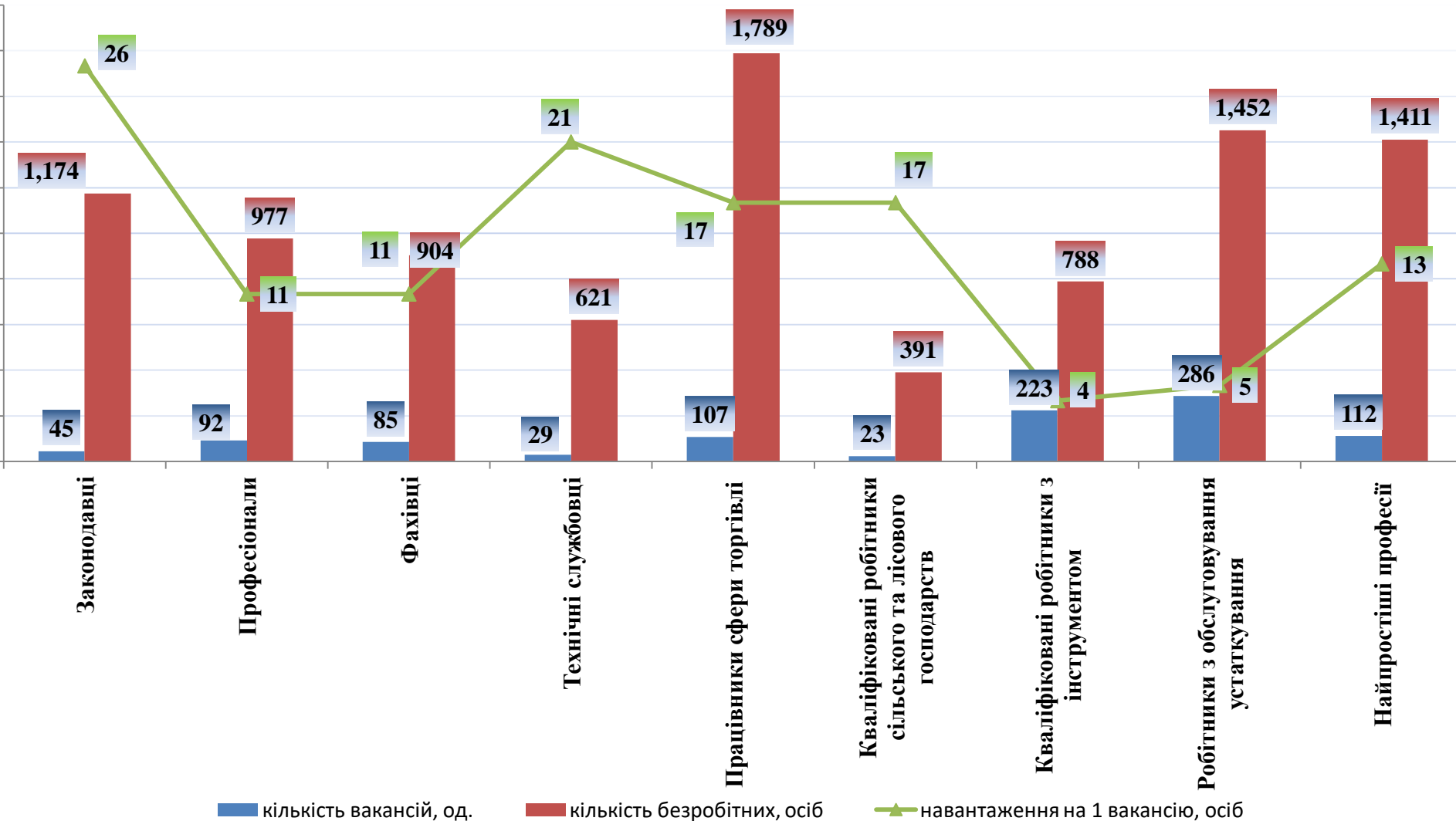






## Кількість зареєстрованих безробітних, кількість вакансій та кількість претендентів на 1 вакансію, станом на 1 квітня 2022 року

### За професійними групами





## Професії, за якими кількість вакансій є найбільшою, станом на 1 квітня 2022 року за професійними групами **ТОП-10**

### Керівники, менеджери

головний бухгалтер

менеджер (управитель) із збуту

начальник відділу

менеджер (управитель)

завідувач господарства

головний інженер

директор (начальник, інший керівник)  
підприємства

завідувач виробництва

начальник відділу поштового зв'язку

завідувач складу

### Професіонали, фахівці

спеціаліст державної служби (місцевого  
самоврядування)

лікар загальної практики-сімейний лікар

інженер

інженер з охорони праці

вчитель закладу загальної середньої освіти

бухгалтер

фахівець

сестра медична (брат медичний)

асистент вихователя закладу дошкільної освіти

майстер лісу



## Професії, за якими кількість вакансій є найбільшою, станом на 1 квітня 2022 року за професійними групами **ТОП-10**

### Технічні службовці

оператор інформаційно-комунікаційних мереж  
листоноша (поштар)  
касир торговельного залу  
адміністратор  
оператор поштового зв'язку  
обліковець  
діловод  
секретар  
оператор диспетчерської служби  
оператор технічних засобів контролю на безпеку

### Працівники сфери торгівлі та послуг

продавець продовольчих товарів  
кухар  
охоронник  
продавець непродовольчих товарів  
продавець-консультант  
молодша медична сестра (молодший медичний брат)  
соціальний робітник  
комплектувальник товарів  
кондуктор громадського транспорту  
манікюрник



## Професії, за якими кількість вакансій є найбільшою, станом на 1 квітня 2022 року за професійними групами **ТОП-10**

### Кваліфіковані робітники сільського господарства

робітник з комплексного обслуговування  
сільськогосподарського виробництва

тваринник

робітник на лісокультурних (лісогосподарських)  
роботах

оператор машинного доїння

вальник лісу

лісник

дояр

лісоруб

свинар

робітник зеленого будівництва

### Кваліфіковані робітники з інструментом

електромонтер з ремонту та обслуговування  
електроустаткування

швачка

слюсар-ремонтник

слюсар з експлуатації та ремонту газового  
устаткування

електрогазоварник

слюсар з ремонту колісних транспортних  
засобів

пекар

слюсар з механоскладальних робіт

столяр

слюсар-сантехнік



## Професії, за якими кількість вакансій є найбільшою, станом на 1 квітня 2022 року за професійними групами **ТОП-10**

### Робітники з обслуговування устаткування

водій автотранспортних засобів

тракторист-машиніст сільськогосподарського  
(лісгосподарського) виробництва

тракторист

токарь

водій навантажувача

оператор верстатів з програмним керуванням

завантажувач-вивантажувач сировини, палива та  
стінових виробів

дорожній робітник.

машиніст крана (кранівник)

машиніст екскаватора

### Найпростіші професії

підсобний робітник

вантажник

робітник з благоустрою

прибиральник службових приміщень

двірник

укладальник-пакувальник

вагар

сторож

робітник з комплексного прибирання та  
утримання будинків з прилеглими територіями

комірник



## Професії, по яких чисельність безробітних є найбільшою, станом на 1 квітня 2022 року ТОП-20

підсобний робітник

продавець продовольчих товарів

водій автотранспортних засобів

прибиральник службових приміщень

продавець непродовольчих товарів

охоронник

тракторист-машиніст сільськогосподарського  
(лісогосподарського) виробництва

кухар

бухгалтер

тракторист

спеціаліст державної служби (місцевого  
самоврядування)

листоноша (поштар)

продавець-консультант

молодша медична сестра (молодший медичний  
брат)

сторож

вчитель закладу загальної середньої освіти

фахівець

робітник на лісокультурних  
(лісогосподарських) роботах

головний бухгалтер

дорожній робітник.

## Професії, по яких чисельність безробітних за статтю є найбільшою, станом на 1 квітня 2022 року **ТОП-10**



### Чоловіки

водій автотранспортних засобів
підсобний робітник
тракторист-машиніст сільськогосподарського (лісогосподарського) виробництва
охоронник
тракторист
дорожній робітник.
сторож
стрілець
слюсар-ремонтник
продавець непродовольчих товарів



### Жінки

продавець продовольчих товарів
прибиральник службових приміщень
підсобний робітник
продавець непродовольчих товарів
кухар
бухгалтер
спеціаліст державної служби (місцевого самоврядування)
листоноша (поштар)
молодша медична сестра (молодший медичний брат)
продавець-консультант



✓ Професії, за якими спостерігався найбільший дефіцит вакансій серед усіх професій (за Класифікатором професій), у січні-березні 2022 року

підсобний робітник

продавець продовольчих товарів

прибиральник службових приміщень

охоронник

продавець непродовольчих товарів

водій автотранспортних засобів

бухгалтер

кухар

спеціаліст державної служби (місцевого самоврядування)

тракторист-машиніст сільськогосподарського (лісогосподарського) виробництва

тракторист

молодша медична сестра (молодший медичний брат)

продавець-консультант

листоноша (поштар)

сторож

✓ Професії, за якими спостерігався найбільший дефіцит кадрів серед усіх професій (за Класифікатором професій), у січні-березні 2022 року

слюсар з експлуатації та ремонту газового устаткування

лікар загальної практики-сімейний лікар

електромонтер з ремонту та обслуговування електроустаткування

монтер із захисту підземних трубопроводів від корозії

електрозварник на автоматичних та напівавтоматичних машинах

слюсар з паливної апаратури

інженер-проектувальник (цивільне будівництво)

контролер матеріалів та виробів

слюсар-сантехнік

слюсар аварійно-відновлювальних робіт

робітник ритуальних послуг

шліфувальник

стропальник

енергетик

слюсар-інструментальник