



**ПОПИТ ТА ПРОПОЗИЦІЯ НА
ЗАРЕЄСТРОВАНОМУ РИНКУ
ПРАЦІ У ЧЕРНІГІВСЬКІЙ ОБЛАСТІ
У СІЧНІ-КВІТНІ 2022 РОКУ**

www.dcz.gov.ua

Попит та пропозиція на зареєстрованому ринку праці у січні-квітні 2022 року

У січні-квітні 2022 року роботодавці проінформували центри зайнятості про наявність 3427 вакансій, що на удвічі менше, ніж у січні-квітні 2021 року.

Структура вакансій за видами економічної діяльності була наступною: 33,2% вакансій пропонувалося у сільському господарстві, 17,1% - на підприємствах переробної промисловості, 12,3% - в оптовій та роздрібній торгівлі.

У професійному розрізі, найбільше вакансій пропонувалося для працевлаштування: робітників з обслуговування, експлуатації устаткування та машин (27,0%); кваліфікованих робітників з інструментом (15,9%); працівників сфери торгівлі та послуг (14,0%); некваліфікованих працівників (13,6%); фахівців (8,7%); професіоналів (8,0%).

Станом на 1 травня 2022 року кількість актуальних вакансій, заявлених роботодавцями до Чернігівської обласної служби зайнятості становила 407 одиниць, що удвічі менше, ніж на відповідну дату минулого року.

За видами економічної діяльності, більшість вакансій налічується у сфері сільського господарства (39,6%), на підприємствах переробної промисловості (20,6%), оптової та роздрібною торгівлі (9,3%).

У професійному розрізі, найбільше вакансій подано для працевлаштування:

29,7% робітників з обслуговування, експлуатації устаткування та машин (водій, водій тролейбуса, водій трамвая, токар, оператор заправних станцій, тракторист, машиніст екскаватора, оператор котельної);

20,6% кваліфікованих робітників з інструментом (швачка, електромонтер, електрогазозварник, слюсар-ремонтник, слюсар-сантехнік);

12,3% некваліфікованих працівників (підсобний робітник, робітник з комплексного прибирання будинків, двірник, вантажник, сторож);

10,1% працівників сфери торгівлі та послуг (продавець, кухар, охоронник, поліцейській, помічник вихователя, соціальний робітник, перукар, офіціант, бармен);

8,1% фахівців (сестра медична, бухгалтер, фармацевт, фельдшер, електрик, майстер виробничого навчання, механік, технік, електромеханік, мерчендайзер);

7,4% професіоналів (провізор, спеціаліст державної служби, вчитель, вихователь, інспектор, інженер, лікар, керівник музичний, економіст, практичний психолог).

Попит та пропозиція на зареєстрованому ринку праці у січні-квітні 2022 року

У січні-квітні 2022 року послугами Чернігівської обласної служби зайнятості скористалися 15,6 тис. безробітних громадян, що на 29,8% менше, ніж у січні-квітні 2021 року.

За видами економічної діяльності, серед безробітних, які мали професійний досвід, 21,5% раніше працювали у державному управлінні; 18,3% – у сільському господарстві; 17,2% - в оптовій та роздрібній торгівлі; 13,1% - у переробній промисловості.

За професійними групами, серед зареєстрованих безробітних переважають працівники сфери торгівлі (19,7%), робітники з обслуговування, експлуатації устаткування (16,5%); представники найпростіших професій (14,0%), законодавці, службовці (12,2%).

Станом на 1 травня 2022 року послуги Чернігівської обласної служби зайнятості отримували 10,0 тис. зареєстрованих безробітних, що на 21,8% менше, ніж на відповідну дату минулого року.

За статтю: у загальній кількості зареєстрованих безробітних, чоловіки становили – 3,7 тис. осіб (або 37,2%), жінки – 6,3 тис. осіб (або 62,8%).

За віковими групами: 21,5% зареєстрованих безробітних були у віці до 35 років; 29,1% – у віці від 35 до 44 років; 30,5% – у віці від 45 до 55 років; 18,9% – понад 55 років.

За освітою: 46,7% зареєстрованих безробітних мали вищу освіту, 27,5% – професійно-технічну, 25,8% – загальну середню освіту.

Суттєвим залишається дисбаланс між попитом та пропозицією робочої сили. Станом на 1 травня 2022 року, в середньому по Чернігівській області, на одне вільне робоче місце претендувало 25 безробітних (на 1 травня 2021 року – 15 осіб).

Найбільша невідповідність попиту на робочу силу та її пропозиції у професійно-кваліфікаційному розрізі спостерігалася серед технічних службовців (на 1 вакансію претендувала 71 особа), законодавців (69 осіб), працівників сфери торгівлі (49 осіб).

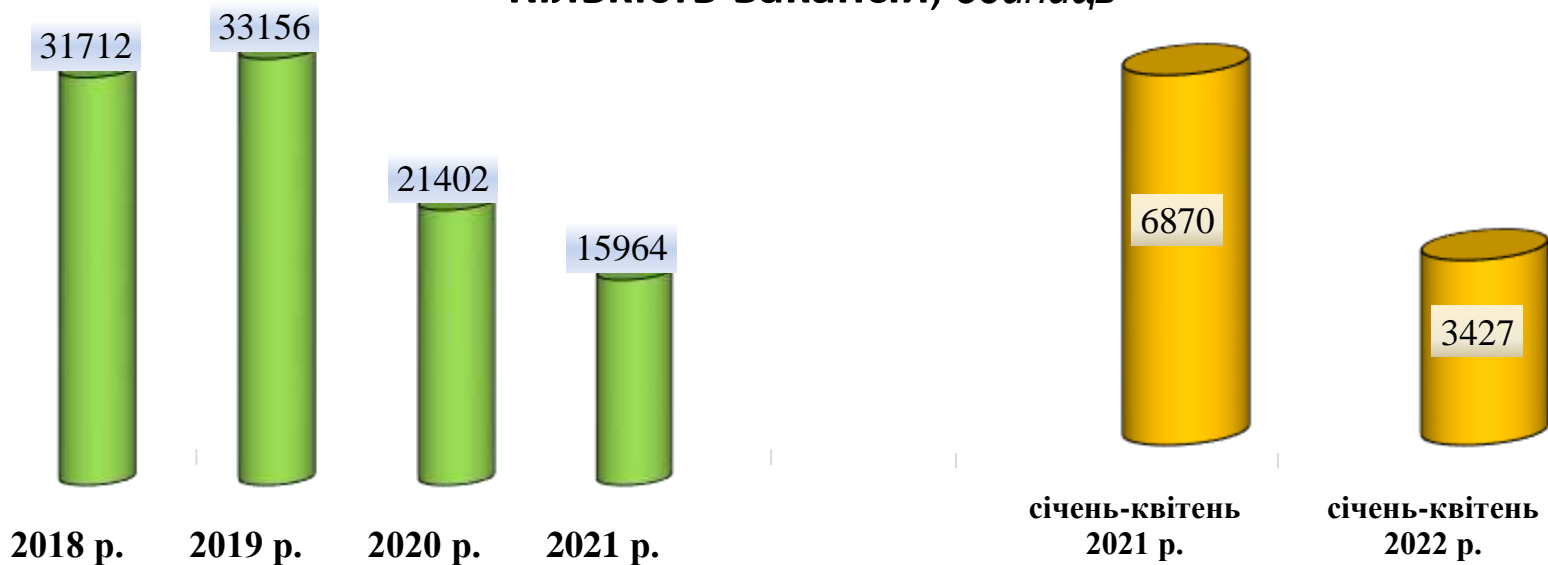
Найбільших труднощів з працевлаштуванням зазнають представники таких професій: продавець продовольчих товарів, підсобний робітник, прибиральник службових приміщень, продавець непродовольчих товарів, водій.

Наприклад: для 594 безробітних продавців продовольчих товарів є 14 вакансій, для 424 підсобних робітників на сьогодні є 36 вакансій, для 288 прибиральників є лише 3 вакансії, для 280 безробітних продавців непродовольчих товарів є 6 вакансій.

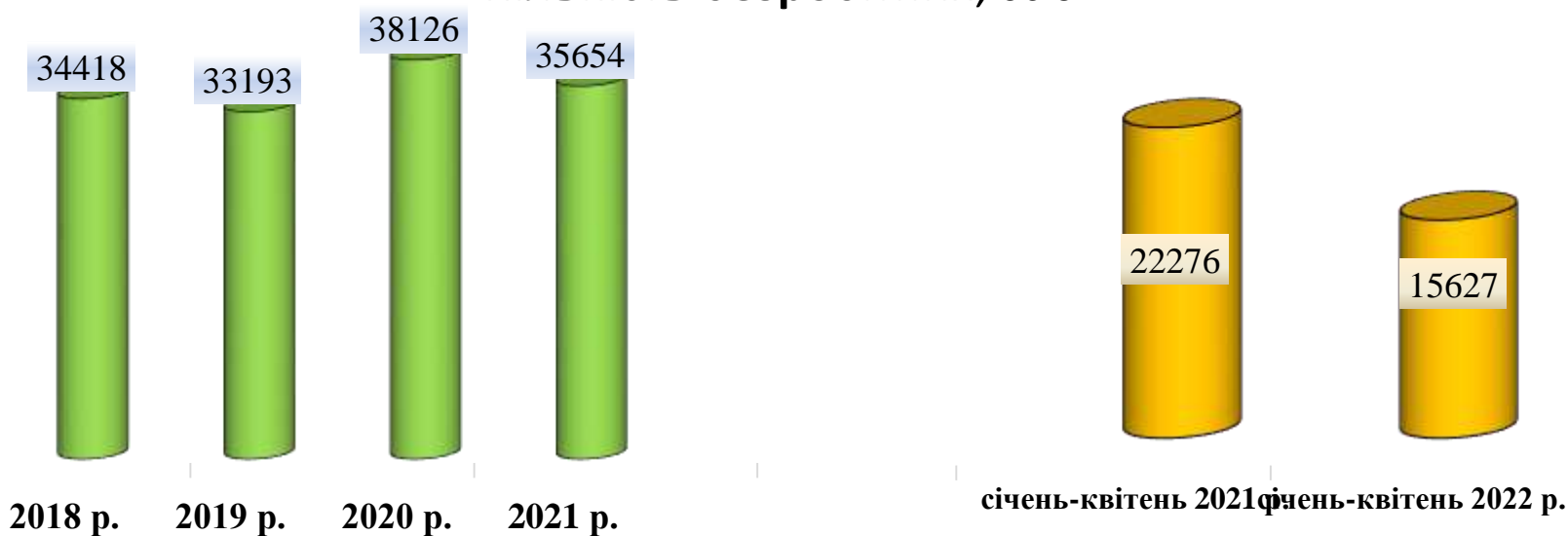
Нестача кадрів спостерігалася серед представників таких професій: сімейний лікар, фахівець з розробки та тестування програмного забезпечення, слюсар з паливної апаратури, лікар-педіатр.



Кількість вакансій, одиниць



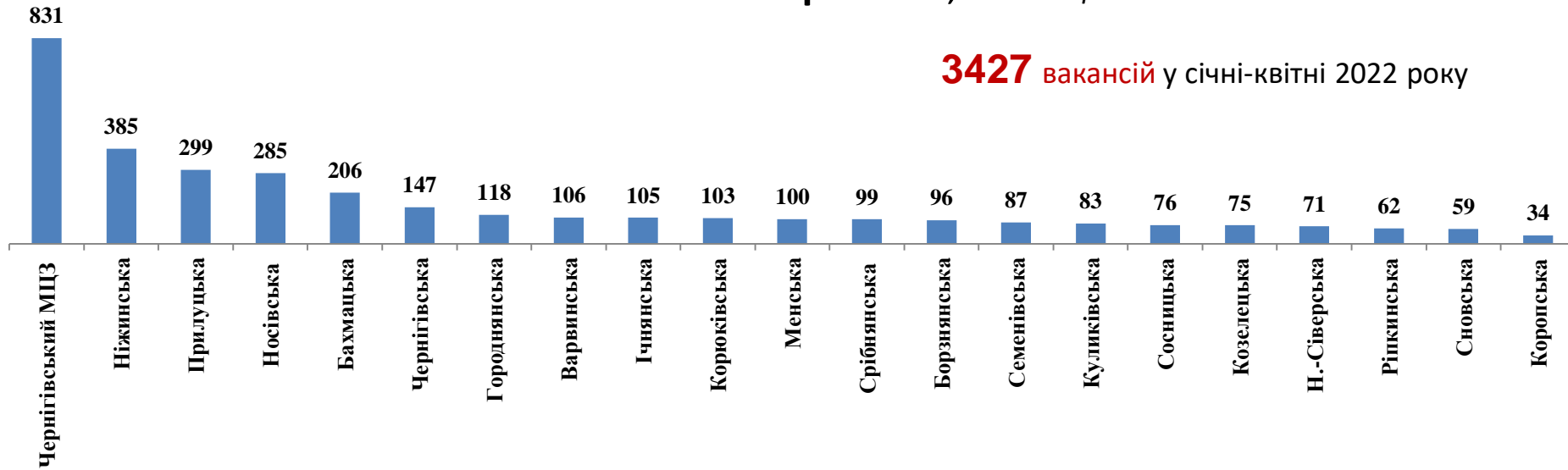
Кількість безробітних, осіб





Кількість вакансій за філіями, одиниць

3427 вакансій у січні-квітні 2022 року



Кількість безробітних за філіями, осіб

15627 безробітних у січні-квітні 2022 року





Кількість вакансій та кількість безробітних За видами економічної діяльності

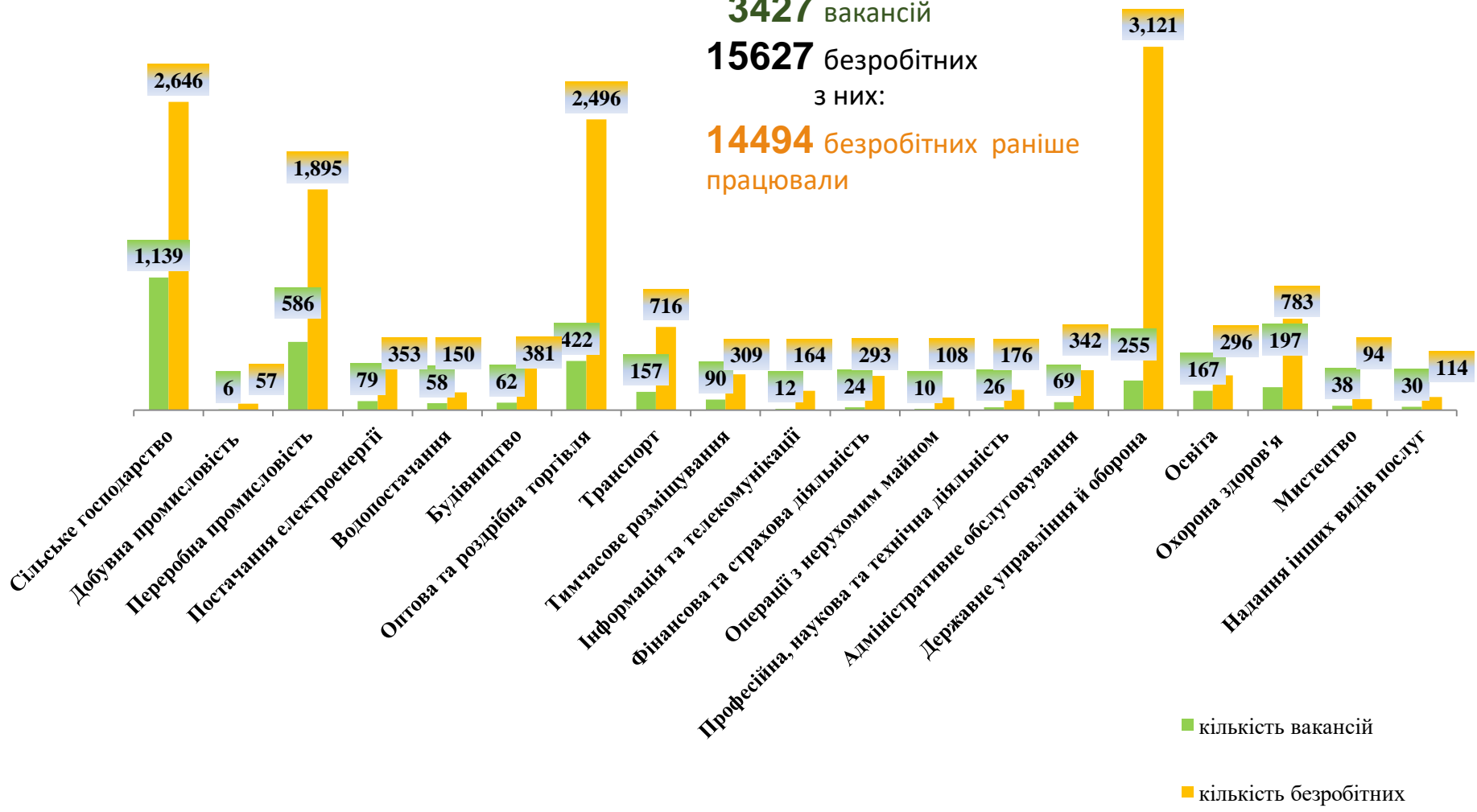
Усього:

3427 вакансій

15627 безробітних

з них:

14494 безробітних раніше працювали



Кількість безробітних за статтю

(за статтю та видами економічної діяльності підприємств, на яких вони раніше працювали)



6272 чоловіків

з них:

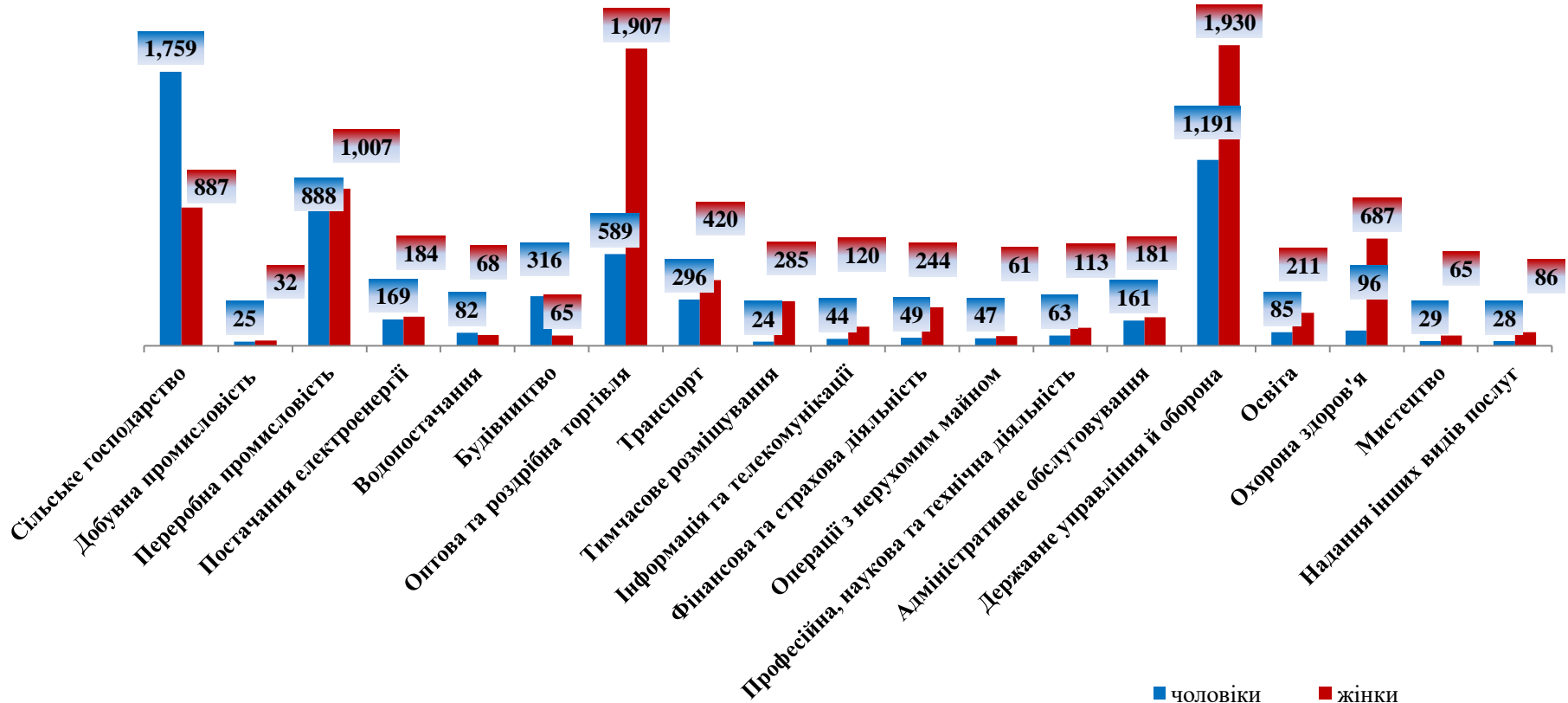
5941 чоловік
раніше працював



9355 жінок

з них:

8553 жінки
раніше працювали



■ чоловіки

■ жінки



Структура вакансій, % (за видами економічної діяльності)



Структура безробітних, % (за видами економічної діяльності, на яких вони раніше працювали)

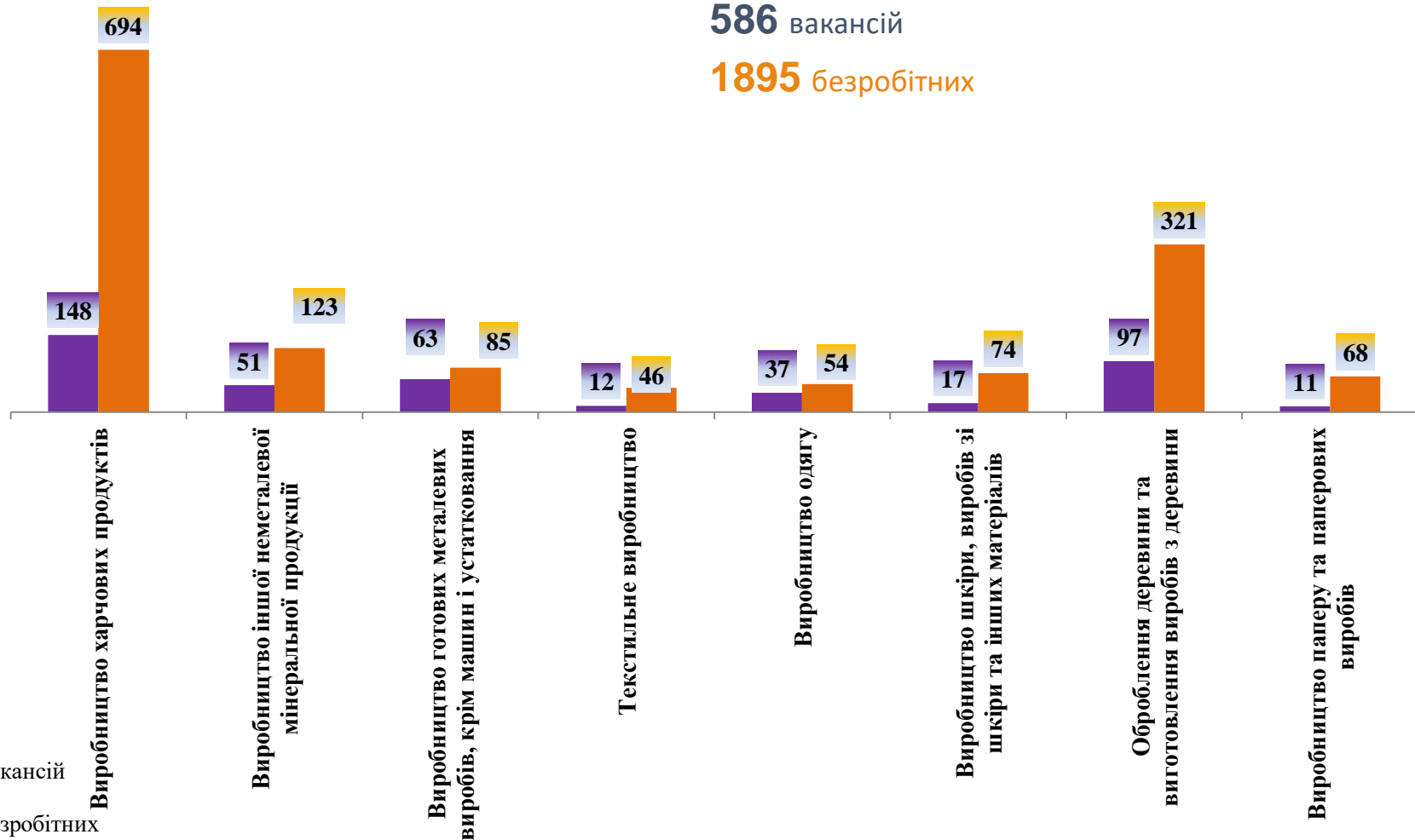


Кількість вакансій та кількість безробітних за окремими видами переробної промисловості

Усього:

586 вакансій

1895 безробітних



Кількість безробітних за статтю

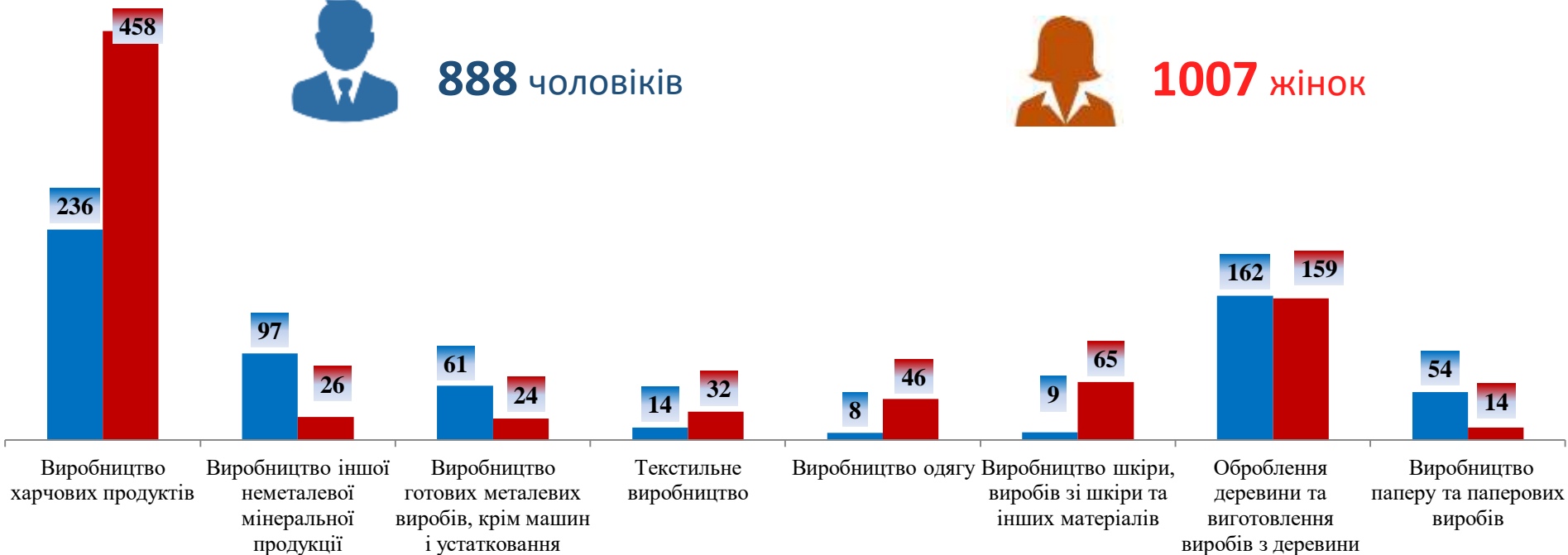
(за статтю та окремими видами переробної промисловості підприємств, на яких вони раніше працювали)



888 чоловіків



1007 жінок

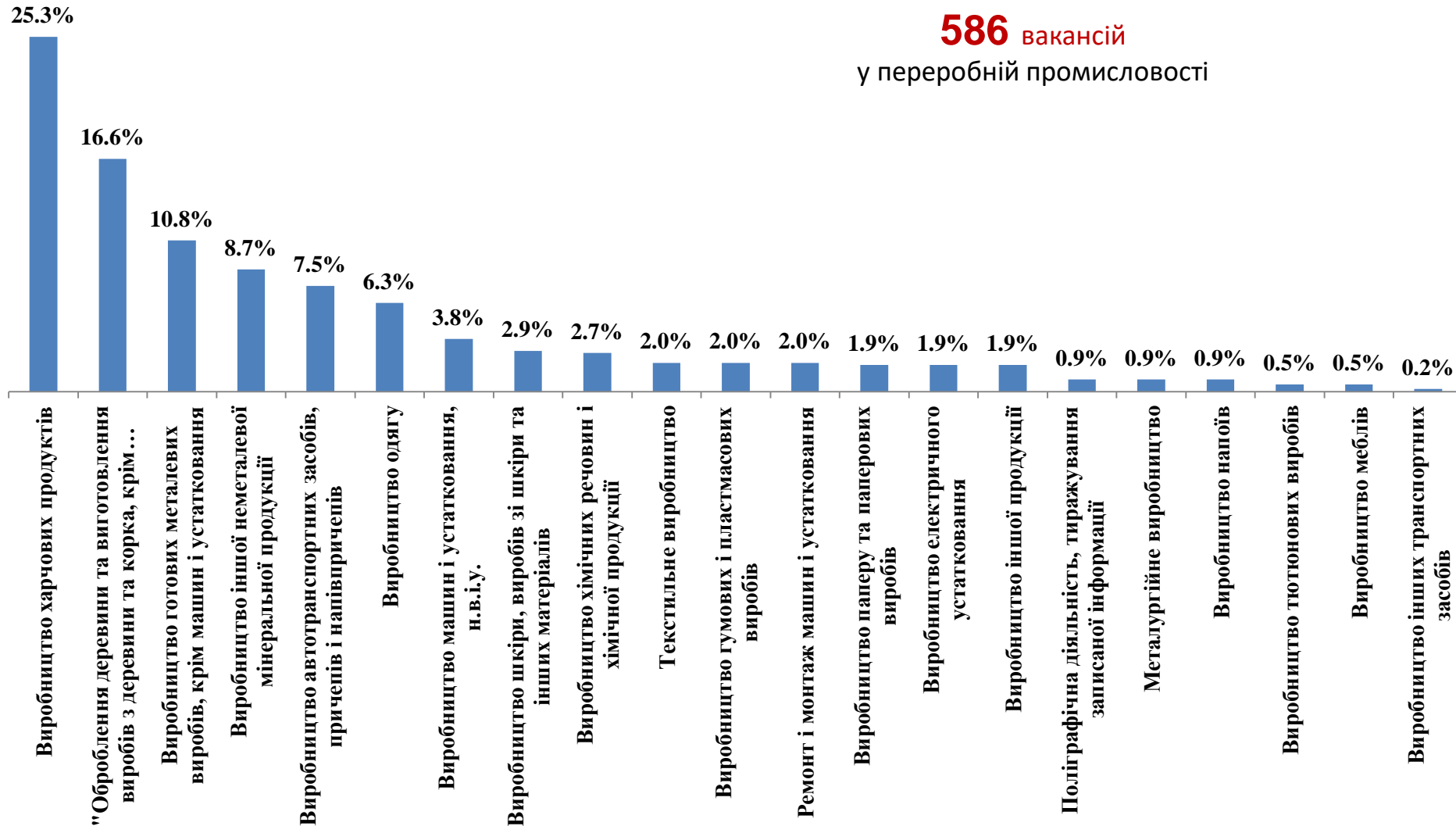




Структура вакансій за видами переробної промисловості, %

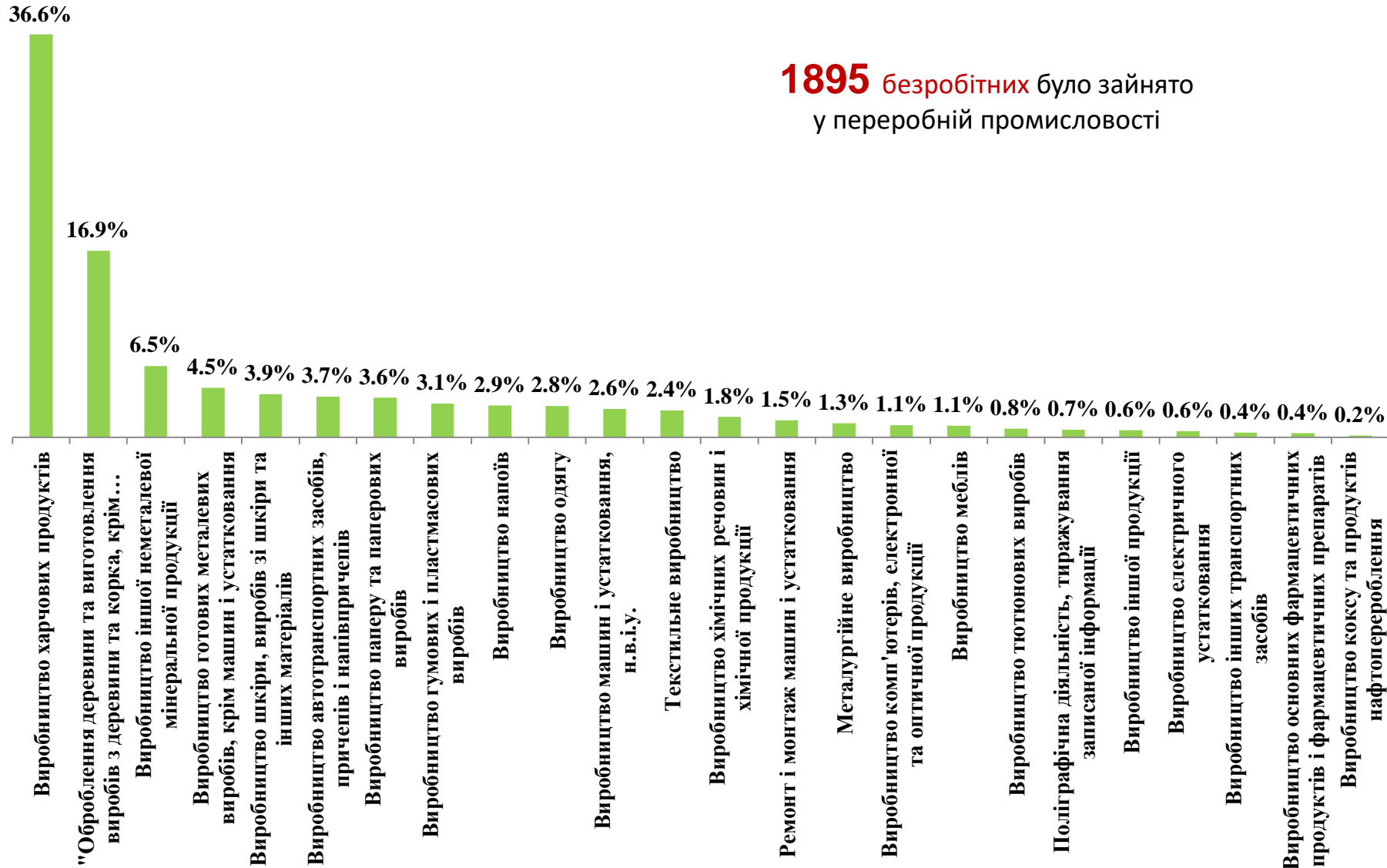
586 вакансій

у переробній промисловості





Структура безробітних за видами переробної промисловості, %



1895 безробітних було зайнято у переробній промисловості

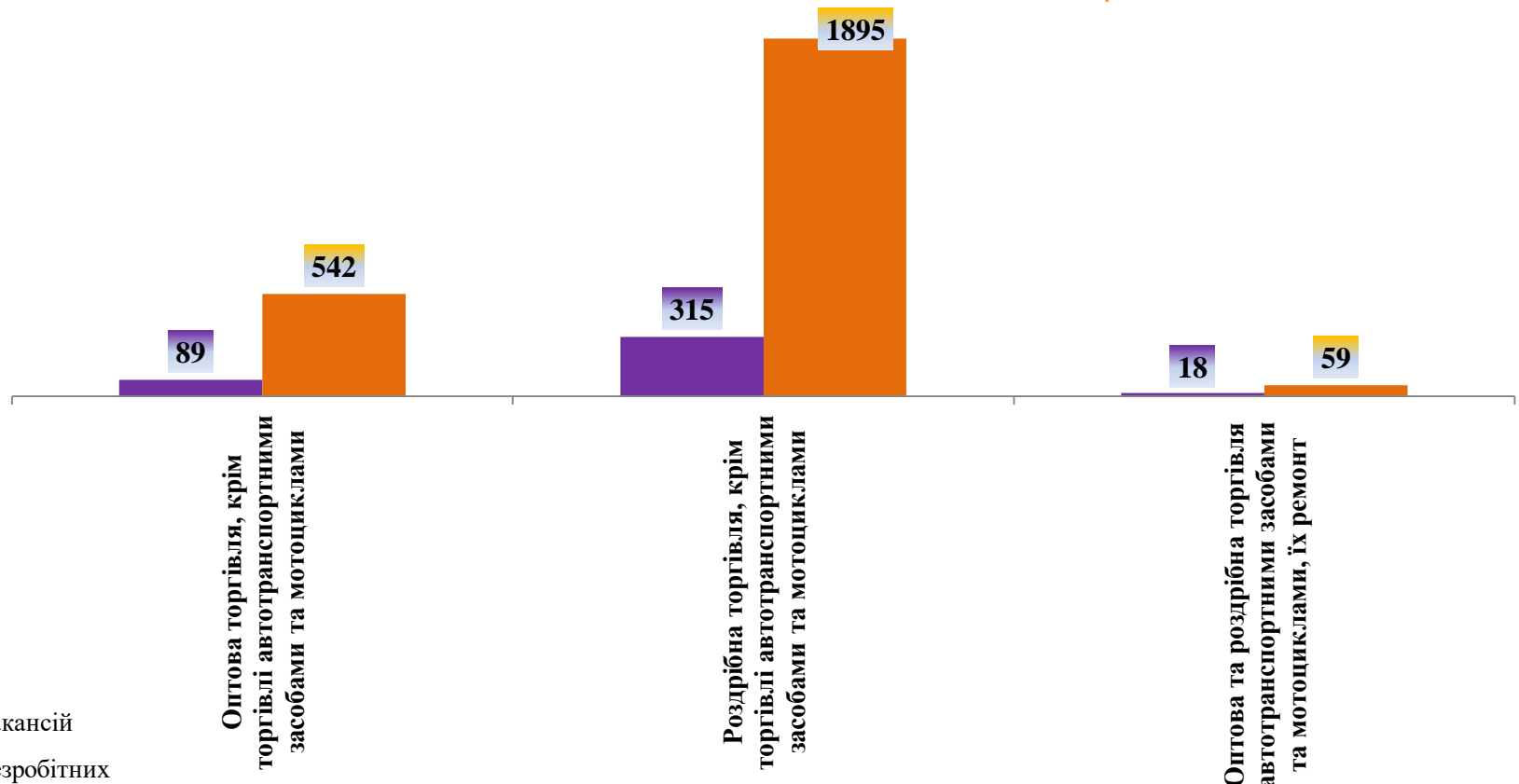


Кількість вакансій та кількість безробітних за видами оптової та роздрібної торгівлі

Усього:

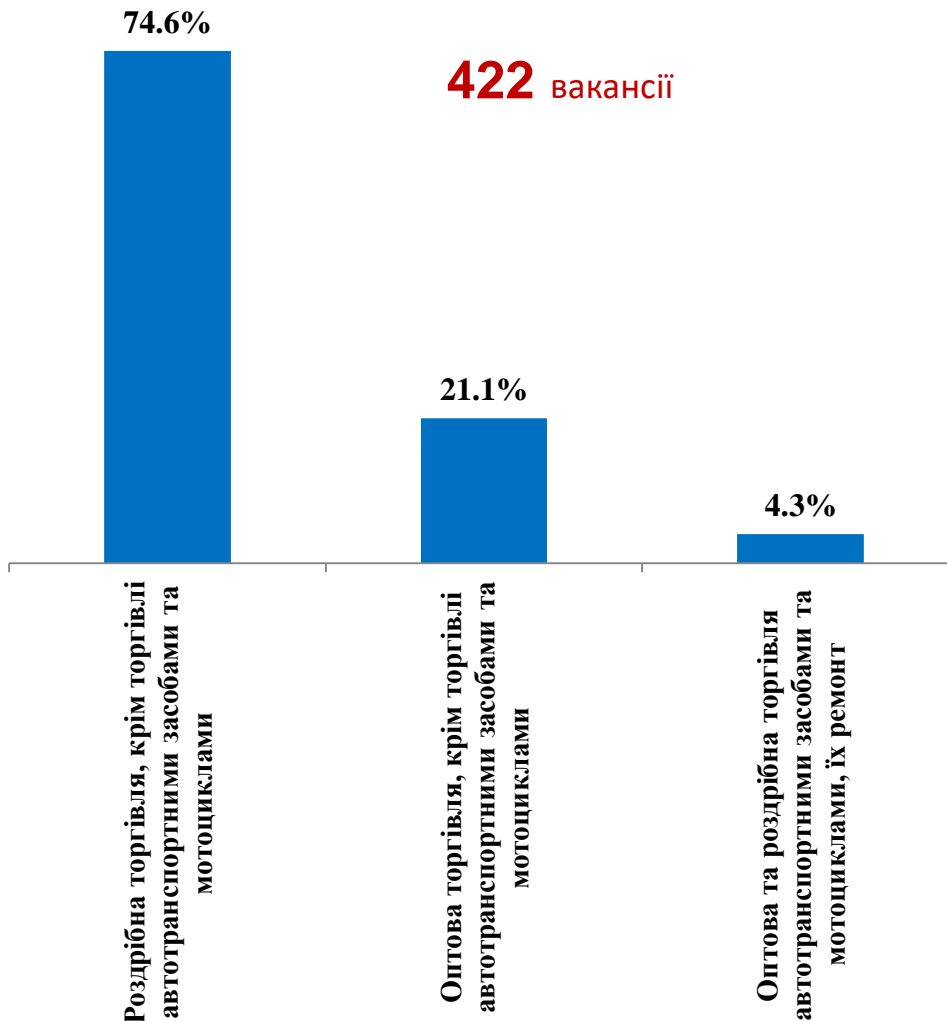
422 вакансії

2496 безробітних

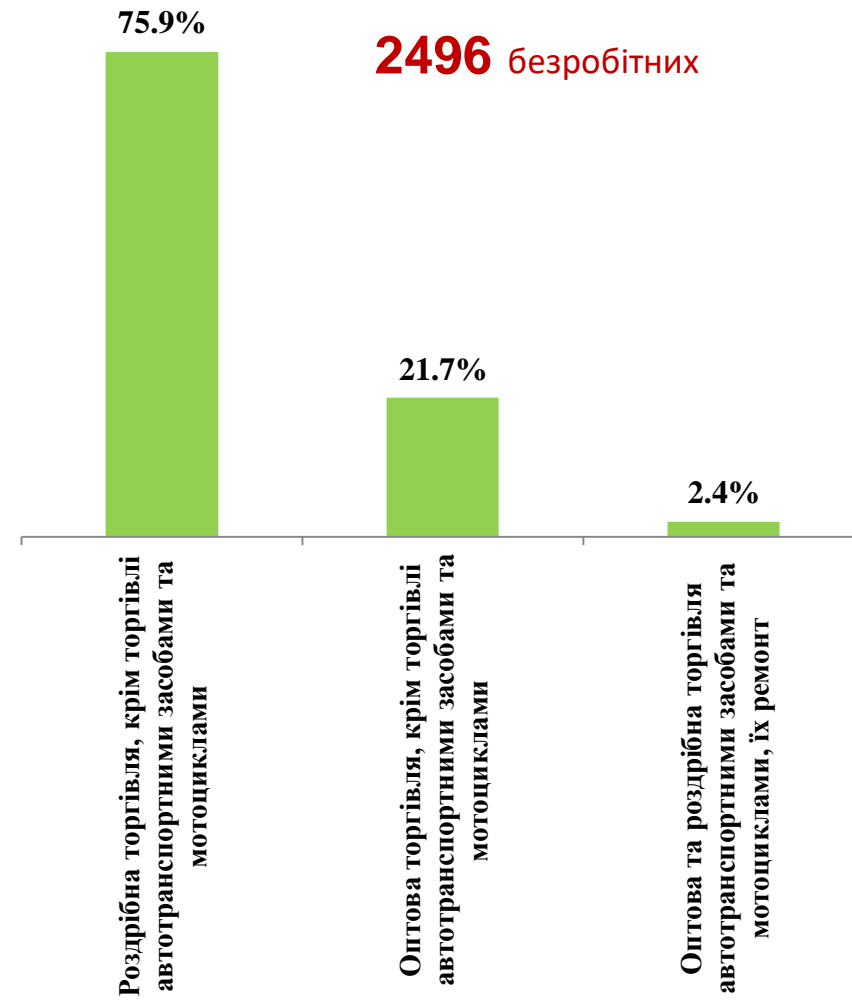




Структура вакансій за видами оптової та роздрібної торгівлі, %

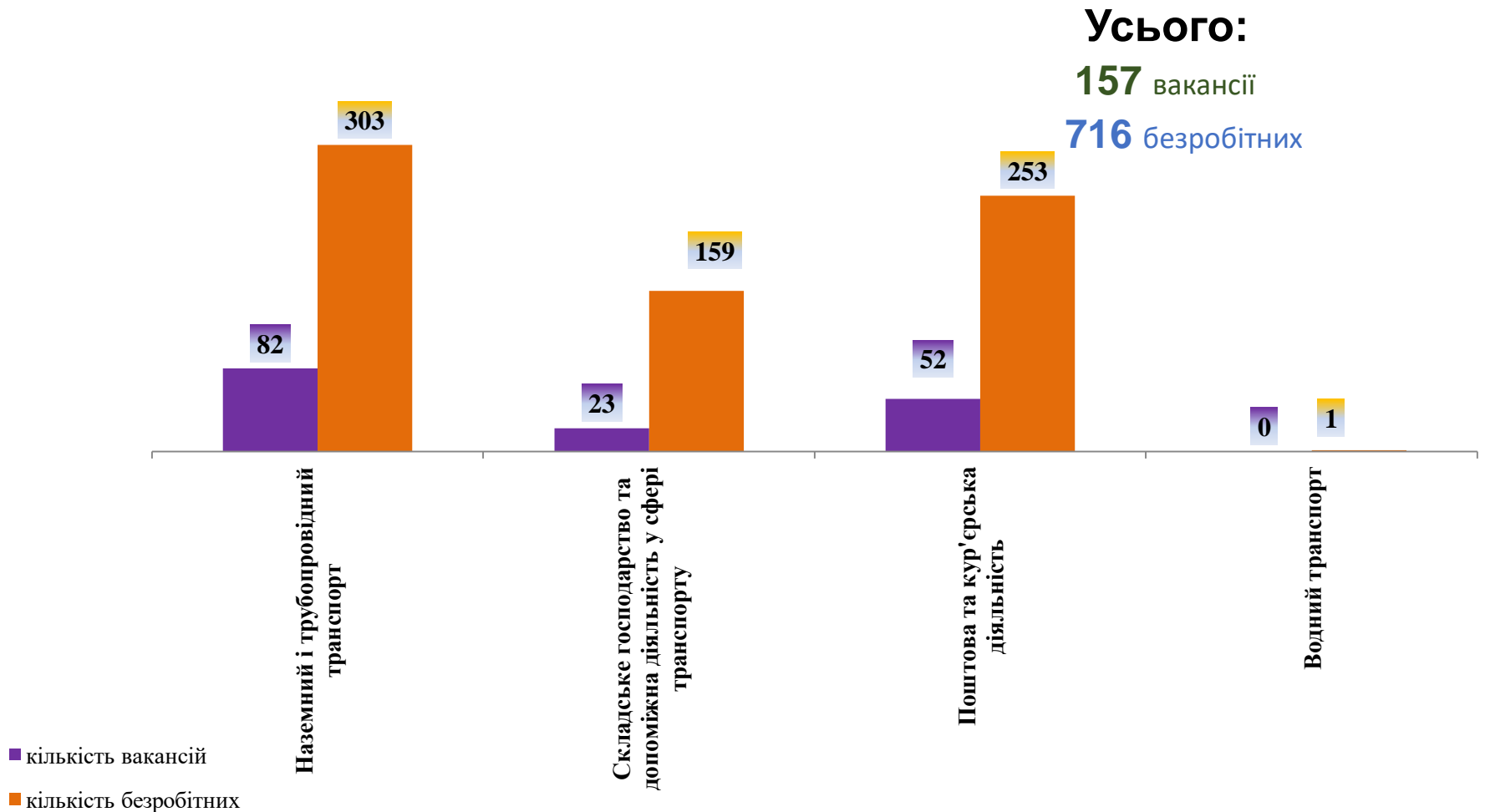


Структура безробітних за видами оптової та роздрібної торгівлі, %





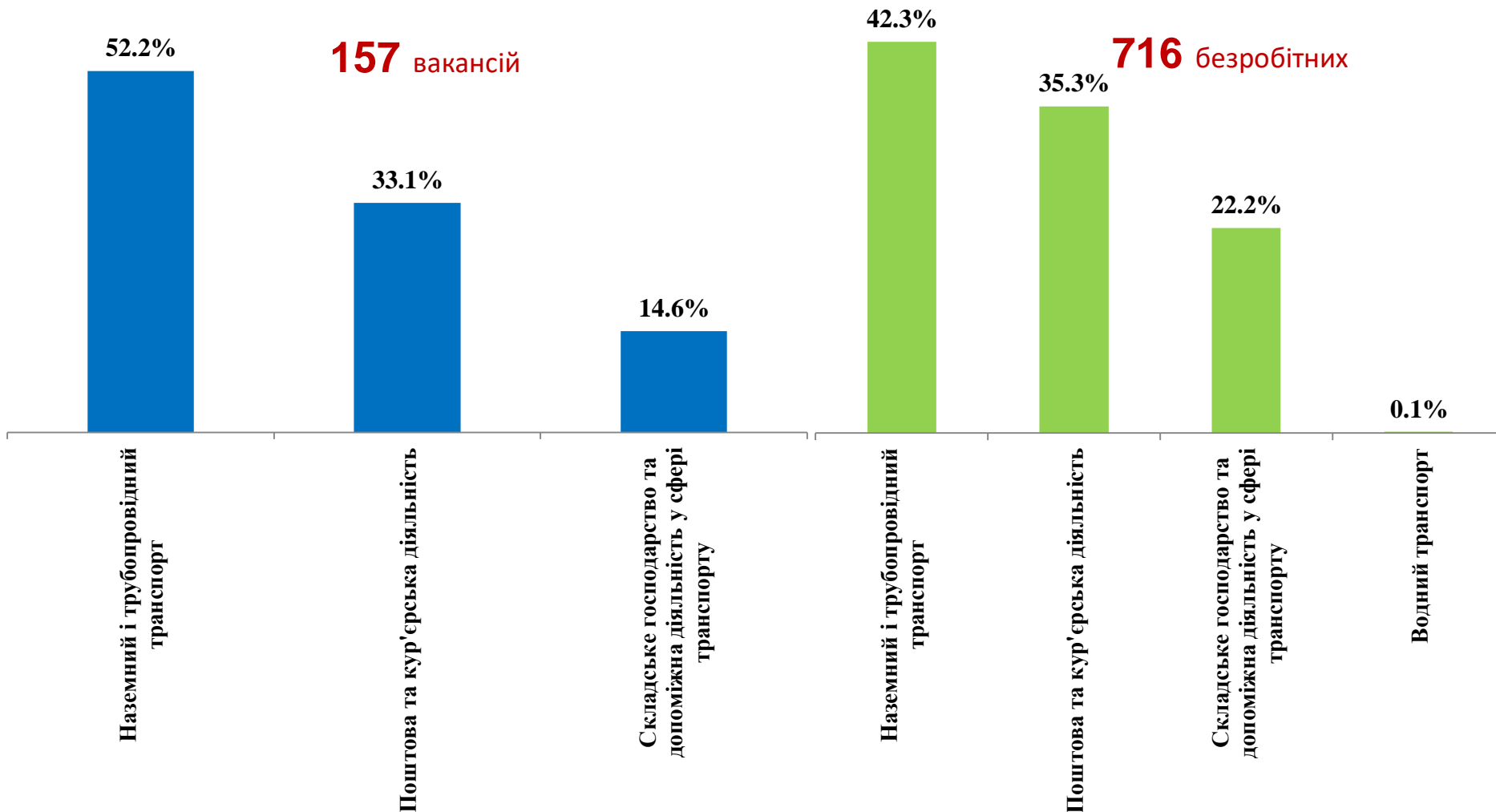
Кількість вакансій та кількість безробітних у сфері транспорту





Структура вакансій, % у сфері транспорту

Структура безробітних, % у сфері транспорту





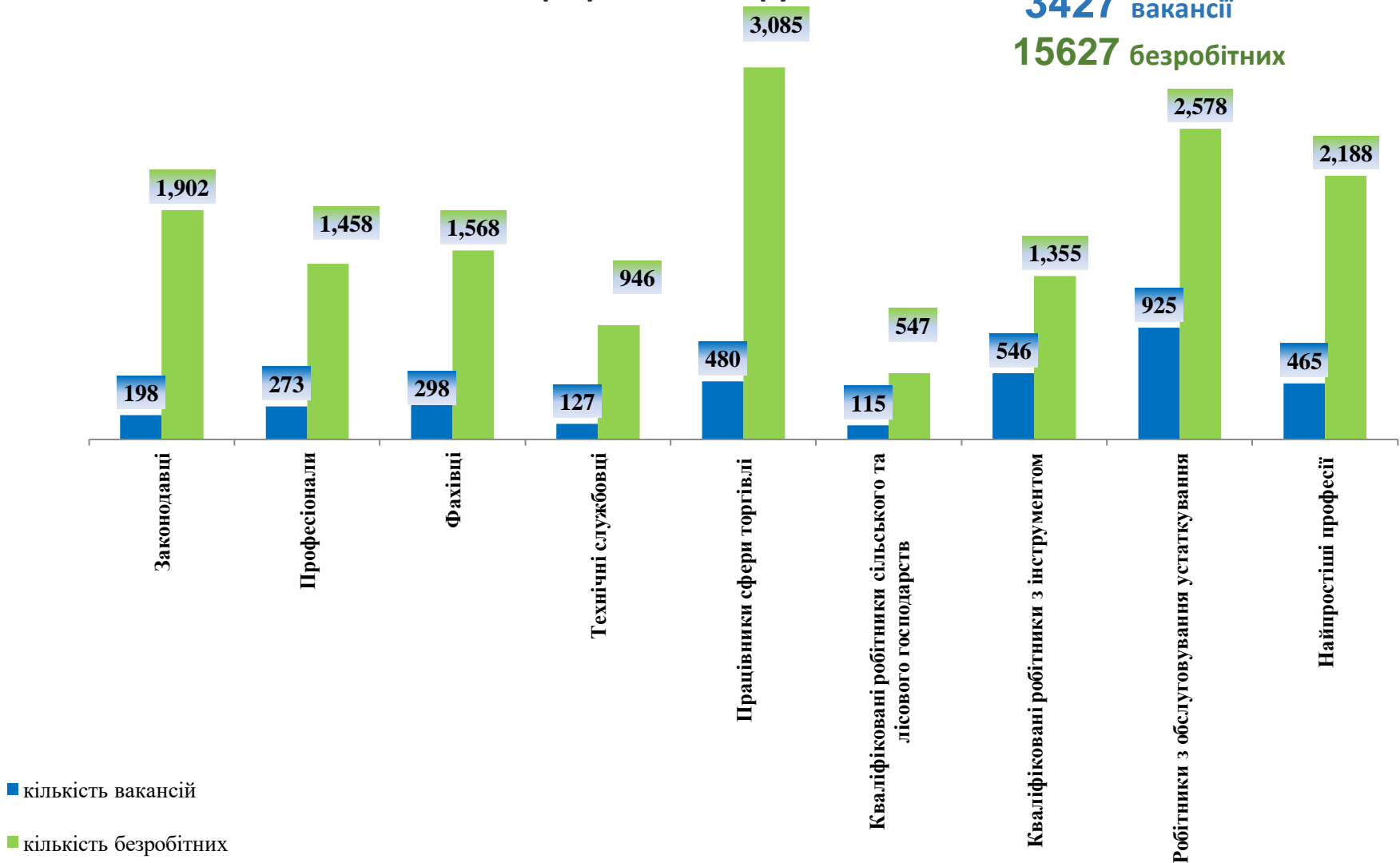
Кількість вакансій та кількість безробітних

За професійними групами

Усього:

3427 вакансії

15627 безробітних



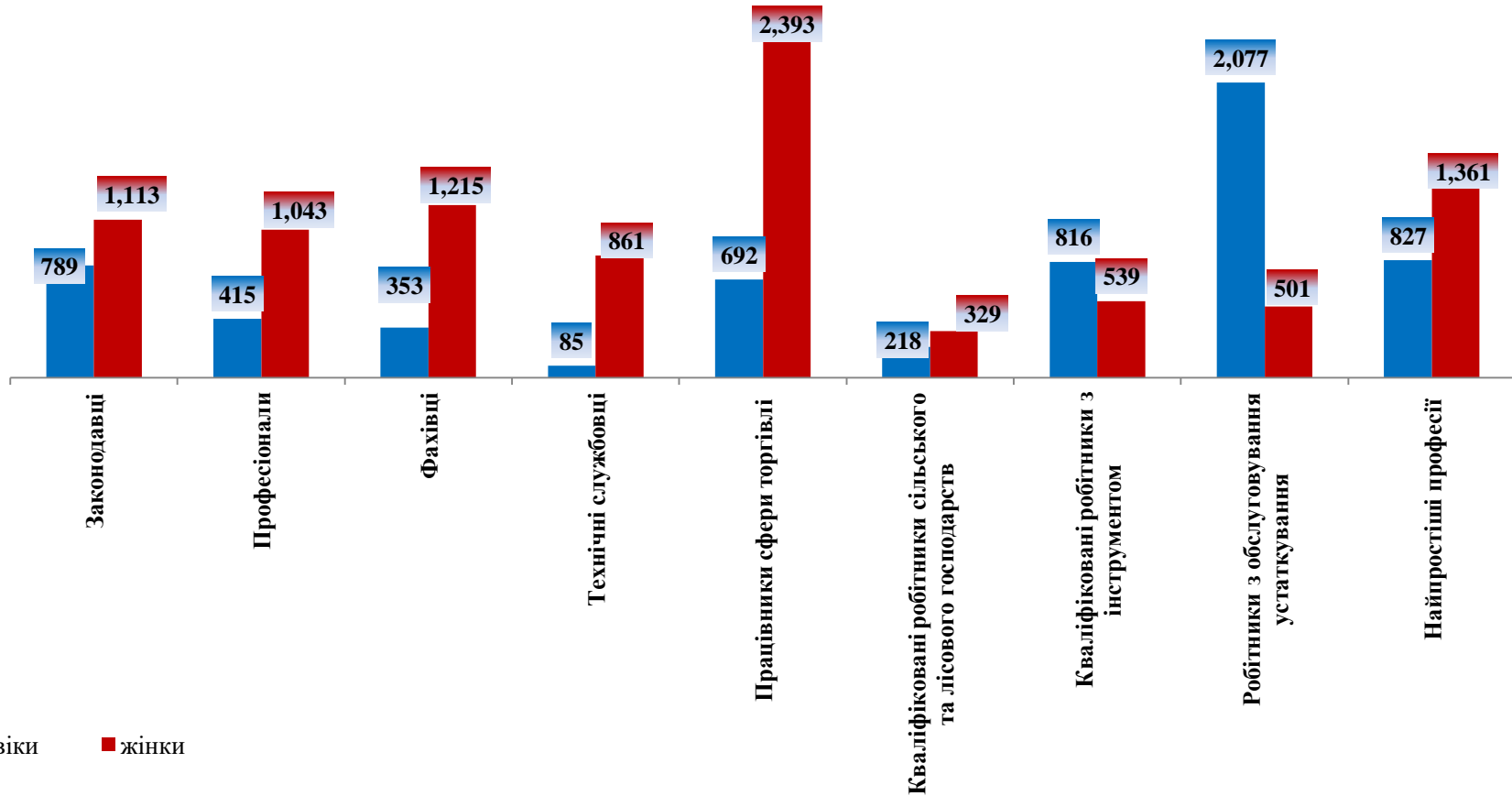
Кількість безробітних за статтю (за статтю та професійними групами)



6272 чоловіки



9355 жінок



■ чоловіки ■ жінки



Структура вакансій за професійними групами, %



Структура безробітних за професійними групами, %





Структура працевлаштованих безробітних, %

За видами економічної діяльності



За професійними групами



Структура працевлаштованих безробітних, % (за статтю та видами економічної діяльності)



ЧОЛОВІКИ



ЖІНКИ





Структура працевлаштованих безробітних, %

(за статтю та професійними групами)



Чоловіки

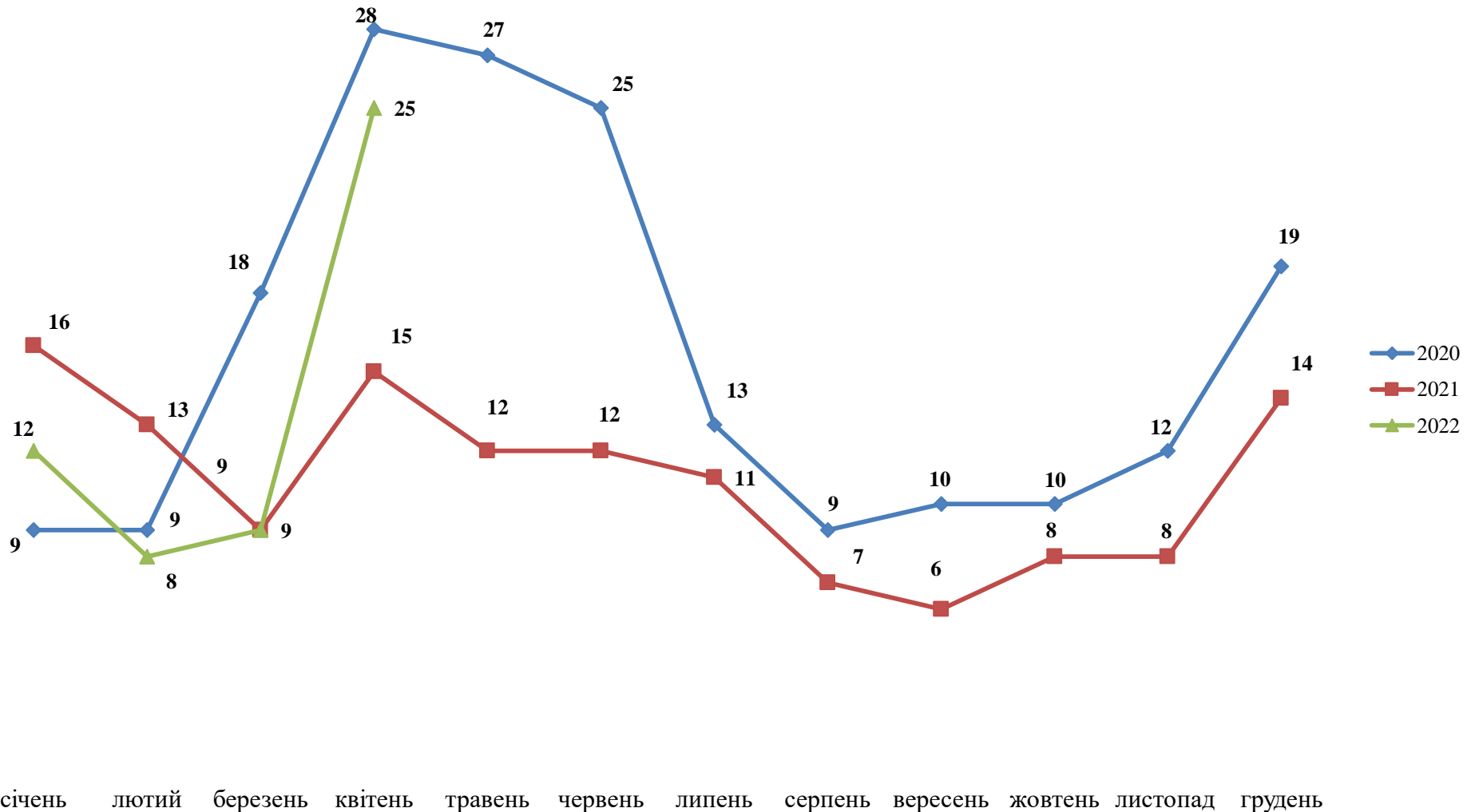


Жінки





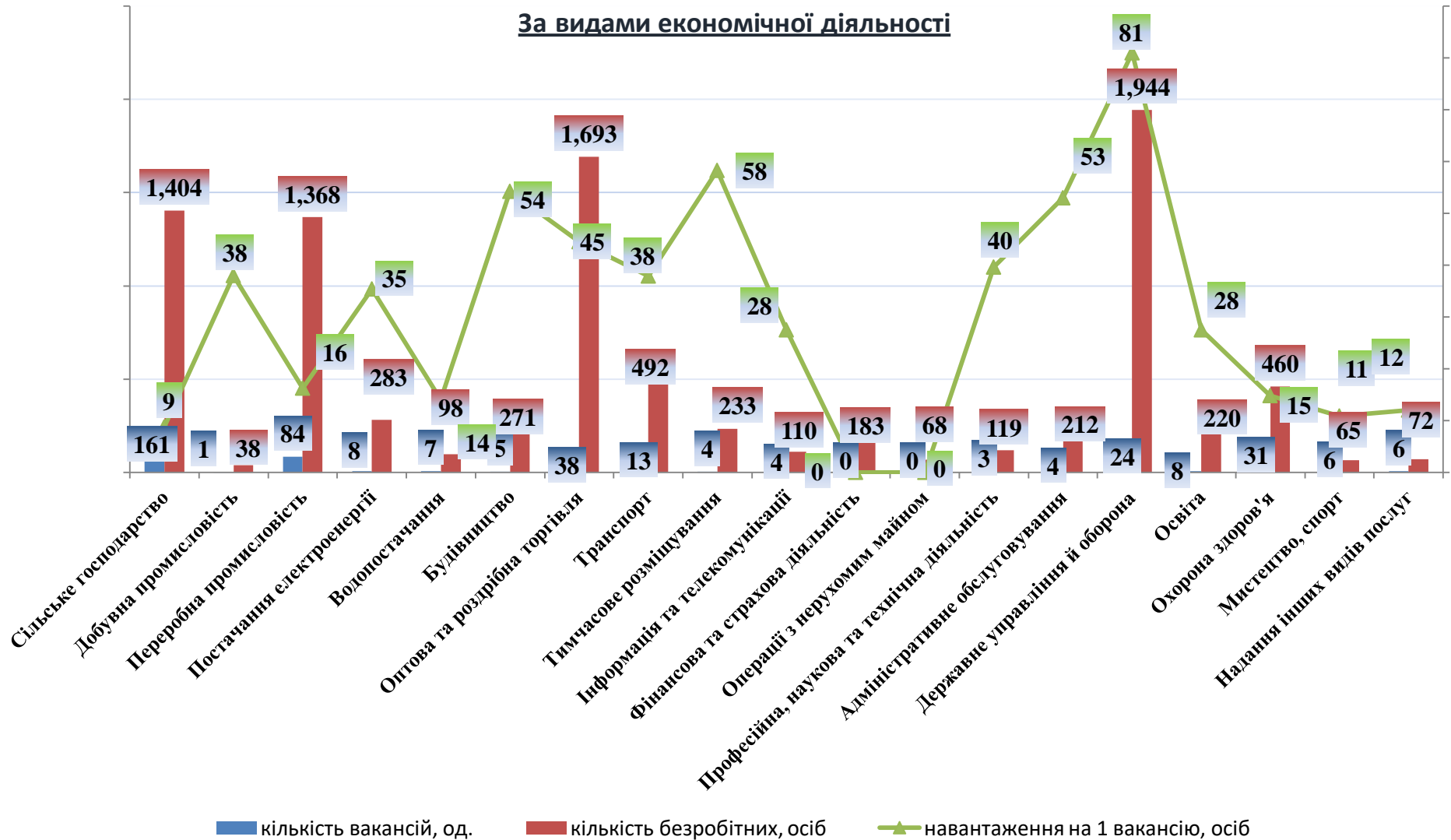
Кількість претендентів на 1 вакансію, станом на кінець місяця, осіб





Кількість зареєстрованих безробітних, кількість вакансій та кількість претендентів на 1 вакансію, станом на 1 травня 2022 року

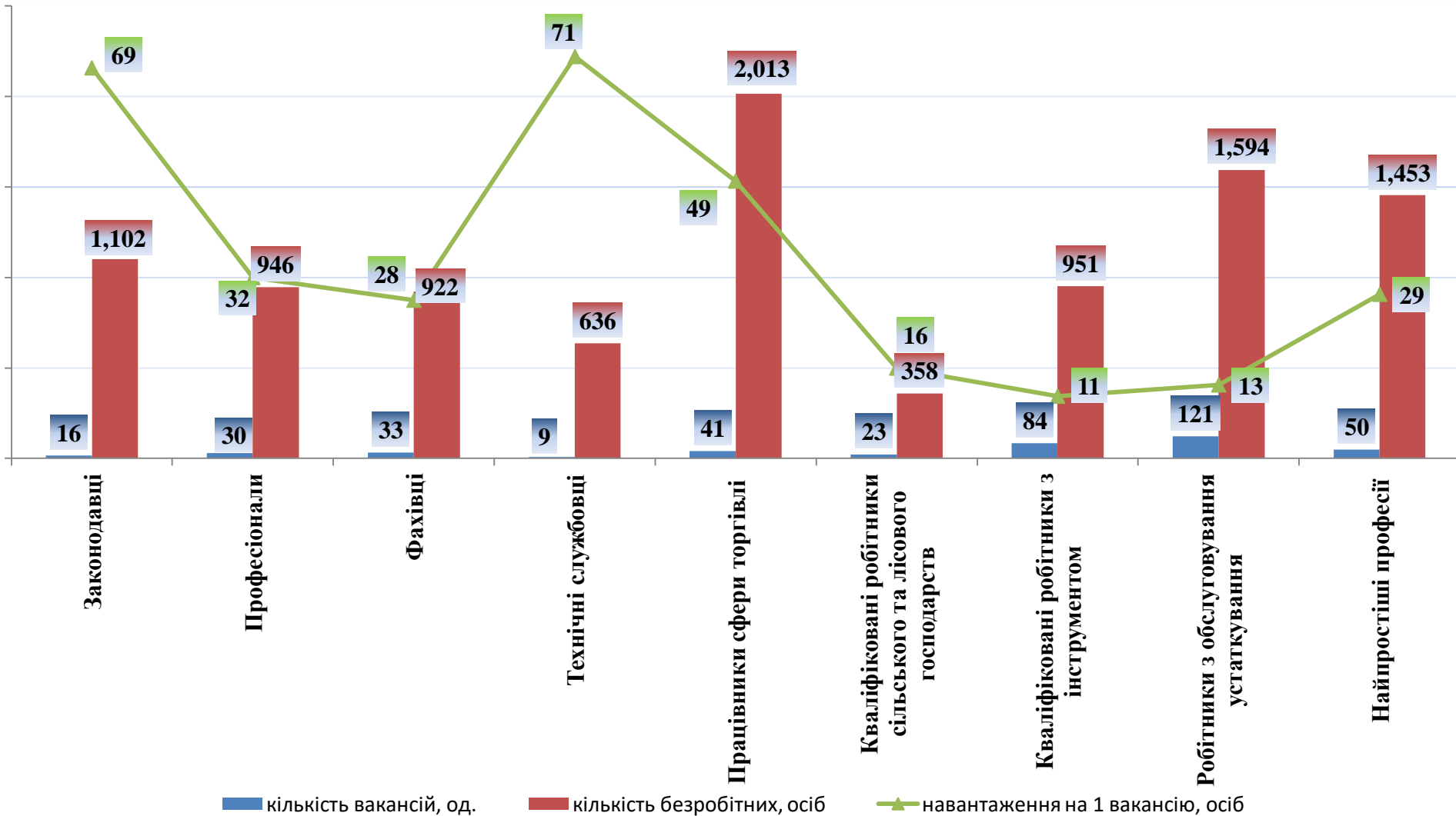
За видами економічної діяльності





Кількість зареєстрованих безробітних, кількість вакансій та кількість претендентів на 1 вакансію, станом на 1 травня 2022 року

За професійними групами





Професії, за якими кількість вакансій є найбільшою, станом на 1 травня 2022 року за професійними групами **ТОП-10**

Керівники, менеджери

головний бухгалтер

менеджер (управитель) із збуту

начальник відділу поштового зв'язку

заступник директора

завідувач складу

завідувач господарства

директор (начальник, інший керівник)
підприємства

менеджер (управитель) з постачання

керівник гуртка

майстер цеху

Професіонали, фахівці

лікар загальної практики-сімейний лікар

інженер

інженер з охорони праці

лікар ветеринарної медицини

лікар-анестезіолог

бухгалтер

сестра медична (брат медичний)

фахівець з розробки та тестування
програмного забезпечення

фахівець

електрик дільниці



Професії, за якими кількість вакансій є найбільшою, станом на 1 травня 2022 року за професійними групами **ТОП-10**

Технічні службовці

секретар

обліковець

адміністратор

листоноша (поштар)

оператор технічних засобів контролю на безпеку

приймальник замовлень

оператор з обробки інформації та програмного
забезпечення

оператор станційного технологічного
центруоброблення поїзної інформації та перевіз-
них документів

Працівники сфери торгівлі та послуг

продавець продовольчих товарів

охоронник

продавець непродовольчих товарів

кухар

соціальний робітник

молодша медична сестра (молодший медичний
брат)

продавець-консультант

молодша медична сестра (молодший медичний
брат) з догляду за хворими

кондуктор громадського транспорту

перукар (перукар - модельєр)



Професії, за якими кількість вакансій є найбільшою, станом на 1 травня 2022 року за професійними групами **ТОП-10**

Кваліфіковані робітники сільського господарства

тваринник

робітник з комплексного обслуговування
сільськогосподарського виробництва

робітник на лісокультурних (лісогосподарських)
роботах

оператор машинного доїння

робітник фермерського господарства

дояр

свинар

лісоруб

робітник зеленого будівництва

Кваліфіковані робітники з інструментом

слюсар-ремонтник

швачка

електромонтер з ремонту та обслуговування
електроустаткування

електрогазоварник

столяр

оператор сушильних установок

слюсар з ремонту колісних транспортних
засобів

слюсар з експлуатації та ремонту газового
устаткування

слюсар з механоскладальних робіт

формувальник тіста



Професії, за якими кількість вакансій є найбільшою, станом на 1 травня 2022 року за професійними групами **ТОП-10**

Робітники з обслуговування устаткування

водій автотранспортних засобів

тракторист-машиніст сільськогосподарського
(лісогосподарського) виробництва

тракторист

машиніст екскаватора

завантажувач-вивантажувач сировини, палива та
стінових виробів

знімач-укладальник у виробництві стінових та
в'язучих матеріалів

знімач-укладальник заготовок, маси та готових
виробів

садчик

оператор заправних станцій

токарь

Найпростіші професії

підсобний робітник

робітник з благоустрою

прибиральник службових приміщень

двірник

вагар

вантажник

прибиральник територій



Професії, по яких чисельність безробітних є найбільшою, станом на 1 травня 2022 року ТОП-20

продавець продовольчих товарів

підсобний робітник

прибиральник службових приміщень

водій автотранспортних засобів

продавець непродовольчих товарів

машиніст (кочегар) котельної

охоронник

кухар

бухгалтер

оператор котельні

спеціаліст державної служби (місцевого самоврядування)

тракторист-машиніст сільськогосподарського (лісогосподарського) виробництва

молодша медична сестра (молодший медичний брат)

листоноша (поштар)

продавець-консультант

сторож

кондитер

фахівець

вчитель закладу загальної середньої освіти

робітник з благоустрою

Професії, по яких чисельність безробітних за статтю є найбільшою, станом на 1 травня 2022 року

ТОП-10



Чоловіки

водій автотранспортних засобів
машиніст (кочегар) котельної
підсобний робітник
охоронник
тракторист-машиніст сільськогосподарського (лісогосподарського) виробництва
тракторист
оператор котельні
сторож
дорожній робітник.
слюсар-ремонтник



Жінки

продавець продовольчих товарів
прибиральник службових приміщень
продавець непродовольчих товарів
підсобний робітник
кухар
бухгалтер
молодша медична сестра (санітарка, санітарка-прибиральниця, санітарка- буфетниця та ін.)
спеціаліст державної служби (місцевого самоврядування)
листоноша (поштар)
продавець-консультант



✓ Професії, за якими спостерігався найбільший дефіцит вакансій серед усіх професій (за Класифікатором професій), у січні-квітні 2022 року

продавець продовольчих товарів

підсобний робітник

продавець непродовольчих товарів

прибиральник службових приміщень

охоронник

водій автотранспортних засобів

машиніст (кочегар) котельної

кухар

бухгалтер

спеціаліст державної служби (місцевого самоврядування)

молодша медична сестра (молодший медичний брат)

оператор котельні

продавець-консультант

сторож

фахівець

✓ Професії, за якими спостерігався найбільший дефіцит кадрів серед усіх професій (за Класифікатором професій), у січні-квітні 2022 року

лікар загальної практики-сімейний лікар

електромонтер з ремонту та обслуговування електроустаткування

слюсар з експлуатації та ремонту газового устаткування

монтер із захисту підземних трубопроводів від корозії

електрозварник на автоматичних та напівавтоматичних машинах

слюсар з паливної апаратури

контролер матеріалів та виробів

робітник ритуальних послуг

фахівець з розробки та тестування програмного забезпечення

завантажувач-вивантажувач сушарок

енергетик

налагоджувальник верстатів і маніпуляторів з програмним керуванням

диспетчер оперативно-диспетчерської служби (медицина)

інженер-проектувальник (цивільне будівництво)

слюсар-інструментальник