



**ПОПИТ ТА ПРОПОЗИЦІЯ НА  
ЗАРЕЄСТРОВАНОМУ РИНКУ  
ПРАЦІ У ЧЕРНІГІВСЬКІЙ ОБЛАСТІ  
У СІЧНІ-ТРАВНІ 2022 РОКУ**

[www.dcz.gov.ua](http://www.dcz.gov.ua)

## Попит та пропозиція на зареєстрованому ринку праці у січні-травні 2022 року

У січні-травні 2022 року роботодавці проінформували центри зайнятості про наявність 4123 вакансії, що удвічі менше, ніж у січні-травні 2021 року.

Структура вакансій за видами економічної діяльності була наступною: 32,9% вакансій пропонувалося у сільському господарстві, 17,4% - на підприємствах переробної промисловості, 12,1% - в оптовій та роздрібній торгівлі.

У професійному розрізі, найбільше вакансій пропонувалося для працевлаштування: робітників з обслуговування, експлуатації устаткування та машин (26,5%); кваліфікованих робітників з інструментом (16,0%); некваліфікованих працівників (14,2%); працівників сфери торгівлі та послуг (14,0%); фахівців (8,7%); професіоналів (8,3%).

Станом на 1 червня 2022 року кількість актуальних вакансій, заявлених роботодавцями до Чернігівської обласної служби зайнятості становила 431 одиниці, що більше ніж удвічі менше, ніж на відповідну дату минулого року.

За видами економічної діяльності, більшість вакансій налічується у сфері сільського господарства (26,7%), на підприємствах переробної промисловості (22,3%), охорони здоров'я (12,5%).

У професійному розрізі, найбільше вакансій подано для працевлаштування:

20,6% робітників з обслуговування, експлуатації устаткування та машин (водій, водій тролейбуса, водій трамвая, токар, оператор заправних станцій, тракторист, машиніст екскаватора, оператор котельної);

19,7% кваліфікованих робітників з інструментом (швачка, електрик, електрогазозварник, слюсар-ремонтник, слюсар-сантехнік);

14,2% професіоналів (провізор, спеціаліст державної служби, вчитель, вихователь, інспектор, інженер, лікар, керівник музичний, економіст, практичний психолог);

13,2% працівників сфери торгівлі та послуг (продавець, кухар, охоронник, поліцейській, помічник вихователя, соціальний робітник, перукар, офіціант, бармен);

12,1% некваліфікованих працівників (підсобний робітник, робітник з комплексного прибирання будинків, двірник, вантажник, сторож);

10,7% фахівців (сестра медична, бухгалтер, фармацевт, фельдшер, електрик, майстер виробничого навчання, механік, технік, електромеханік, мерчендайзер).



У січні-травні 2022 року послугами Чернігівської обласної служби зайнятості скористалися 19,3 тис. безробітних громадян, що на 20,9% менше, ніж у січні-травні 2021 року.

За видами економічної діяльності, серед безробітних, які мали професійний досвід, 20,9% раніше працювали у державному управлінні; 18,2% - в оптовій та роздрібній торгівлі; 16,1% – у сільському господарстві; 13,3% - у переробній промисловості.

За професійними групами, серед зареєстрованих безробітних переважають працівники сфери торгівлі (19,9%), робітники з обслуговування, експлуатації устаткування (17,8%); представники найпростіших професій (14,4%), законодавці, службовці (11,5%).

Станом на 1 червня 2022 року послуги Чернігівської обласної служби зайнятості отримували 11,6 тис. зареєстрованих безробітних, що на 9,8% менше, ніж на відповідну дату минулого року.

За статтю: у загальній кількості зареєстрованих безробітних, чоловіки становили – 4,2 тис. осіб (або 36,6%), жінки – 7,3 тис. осіб (або 63,4%).

За віковими групами: 21,6% зареєстрованих безробітних були у віці до 35 років; 28,6% – у віці від 35 до 44 років; 30,7% – у віці від 45 до 55 років; 19,1% – понад 55 років.

За освітою: 46,6% зареєстрованих безробітних мали вищу освіту, 28,0% – професійно-технічну, 25,4% – загальну середню освіту.

Суттєвим залишається дисбаланс між попитом та пропозицією робочої сили. Станом на 1 червня 2022 року, в середньому по Чернігівській області, на одне вільне робоче місце претендувало 27 безробітних (на 1 червня 2021 року – 12 осіб).

Найбільша невідповідність попиту на робочу силу та її пропозиції у професійно-кваліфікаційному розрізі спостерігалася серед технічних службовців (на 1 вакансію претендували 146 осіб), законодавців (52 особи), працівників сфери торгівлі (42 особи).

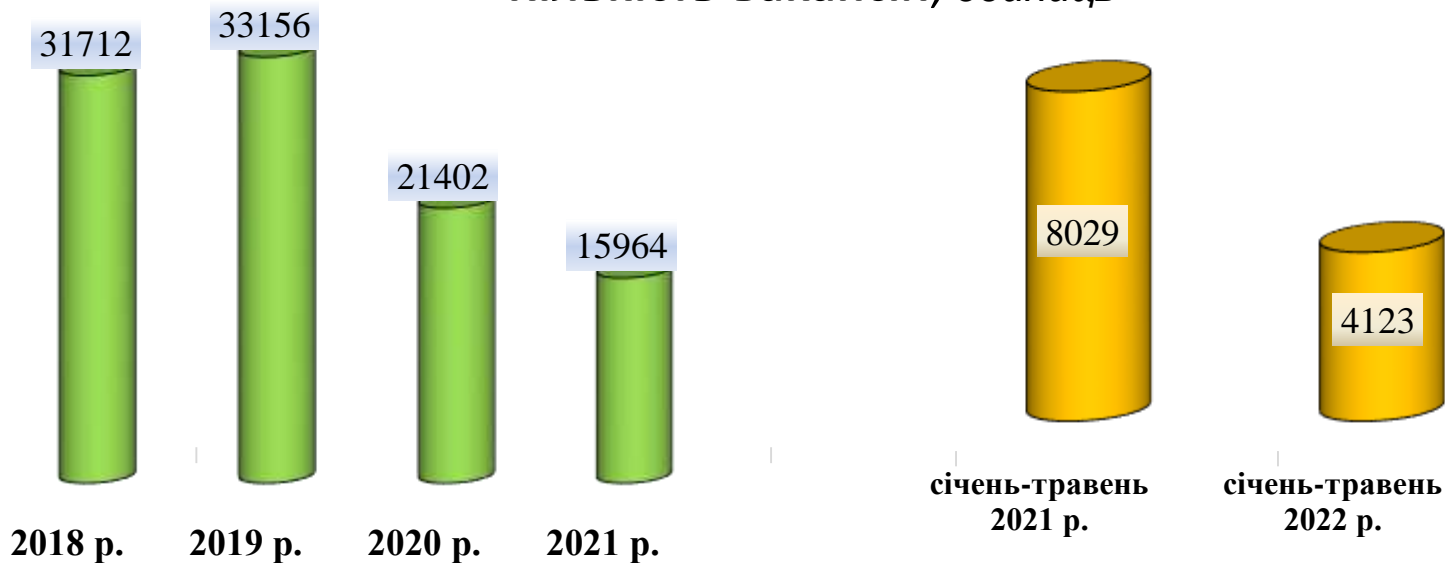
Найбільших труднощів з працевлаштуванням зазнають представники таких професій: продавець продовольчих товарів, кочегар, підсобний робітник, прибиральник службових приміщень.

Наприклад: для 753 безробітних продавців продовольчих товарів є 20 вакансій, для 470 кочегарів вакансій немає взагалі відповідно, для 445 підсобних робітників на сьогодні є 31 вакансія, для 330 прибиральників немає вакансій також.

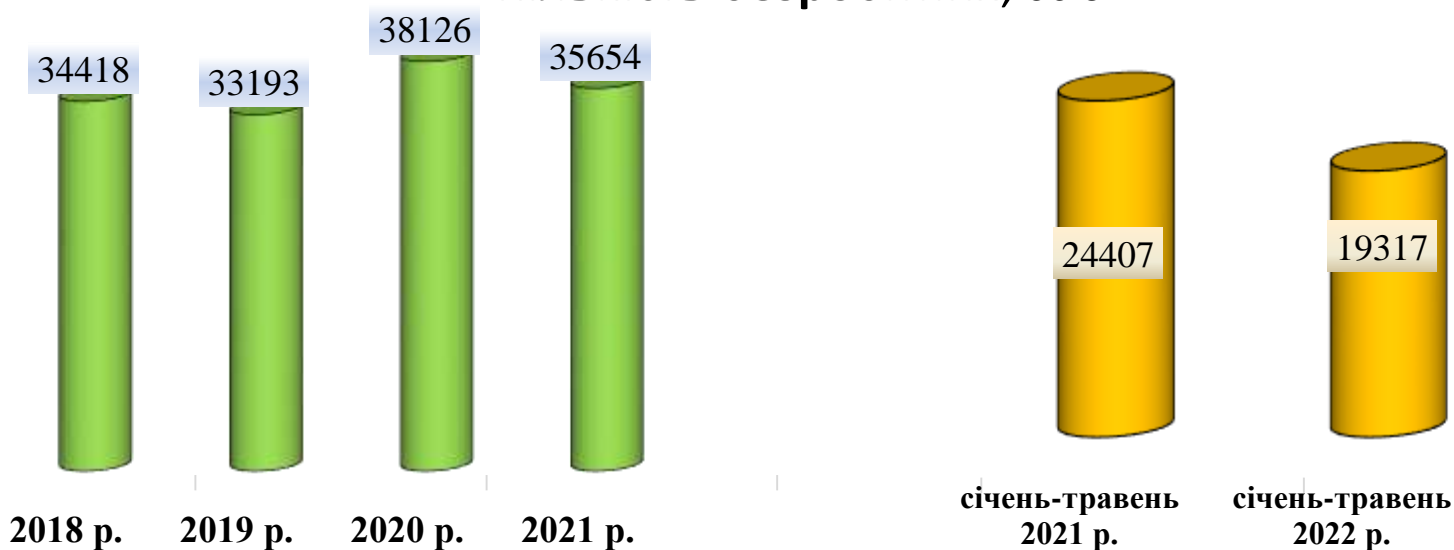
Нестача кадрів спостерігалася серед представників таких професій: сімейний лікар, шліфувальник, лікар-анестезіолог, лікар-терапевт, слюсар з паливної апаратури.



### Кількість вакансій, одиниць



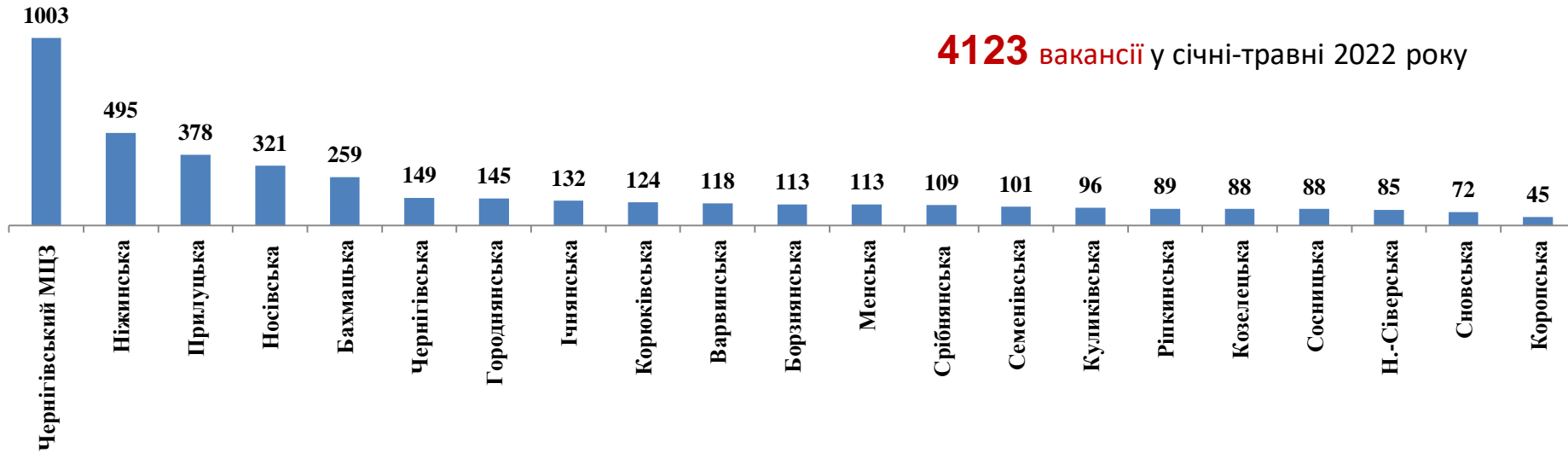
### Кількість безробітних, осіб





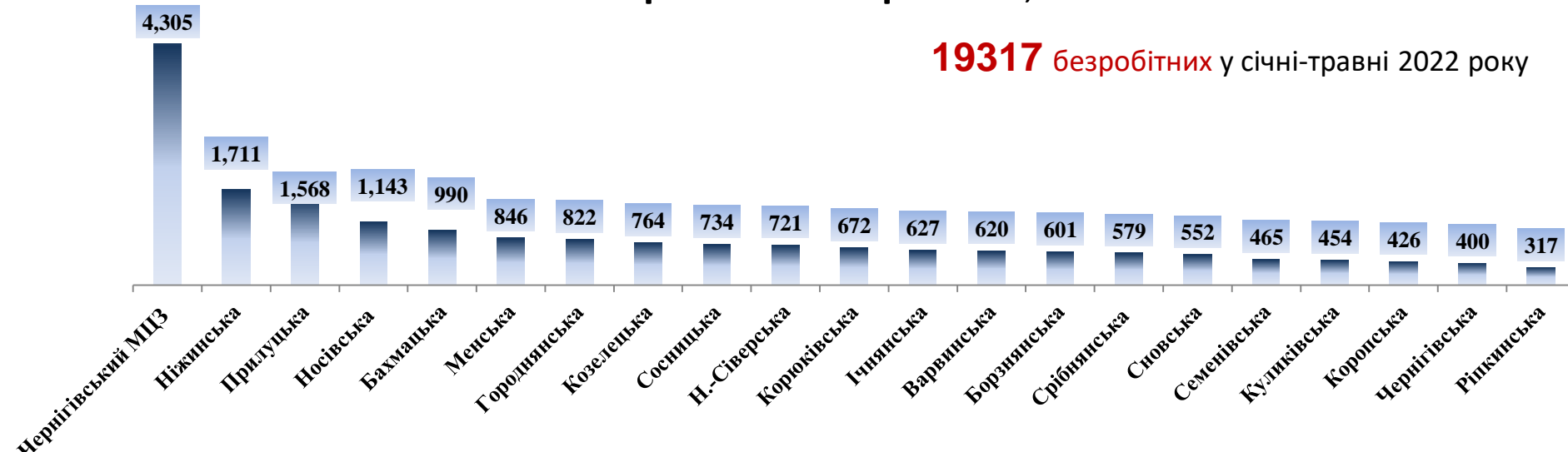
### Кількість вакансій за філіями, одиниць

**4123** вакансії у січні-травні 2022 року



### Кількість безробітних за філіями, осіб

**19317** безробітних у січні-травні 2022 року





### Кількість вакансій та кількість безробітних За видами економічної діяльності

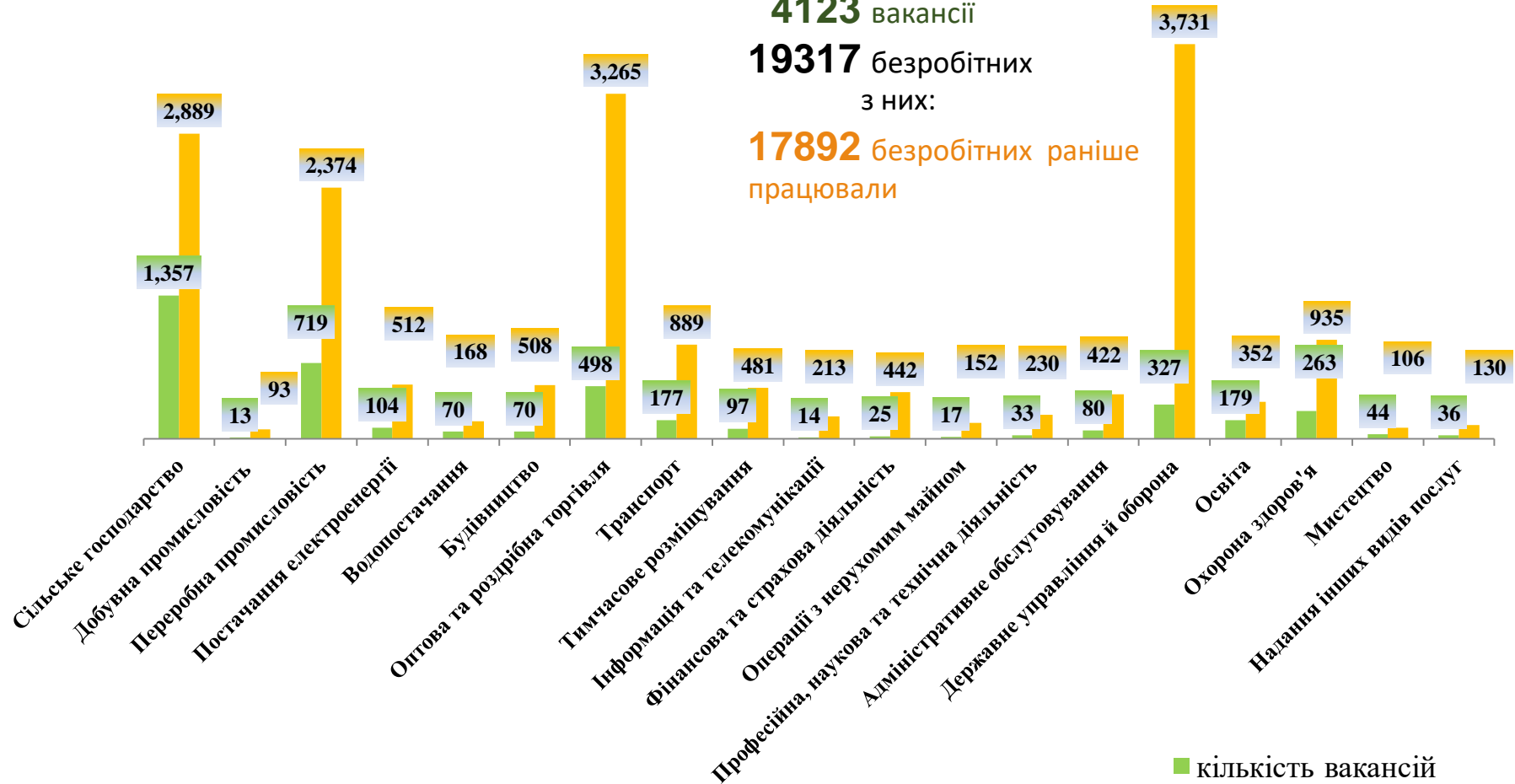
Усього:

**4123** вакансії

**19317** безробітних

з них:

**17892** безробітних раніше працювали



■ кількість вакансій

■ кількість безробітних

### Кількість безробітних за статтю

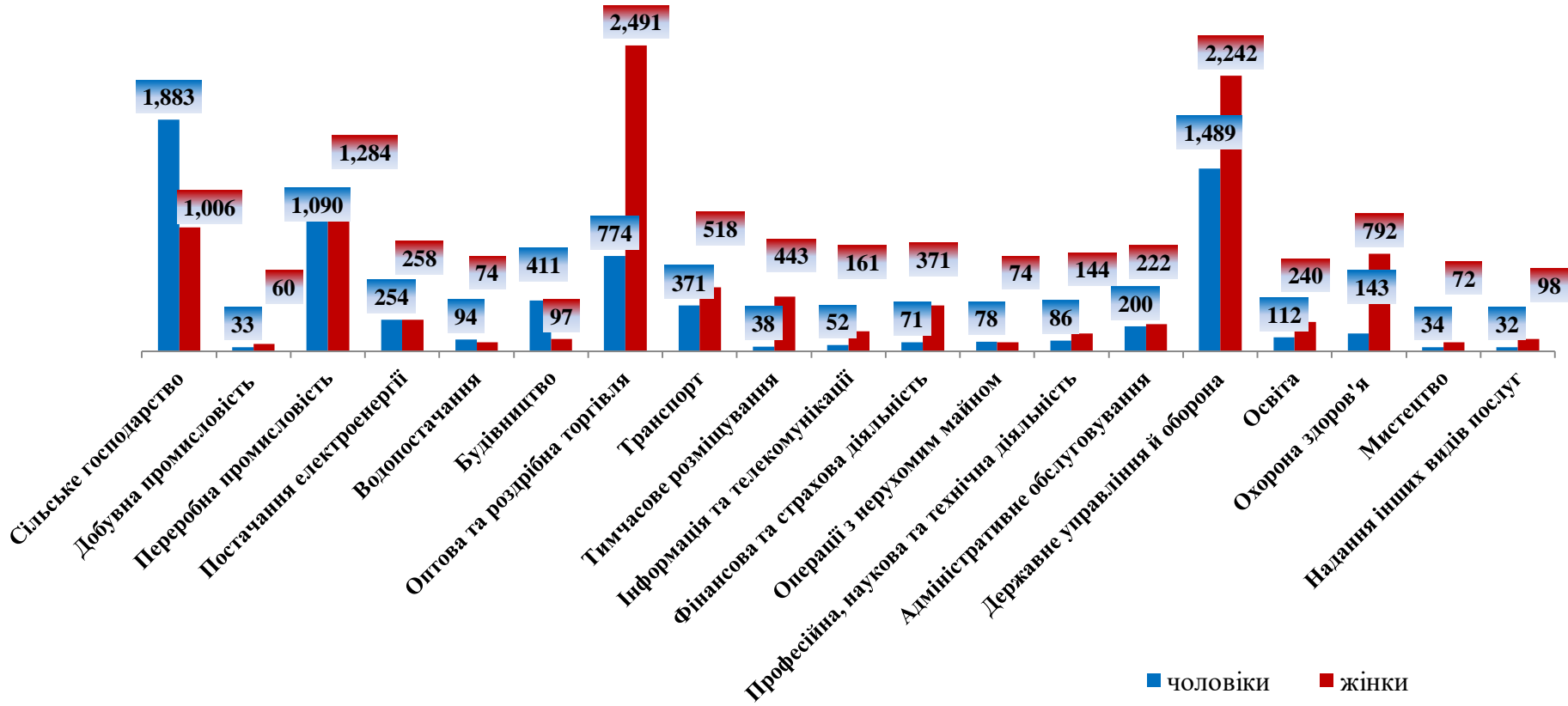
(за статтю та видами економічної діяльності підприємств, на яких вони раніше працювали)



**7695** чоловіків  
з них:  
**7245** чоловіків  
раніше працювали



**11622** жінки  
з них:  
**10647** жінок  
раніше працювали





### Структура вакансій, % (за видами економічної діяльності)



### Структура безробітних, % (за видами економічної діяльності, на яких вони раніше працювали)



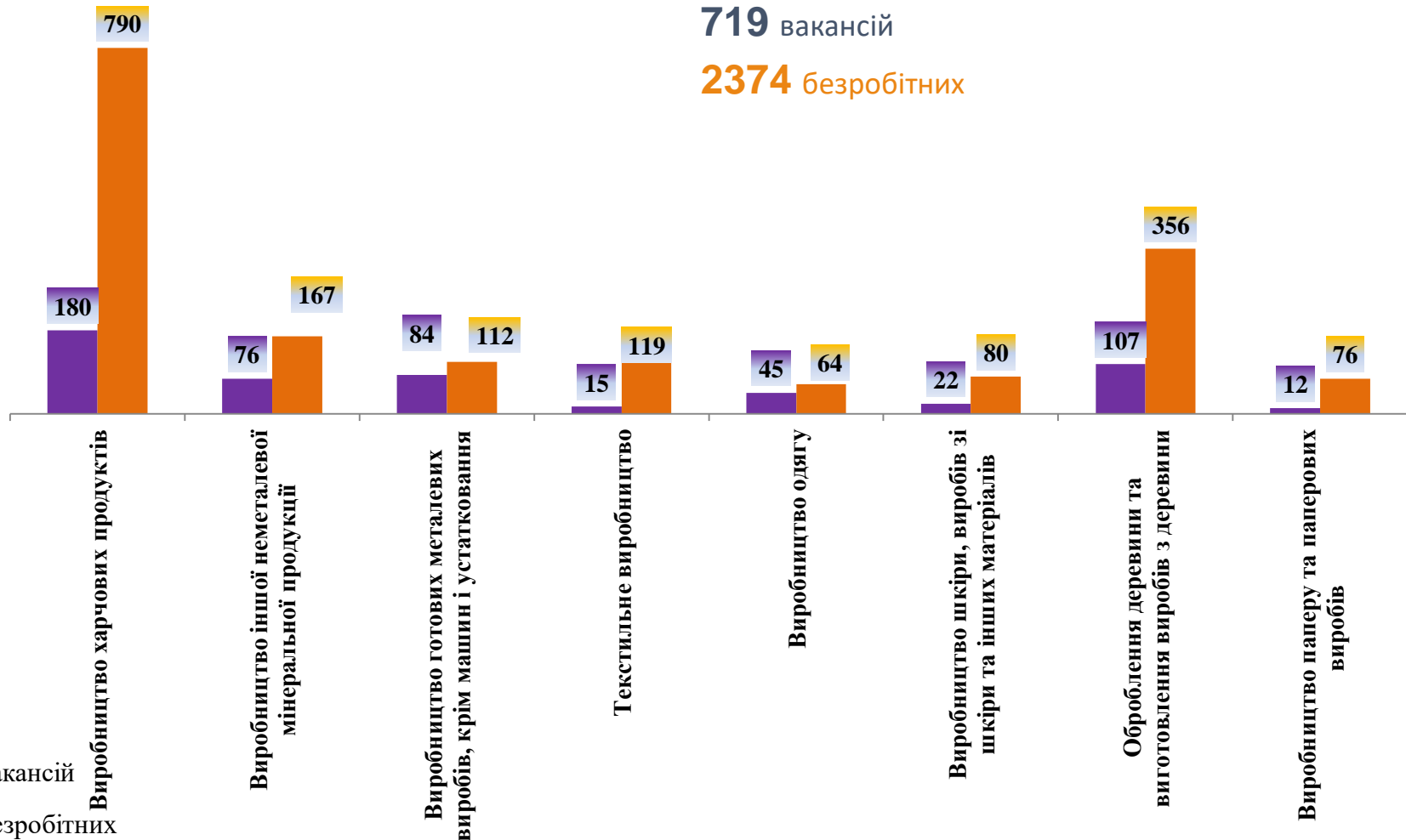


### Кількість вакансій та кількість безробітних за окремими видами переробної промисловості

Усього:

719 вакансій

2374 безробітних



### Кількість безробітних за статтю

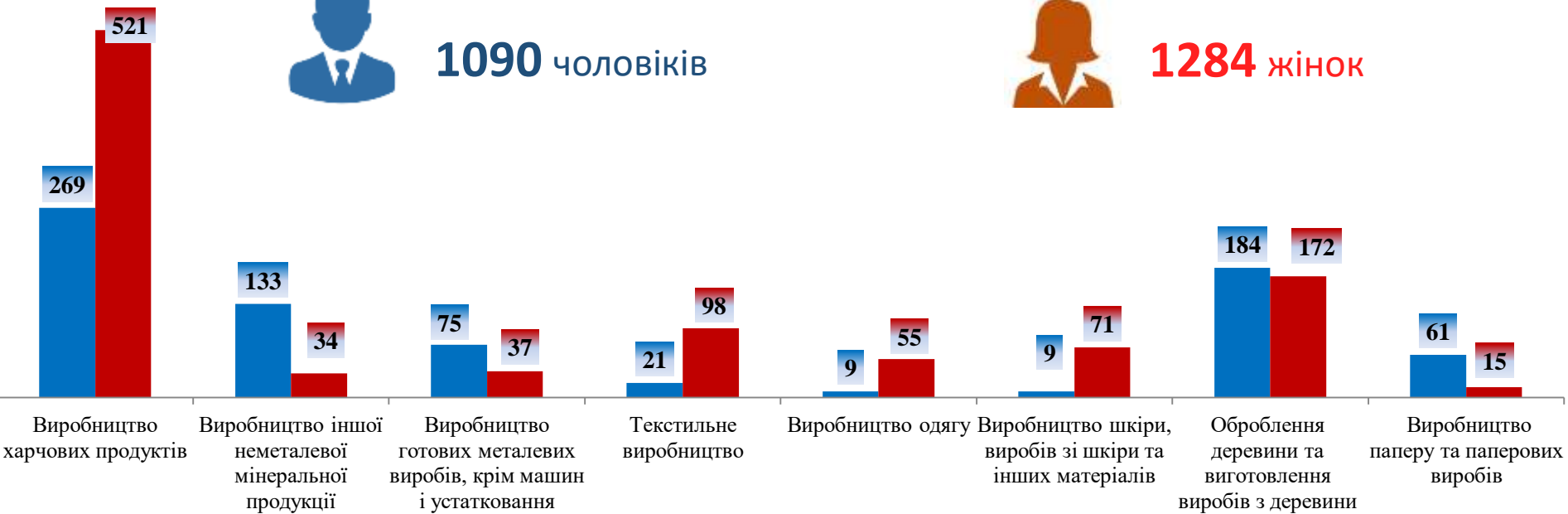
(за статтю та окремими видами переробної промисловості підприємств, на яких вони раніше працювали)



**1090** чоловіків



**1284** жінок

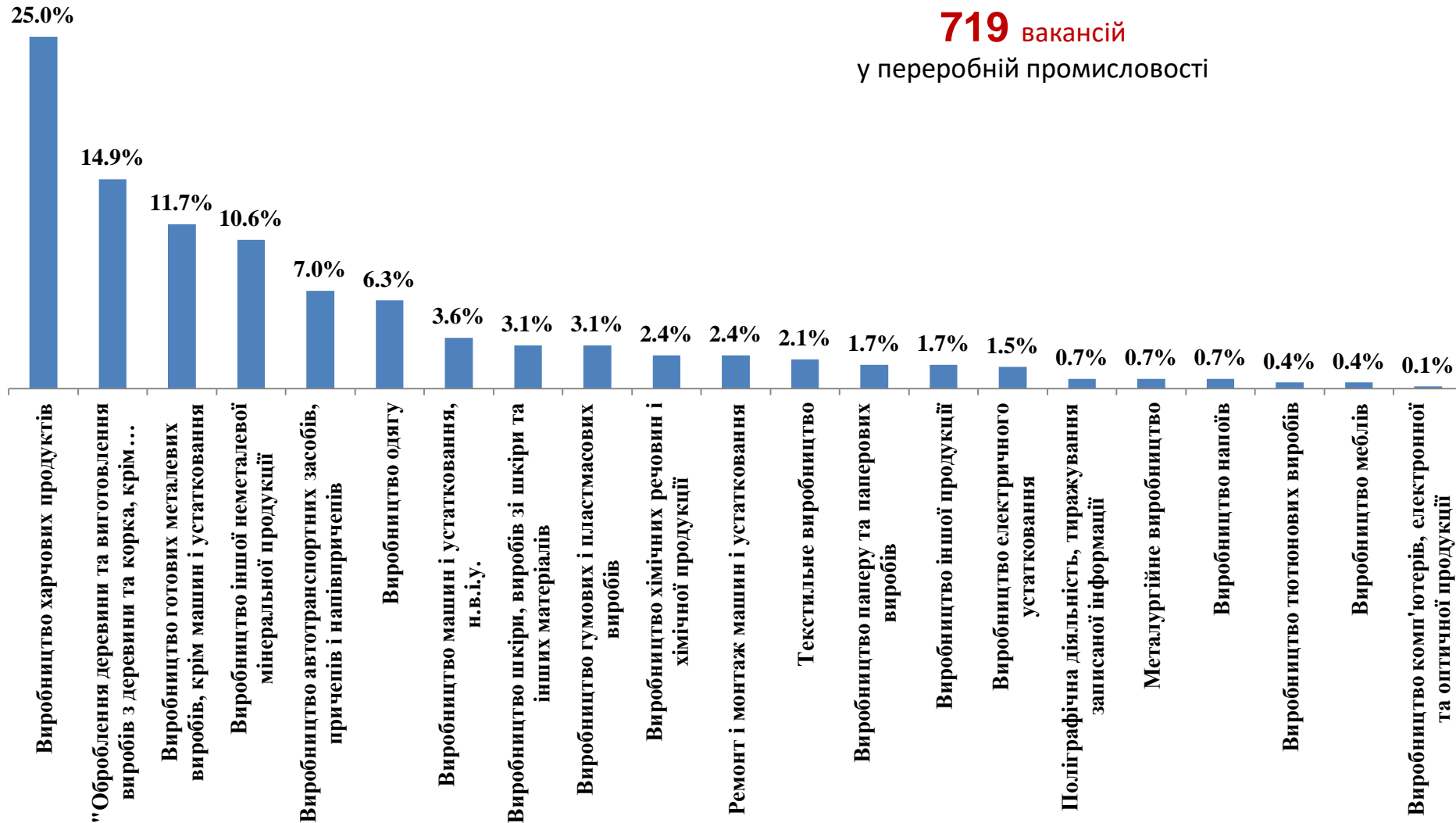




### Структура вакансій за видами переробної промисловості, %

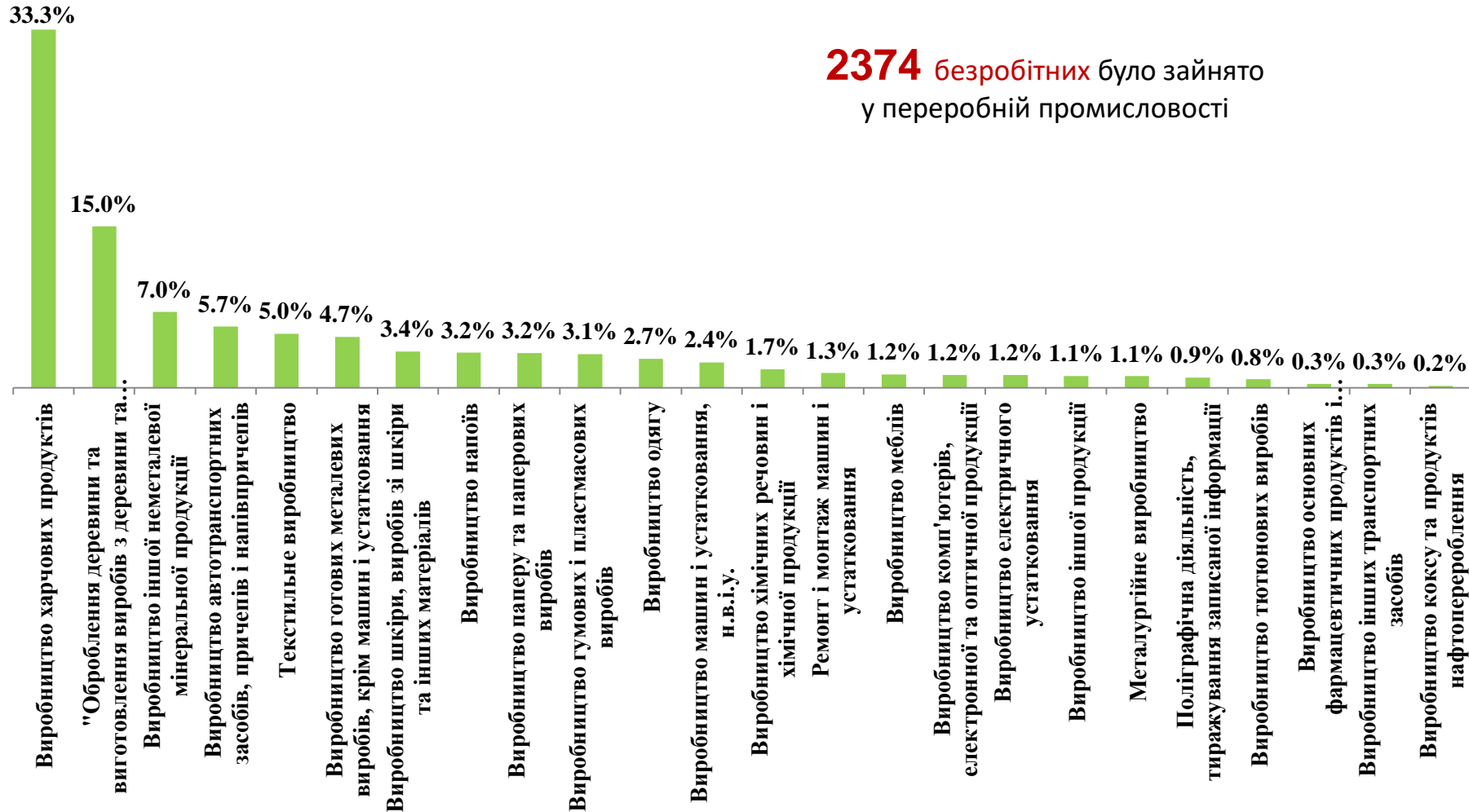
**719** вакансій

у переробній промисловості





## Структура безробітних за видами переробної промисловості, %



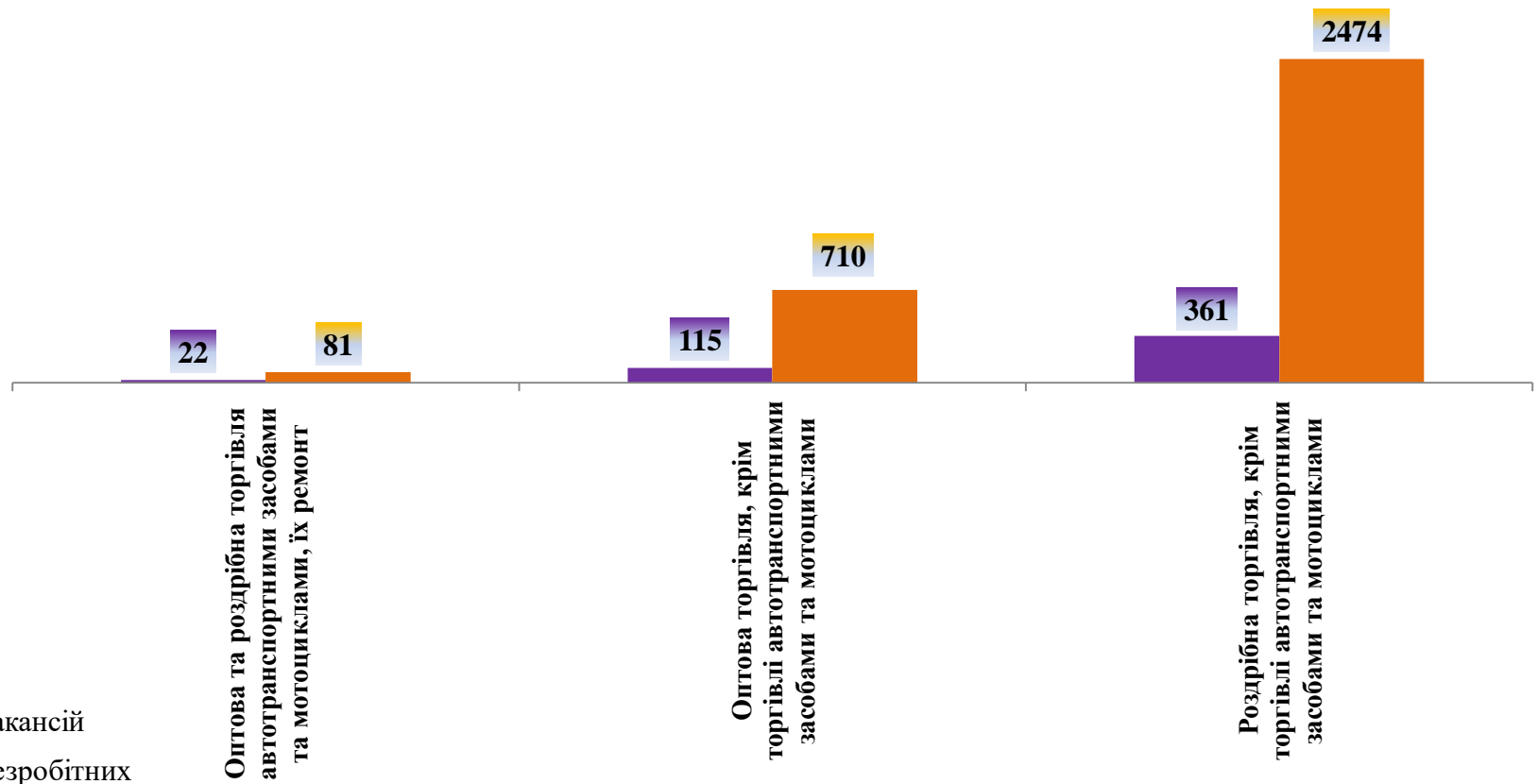


### Кількість вакансій та кількість безробітних за видами оптової та роздрібної торгівлі

Усього:

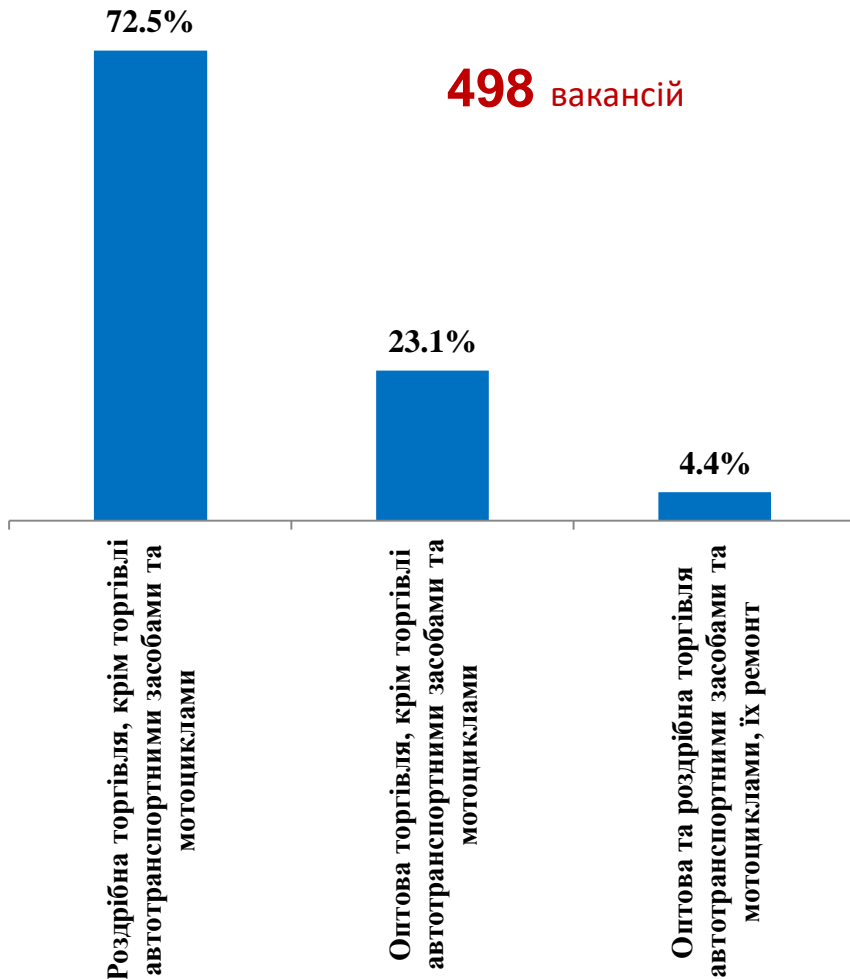
**498** вакансій

**3265** безробітних

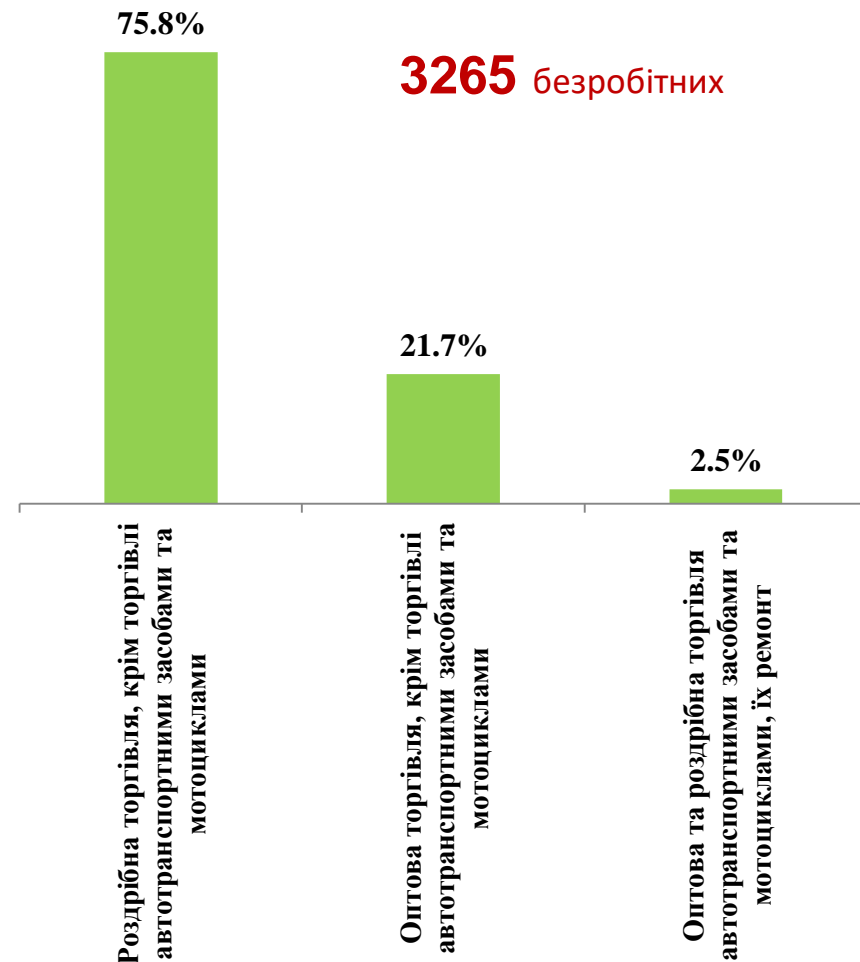




### Структура вакансій за видами оптової та роздрібної торгівлі, %

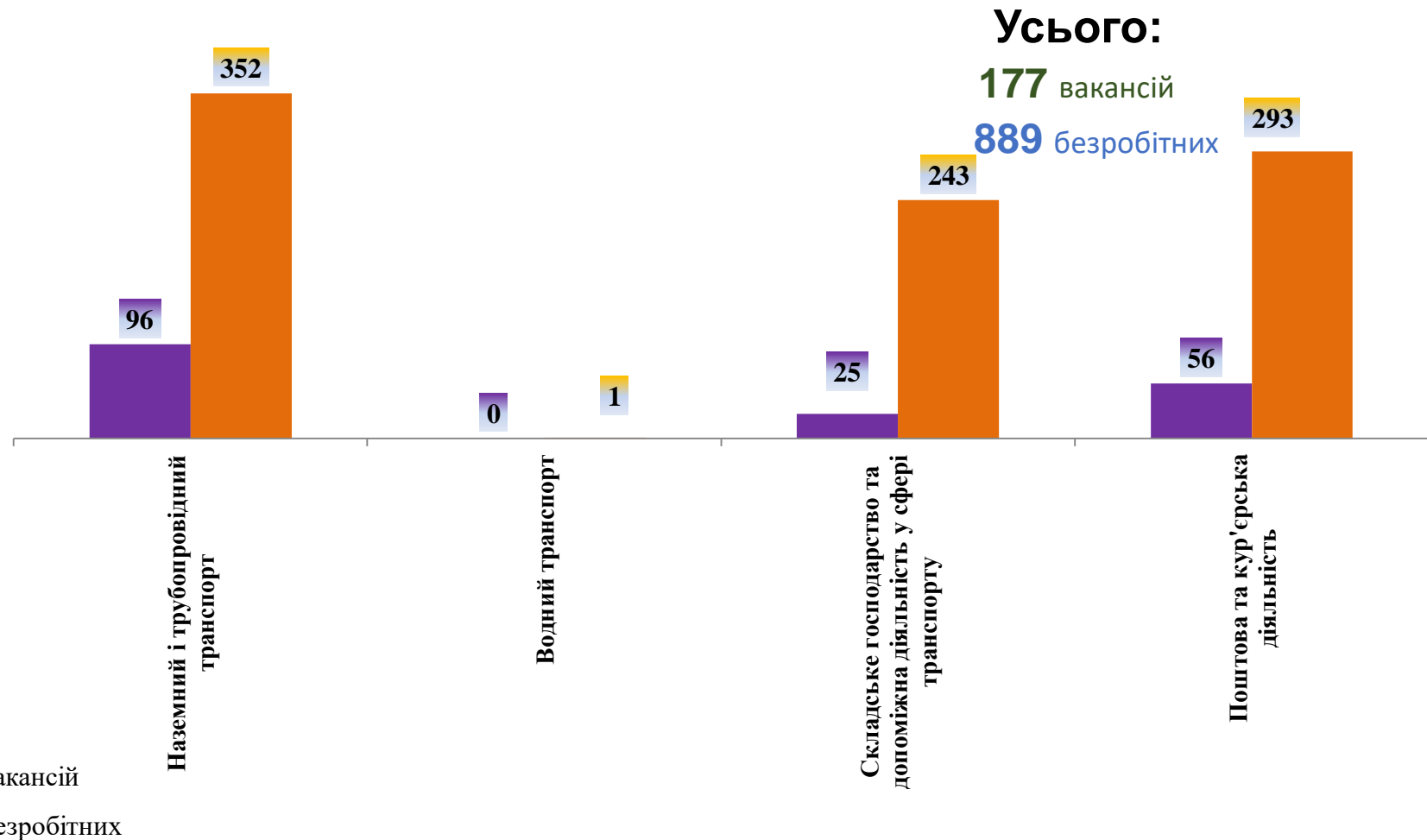


### Структура безробітних за видами оптової та роздрібної торгівлі, %



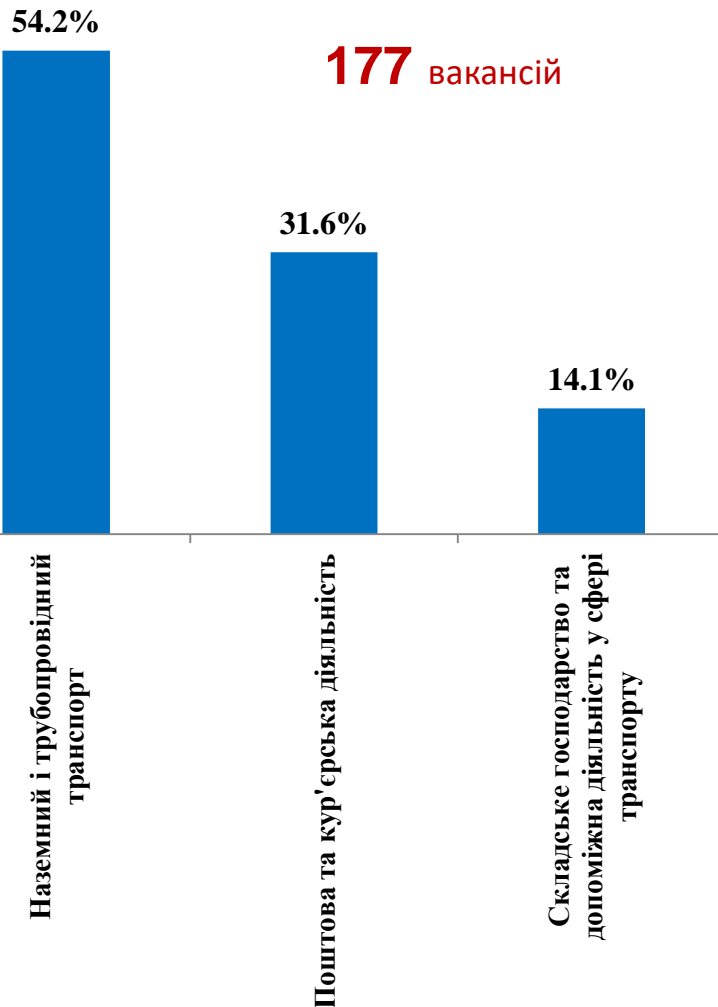


### Кількість вакансій та кількість безробітних у сфері транспорту

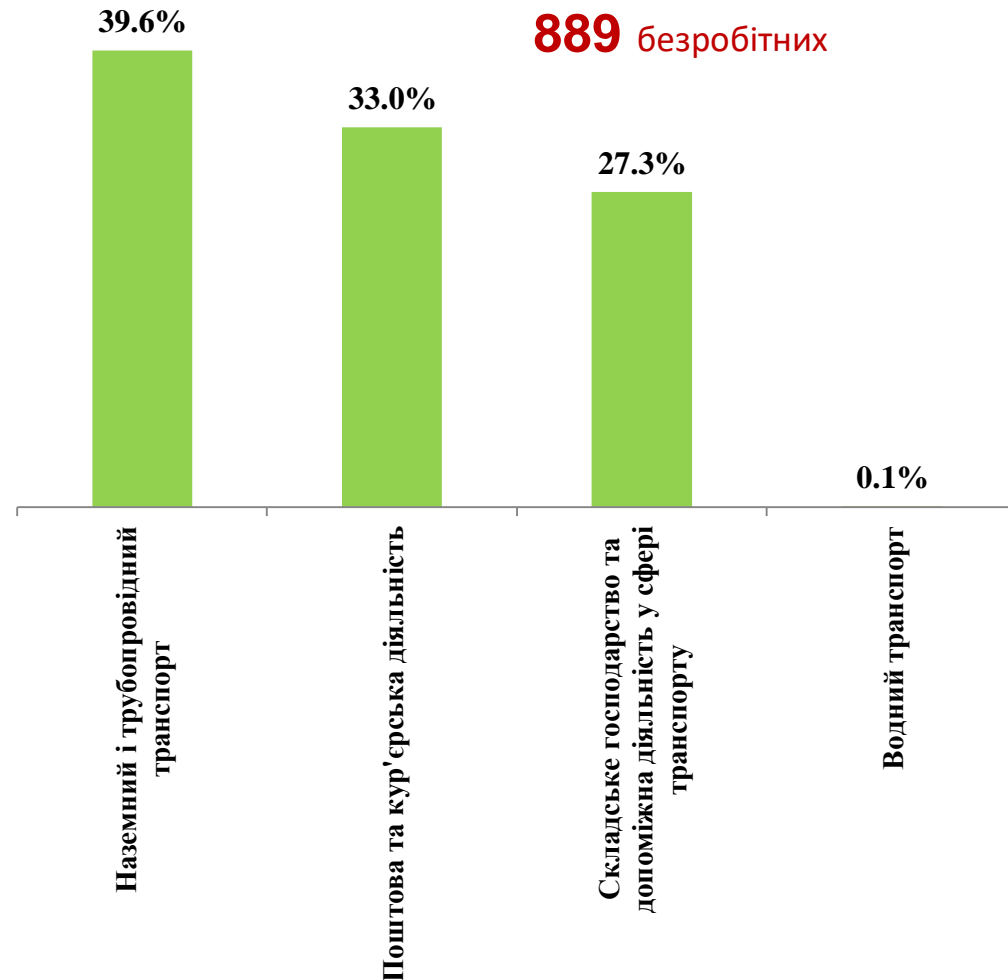




### Структура вакансій, % у сфері транспорту



### Структура безробітних, % у сфері транспорту







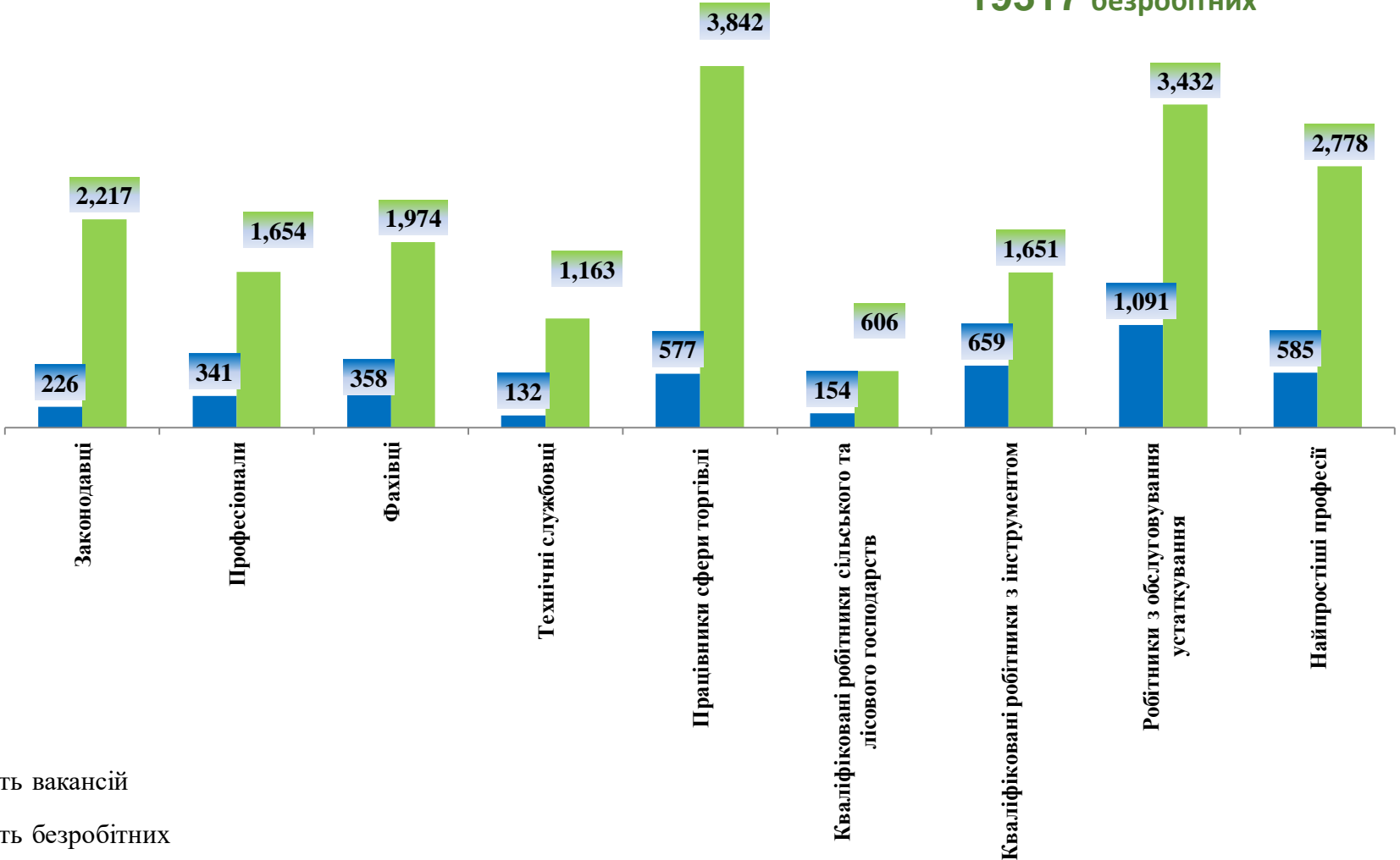
### Кількість вакансій та кількість безробітних

За професійними групами

**Усього:**

**4123** вакансії

**19317** безробітних



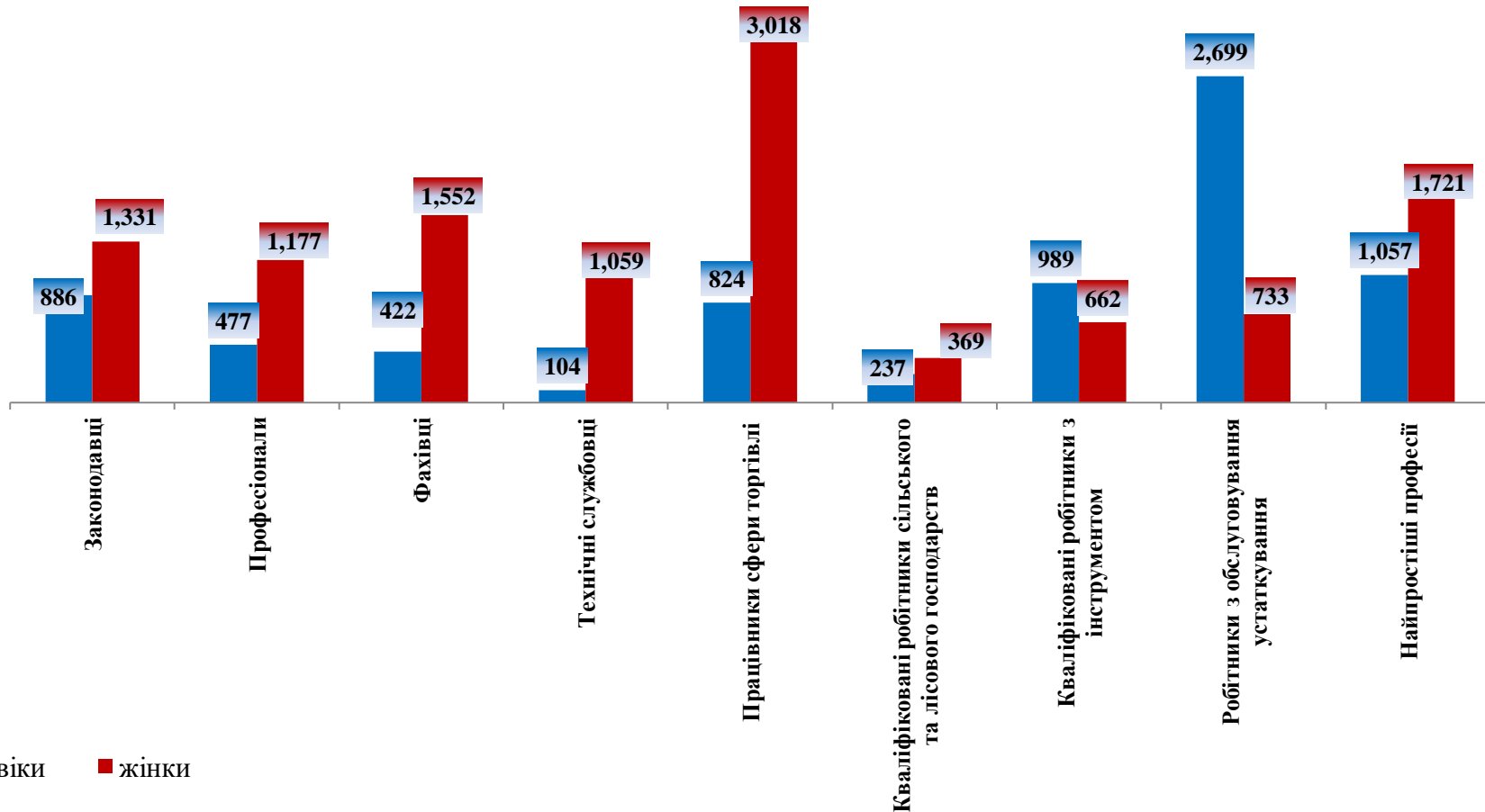
### Кількість безробітних за статтю (за статтю та професійними групами)



**7695** чоловіків



**11622** жінки

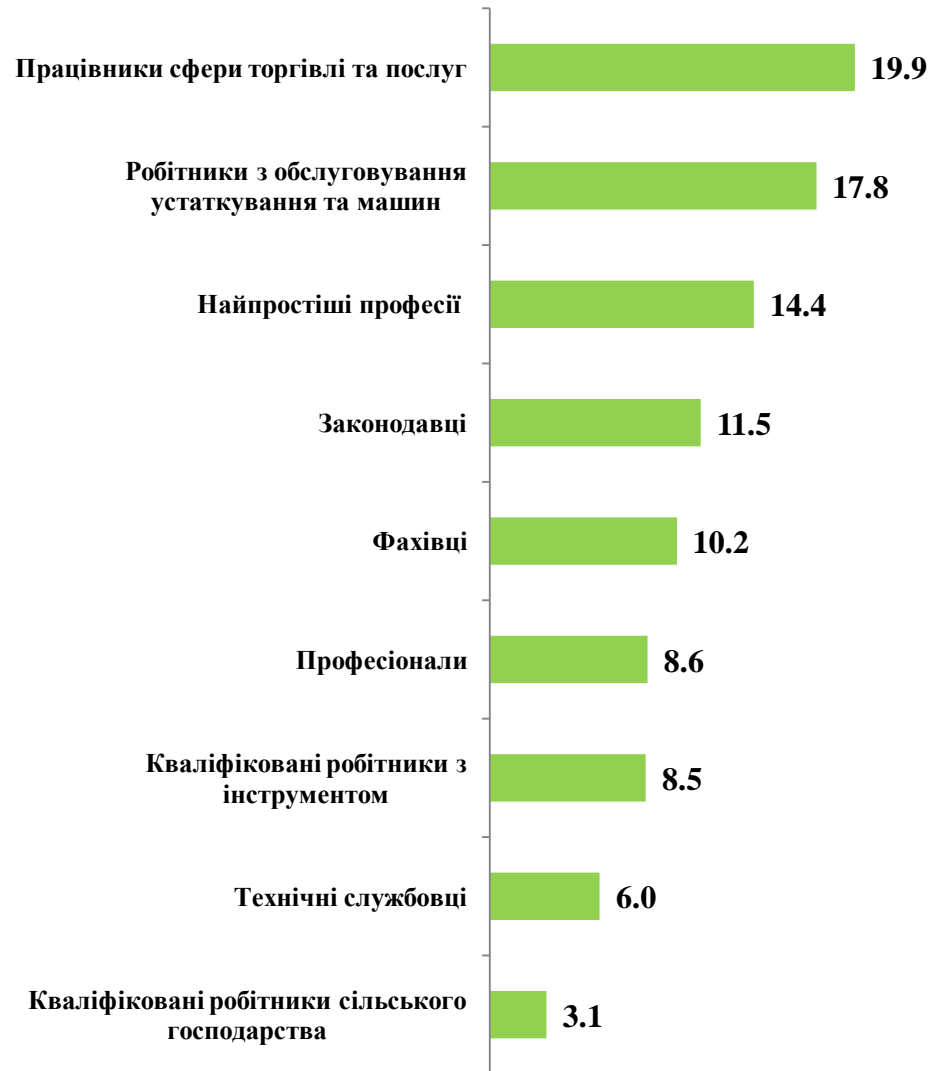




### Структура вакансій за професійними групами, %



### Структура безробітних за професійними групами, %





### Структура працевлаштованих безробітних, %

#### За видами економічної діяльності



#### За професійними групами





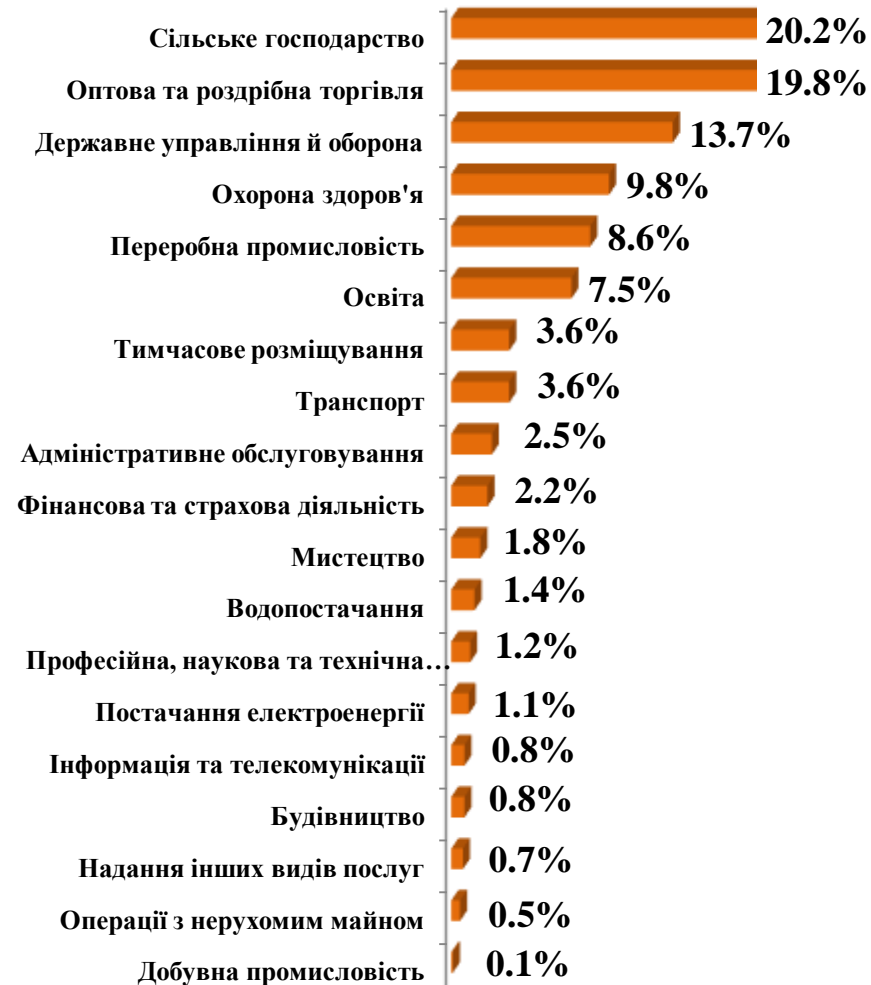
### Структура працевлаштованих безробітних, % (за статтю та видами економічної діяльності)



#### ЧОЛОВІКИ



#### ЖІНКИ





## Структура працевлаштованих безробітних, %

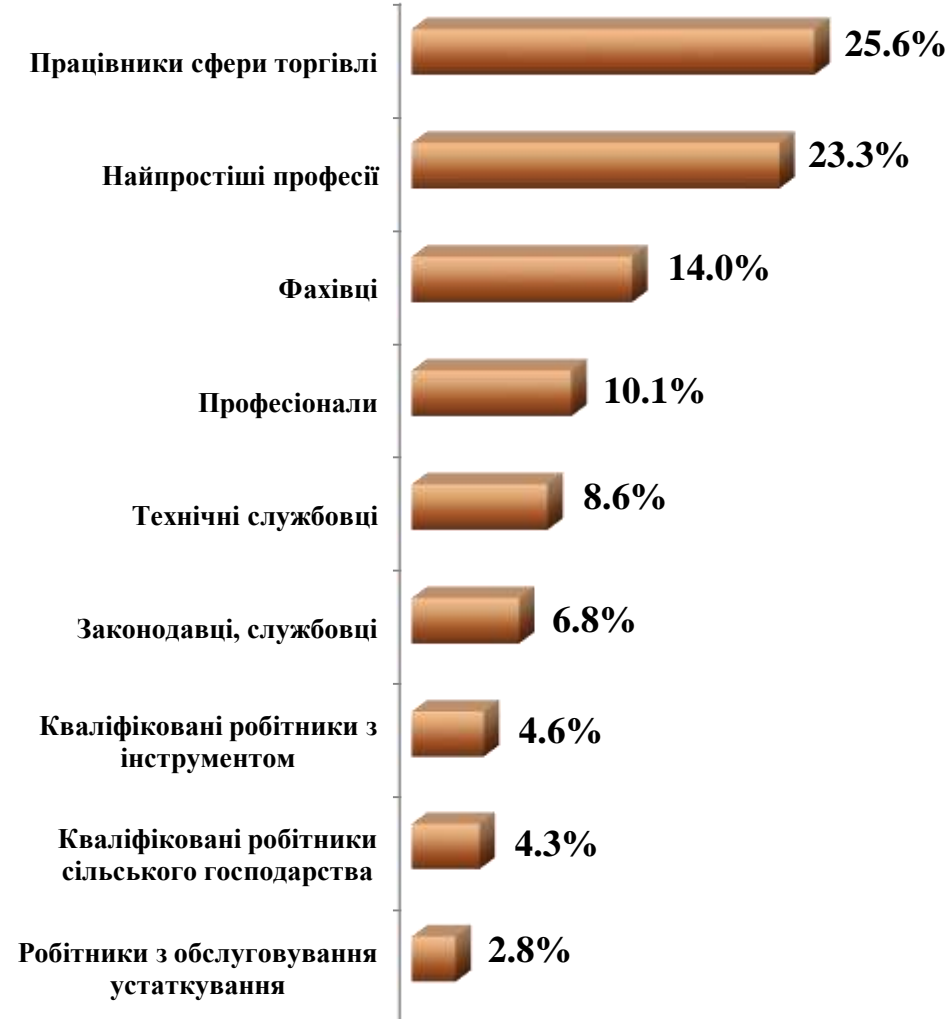
(за статтю та професійними групами)



ЧОЛОВІКИ

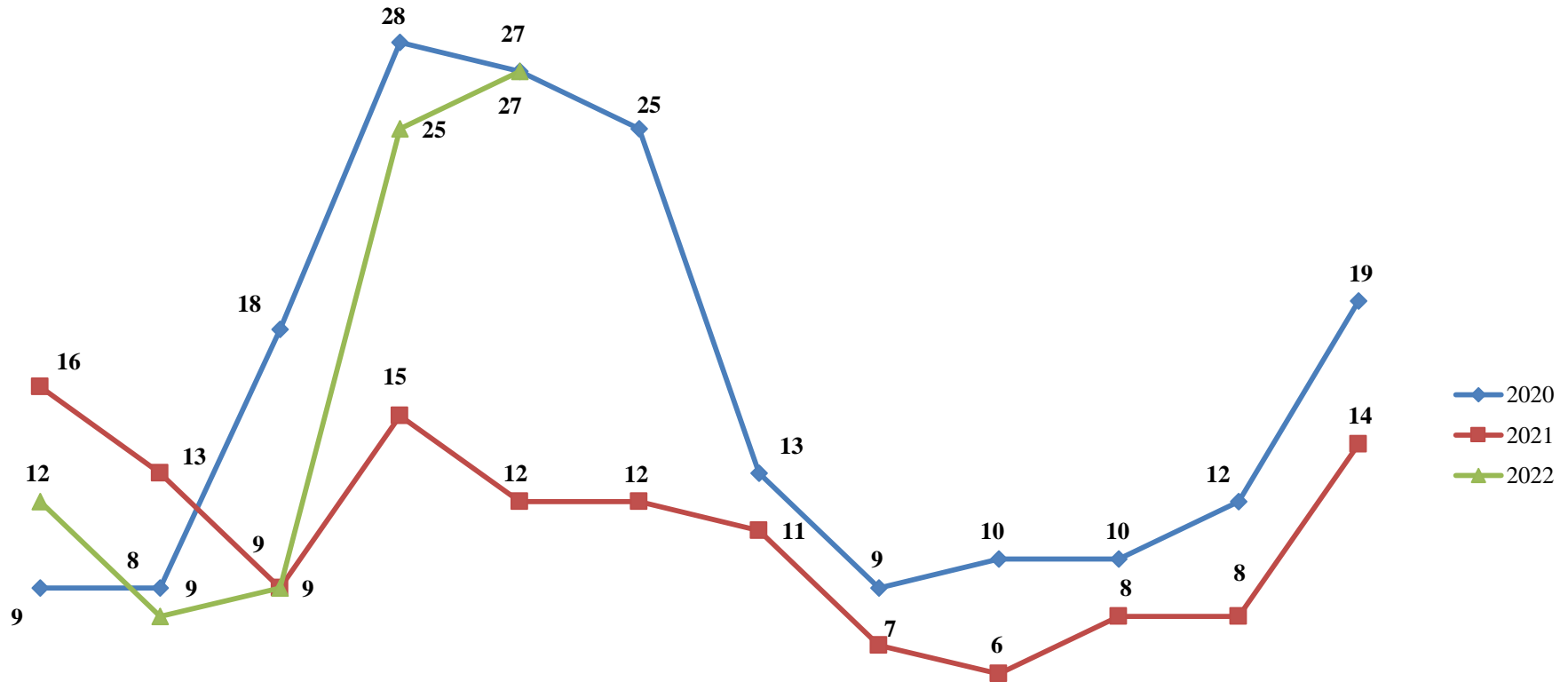


ЖІНКИ





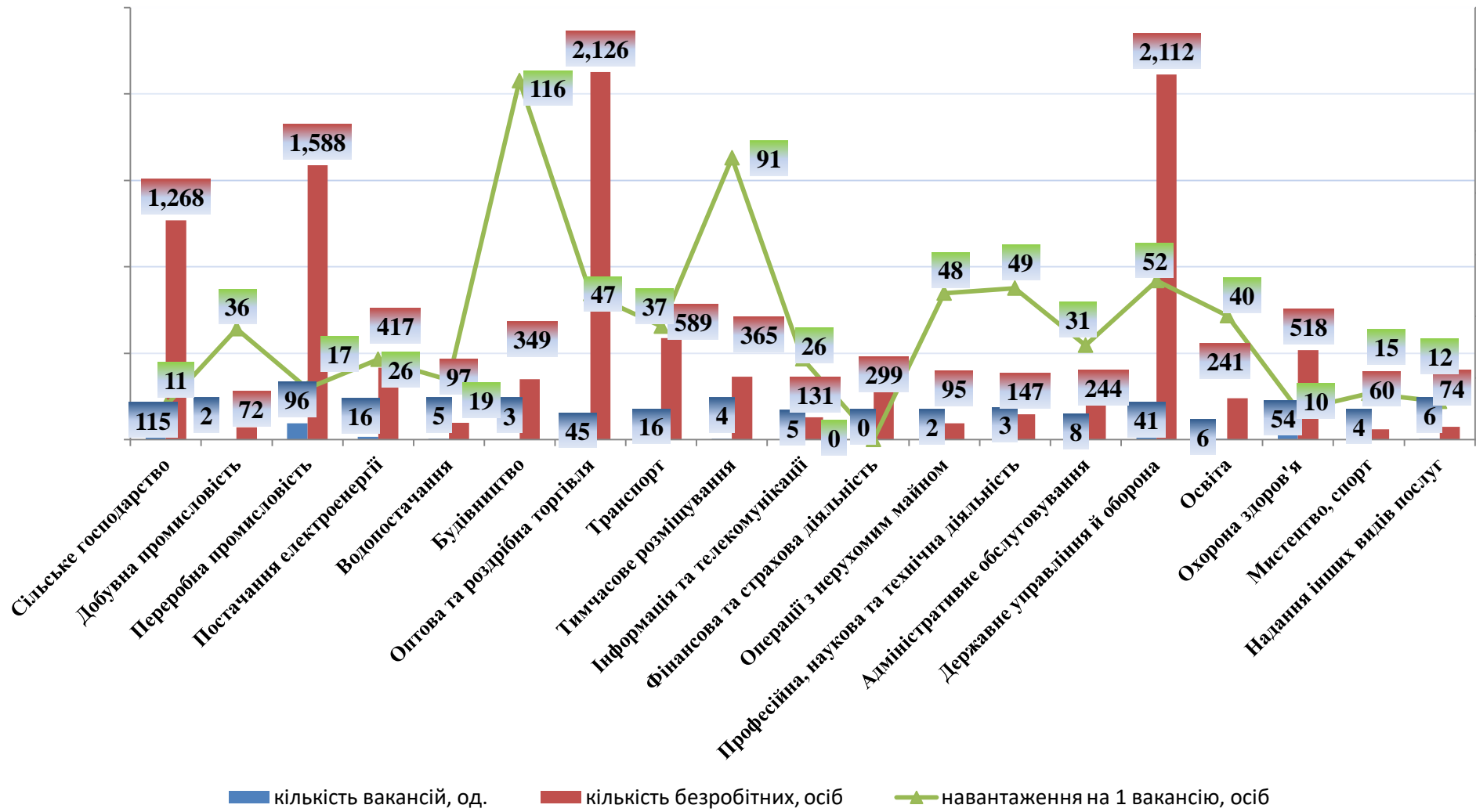
### Кількість претендентів на 1 вакансію, станом на кінець місяця, осіб





## Кількість зареєстрованих безробітних, кількість вакансій та кількість претендентів на 1 вакансію, станом на 1 червня 2022 року

За видами економічної діяльності

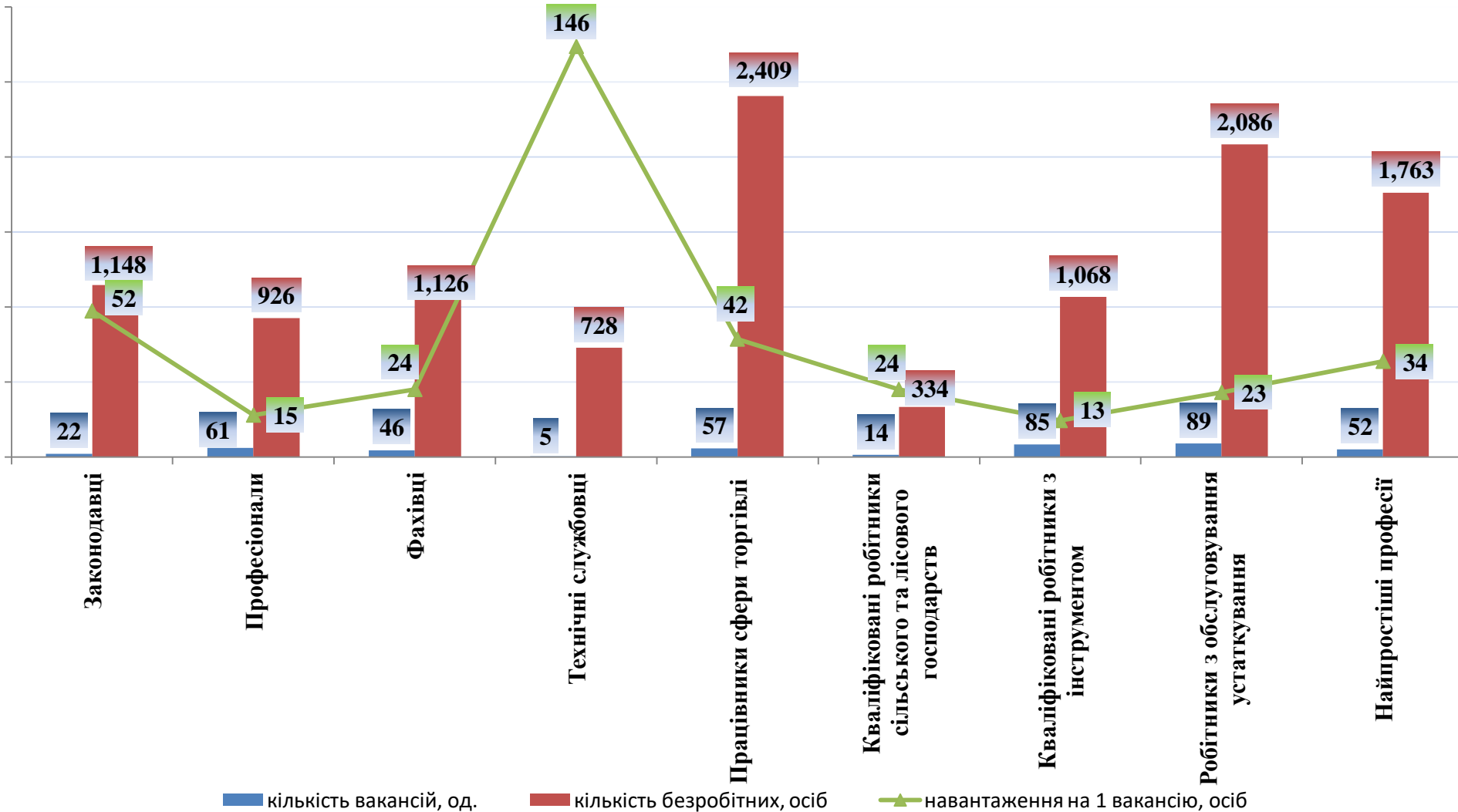






## Кількість зареєстрованих безробітних, кількість вакансій та кількість претендентів на 1 вакансію, станом на 1 червня 2022 року

### За професійними групами





## Професії, за якими кількість вакансій є найбільшою, станом на 1 червня 2022 року за професійними групами **ТОП-10**

### Керівники, менеджери

головний бухгалтер

головний інженер

начальник відділу

майстер цеху

начальник відділу поштового зв'язку

менеджер (управитель) із збуту

завідувач складу

начальник відділу

начальник гаража

начальник фінансового відділу

### Професіонали, фахівці

спеціаліст державної служби (місцевого самоврядування)

лікар загальної практики-сімейний лікар

інженер

інженер з охорони праці

інженер-конструктор

бухгалтер

фахівець

сестра медична (брат медичний)

механік

фахівець з розробки та тестування програмного забезпечення



## Професії, за якими кількість вакансій є найбільшою, станом на 1 червня 2022 року за професійними групами **ТОП-10**

### Технічні службовці

обліковець

листоноша (поштар)

секретар

касир (на підприємстві, в установі, організації)

приймальник замовлень

### Працівники сфери торгівлі та послуг

продавець продовольчих товарів

соціальний робітник

охоронник

молодша медична сестра (молодший медичний брат)

кухар

продавець непродовольчих товарів

продавець-консультант

молодша медична сестра (молодший медичний брат) з догляду за хворими

пожежний-рятувальник

робітник ритуальних послуг



## Професії, за якими кількість вакансій є найбільшою, станом на 1 червня 2022 року за професійними групами **ТОП-10**

### Кваліфіковані робітники сільського господарства

тваринник

робітник на лісокультурних (лісогосподарських)  
роботах

оператор машинного доїння

робітник з комплексного обслуговування  
сільськогосподарського виробництва

озеленювач

лісник

кінолог

### Кваліфіковані робітники з інструментом

швачка

електромонтер з ремонту та обслуговування  
електроустаткування

слюсар-ремонтник

слюсар з експлуатації та ремонту газового  
устаткування

електрогазоварник

слюсар з ремонту колісних транспортних  
засобів

верстатник деревообробних верстатів

оператор сушильних установок

слюсар з контрольно-вимірювальних приладів  
та автоматики (електромеханіка)

слюсар з механоскладальних робіт



## Професії, за якими кількість вакансій є найбільшою, станом на 1 червня 2022 року за професійними групами **ТОП-10**

### Робітники з обслуговування устаткування

водій автотранспортних засобів

тракторист-машиніст сільськогосподарського  
(лісогосподарського) виробництва

тракторист

оператор верстатів з програмним керуванням

токарь

машиніст екскаватора

апаратник оброблення зерна

фрезерувальник

шліфувальник

пекар-майстер

### Найпростіші професії

підсобний робітник

прибиральник виробничих приміщень

вагар

сторож

вантажник

прибиральник територій

укладальник-пакувальник

робітник з благоустрою

комірник

двірник



## Професії, по яких чисельність безробітних є найбільшою, станом на 1 червня 2022 року ТОП-20

продавець продовольчих товарів

машиніст (кочегар) котельної

підсобний робітник

продавець непродовольчих товарів

прибиральник службових приміщень

оператор котельні

водій автотранспортних засобів

кухар

охоронник

бухгалтер

опалювач

фахівець

продавець-консультант

молодша медична сестра (молодший медичний брат)

сторож

листоноша (поштар)

кондитер

спеціаліст державної служби (місцевого самоврядування)

комірник

тракторист-машиніст сільськогосподарського (лісогосподарського) виробництва

## Професії, по яких чисельність безробітних за статтю є найбільшою, станом на 1 червня 2022 року

### ТОП-10



#### Чоловіки

машиніст (кочегар) котельної
водій автотранспортних засобів
охоронник
підсобний робітник
оператор котельні
опалювач
тракторист-машиніст сільськогосподарського (лісогосподарського) виробництва
сторож
вантажник
слюсар-ремонтник



#### Жінки

продавець продовольчих товарів
прибиральник службових приміщень
продавець непродовольчих товарів
кухар
підсобний робітник
бухгалтер
оператор котельні
молодша медична сестра
продавець-консультант
фахівець



✓ Професії, за якими спостерігався найбільший дефіцит вакансій серед усіх професій (за Класифікатором професій), у січні-травні 2022 року

продавець продовольчих товарів

підсобний робітник

машиніст (кочегар) котельної

продавець непродовольчих товарів

прибиральник службових приміщень

охоронник

оператор котельні

водій автотранспортних засобів

кухар

бухгалтер

фахівець

спеціаліст державної служби (місцевого самоврядування)

продавець-консультант

молодша медична сестра (молодший медичний брат)

опалювач

✓ Професії, за якими спостерігався найбільший дефіцит кадрів серед усіх професій (за Класифікатором професій), у січні-травні 2022 року

слюсар з експлуатації та ремонту газового устаткування

лікар загальної практики-сімейний лікар

електромонтер з ремонту та обслуговування електроустаткування

шліфувальник

монтер із захисту підземних трубопроводів від корозії

лікар-терапевт

слюсар з паливної апаратури

енергетик

диспетчер оперативно-диспетчерської служби (медицина)

контролер матеріалів та виробів

інженер-проектувальник (цивільне будівництво)

фрезерувальник

лікар-анестезіолог

електромонтер охоронно-пожежної сигналізації

газорізальник