



**ПОПИТ ТА ПРОПОЗИЦІЯ НА
ЗАРЕЄСТРОВАНОМУ РИНКУ
ПРАЦІ У ЧЕРНІГІВСЬКІЙ ОБЛАСТІ
У СІЧНІ-ЛИПНІ 2022 РОКУ**

www.dcz.gov.ua

Попит та пропозиція на зареєстрованому ринку праці у січні-липні 2022 року

У січні-липні 2022 року роботодавці проінформували центри зайнятості про наявність 5684 вакансій, що майже удвічі менше, ніж у січні-липні 2021 року.

Структура вакансій за видами економічної діяльності була наступною: 29,5% вакансій пропонувалося у сільському господарстві, 19,2% - на підприємствах переробної промисловості, 12,7% - в оптовій та роздрібній торгівлі.

У професійному розрізі, найбільше вакансій пропонувалося для працевлаштування: робітників з обслуговування, експлуатації устаткування та машин (23,3%); кваліфікованих робітників з інструментом (17,5%); некваліфікованих працівників (14,6%); працівників сфери торгівлі та послуг (14,4%); фахівців (8,7%); професіоналів (8,3%).

Станом на 1 серпня 2022 року кількість актуальних вакансій, заявлених роботодавцями до Чернігівської обласної служби зайнятості становила 506 одиниць, що удвічі менше, ніж на відповідну дату минулого року.

За видами економічної діяльності, більшість вакансій налічується на підприємствах переробної промисловості (27,3%), у сфері сільського господарства (18,0%), торгівлі та сфери обслуговування (12,1%).

У професійному розрізі, найбільше вакансій подано для працевлаштування:

23,3% кваліфікованих робітників з інструментом (швачка, електромонтер, електрогазозварник, слюсар-ремонтник, слюсар-сантехнік);

16,0% професіоналів (провізор, спеціаліст державної служби, вчитель, вихователь, інспектор, інженер, лікар, керівник музичний, економіст, практичний психолог);

14,6% робітників з обслуговування, експлуатації устаткування та машин (водій, водій тролейбуса, токарь, оператор заправних станцій, тракторист, машиніст екскаватора, оператор котельної);

14,2% некваліфікованих працівників (підсобний робітник, робітник з комплексного прибирання будинків, двірник, вантажник, сторож);

11,7% працівників сфери торгівлі та послуг (продавець, кухар, охоронник, поліцейській, помічник вихователя, соціальний робітник, перукар, офіціант, бармен);

7,5% службовці та керівники (директор підприємства, менеджер із збуту, головний бухгалтер, начальник відділу, завідувач складу, керуючий магазином);

6,7% фахівців (сестра медична, бухгалтер, фармацевт, фельдшер, електрик, майстер виробничого навчання, механік, технік, електромеханік, мерчендайзер).

Попит та пропозиція на зареєстрованому ринку праці у січні-липні 2022 року

У січні-липні 2022 року послугами Чернігівської обласної служби зайнятості скористалися 24,5 тис. безробітних громадян, що на 11,5% менше, ніж у січні-липні 2021 року.

За видами економічної діяльності, серед безробітних, які мали професійний досвід, 19,9% раніше працювали в оптовій та роздрібній торгівлі; 18,6% - у державному управлінні; 14,6% – у сільському господарстві; 13,4% - у переробній промисловості.

За професійними групами, серед зареєстрованих безробітних переважають працівники сфери торгівлі (20,2%), робітники з обслуговування, експлуатації устаткування (17,1%); представники найпростіших професій (14,9%), законодавці, службовці (10,9%).

Станом на 1 серпня 2022 року послуги Чернігівської обласної служби зайнятості отримували 12,6 тис. зареєстрованих безробітних, що на 5,2% більше, ніж на відповідну дату минулого року.

За статтю: у загальній кількості зареєстрованих безробітних, чоловіки становили – 4,3 тис. осіб (або 34,2%), жінки – 8,3 тис. осіб (або 65,8%).

За віковими групами: 21,2% зареєстрованих безробітних були у віці до 35 років; 28,1% – у віці від 35 до 44 років; 30,6% – у віці від 45 до 55 років; 20,1% – понад 55 років.

За освітою: 45,7% зареєстрованих безробітних мали вищу освіту, 29,0% – професійно-технічну, 25,3% – загальну середню освіту.

Суттєвим залишається дисбаланс між попитом та пропозицією робочої сили. Станом на 1 серпня 2022 року, в середньому по Чернігівській області, на одне вільне робоче місце претендувало 25 безробітних (на 1 серпня 2021 року – 11 осіб).

Найбільша невідповідність попиту на робочу силу та її пропозиції у професійно-кваліфікаційному розрізі спостерігалася серед працівників сфери торгівлі (на 1 вакансію претендували 46 осіб), технічних службовців (45 осіб), фахівців (39 осіб), законодавців, службовців, робітників з обслуговування устаткування, некваліфікованих працівників (по 29 осіб).

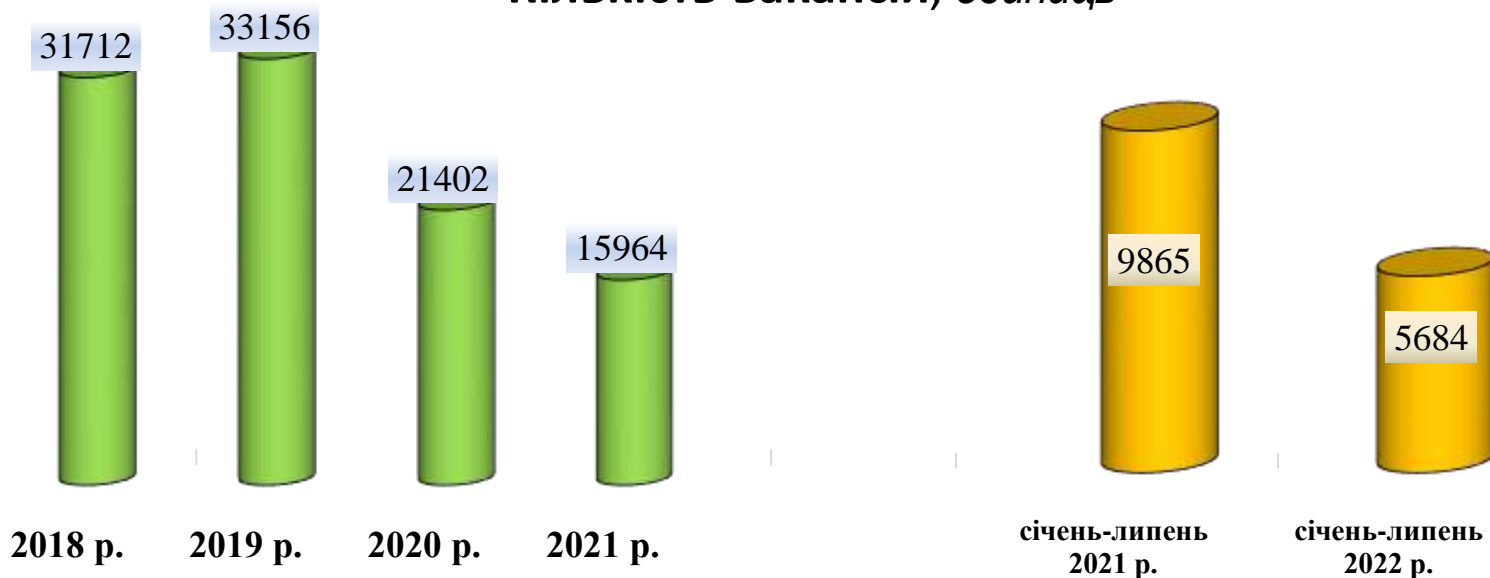
Найбільших труднощів з працевлаштуванням зазнають представники таких професій: продавець продовольчих товарів, кочегар, підсобний робітник, прибиральник службових приміщень.

Наприклад: для 826 безробітних продавців продовольчих товарів є 26 вакансій, для 531 кочегара є лише 1 вакансія, для 490 підсобних робітників на сьогодні є 26 вакансій, для 402 прибиральників є 19 вакансій.

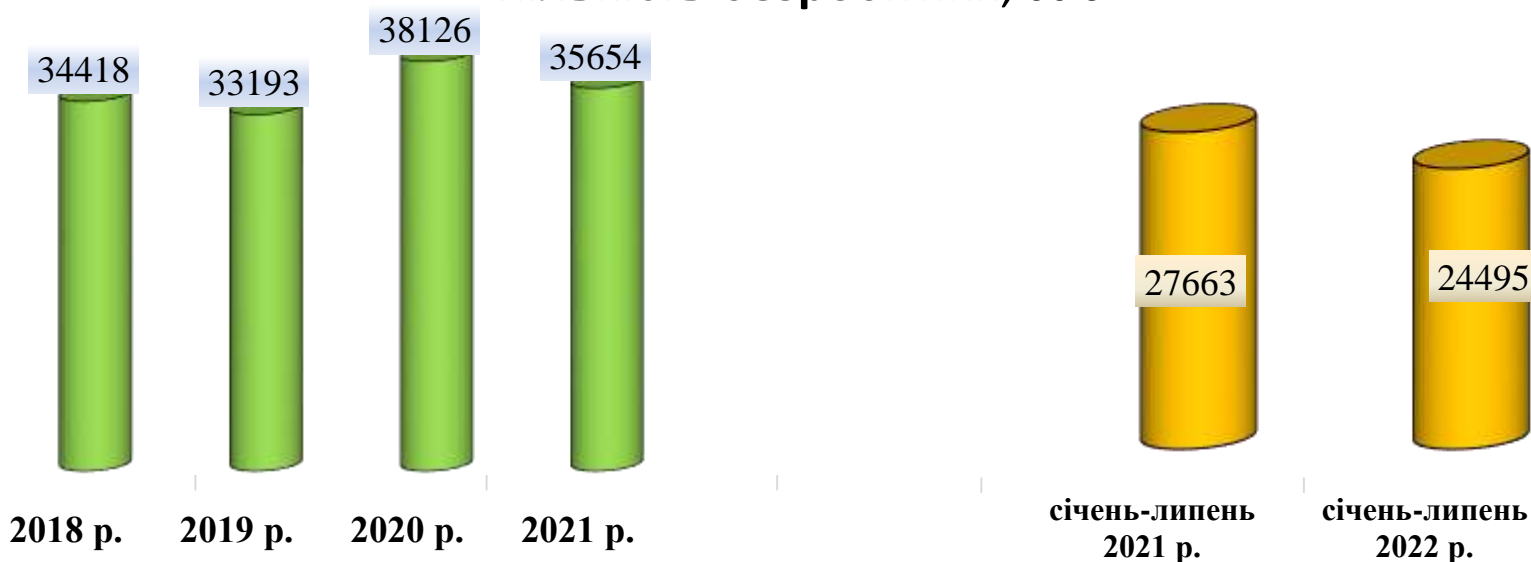
Нестача кадрів спостерігалася серед представників таких професій: сімейний лікар, монтер із захисту підземних трубопроводів від корозії, лікар-анестезіолог, лікар-терапевт, шліфувальник, слюсар з експлуатації та ремонту газоустаткування.



Кількість вакансій, одиниць



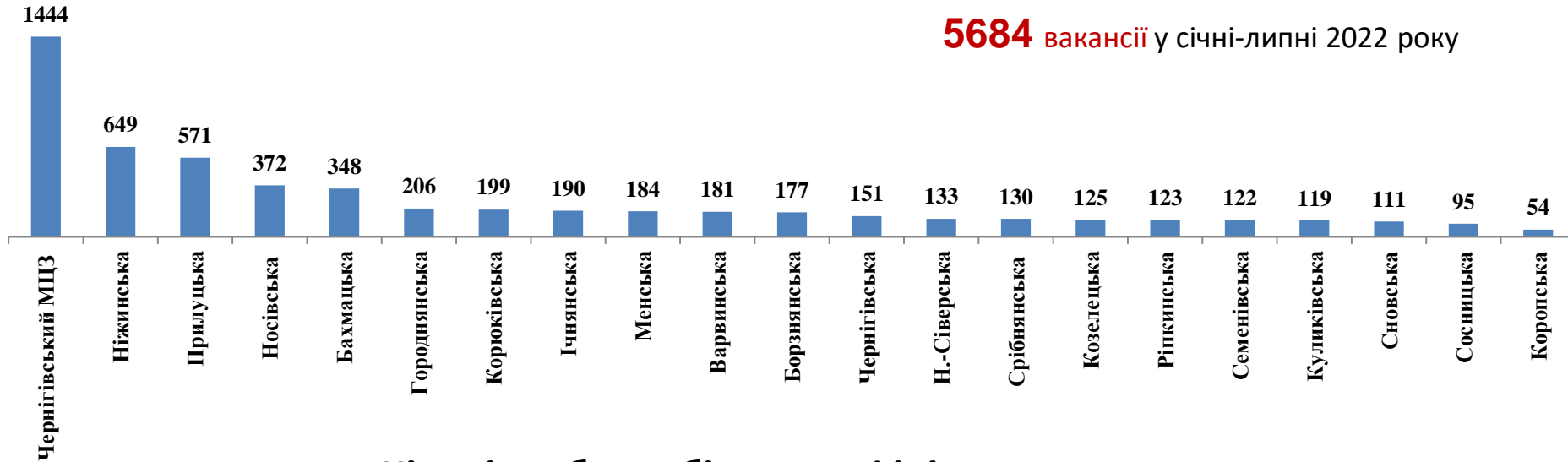
Кількість безробітних, осіб





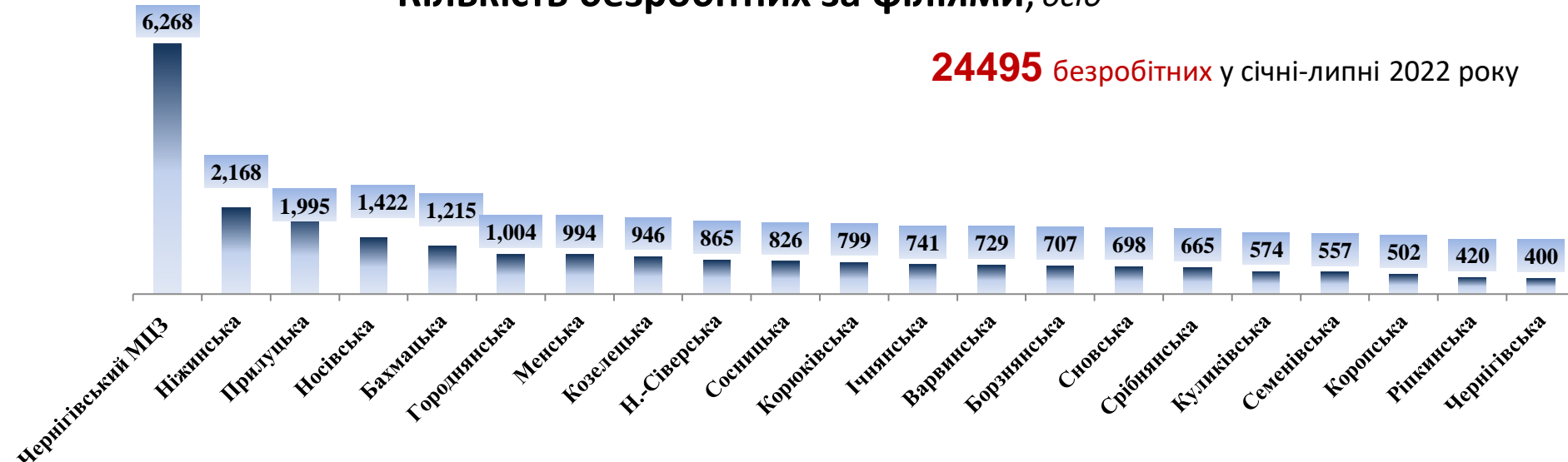
Кількість вакансій за філіями, одиниць

5684 вакансії у січні-липні 2022 року



Кількість безробітних за філіями, осіб

24495 безробітних у січні-липні 2022 року





Кількість вакансій та кількість безробітних За видами економічної діяльності

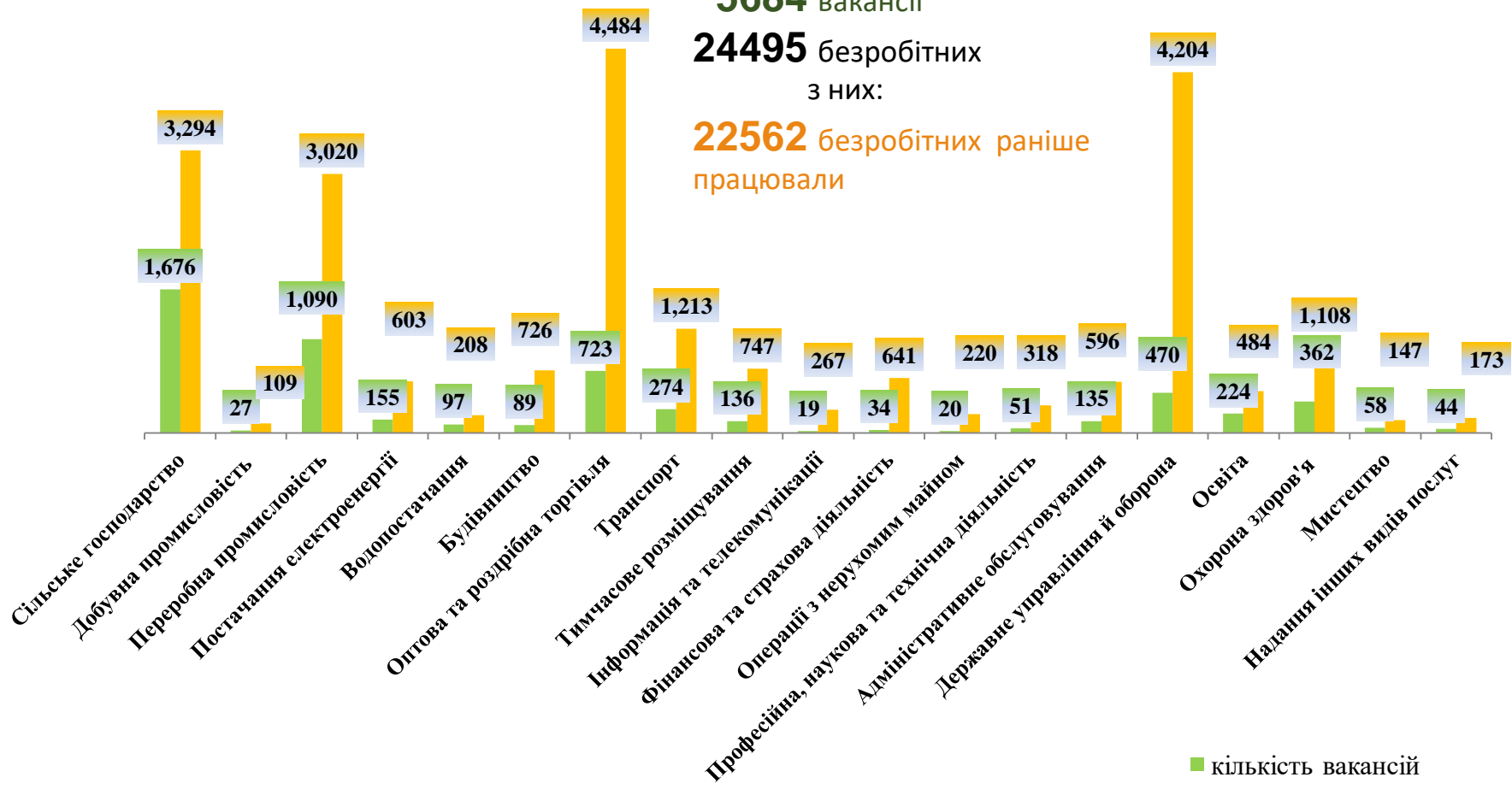
Усього:

5684 вакансії

24495 безробітних

з них:

22562 безробітних раніше працювали



■ кількість вакансій

■ кількість безробітних

Кількість безробітних за статтю

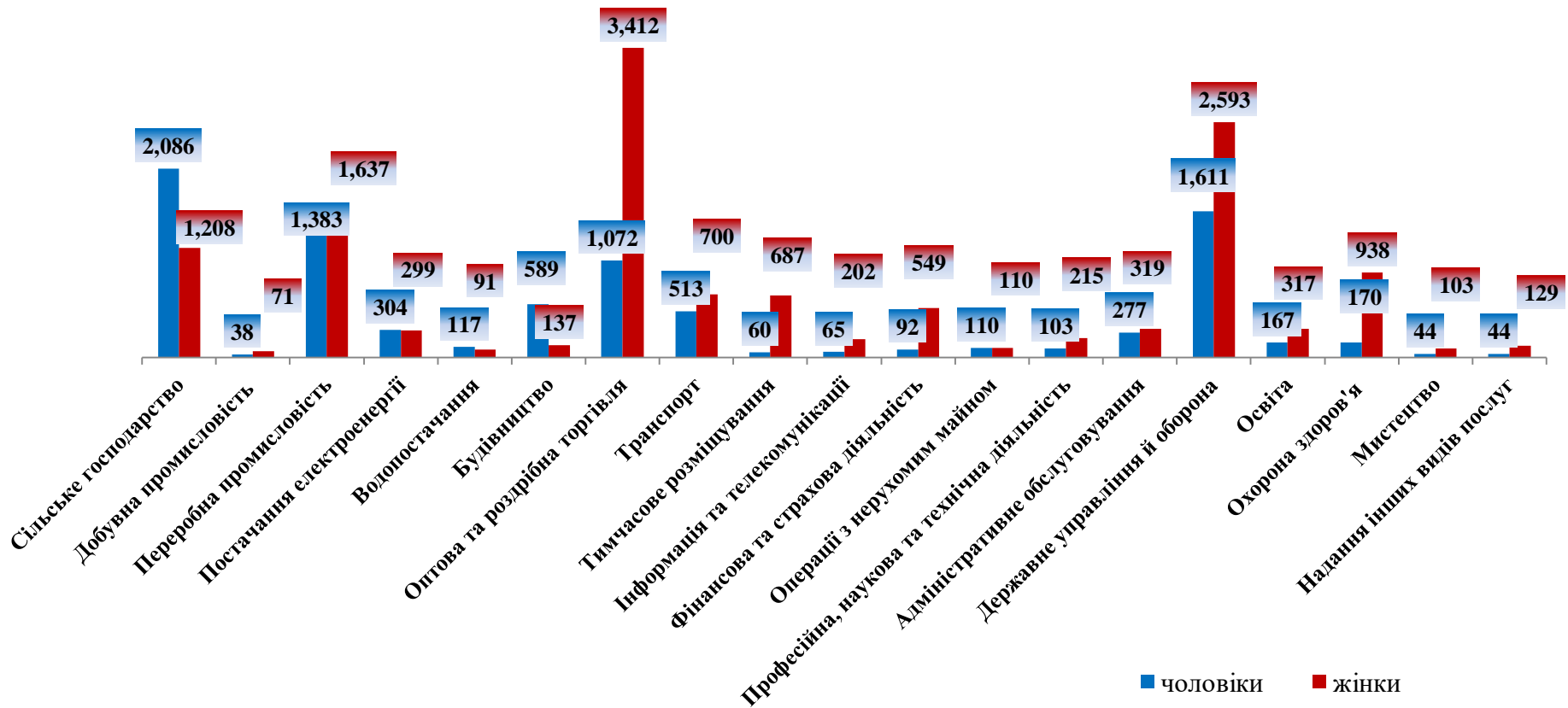
(за статтю та видами економічної діяльності підприємств, на яких вони раніше працювали)



9474 чоловіки
з них:
8845 чоловіків
раніше працювали

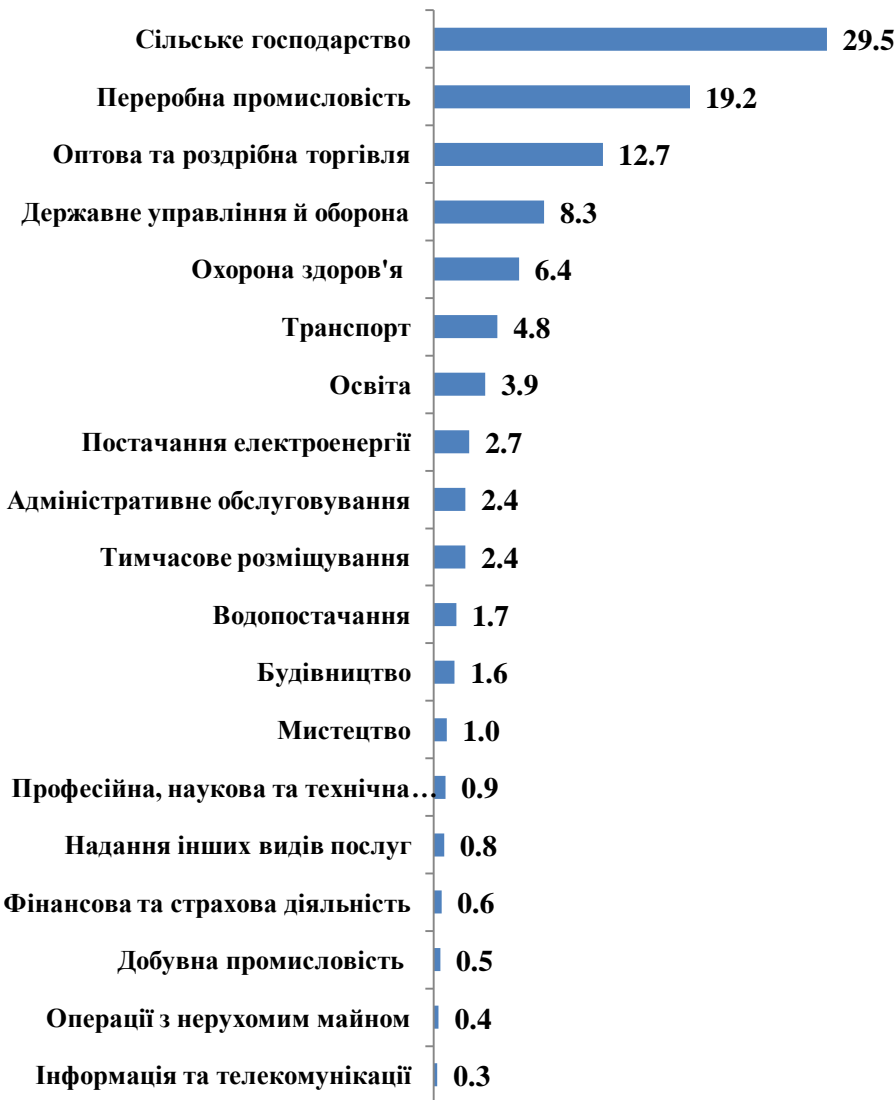


15021 жінка
з них:
13717 жінок
раніше працювали





Структура вакансій, % (за видами економічної діяльності)



Структура безробітних, % (за видами економічної діяльності, на яких вони раніше працювали)

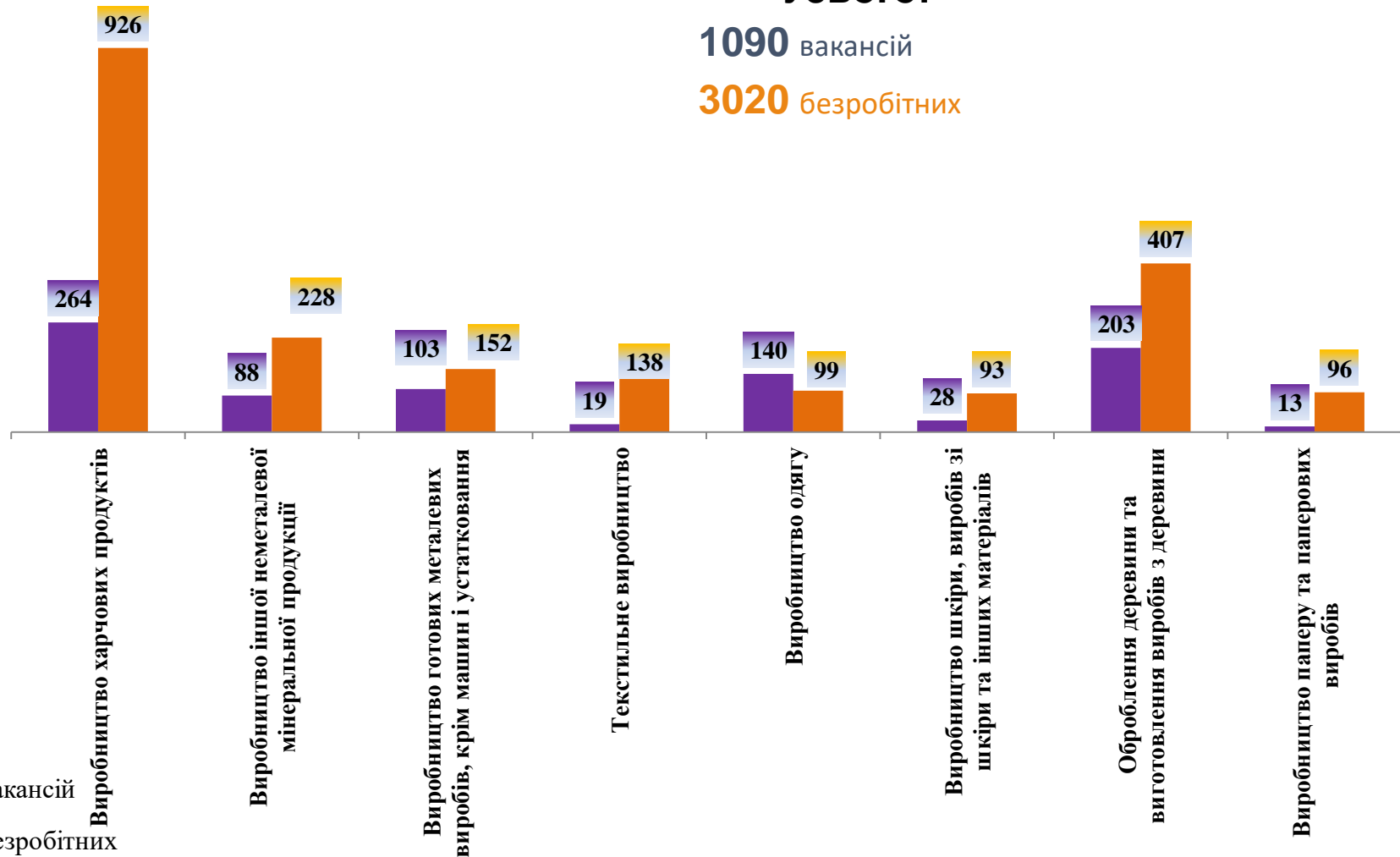


Кількість вакансій та кількість безробітних за окремими видами переробної промисловості

Усього:

1090 вакансій

3020 безробітних



Кількість безробітних за статтю

(за статтю та окремими видами переробної промисловості підприємств, на яких вони раніше працювали)



1383 чоловіки



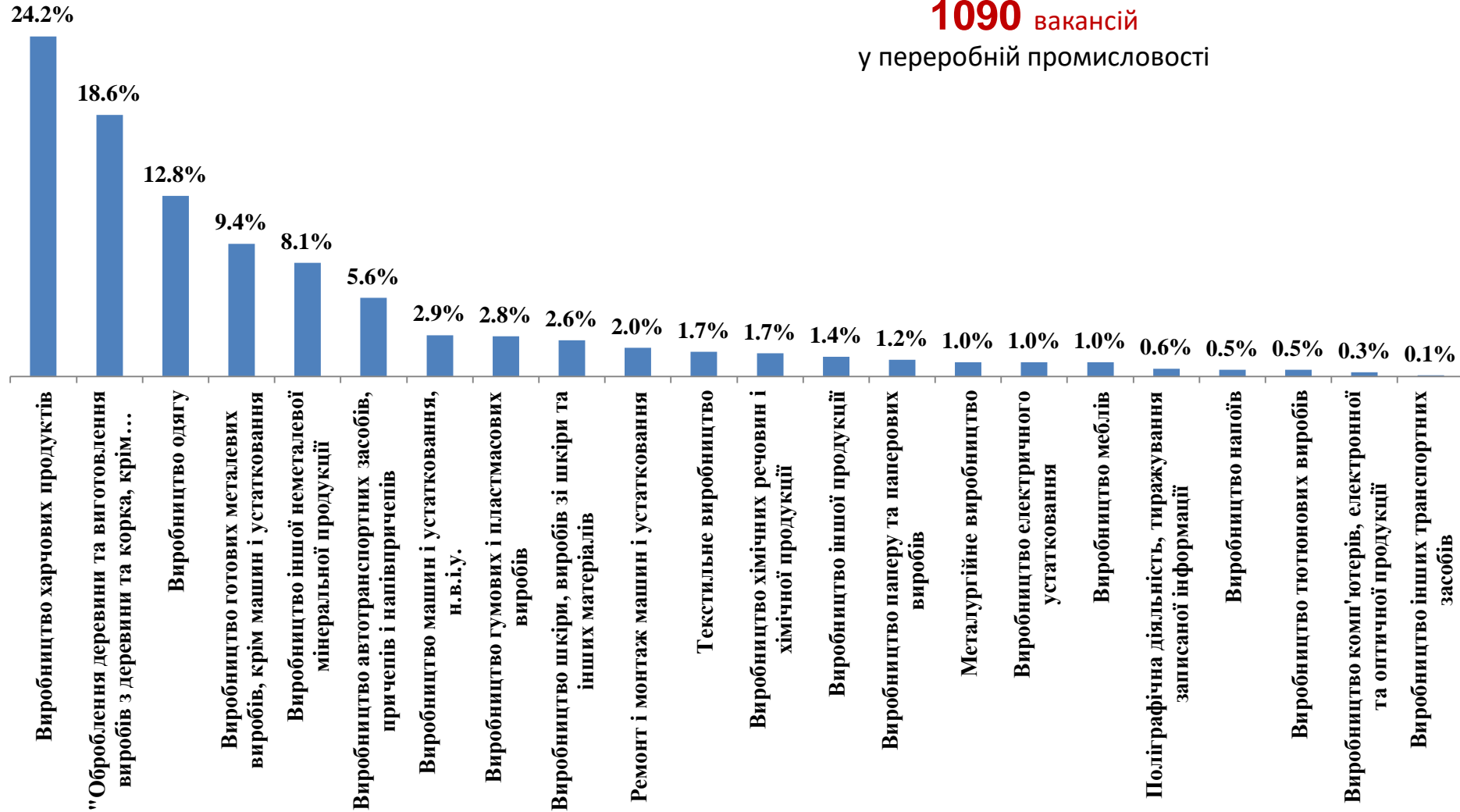
1637 жінок





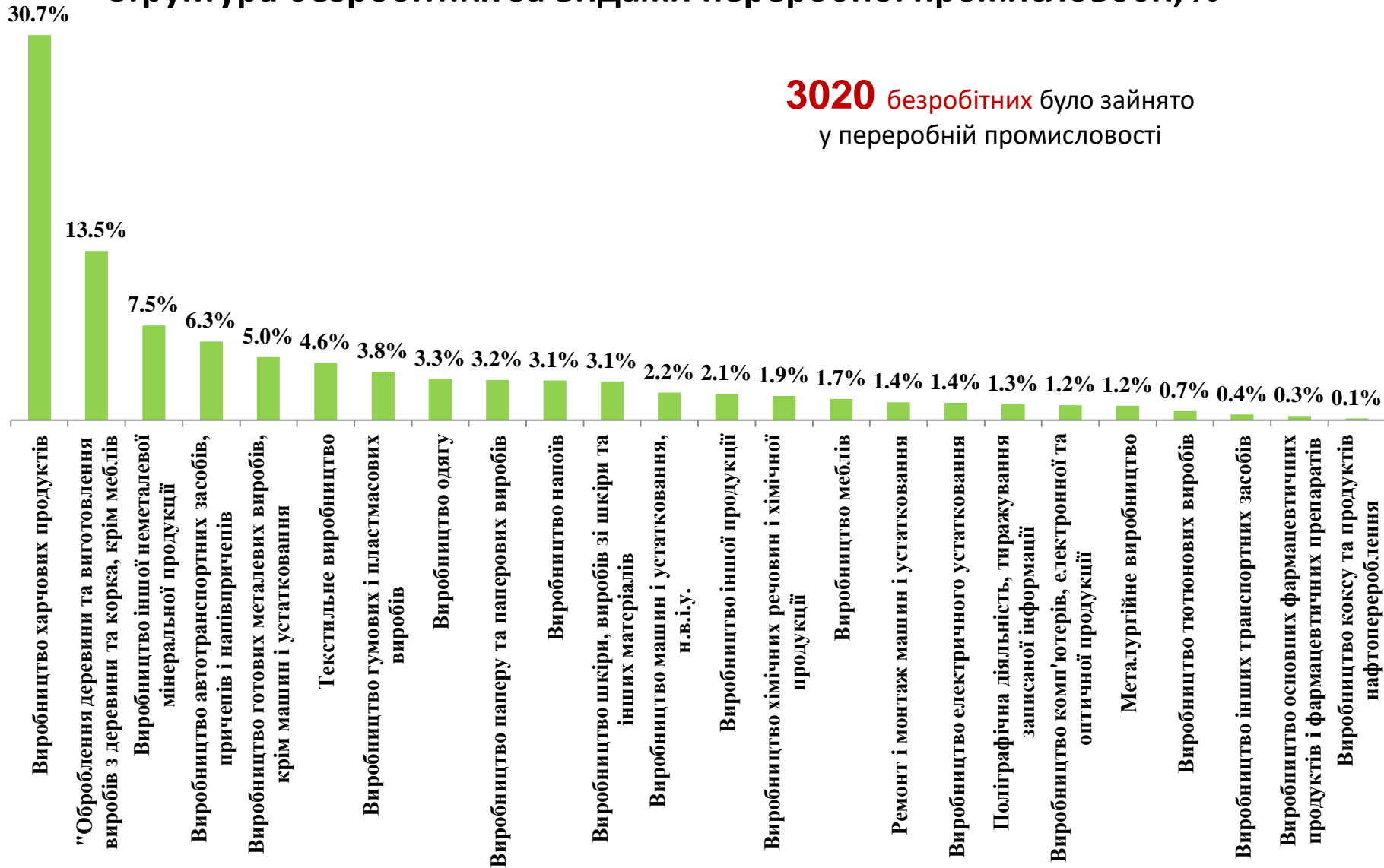
Структура вакансій за видами переробної промисловості, %

1090 вакансій
у переробній промисловості





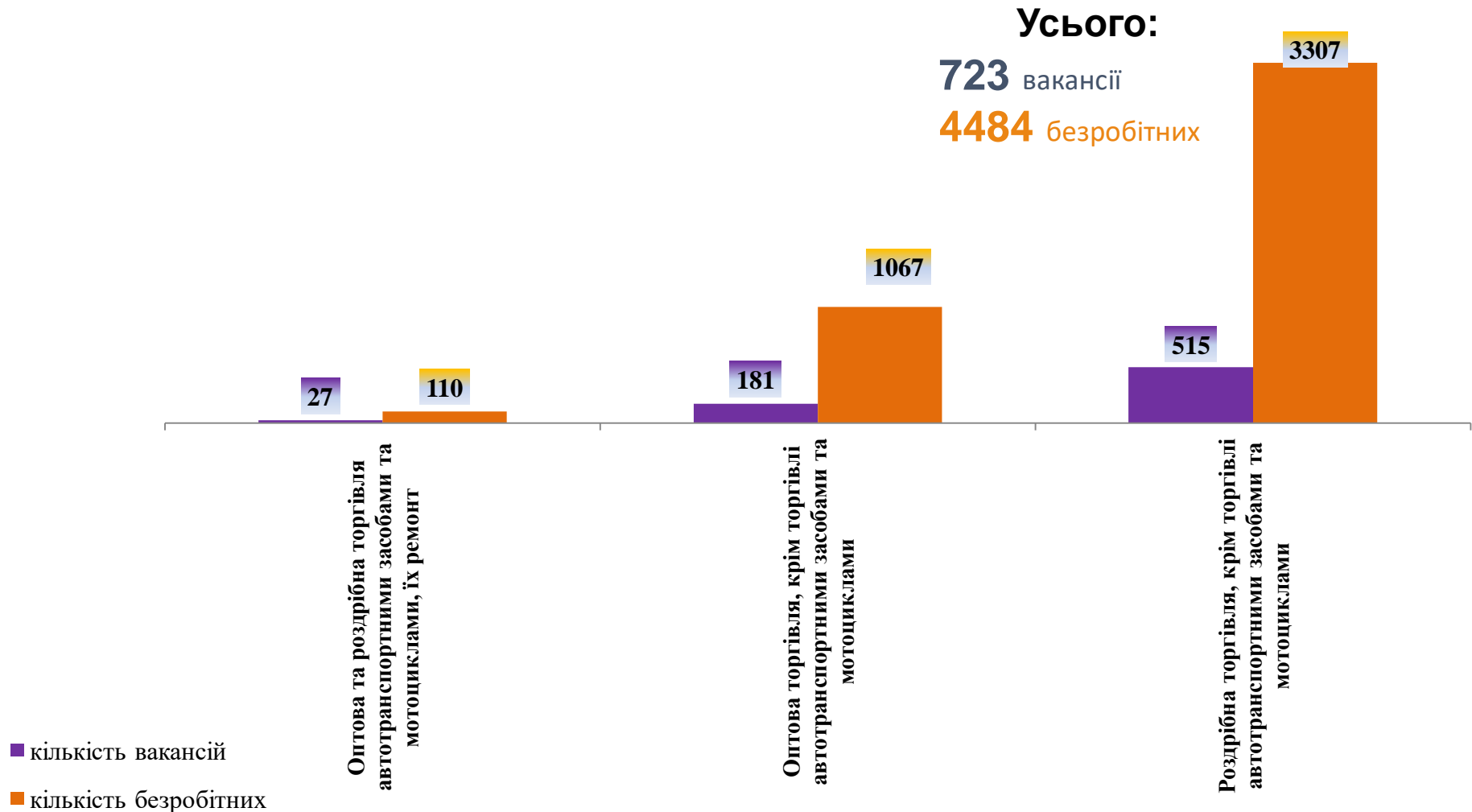
Структура безробітних за видами переробної промисловості, %



3020 безробітних було зайнято у переробній промисловості

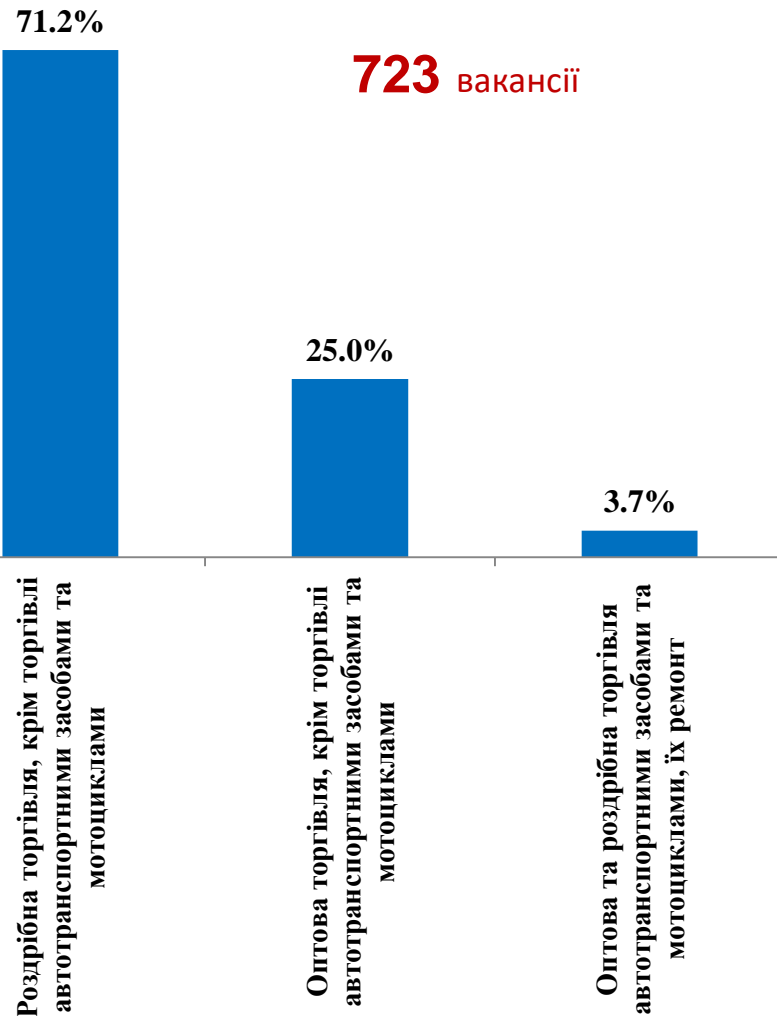


Кількість вакансій та кількість безробітних за видами оптової та роздрібної торгівлі

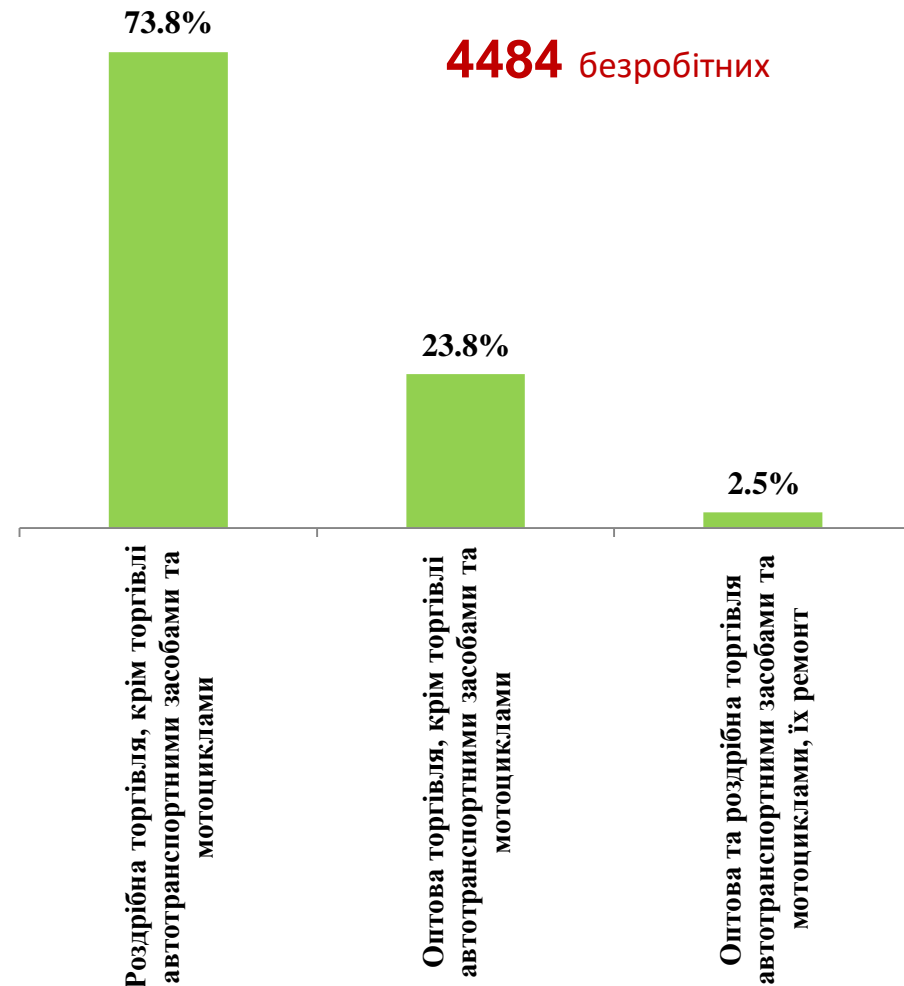




Структура вакансій за видами оптової та роздрібної торгівлі, %

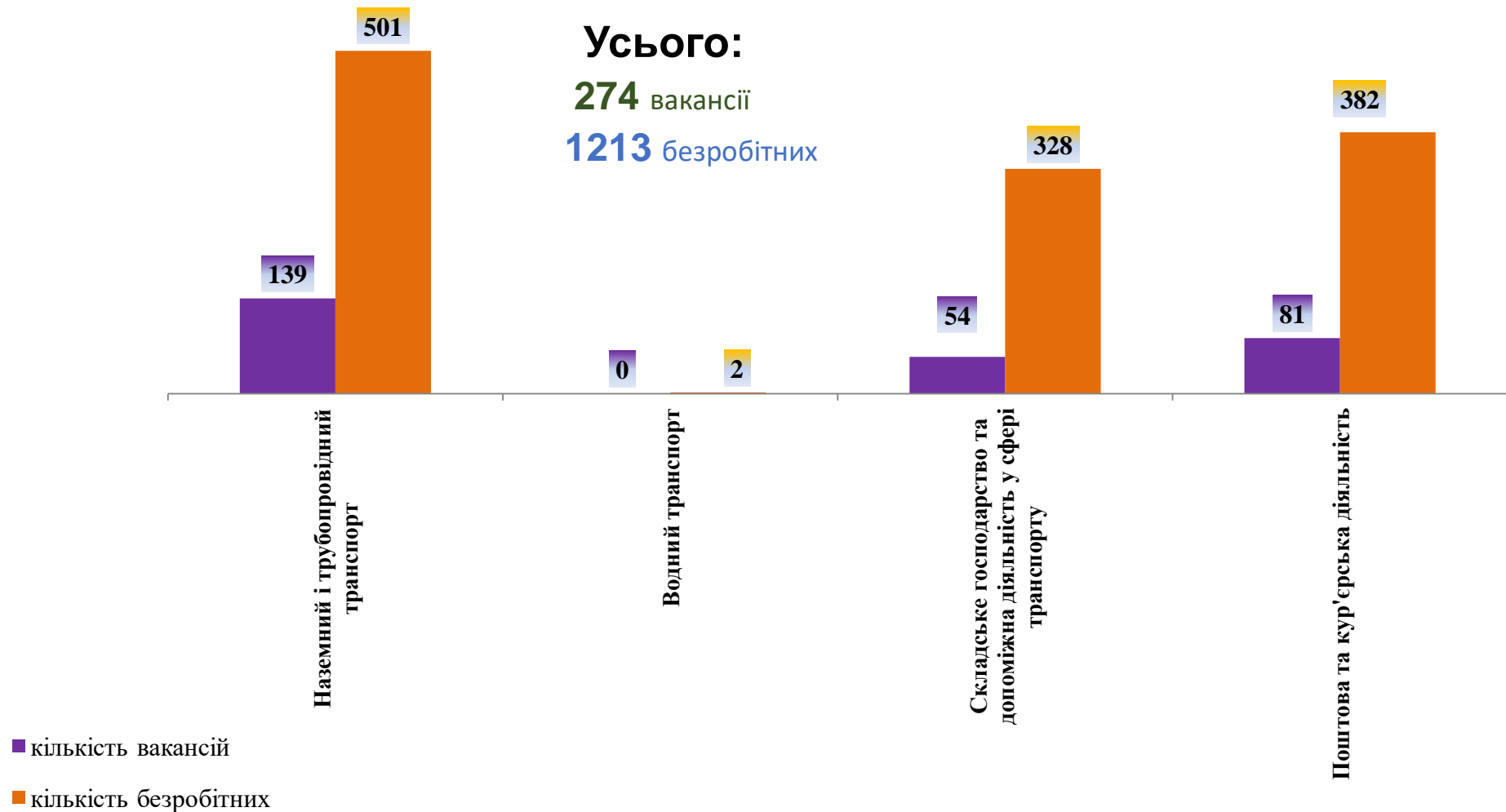


Структура безробітних за видами оптової та роздрібної торгівлі, %





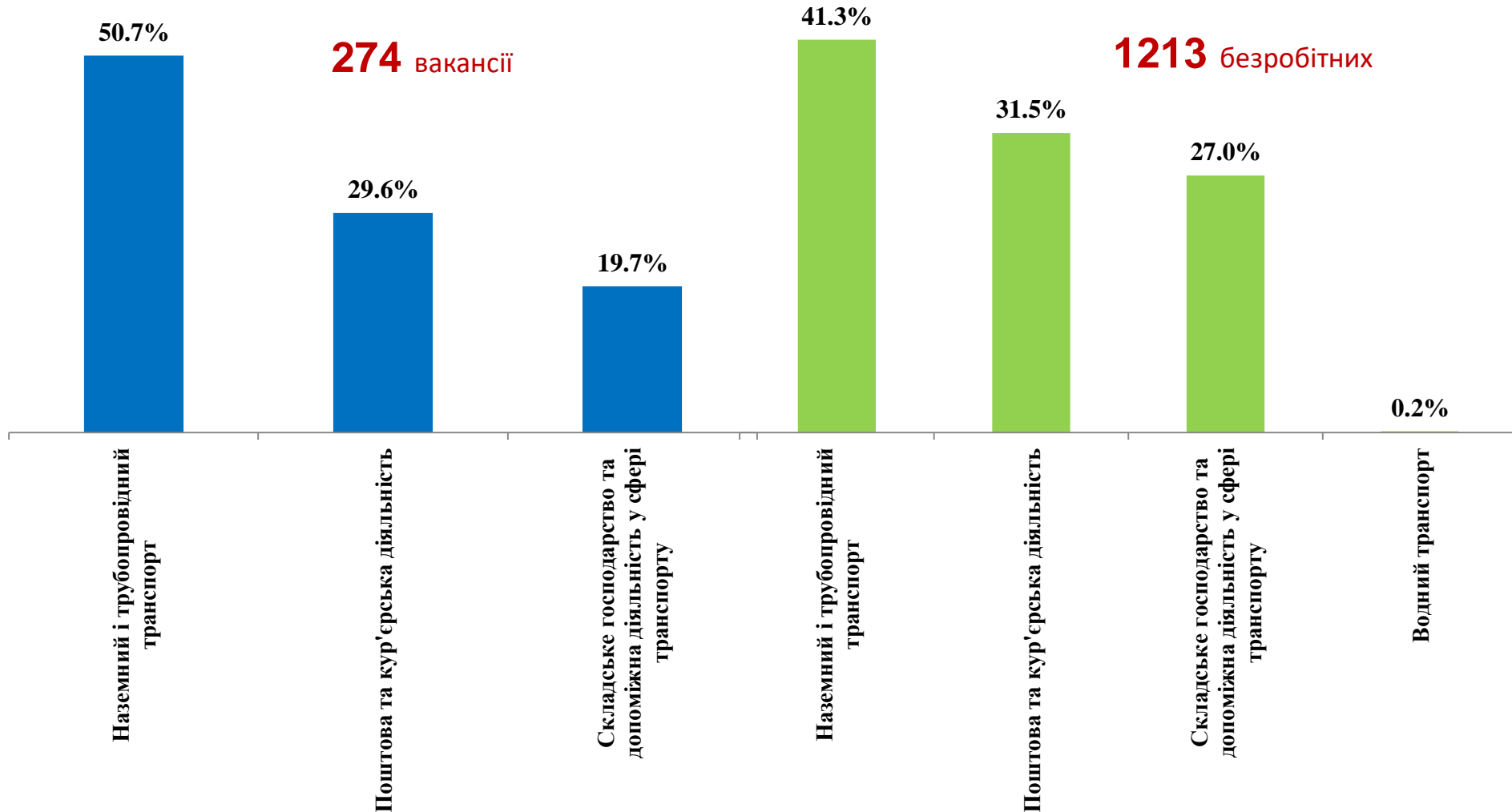
Кількість вакансій та кількість безробітних у сфері транспорту





Структура вакансій, % у сфері транспорту

Структура безробітних, % у сфері транспорту





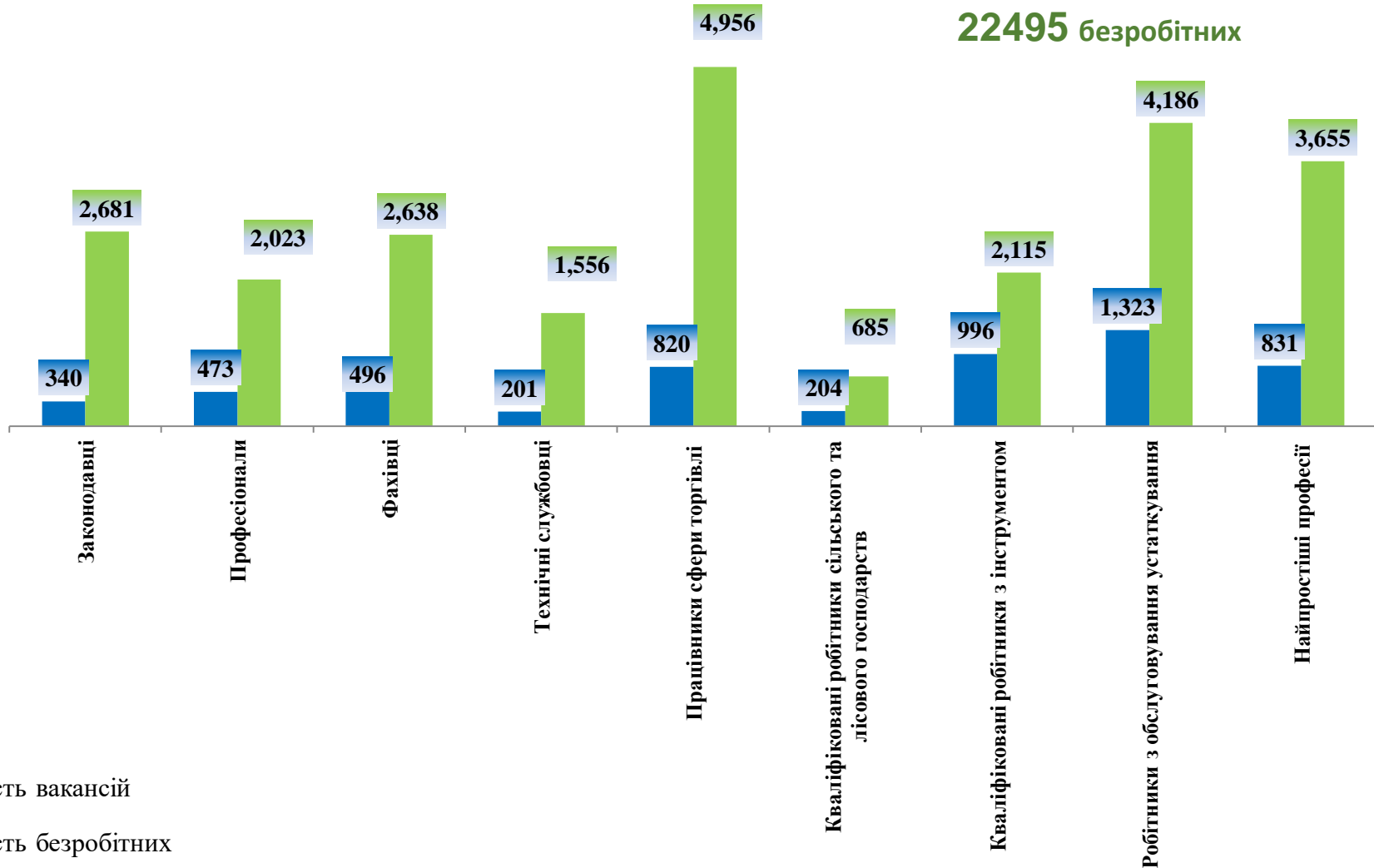
Кількість вакансій та кількість безробітних

За професійними групами

Усього:

5684 вакансії

22495 безробітних



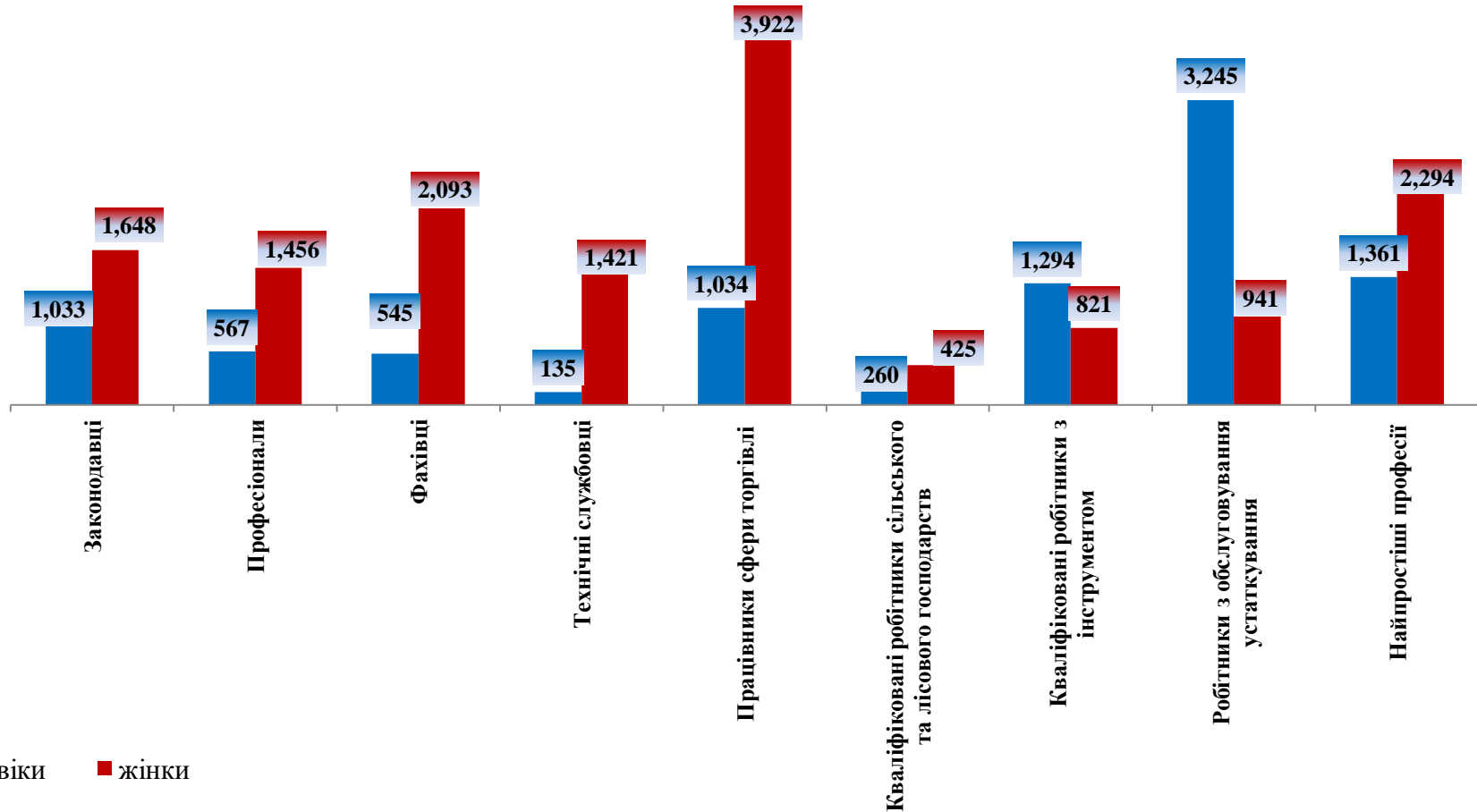
Кількість безробітних за статтю (за статтю та професійними групами)



9474 чоловіки



15021 жінка





Структура вакансій за професійними групами, %



Структура безробітних за професійними групами, %





Структура працевлаштованих безробітних, %

За видами економічної діяльності



За професійними групами





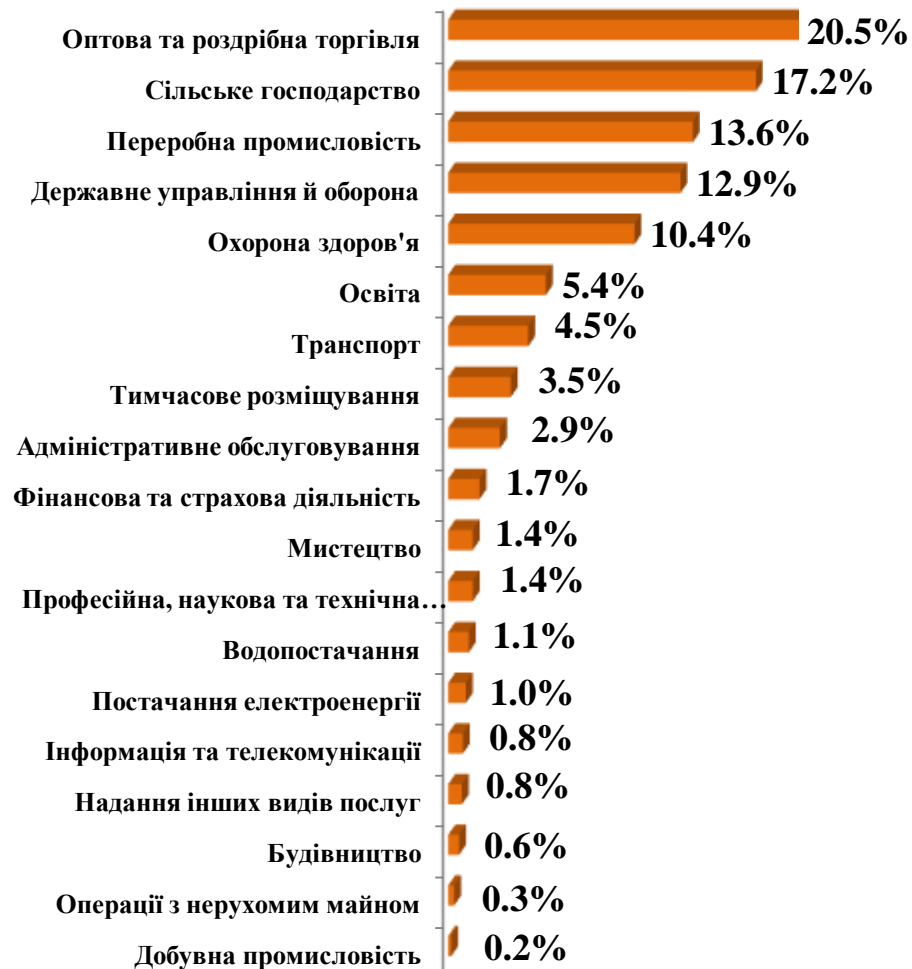
Структура працевлаштованих безробітних, % (за статтю та видами економічної діяльності)



ЧОЛОВІКИ



ЖІНКИ





Структура працевлаштованих безробітних, %

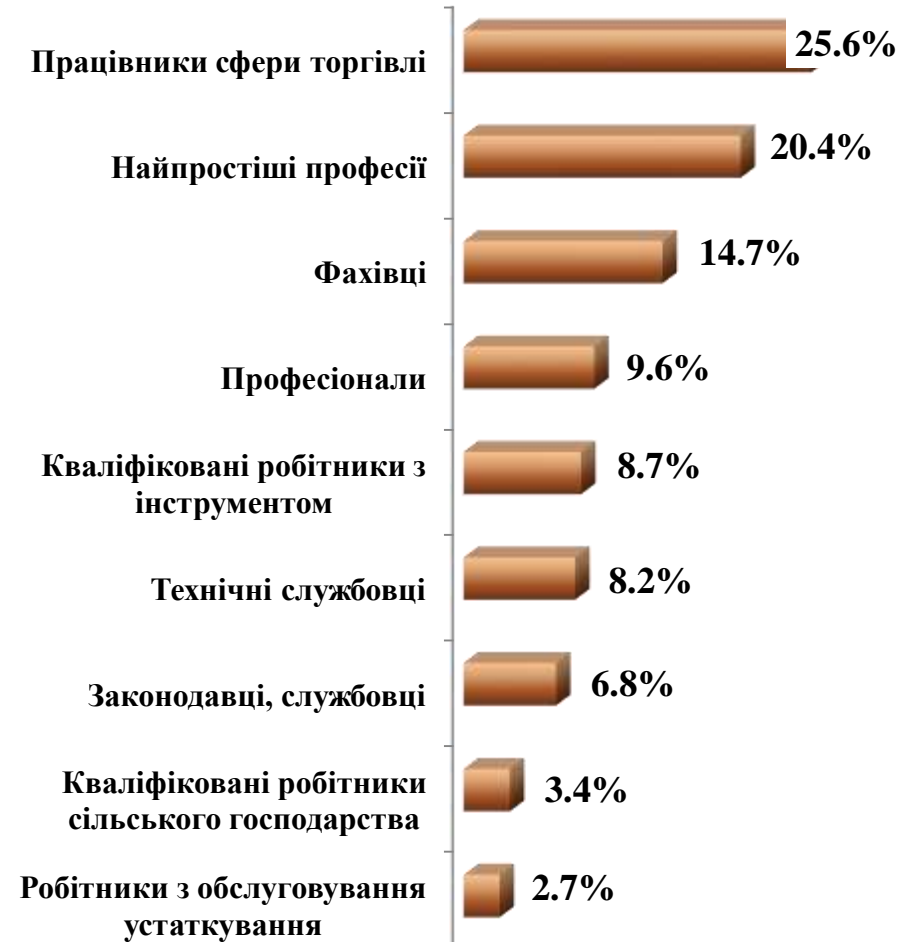
(за статтю та професійними групами)



ЧОЛОВІКИ

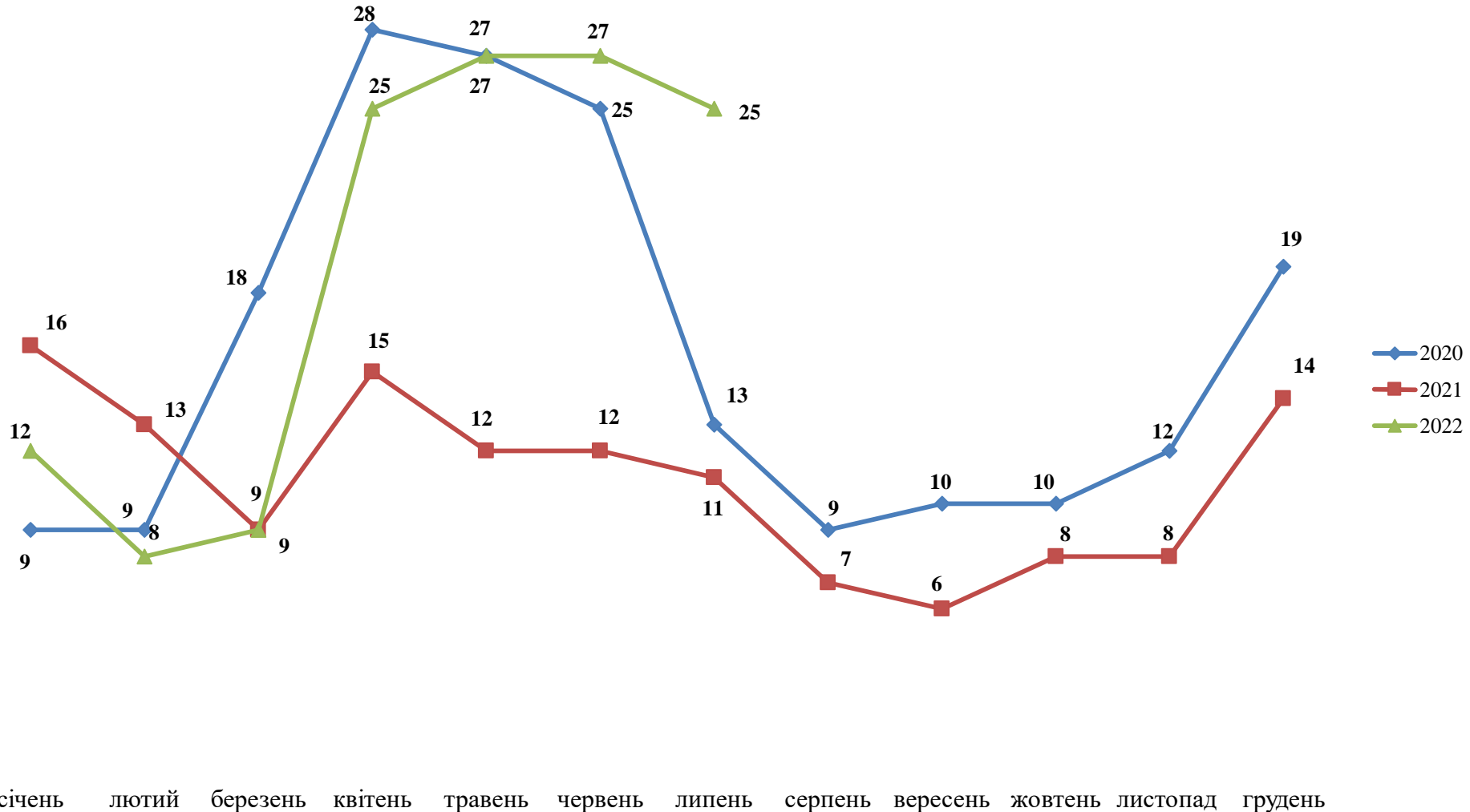


ЖІНКИ



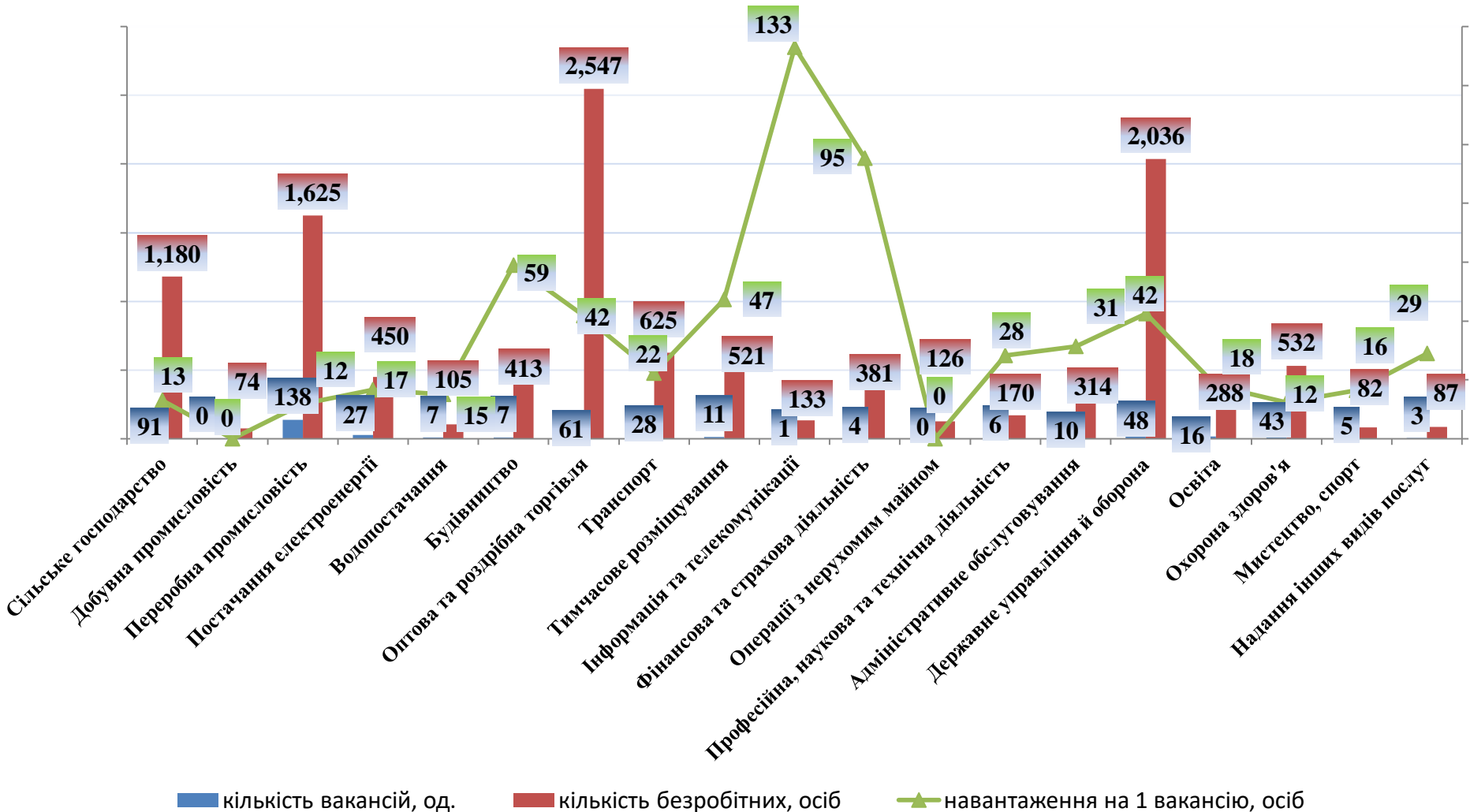


Кількість претендентів на 1 вакансію, станом на кінець місяця, осіб



Кількість зареєстрованих безробітних, кількість вакансій та кількість претендентів на 1 вакансію, станом на 1 серпня 2022 року

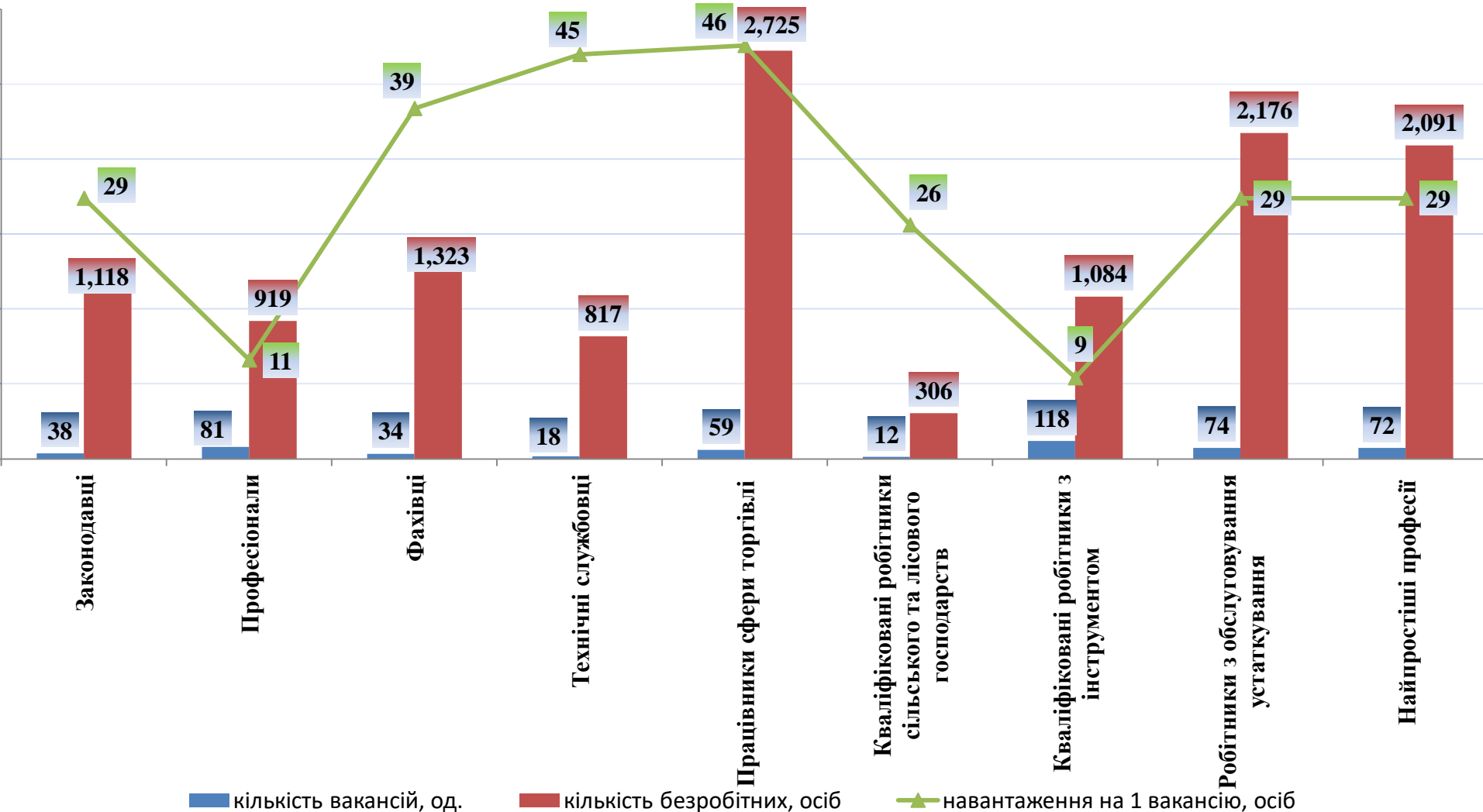
За видами економічної діяльності





Кількість зареєстрованих безробітних, кількість вакансій та кількість претендентів на 1 вакансію, станом на 1 серпня 2022 року

За професійними групами





Професії, за якими кількість вакансій є найбільшою, станом на 1 серпня 2022 року за професійними групами **ТОП-10**

Керівники, менеджери

головний бухгалтер

завідувач складу

менеджер (управитель) із збуту

начальник відділу

головний інженер

майстер виробничої ділянки

менеджер (управитель) із
зовнішньоекономічної діяльності

начальник відділу поштового зв'язку

заступник директора

майстер

Професіонали, фахівці

лікар загальної практики-сімейний лікар
спеціаліст державної служби (місцевого
самоврядування)

інженер

інженер з охорони праці

лікар ветеринарної медицини

бухгалтер

механік

фахівець

сестра медична (брат медичний)

електрик ділянки



Професії, за якими кількість вакансій є найбільшою, станом на 1 серпня 2022 року за професійними групами **ТОП-10**

Технічні службовці

оператор комп'ютерного набору

листоноша (поштар)

секретар

обліковець

оператор інформаційно-комунікаційних мереж

оператор поштового зв'язку

касир (на підприємстві, в установі, організації)

реєстратор медичний

сортувальник поштових відправлень та виробів друку

контролер-касир

Працівники сфери торгівлі та послуг

продавець продовольчих товарів

кухар

продавець-консультант

продавець непродовольчих товарів

бармен

офіціант

комплектувальник товарів

соціальний робітник

молодша медична сестра (молодший медичний брат)

молодша медична сестра (молодший медичний брат) з догляду за хворими



Професії, за якими кількість вакансій є найбільшою, станом на 1 серпня 2022 року за професійними групами **ТОП-10**

Кваліфіковані робітники сільського господарства

робітник з комплексного обслуговування
сільськогосподарського виробництва

оператор машинного доїння

робітник фермерського господарства

тваринник

вальник лісу

робітник з догляду за тваринами

свинар

Кваліфіковані робітники з інструментом

швачка

електромонтер з ремонту та обслуговування
електроустаткування

слюсар з експлуатації та ремонту газового
устаткування

монтер із захисту підземних трубопроводів від
корозії

пекар

слюсар з ремонту колісних транспортних
засобів

електрогазозварник

слюсар-сантехнік

верстатник деревообробних верстатів

комплектувальник меблів



Професії, за якими кількість вакансій є найбільшою, станом на 1 серпня 2022 року за професійними групами **ТОП-10**

Робітники з обслуговування устаткування

водій автотранспортних засобів

тракторист-машиніст сільськогосподарського
(лісгосподарського) виробництва

тракторист

шліфувальник

оператор заправних станцій

токарь

машиніст екскаватора

оператор верстатів з програмним керуванням

фрезерувальник

складач поїздів

Найпростіші професії

підсобний робітник

прибиральник службових приміщень

укладальник-пакувальник

комірник

прибиральник територій

вантажник

прибиральник виробничих приміщень

сторож

кухонний робітник

вагар



Професії, по яких чисельність безробітних є найбільшою, станом на 1 серпня 2022 року ТОП-20

продавець продовольчих товарів

машиніст (кочегар) котельної

підсобний робітник

прибиральник службових приміщень

оператор котельні

продавець непродовольчих товарів

кухар

водій автотранспортних засобів

охоронник

бухгалтер

фахівець

продавець-консультант

опалювач

молодша медична сестра (молодший медичний брат)

сторож

комірник

кондитер

оператор заправних станцій

укладальник-пакувальник

вантажник

Професії, по яких чисельність безробітних за статтю є найбільшою, станом на 1 серпня 2022 року

ТОП-10



Чоловіки

машиніст (кочегар) котельної
водій автотранспортних засобів
охоронник
підсобний робітник
оператор котельні
опалювач
вантажник
сторож
дорожній робітник.
тракторист-машиніст сільськогосподарського (лісогосподарського) виробництва



Жінки

продавець продовольчих товарів
прибиральник службових приміщень
кухар
продавець непродовольчих товарів
підсобний робітник
бухгалтер
оператор котельні
фахівець
продавець-консультант
молодша медична сестра



✓ Професії, за якими спостерігався найбільший дефіцит вакансій серед усіх професій (за Класифікатором професій), у січні-липні 2022 року

продавець продовольчих товарів

підсобний робітник

машиніст (кочегар) котельної

продавець непродовольчих товарів

прибиральник службових приміщень

охоронник

кухар

водій автотранспортних засобів

оператор котельні

бухгалтер

фахівець

продавець-консультант

молодша медична сестра (молодший медичний брат)

опалювач

спеціаліст державної служби (місцевого самоврядування)

✓ Професії, за якими спостерігався найбільший дефіцит кадрів серед усіх професій (за Класифікатором професій), у січні-липні 2022 року

швачка

слюсар з експлуатації та ремонту газового устаткування

лікар загальної практики-сімейний лікар

монтер із захисту підземних трубопроводів від корозії

електромонтер з ремонту та обслуговування електроустаткування

шліфувальник

лікар-терапевт

слюсар аварійно-відновлювальних робіт

фрезерувальник

сапер (розмінування)

машиніст насінноочисних машин

покрівельник рулонних покрівель та покрівель із штучних матеріалів

лікар-анестезіолог

диспетчер оперативно-диспетчерської служби (медицина)

слюсар з паливної апаратури