



ПОПИТ ТА ПРОПОЗИЦІЯ НА ЗАРЕЄСТРОВАНОМУ РИНКУ ПРАЦІ У ЧЕРНІГІВСЬКІЙ ОБЛАСТІ У СІЧНІ-СЕРПНІ 2022 РОКУ

www.dcz.gov.ua

Попит та пропозиція на зареєстрованому ринку праці у січні-серпні 2022 року

У січні-серпні 2022 року роботодавці проінформували центри зайнятості про наявність 6634 вакансій, що на 41,1% менше, ніж у січні-серпні 2021 року.

Структура вакансій за видами економічної діяльності була наступною: 27,4% вакансій пропонувалося у сільському господарстві, 19,2% - на підприємствах переробної промисловості, 12,8% - в оптовій та роздрібній торгівлі.

У професійному розрізі, найбільше вакансій пропонувалося для працевлаштування: робітників з обслуговування, експлуатації устаткування та машин (21,8); кваліфікованих робітників з інструментом (17,3%); сфери торгівлі та послуг (14,8%); некваліфікованих працівників (14,4%); професіоналів (9,3%); фахівців (9,2%).

Станом на 1 вересня 2022 року кількість актуальних вакансій, заявлених роботодавцями до Чернігівської обласної служби зайнятості становила 686 одиниць, що удвічі менше, ніж на відповідну дату минулого року.

За видами економічної діяльності, більшість вакансій налічується на підприємствах переробної промисловості (20,0%), у сфері освіти (19,0%), сільського господарства (14,1%), торгівлі та сфери обслуговування, тимчасового розміщення та харчування (по 9,8%).

У професійному розрізі, найбільше вакансій подано для працевлаштування:

23,2% професіоналів (провізор, спеціаліст державної служби, вчитель, вихователь, інспектор, інженер, лікар, керівник музичний, економіст, практичний психолог);

17,5% кваліфікованих робітників з інструментом (швачка, електромонтер, електрогазозварник, слюсар-ремонтник, слюсар-сантехнік);

13,8% працівників сфери торгівлі та послуг (продавець, кухар, охоронник, поліцейській, помічник вихователя, соціальний робітник, перукар, офіціант, бармен);

11,5% фахівців (сестра медична, бухгалтер, фармацевт, фельдшер, електрик, майстер виробничого навчання, механік, технік, електромеханік, мерчендайзер);

11,5% робітників з обслуговування, експлуатації устаткування та машин (водій, водій тролейбуса, токарь, оператор заправних станцій, тракторист, машиніст екскаватора, оператор котельної);

11,1% некваліфікованих працівників (підсобний робітник, робітник з комплексного прибирання будинків, двірник, вантажник, сторож);

6,9% службовці та керівники (директор підприємства, менеджер із збуту, головний бухгалтер, начальник відділу, завідувач складу, керуючий магазином).

Попит та пропозиція на зареєстрованому ринку праці у січні-серпні 2022 року

У січні-серпні 2022 року послугами Чернігівської обласної служби зайнятості скористалися **25,7 тис. безробітних громадян**, що на 11,2% менше, ніж у січні-серпні 2021 року.

За видами економічної діяльності, серед безробітних, які мали професійний досвід, 20,1% раніше працювали в оптовій та роздрібній торгівлі; 18,4% - у державному управлінні; 14,4% – у сільському господарстві; 13,5% - у переробній промисловості.

За професійними групами, серед зареєстрованих безробітних переважають працівники сфери торгівлі (20,3%), робітники з обслуговування, експлуатації устаткування (16,9%); представники найпростіших професій (15,0%), законодавці, службовці та фахівці (по 10,8%).

Станом на 1 вересня 2022 року послуги Чернігівської обласної служби зайнятості отримували **11,7 тис. зареєстрованих безробітних**, що на 3,1% більше, ніж на відповідну дату минулого року.

За статтю: у загальній кількості зареєстрованих безробітних, чоловіки становили – 2,4 тис. осіб (або 33,1%), жінки – 7,8 тис. осіб (або 66,9%).

За віковими групами: 20,2% зареєстрованих безробітних були у віці до 35 років; 27,8% – у віці від 35 до 44 років; 31,1% – у віці від 45 до 55 років; 20,9% – понад 55 років.

За освітою: 45,2% зареєстрованих безробітних мали вищу освіту, 29,3% – професійно-технічну, 25,5% – загальну середню освіту.

Суттєвим залишається дисбаланс між попитом та пропозицією робочої сили. **Станом на 1 вересня 2022 року**, в середньому по Чернігівській області, **на одне вільне робоче місце претендувало 17 безробітних** (на 1 вересня 2021 року – 7 осіб).

Найбільша невідповідність попиту на робочу силу та її пропозиції у професійно-кваліфікаційному розрізі спостерігалася серед технічних службовців (на 1 вакансію претендували 49 осіб), працівників сфери торгівлі (27 осіб), робітників з обслуговування устаткування, некваліфікованих працівників (по 26 осіб).

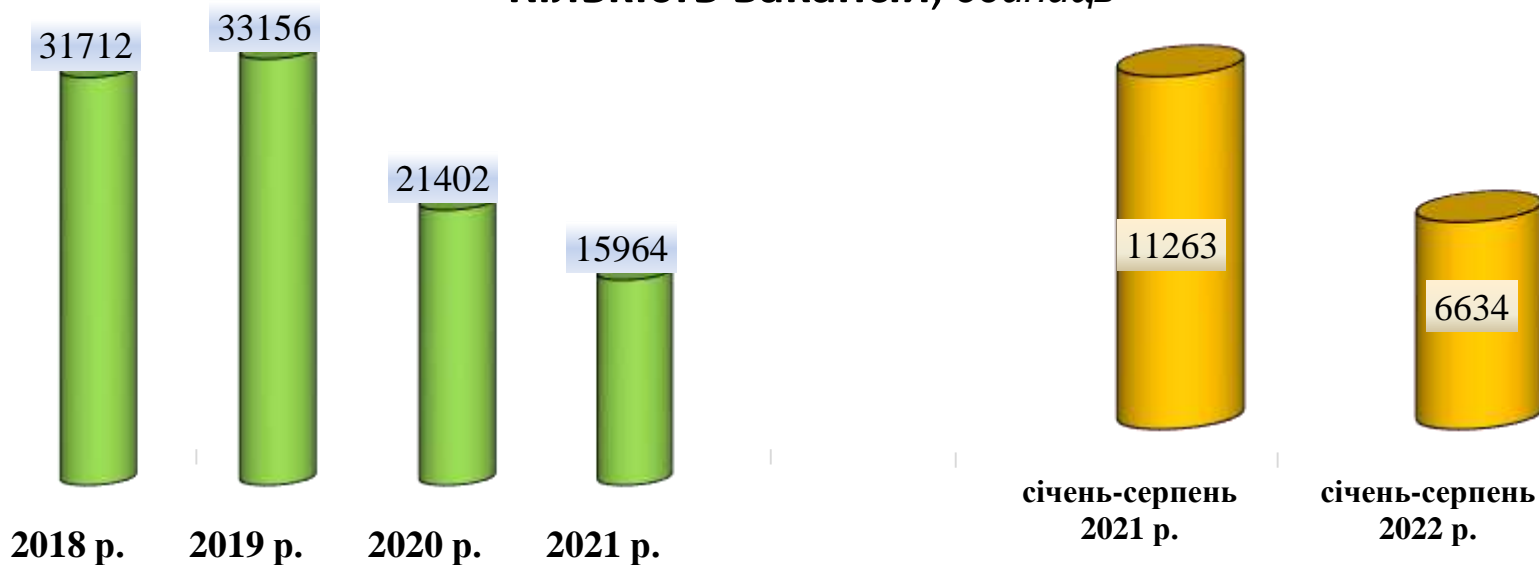
Найбільших труднощів з працевлаштуванням зазнають представники таких професій: продавець продовольчих товарів, кочегар, підсобний робітник, прибиральник службових приміщень.

Наприклад: для 755 безробітних продавців продовольчих товарів є 21 вакансія, для 519 кочегарів немає вакансій взагалі, для 446 підсобних робітників на сьогодні є 37 вакансій, для 373 прибиральників є 9 вакансій.

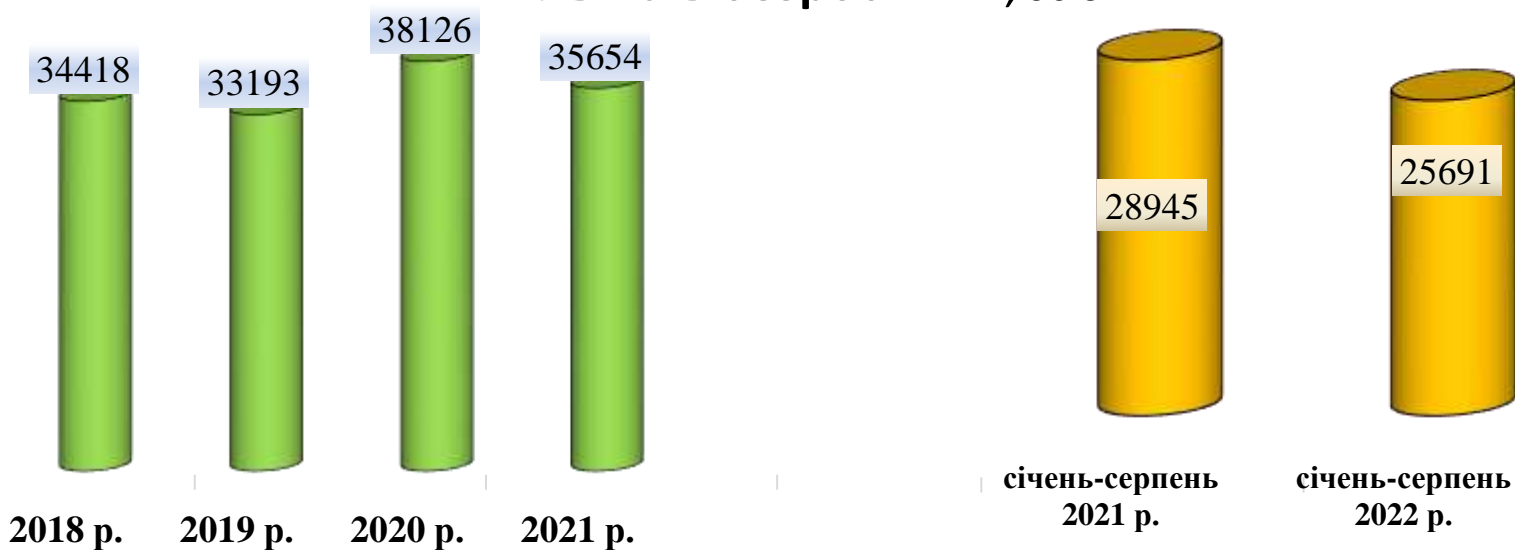
Нестача кадрів спостерігалася серед представників таких професій: сімейний лікар, монтер із захисту підземних трубопроводів від корозії, викладач, слюсар з експлуатації та ремонту підземних газопроводів, викладач мистецької школи, газозварник.



Кількість вакансій, одиниць



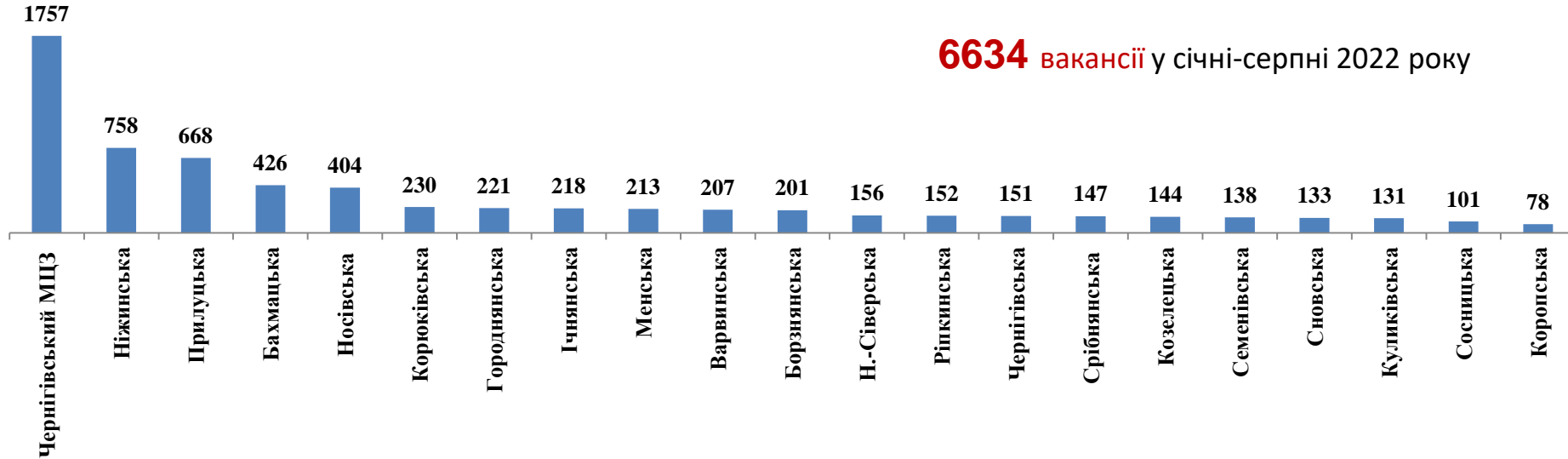
Кількість безробітних, осіб





Кількість вакансій за філіями, одиниць

6634 вакансії у січні-серпні 2022 року



Кількість безробітних за філіями, осіб

25691 безробітний у січні-серпні 2022 року





Кількість вакансій та кількість безробітних За видами економічної діяльності

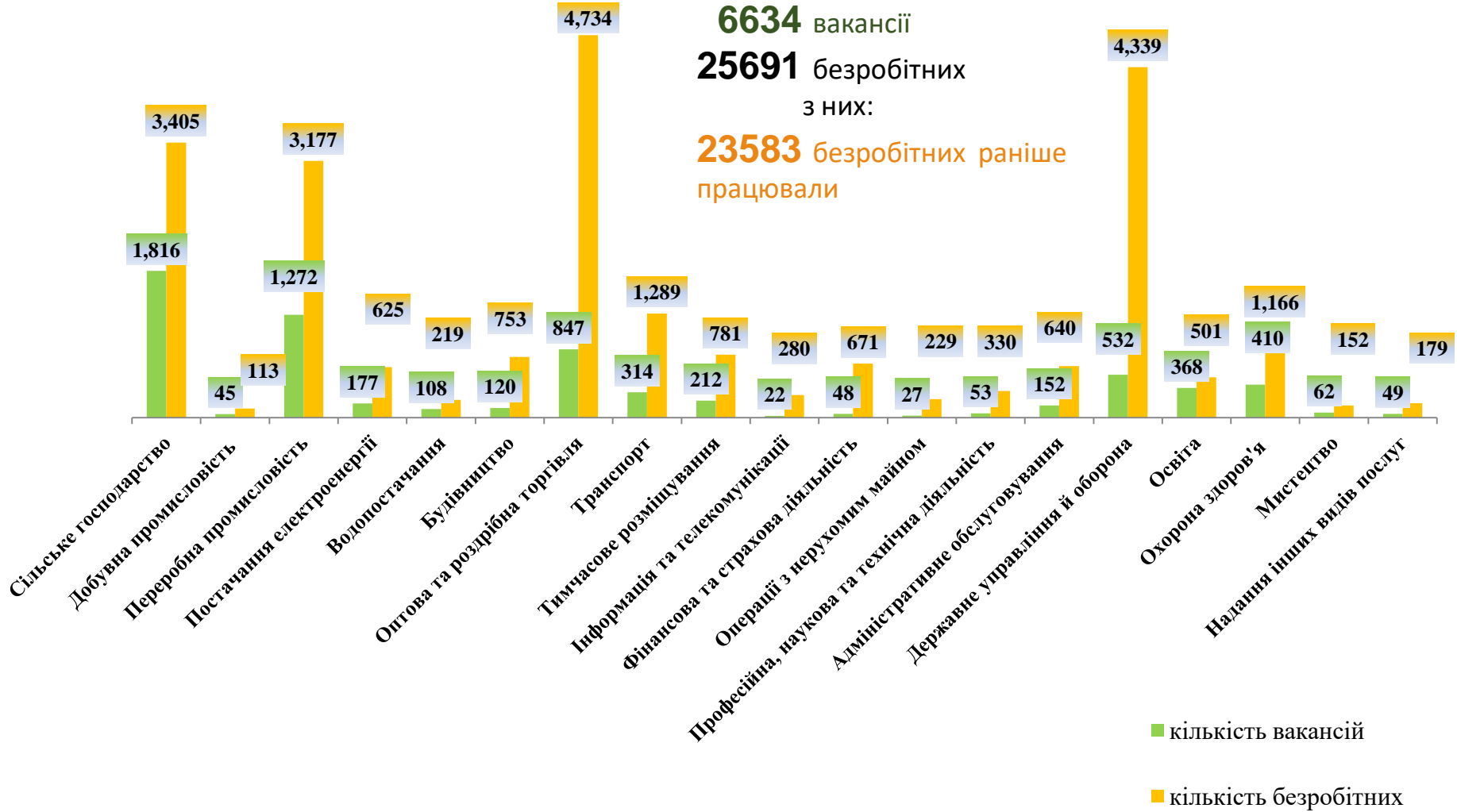
Усього:

6634 вакансії

25691 безробітних

з них:

23583 безробітних раніше працювали



Кількість безробітних за статтю

(за статтю та видами економічної діяльності підприємств, на яких вони раніше працювали)



9871 чоловік

з них:

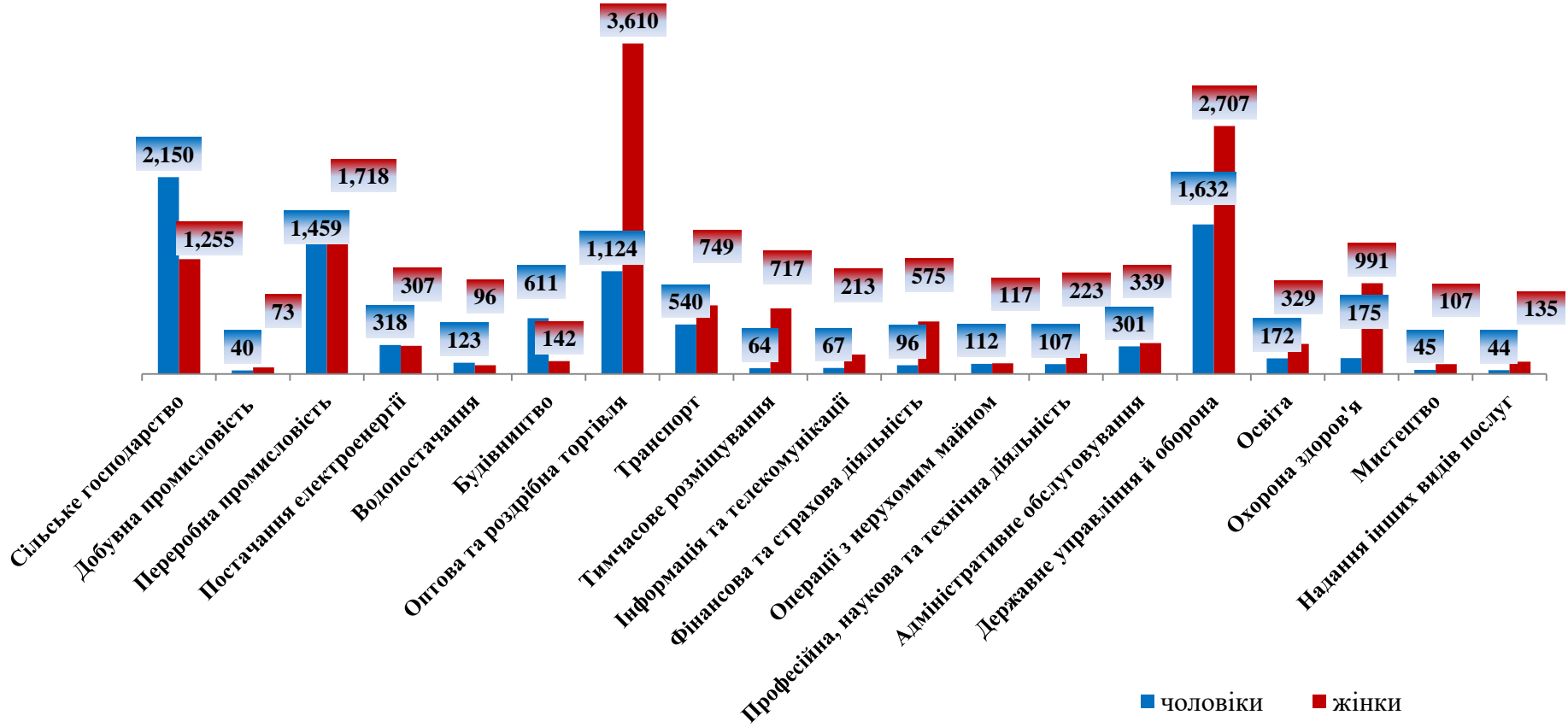
9180 чоловіків
раніше працювали



15820 жінки

з них:

14403 жінки
раніше працювали





Структура вакансій, % (за видами економічної діяльності)



Структура безробітних, % (за видами економічної діяльності, на яких вони раніше працювали)

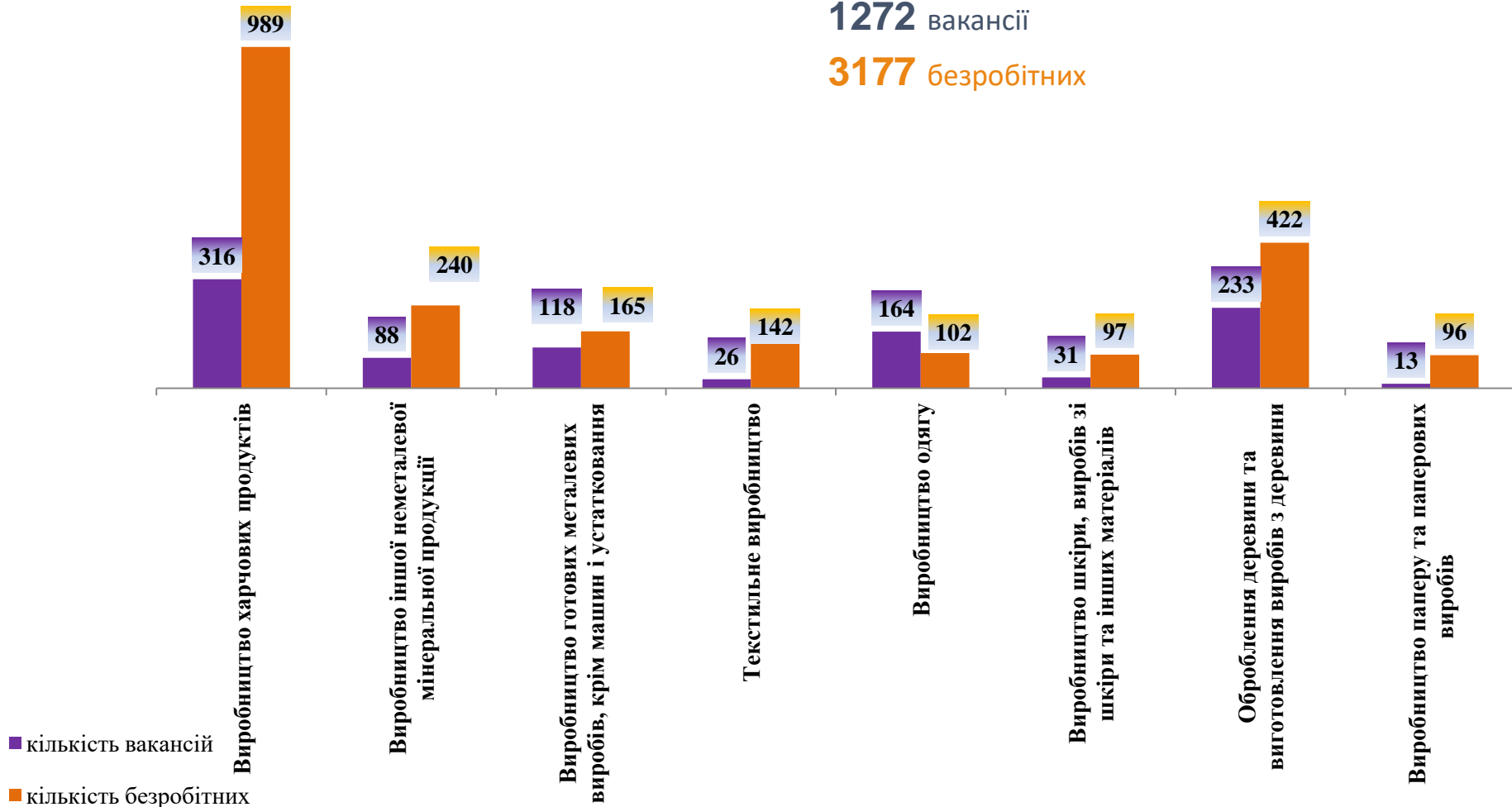


Кількість вакансій та кількість безробітних за окремими видами переробної промисловості

Усього:

1272 вакансії

3177 безробітних



Кількість безробітних за статтю

(за статтю та окремими видами переробної промисловості підприємств, на яких вони раніше працювали)



1459 чоловіки



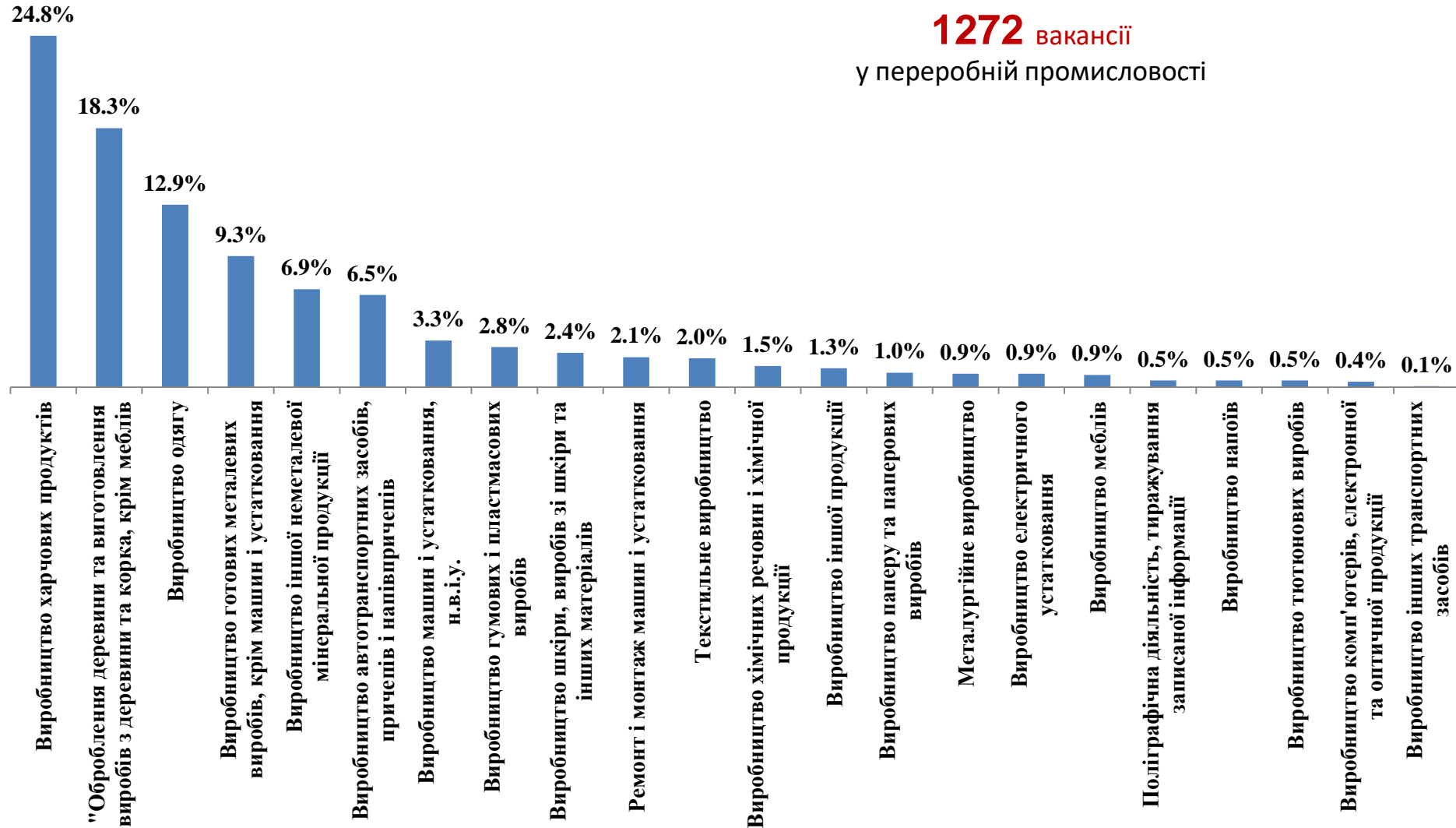
1718 жінки



Структура вакансій за видами переробної промисловості, %

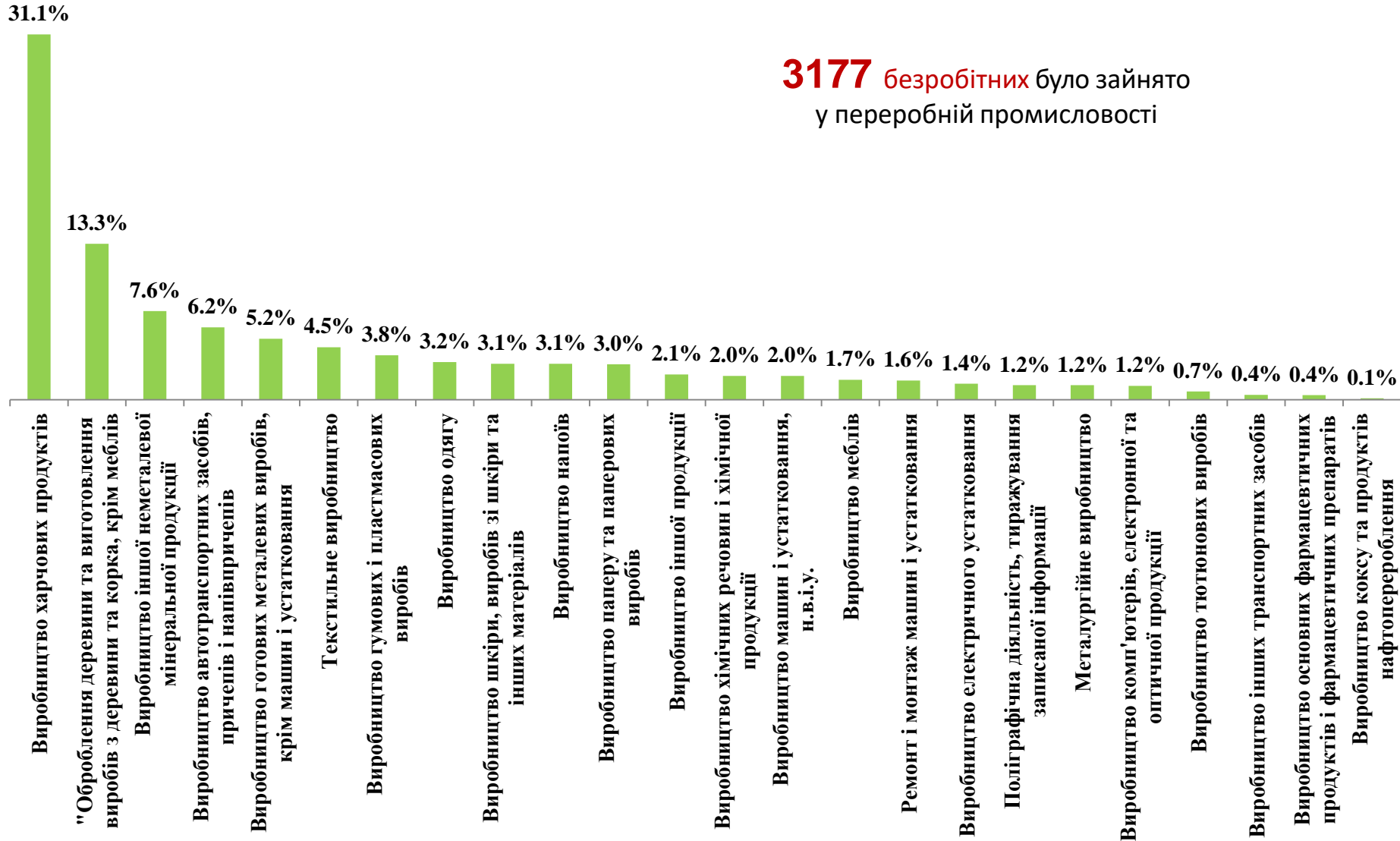
1272 вакансії

у переробній промисловості





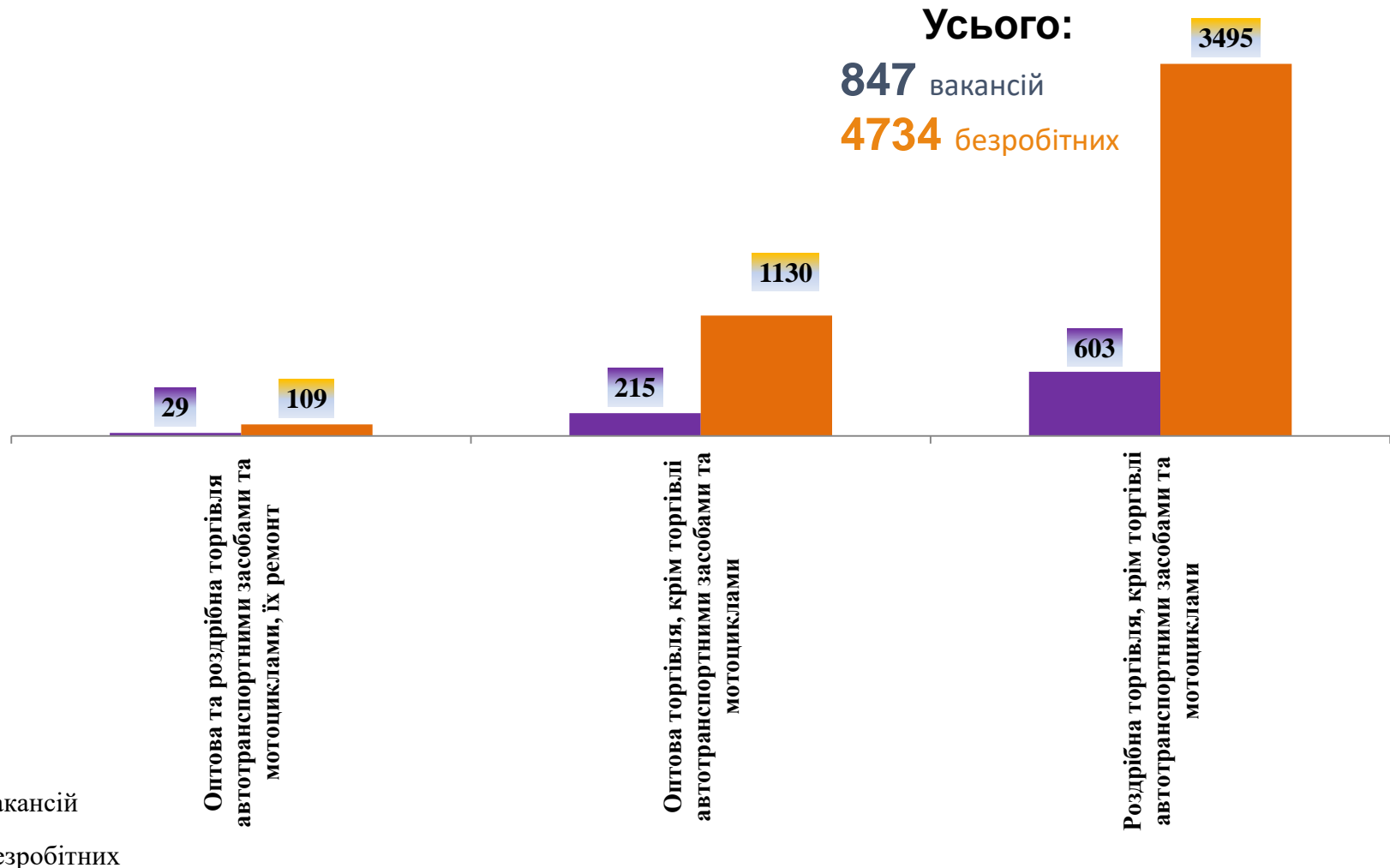
Структура безробітних за видами переробної промисловості, %



3177 безробітних було зайнято у переробній промисловості

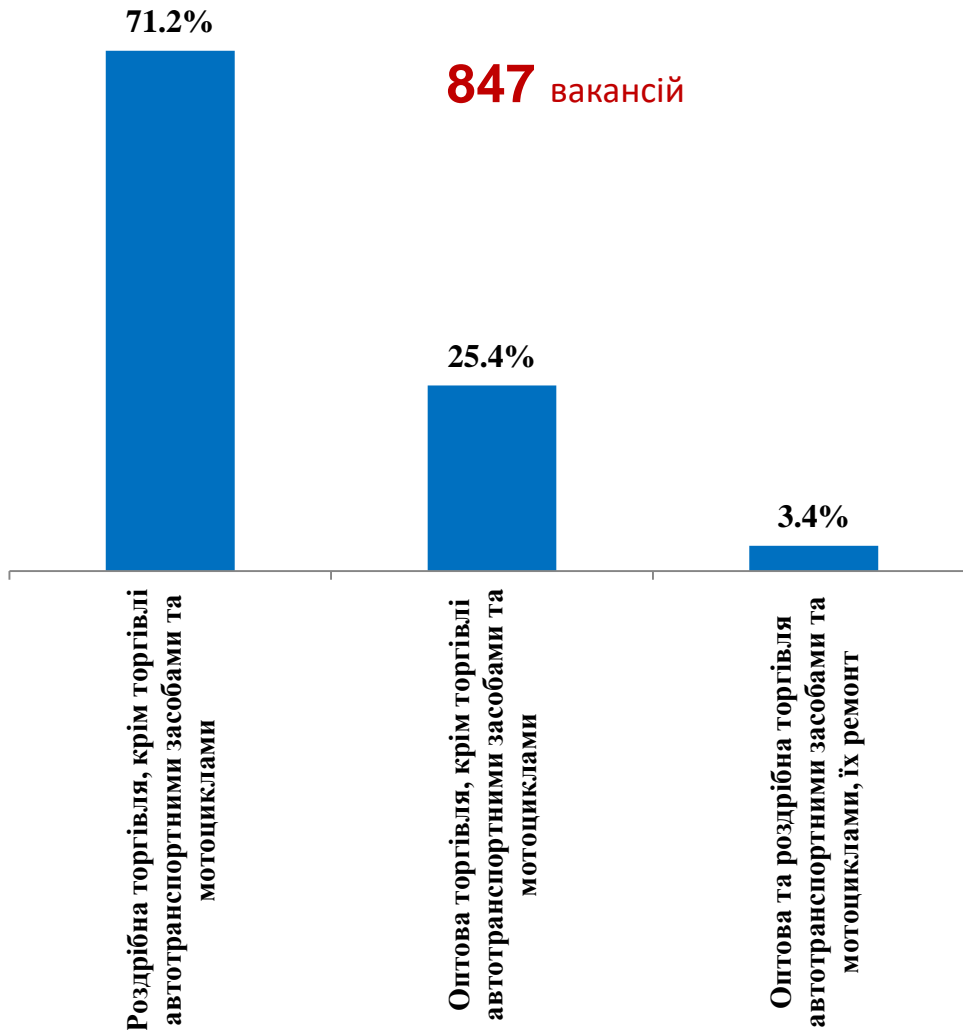


Кількість вакансій та кількість безробітних за видами оптової та роздрібної торгівлі

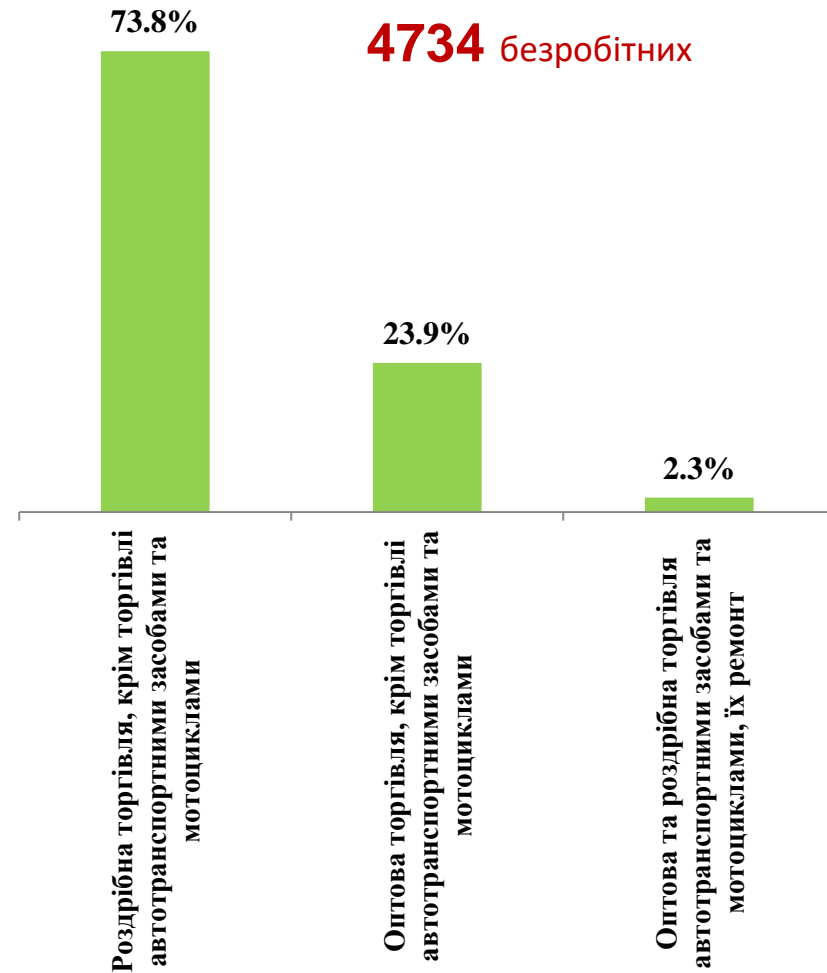




Структура вакансій за видами оптової та роздрібної торгівлі, %

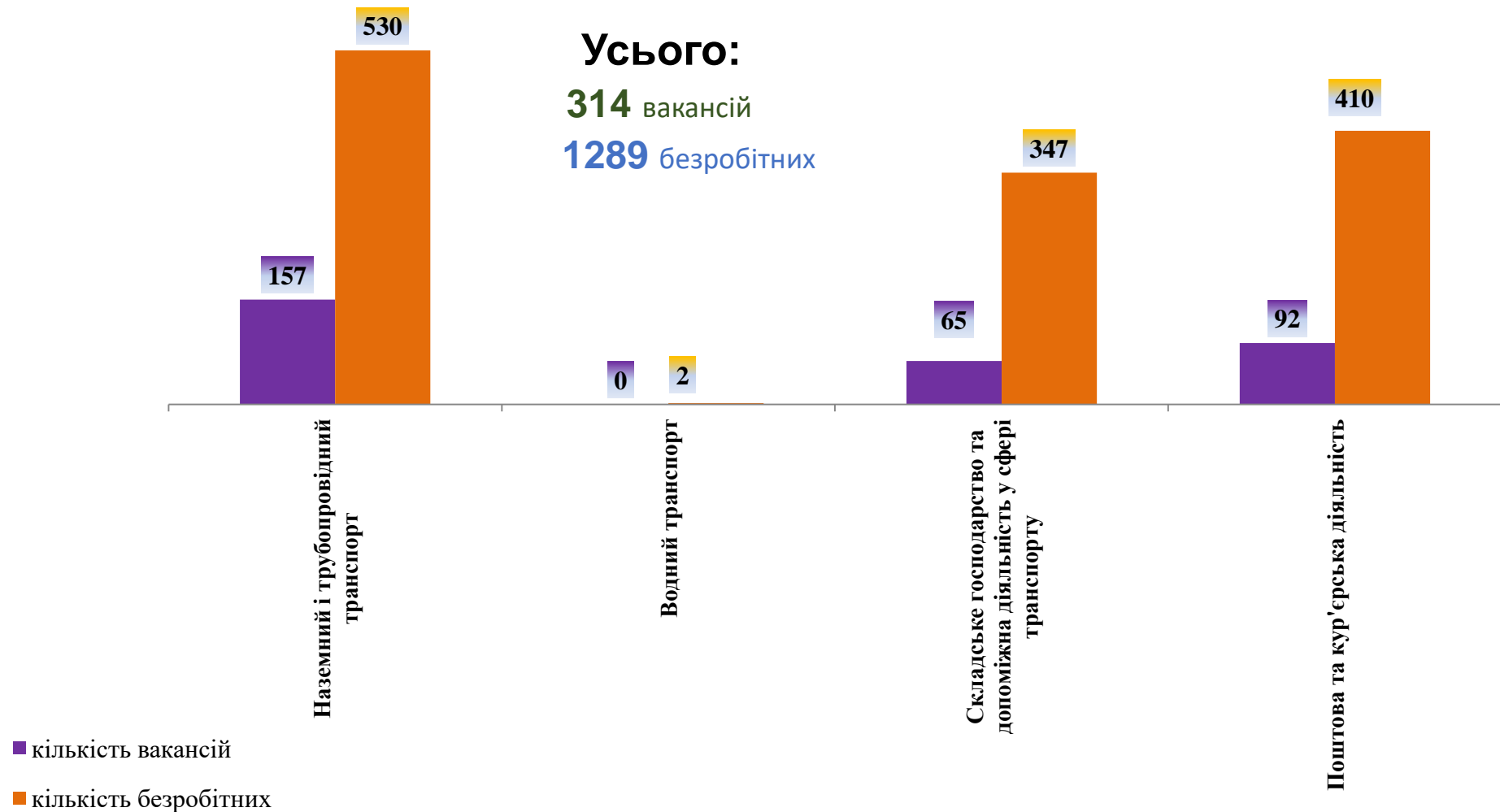


Структура безробітних за видами оптової та роздрібної торгівлі, %



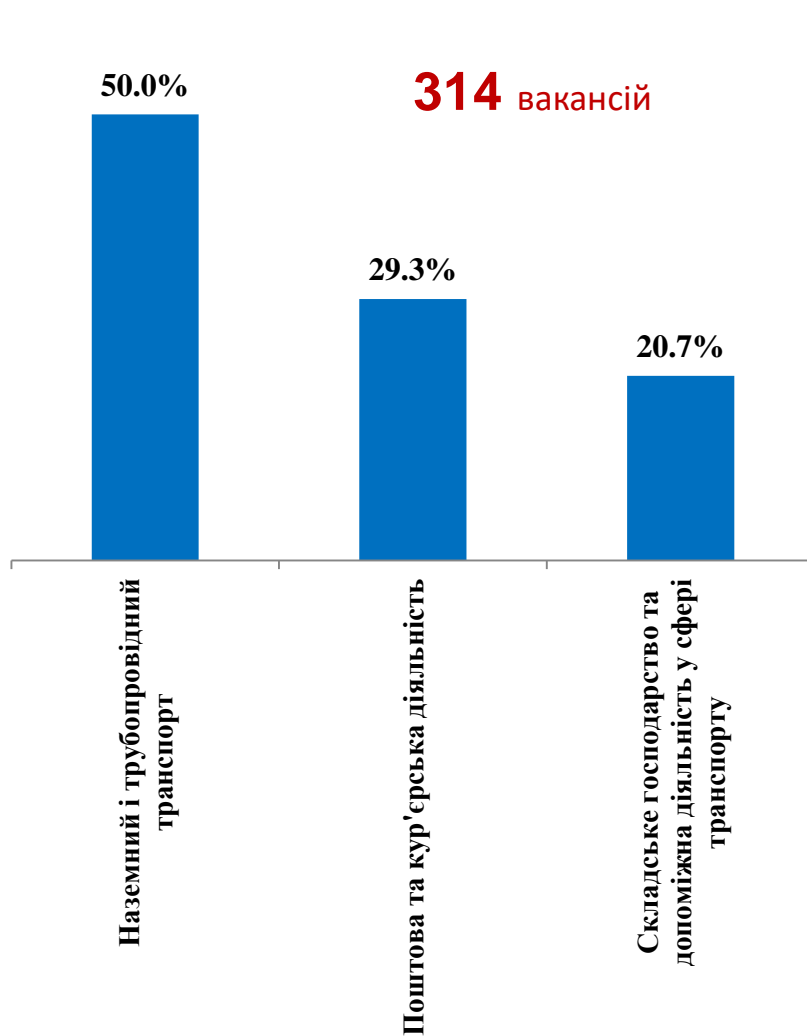


Кількість вакансій та кількість безробітних у сфері транспорту

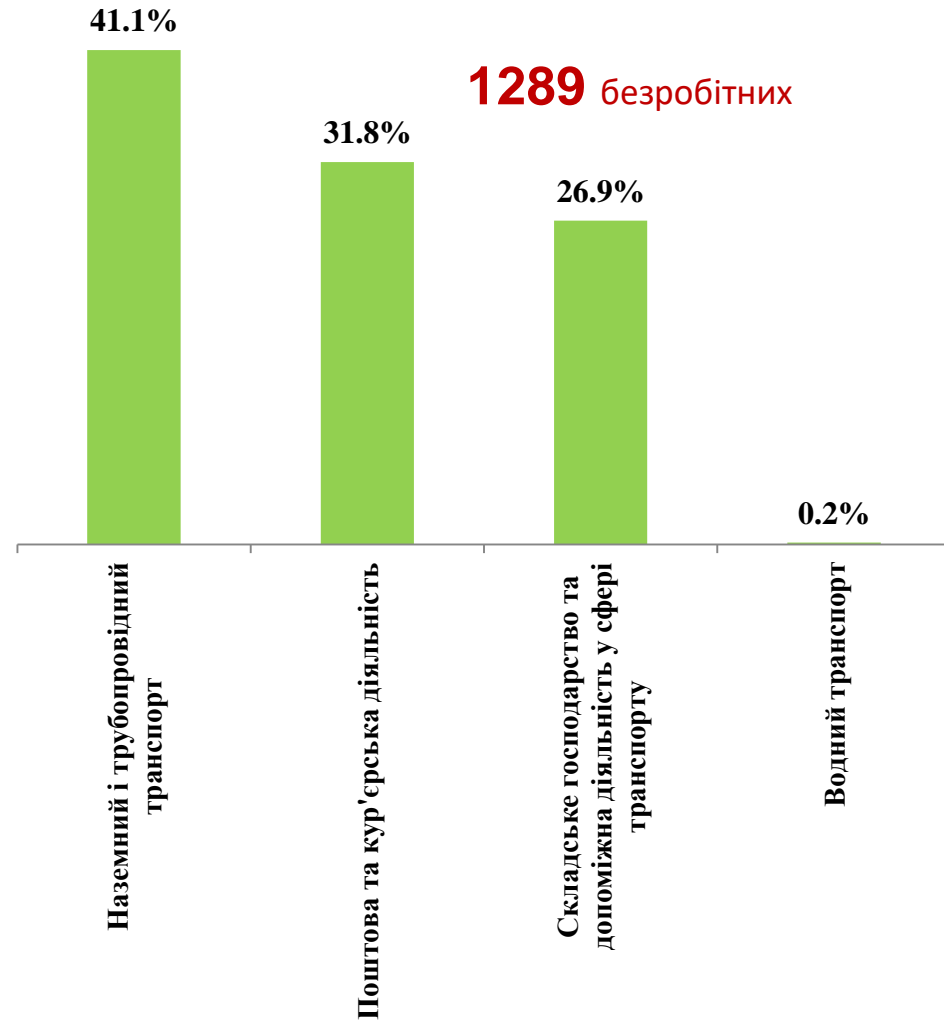




Структура вакансій, % у сфері транспорту



Структура безробітних, % у сфері транспорту





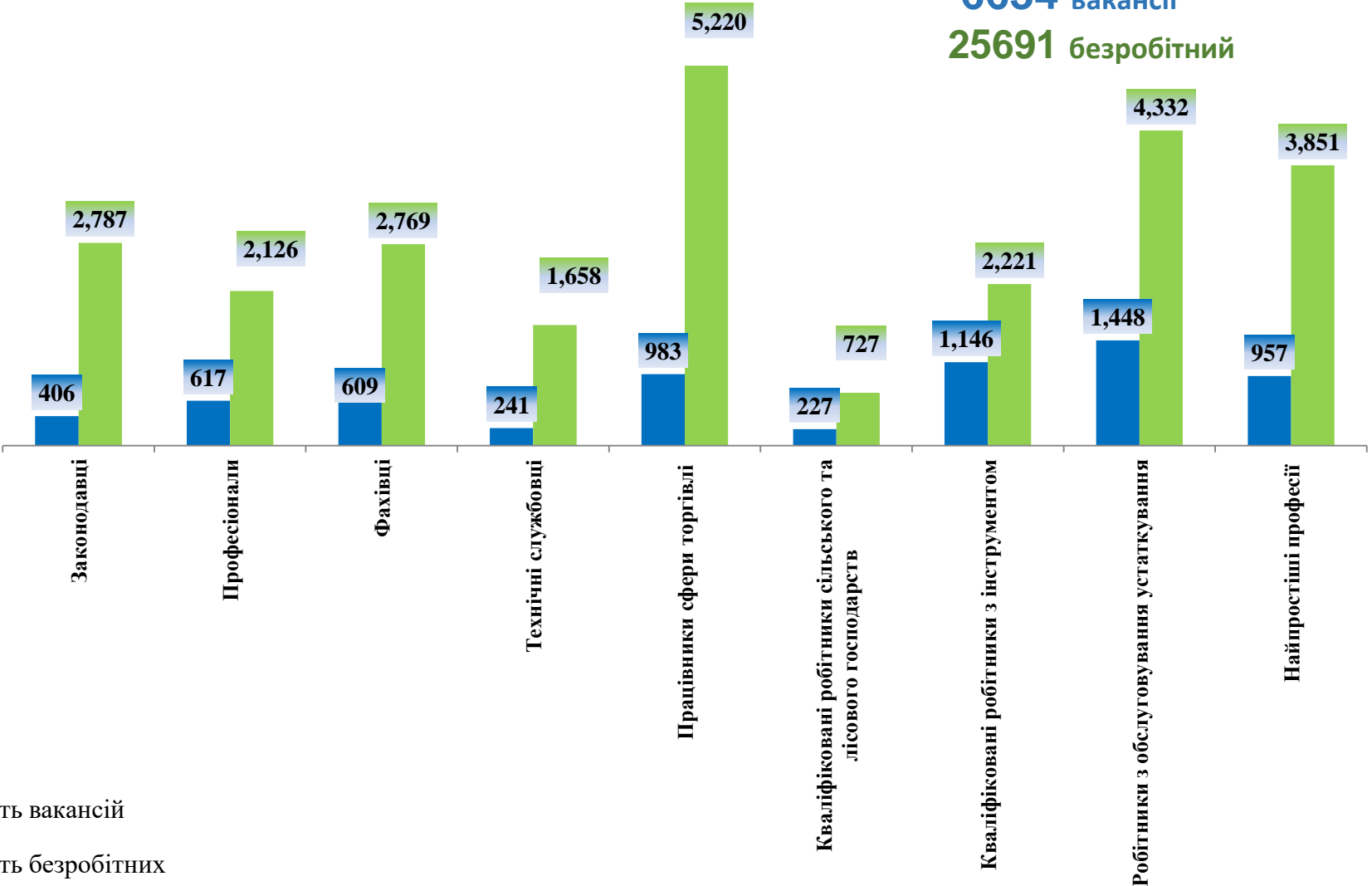
Кількість вакансій та кількість безробітних

Усього:

6634 вакансії

25691 безробітний

За професійними групами



■ кількість вакансій
■ кількість безробітних

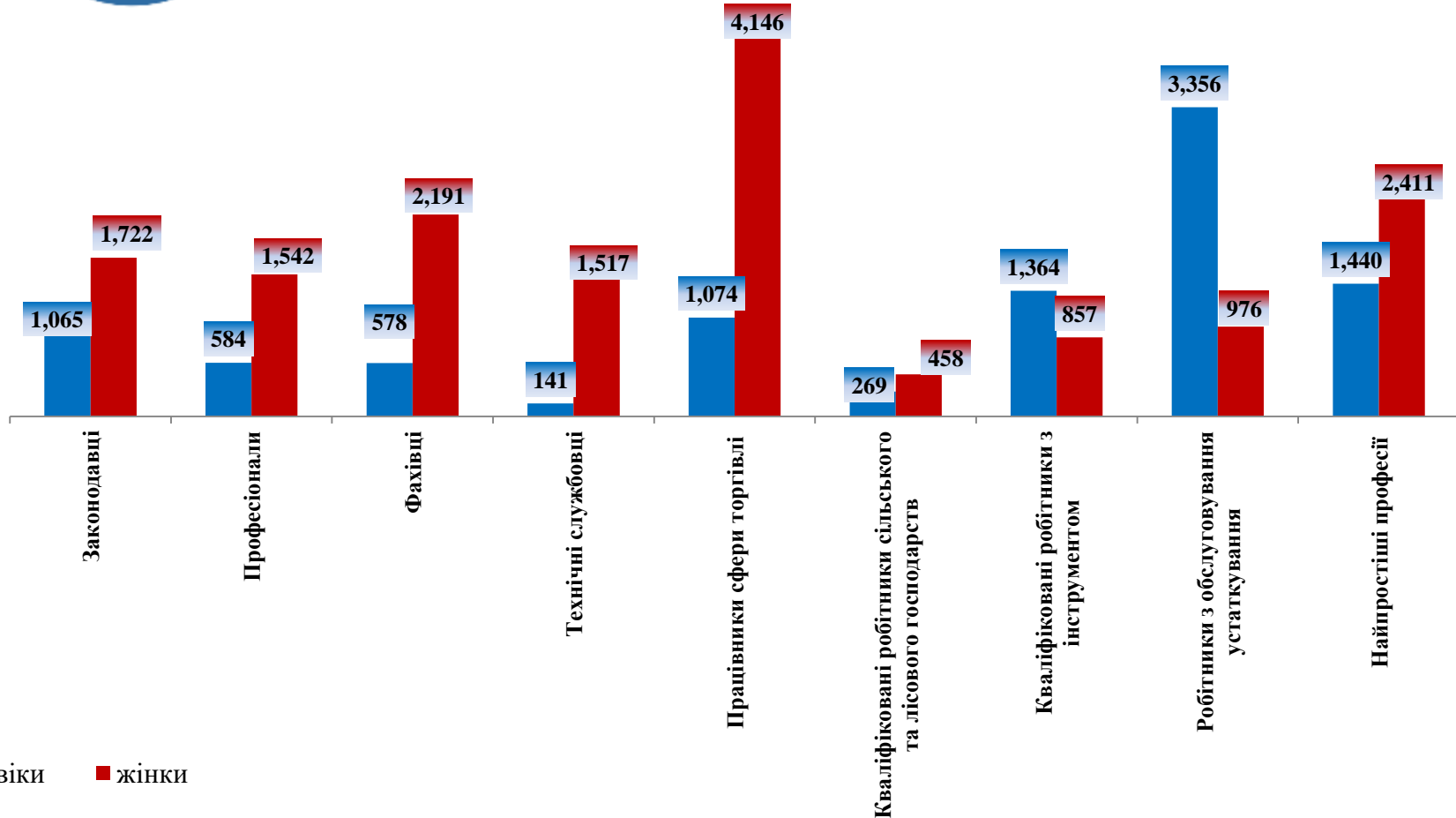
Кількість безробітних за статтю (за статтю та професійними групами)



9871 чоловік



15820 жінок





Структура вакансій за професійними групами, %



Структура безробітних за професійними групами, %





Структура працевлаштованих безробітних, %

За видами економічної діяльності



За професійними групами



Структура працевлаштованих безробітних, %

(за статтю та видами економічної діяльності)



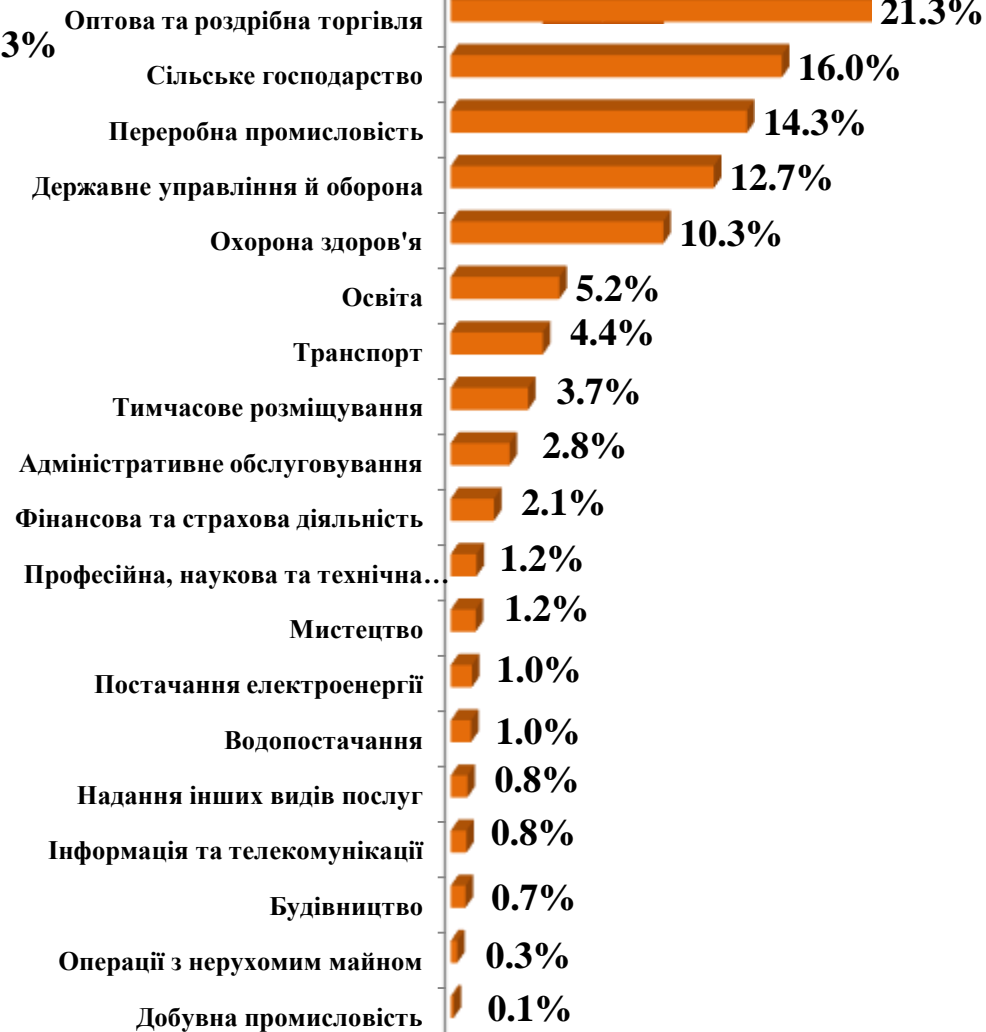
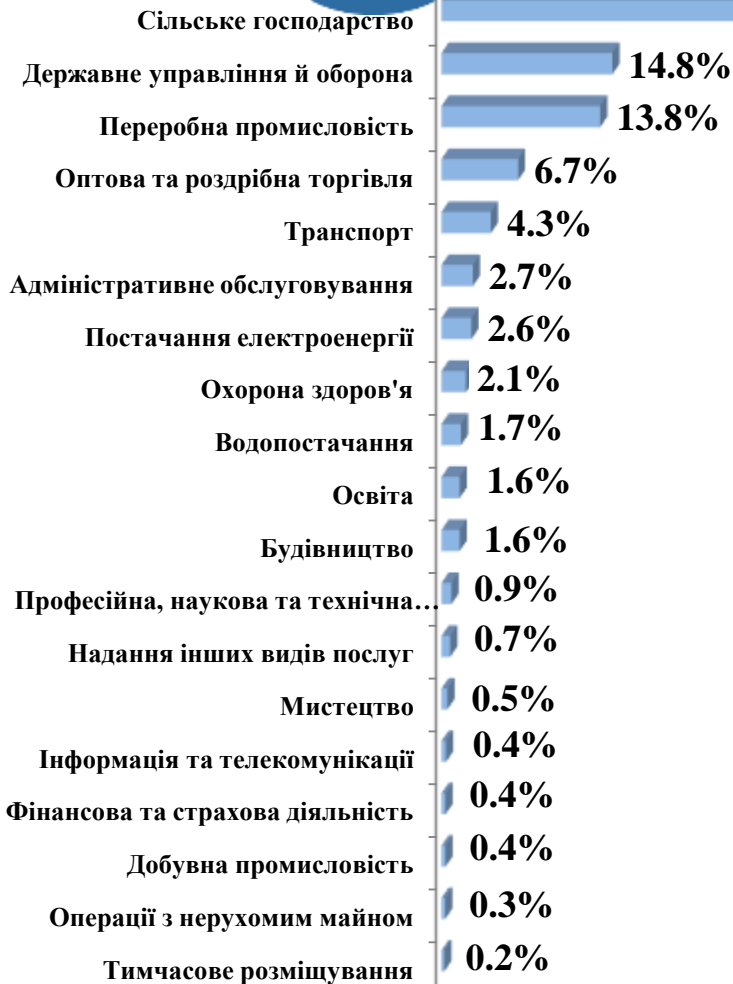
ЧОЛОВІКИ

44.3%



ЖІНКИ

21.3%



Структура працевлаштованих безробітних, %

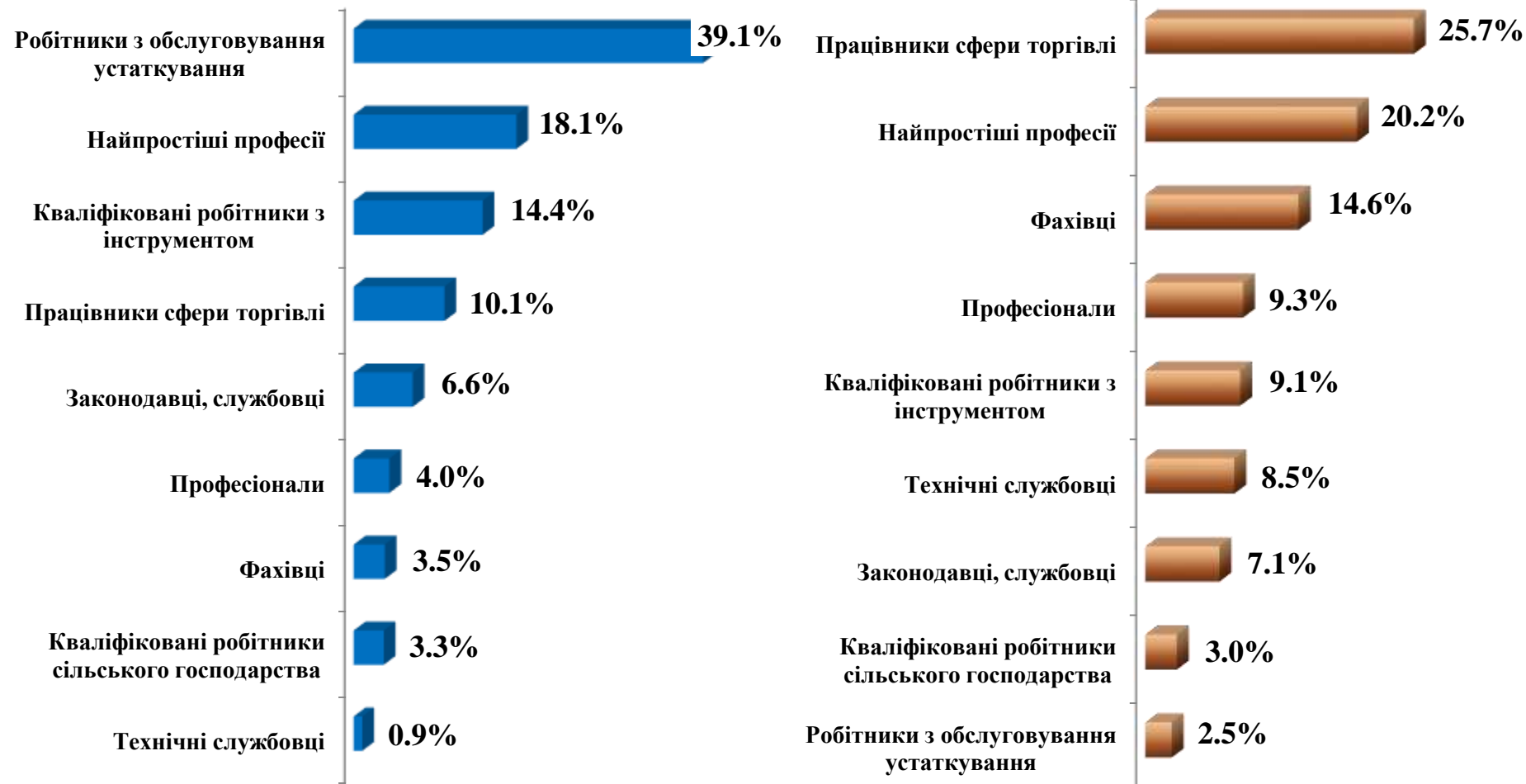
(за статтю та професійними групами)



ЧОЛОВІКИ

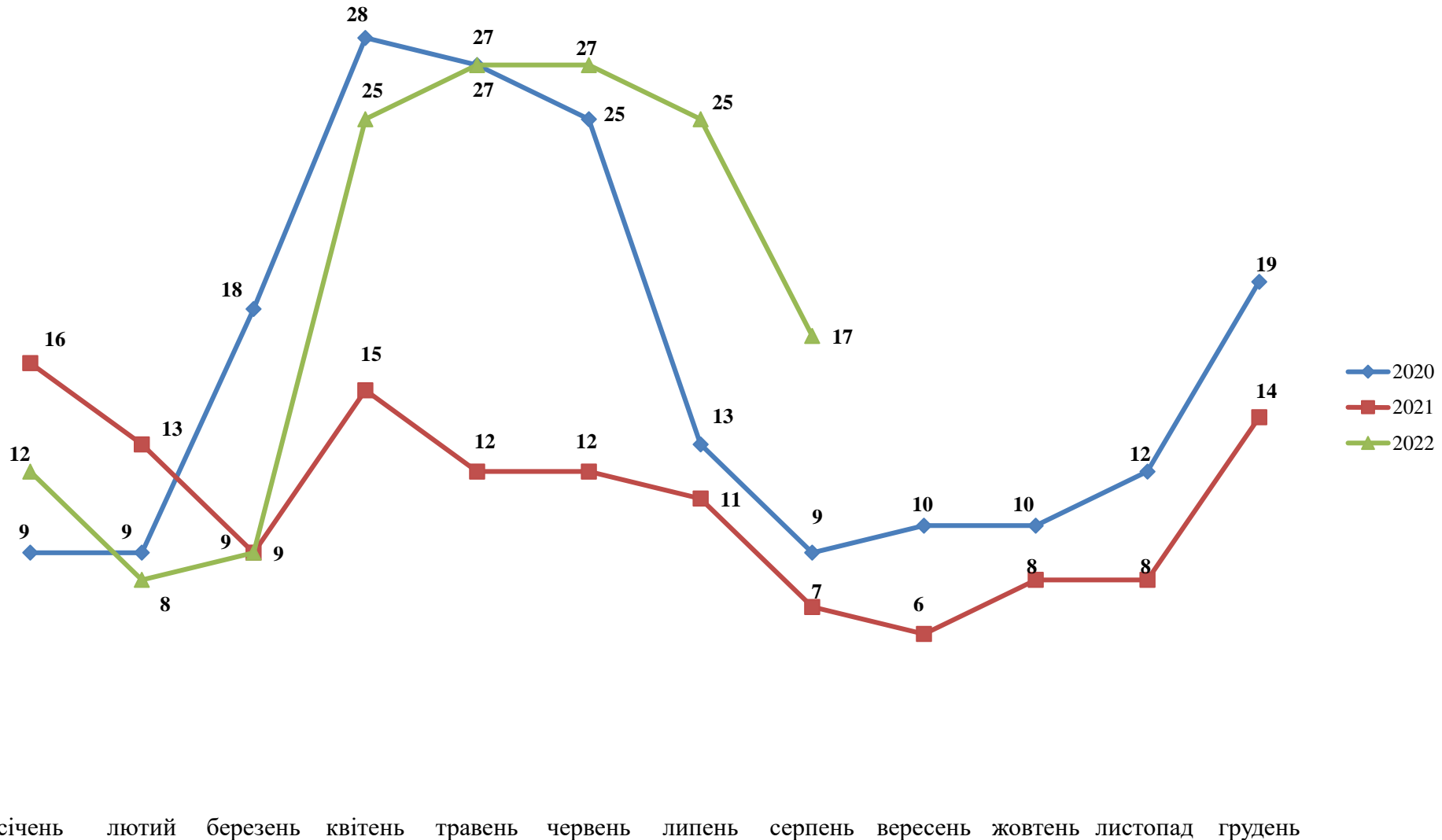


ЖІНКИ





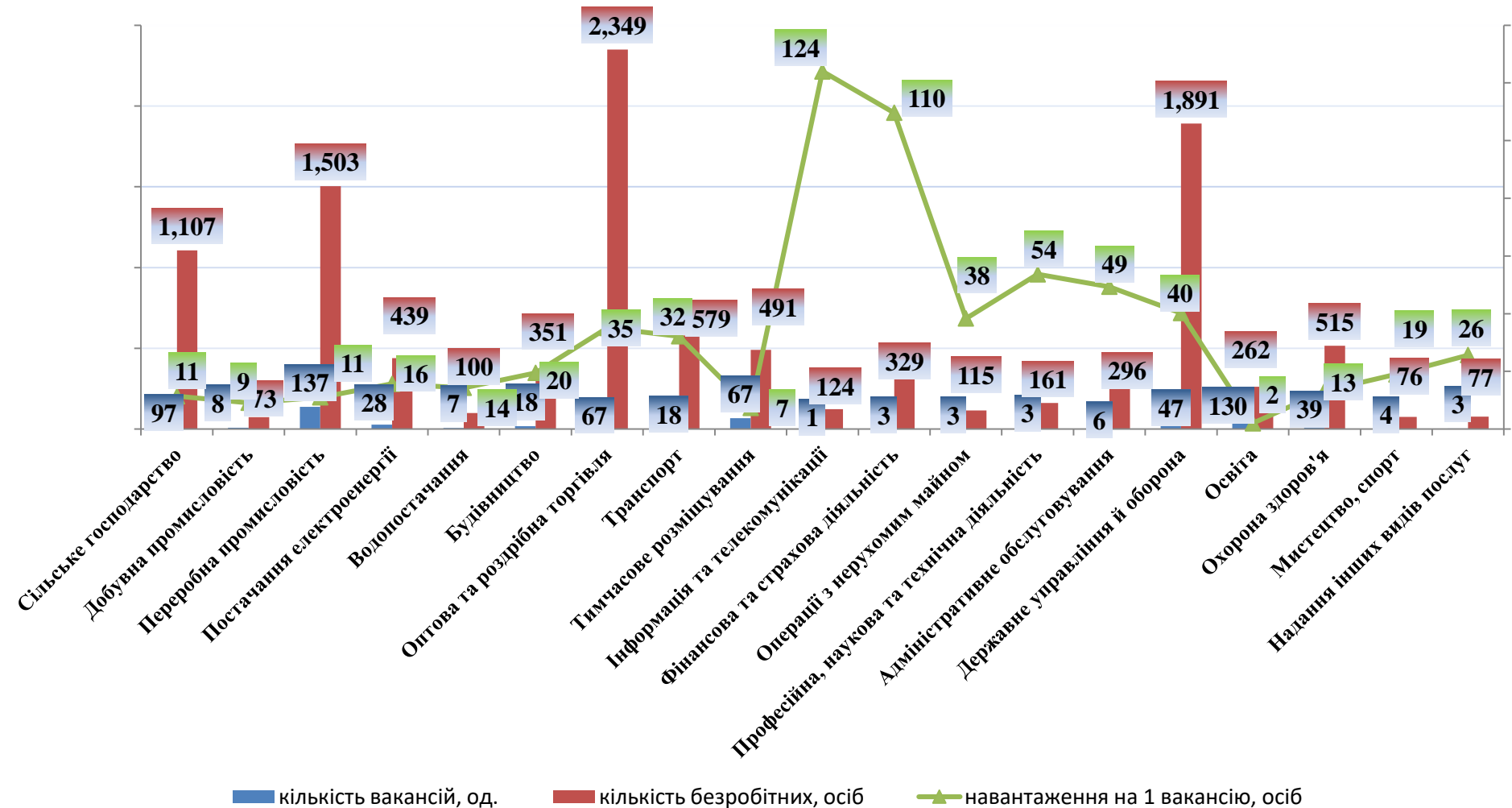
Кількість претендентів на 1 вакансію, станом на кінець місяця, осіб





Кількість зареєстрованих безробітних, кількість вакансій та кількість претендентів на 1 вакансію, станом на 1 вересня 2022 року

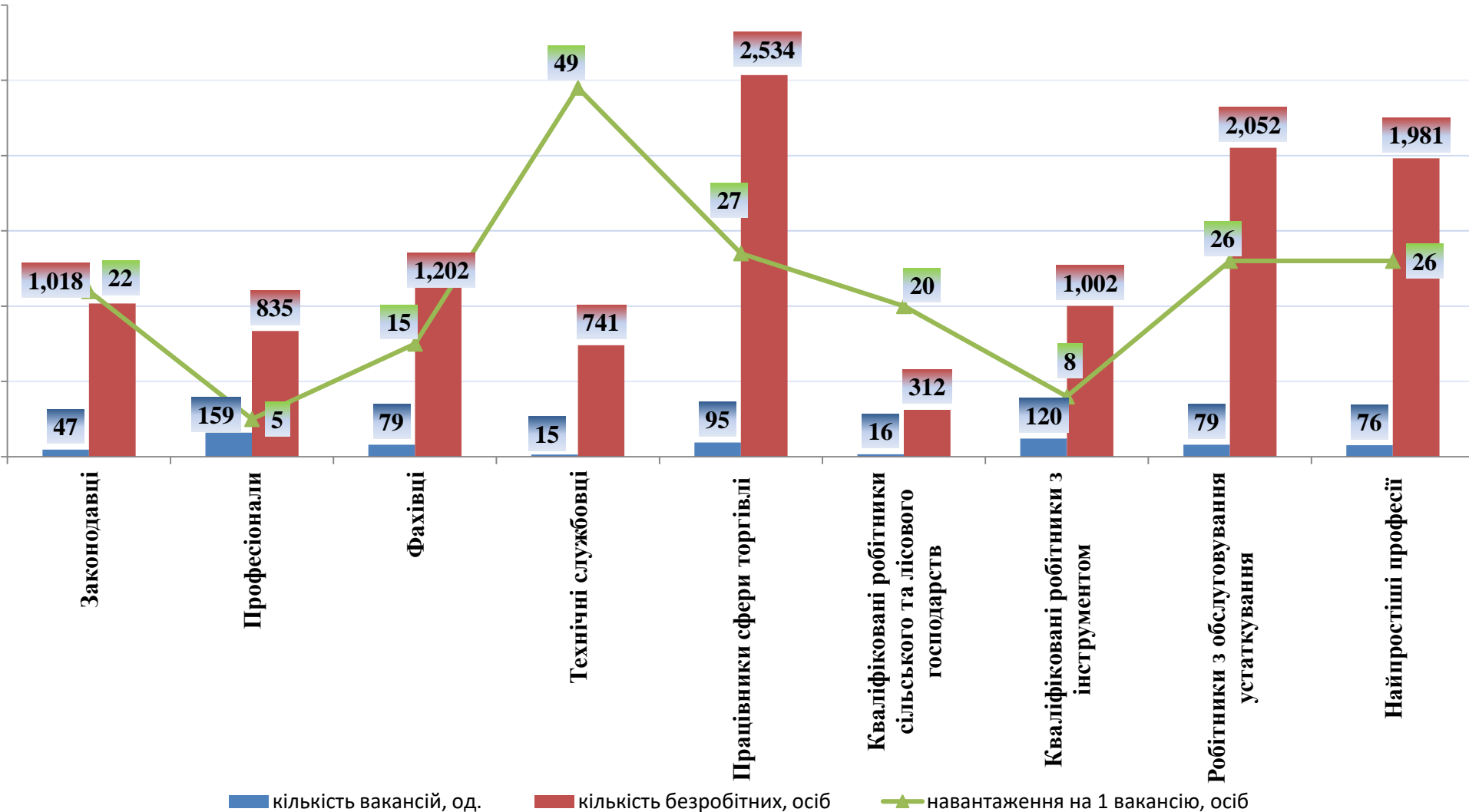
За видами економічної діяльності





Кількість зареєстрованих безробітних, кількість вакансій та кількість претендентів на 1 вакансію, станом на 1 вересня 2022 року

За професійними групами





Професії, за якими кількість вакансій є найбільшою, станом на 1 вересня 2022 року за професійними групами **ТОП-10**

Керівники, менеджери

завідувач виробництва

головний бухгалтер

менеджер (управитель) із збуту

заступник директора

завідувач господарства

начальник відділення

майстер виробничої ділянки

майстер цеху

майстер будівельних та монтажних робіт

завідувач складу

Професіонали, фахівці

вчитель закладу загальної середньої освіти

вчитель початкових класів закладу загальної
середньої освіти

лікар загальної практики-сімейний лікар

спеціаліст державної служби (місцевого
самоврядування)

викладач (методи навчання)

асистент вчителя

бухгалтер

викладач мистецької школи (за видами
навчальних дисциплін)

диспетчер

сестра медична (брат медичний)



Професії, за якими кількість вакансій є найбільшою, станом на 1 вересня 2022 року за професійними групами **ТОП-10**

Технічні службовці

обліковець

діловод

оператор інформаційно-комунікаційних мереж

листоноша (поштар)

касир торговельного залу

оператор комп'ютерного набору

приймальник замовлень

адміністратор

оператор поштового зв'язку

секретар

Працівники сфери торгівлі та послуг

кухар

продавець продовольчих товарів

продавець-консультант

охоронник

молодша медична сестра (молодший медичний брат)

бармен

офіціант

виробник харчових напівфабрикатів

продавець (з лотка, на ринку)

стрілець



Професії, за якими кількість вакансій є найбільшою, станом на 1 вересня 2022 року за професійними групами **ТОП-10**

Кваліфіковані робітники сільського господарства

тваринник

робітник з комплексного обслуговування
сільськогосподарського виробництва

вальник лісу

робітник фермерського господарства

оператор машинного доїння

лісник

дояр

Кваліфіковані робітники з інструментом

швачка

електромонтер з ремонту та обслуговування
електроустаткування

монтер із захисту підземних трубопроводів від
корозії

робітник з комплексного обслуговування й
ремонту будинків

кондитер

слюсар з експлуатації та ремонту газового
устаткування

слюсар-сантехнік

слюсар з експлуатації та ремонту підземних
газопроводів

слюсар-ремонтник

маляр



Професії, за якими кількість вакансій є найбільшою, станом на 1 вересня 2022 року за професійними групами **ТОП-10**

Робітники з обслуговування устаткування

водій автотранспортних засобів

тракторист

тракторист-машиніст сільськогосподарського
(лісогосподарського) виробництва

оператор котельні

токарь

складальник виробів з деревини

апаратник оброблення зерна

оператор верстатів з програмним керуванням

шліфувальник

фрезерувальник

Найпростіші професії

підсобний робітник

прибиральник службових приміщень

мийник посуду

укладальник-пакувальник

вантажник

сторож

комірник

двірник

прибиральник виробничих приміщень

вагар



Професії, по яких чисельність безробітних є найбільшою, станом на 1 вересня 2022 року ТОП-20

продавець продовольчих товарів

машиніст (кочегар) котельної

підсобний робітник

прибиральник службових приміщень

оператор котельні

продавець непродовольчих товарів

кухар

водій автотранспортних засобів

охоронник

бухгалтер

фахівець

продавець-консультант

опалювач

молодша медична сестра (молодший медичний брат)

сторож

комірник

кондитер

оператор заправних станцій

укладальник-пакувальник

вантажник

Професії, по яких чисельність безробітних за статтю є найбільшою, станом на 1 вересня 2022 року



ТОП-10



Чоловіки

машиніст (кочегар) котельної
водій автотранспортних засобів
охоронник
підсобний робітник
оператор котельні
опалювач
вантажник
сторож
тракторист-машиніст сільськогосподарського (лісогосподарського) виробництва
дорожній робітник.

Жінки

продавець продовольчих товарів
прибиральник службових приміщень
кухар
продавець непродовольчих товарів
підсобний робітник
бухгалтер
оператор котельні
фахівець
продавець-консультант
молодша медична сестра



✓ Професії, за якими спостерігався найбільший дефіцит вакансій серед усіх професій (за Класифікатором професій), у січні-серпні 2022 року

продавець продовольчих товарів

підсобний робітник

продавець непродовольчих товарів

машиніст (кочегар) котельної

прибиральник службових приміщень

охоронник

кухар

оператор котельні

водій автотранспортних засобів

фахівець

бухгалтер

продавець-консультант

молодша медична сестра (молодший медичний брат)

опалювач

сторож

✓ Професії, за якими спостерігався найбільший дефіцит кадрів серед усіх професій (за Класифікатором професій), у січні-серпні 2022 року

швачка

слюсар з експлуатації та ремонту газового устаткування

лікар загальної практики-сімейний лікар

електромонтер з ремонту та обслуговування електроустаткування

монтер із захисту підземних трубопроводів від корозії

шліфувальник

сапер (розмінування)

лікар-терапевт

покрівельник рулонних покрівель та покрівель із штучних матеріалів

слюсар-сантехнік

слюсар аварійно-відновлювальних робіт

фрезерувальник

машиніст насінноочисних машин

диспетчер оперативно-диспетчерської служби (медицина)

помічник бурильника капітального ремонту свердловин