



# ПОПИТ ТА ПРОПОЗИЦІЯ НА ЗАРЕЄСТРОВАНОМУ РИНКУ ПРАЦІ У ЧЕРНІГІВСЬКІЙ ОБЛАСТІ У СІЧНІ-ВЕРЕСНІ 2022 РОКУ

[www.dcz.gov.ua](http://www.dcz.gov.ua)

## Попит та пропозиція на зареєстрованому ринку праці у січні-вересні 2022 року

У січні-вересні 2022 року роботодавці проінформували центри зайнятості про наявність 7536 вакансій, що на 41,6% менше, ніж у січні-вересні 2021 року.

Структура вакансій за видами економічної діяльності була наступною: 25,9% вакансій пропонувалося у сільському господарстві, 18,8% - на підприємствах переробної промисловості, 12,6% - в оптовій та роздрібній торгівлі.

У професійному розрізі, найбільше вакансій пропонувалося для працевлаштування: робітників з обслуговування, експлуатації устаткування та машин (22,7); кваліфікованих робітників з інструментом (16,9%); сфери торгівлі та послуг (14,6%); некваліфікованих працівників (14,5%); професіоналів (9,1%); фахівців (9,1%).

Станом на 1 жовтня 2022 року кількість актуальних вакансій, заявлених роботодавцями до Чернігівської обласної служби зайнятості становила 628 одиниць, що майже утричі менше, ніж на відповідну дату минулого року.

За видами економічної діяльності, більшість вакансій налічується на підприємствах переробної промисловості (21,8%), сільського господарства (13,1%), постачання електроенергії (12,1%), державного управління й оборони (10,2%).

У професійному розрізі, найбільше вакансій подано для працевлаштування:

32,0% робітників з обслуговування, експлуатації устаткування та машин (водій, водій тролейбуса, токар, оператор заправних станцій, тракторист, машиніст екскаватора, оператор котельної);

20,5% кваліфікованих робітників з інструментом (швачка, електрик, електрогазоварник, слюсар-ремонтник, слюсар-сантехнік);

11,3% професіоналів (провізор, спеціаліст державної служби, вчитель, вихователь, інспектор, інженер, лікар, керівник музичний, економіст, практичний психолог);

8,9% некваліфікованих працівників (підсобний робітник, робітник з комплексного прибирання будинків, двірник, вантажник, сторож);

8,6% працівників сфери торгівлі та послуг (продавець, кухар, охоронник, поліцейській, помічник вихователя, соціальний робітник, перукар, офіціант, бармен);

7,8% службовці та керівники (директор підприємства, менеджер із збуту, головний бухгалтер, начальник відділу, завідувач складу, керуючий магазином);

6,2% фахівців (сестра медична, бухгалтер, фармацевт, фельдшер, електрик, майстер виробничого навчання, механік, технік, електромеханік, мерчендайзер).

## Попит та пропозиція на зареєстрованому ринку праці у січні-вересні 2022 року

У січні-вересні 2022 року послугами Чернігівської обласної служби зайнятості скористалися **26,9 тис. безробітних громадян**, що на 11,6% менше, ніж у січні-вересні 2021 року.

За видами економічної діяльності, серед безробітних, які мали професійний досвід, 20,1% раніше працювали в оптовій та роздрібній торгівлі; 18,2% - у державному управлінні; 14,4% – у сільському господарстві; 13,5% - у переробній промисловості.

За професійними групами, серед зареєстрованих безробітних переважають працівники сфери торгівлі (20,3%), робітники з обслуговування, експлуатації устаткування (16,7%); представники найпростіших професій (15,1%), фахівці (10,9%), законодавці, службовці (10,7%).

Станом на 1 жовтня 2022 року послуги Чернігівської обласної служби зайнятості отримували **10,7 тис. зареєстрованих безробітних**, що на 32 особи більше, ніж на відповідну дату минулого року.

За статтю: у загальній кількості зареєстрованих безробітних, чоловіки становили – 3,5 тис. осіб (або 32,4%), жінки – 7,3 тис. осіб (або 67,6%).

За віковими групами: 19,6% зареєстрованих безробітних були у віці до 35 років; 27,6% – у віці від 35 до 44 років; 31,1% – у віці від 45 до 55 років; 21,7% – понад 55 років.

За освітою: 44,3% зареєстрованих безробітних мали вищу освіту, 29,5% – професійно-технічну, 26,2% – загальну середню освіту.

Суттєвим залишається дисбаланс між попитом та пропозицією робочої сили. Станом на 1 жовтня 2022 року, в середньому по Чернігівській області, на одне вільне робоче місце претендувало **17 безробітних** (на 1 жовтня 2021 року – 6 осіб).

Найбільша невідповідність попиту на робочу силу та її пропозиції у професійно-кваліфікаційному розрізі спостерігалася серед технічних службовців (на 1 вакансію претендували 44 особи), працівників сфери торгівлі (43 особи), некваліфікованих працівників (33 особи), фахівців (28 осіб).

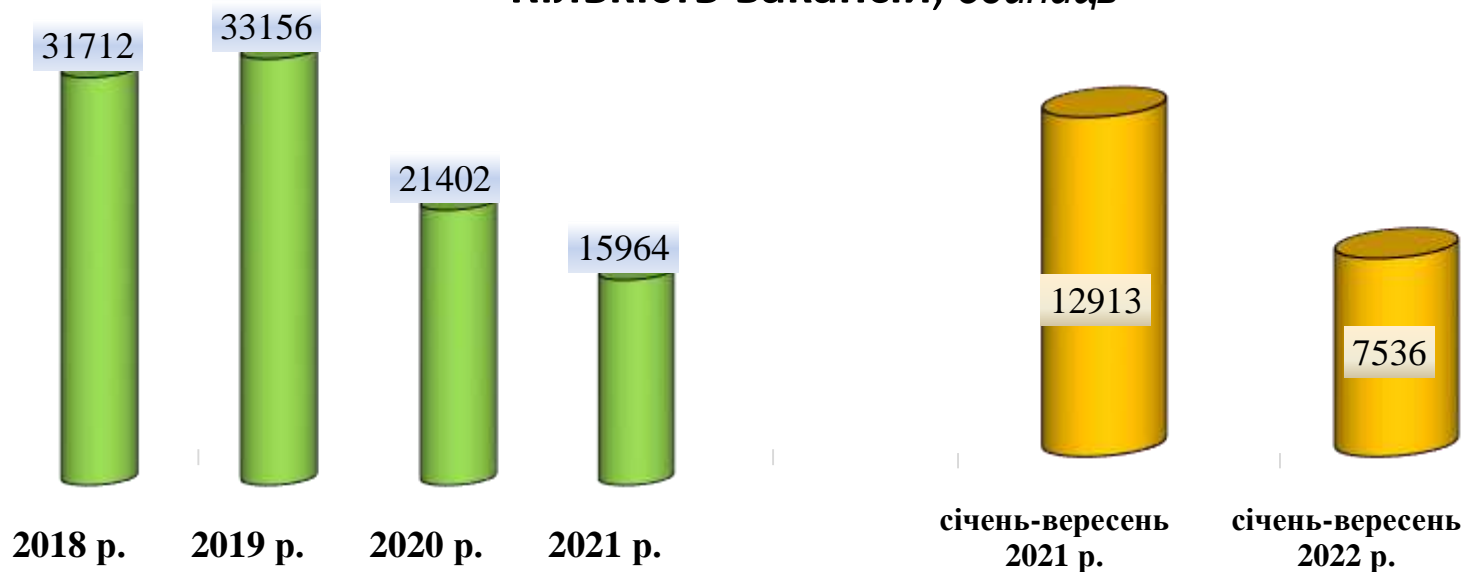
Найбільших труднощів з працевлаштуванням зазнають представники таких професій: продавець продовольчих товарів, кочегар, підсобний робітник, прибиральник службових приміщень.

Наприклад: для 710 безробітних продавців продовольчих товарів є 13 вакансій, для 509 кочегарів є 37 вакансій, для 407 підсобних робітників на сьогодні є 25 вакансій, для 356 прибиральників є 5 вакансій.

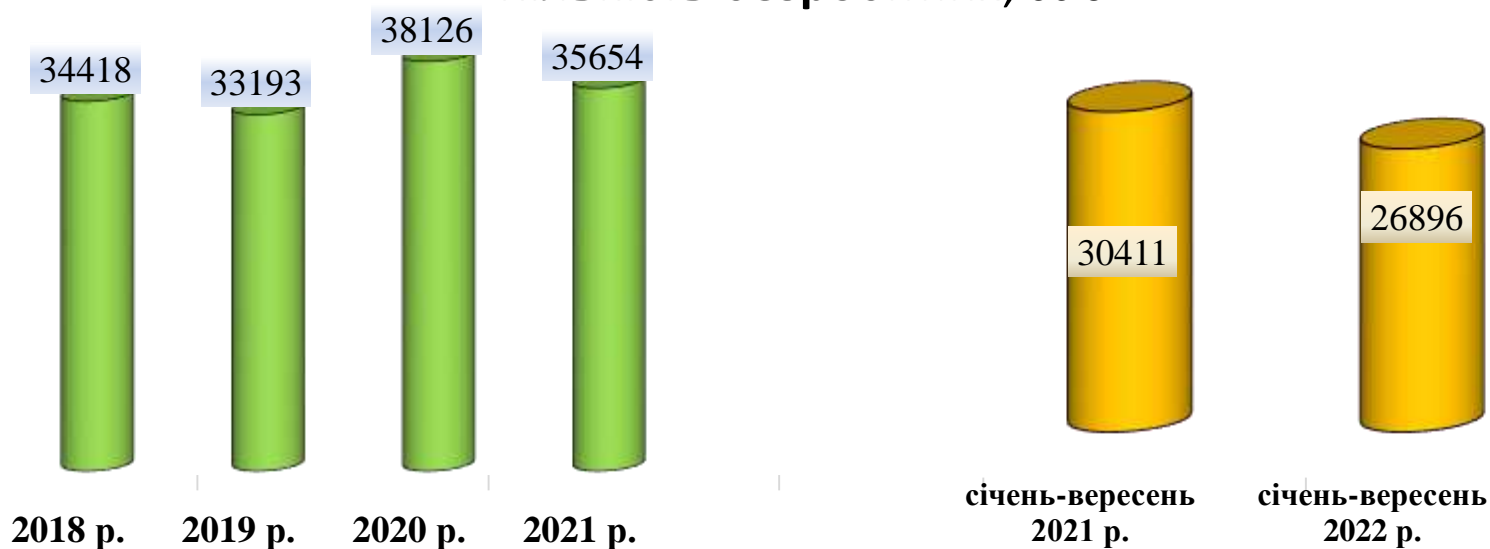
Нестача кадрів спостерігалася серед представників таких професій: сімейний лікар, монтер із захисту підземних трубопроводів від корозії, лікар-стоматолог, лікар-анестезіолог, лікар-терапевт, фахівець інклюзивно-ресурсного центру, різальник харчової продукції.



### Кількість вакансій, одиниць



### Кількість безробітних, осіб



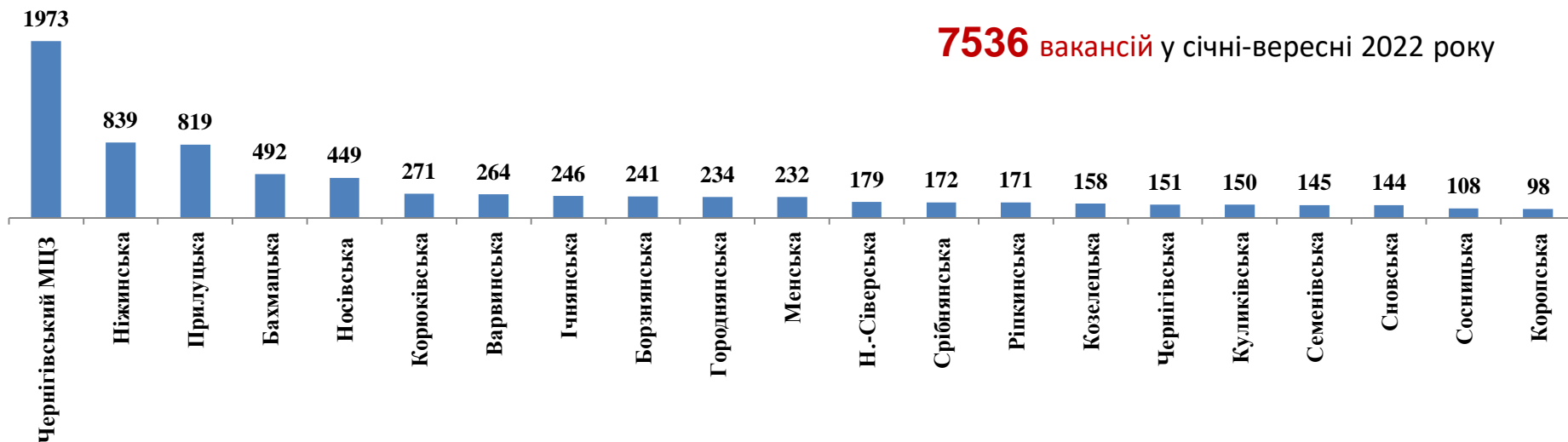


# Чернігівська область

Попит та пропозиція на зареєстрованому ринку праці у січні-вересні 2022 року

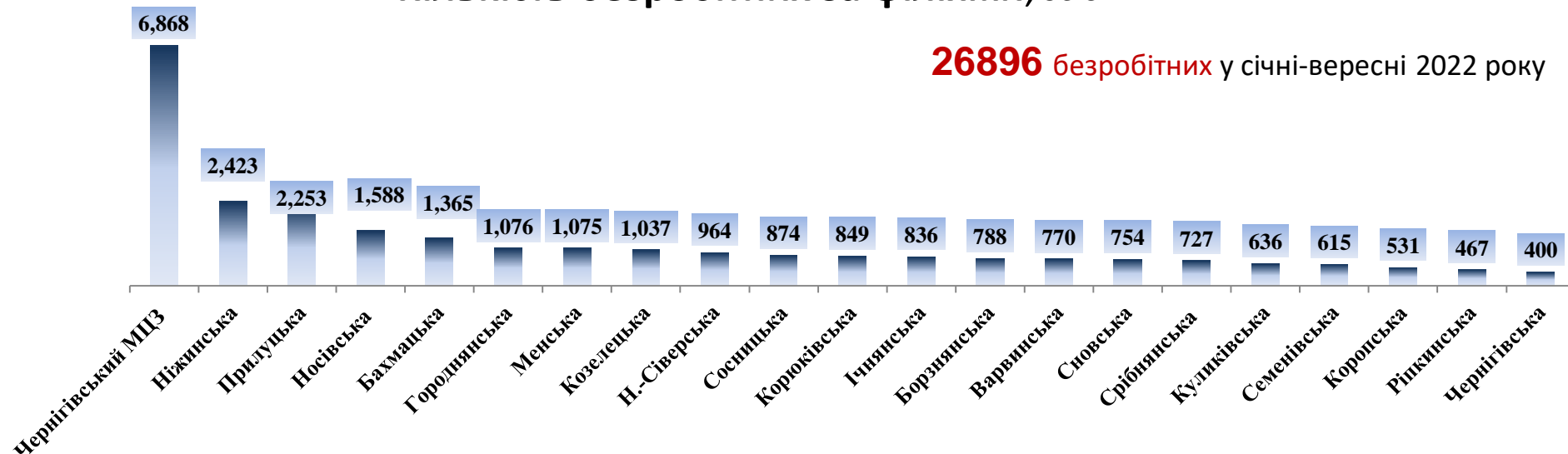
## Кількість вакансій за філіями, одиниць

**7536** вакансій у січні-вересні 2022 року



## Кількість безробітних за філіями, осіб

**26896** безробітних у січні-вересні 2022 року





### Кількість вакансій та кількість безробітних

#### За видами економічної діяльності

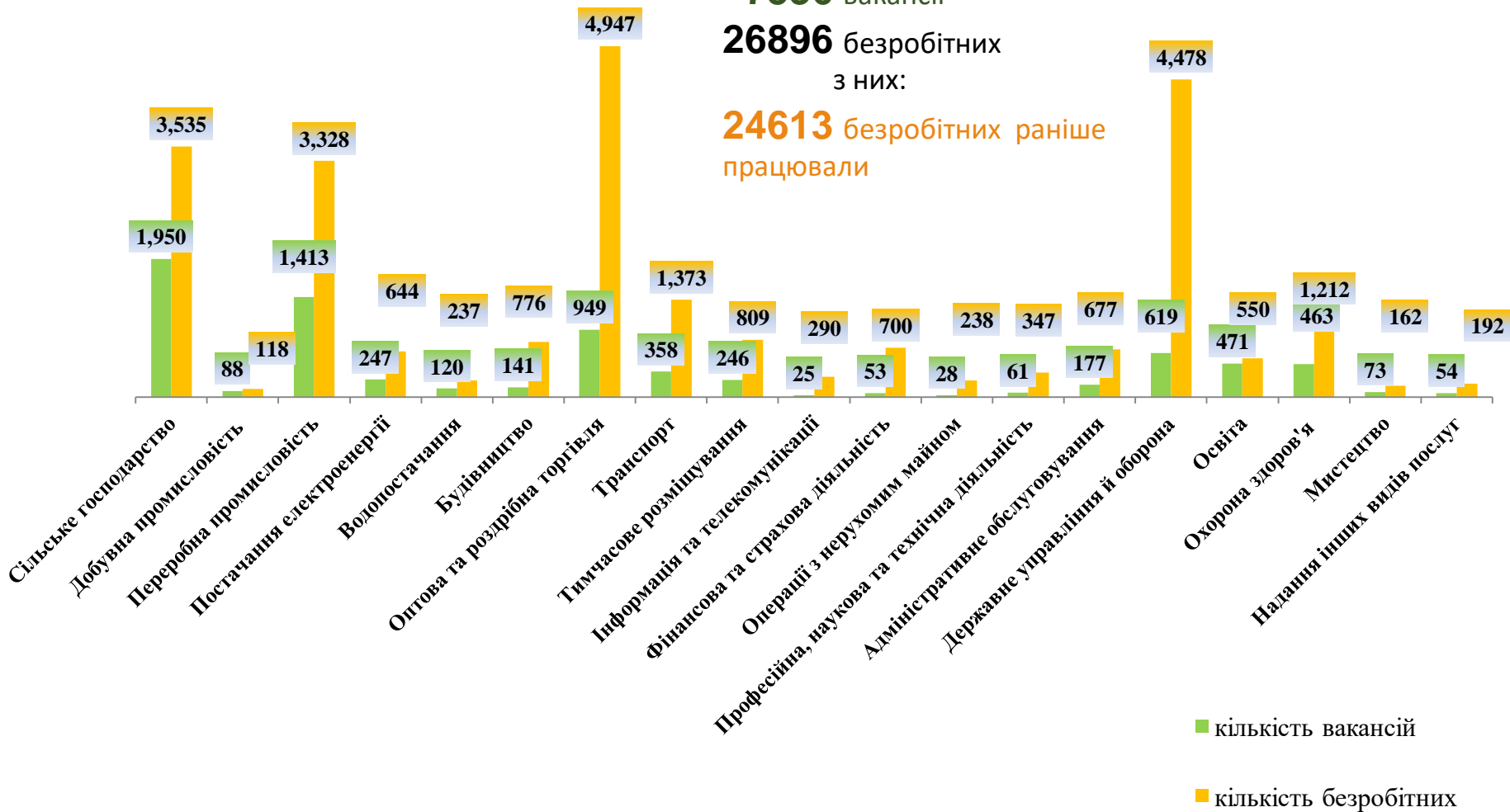
Усього:

**7536** вакансії

**26896** безробітних

з них:

**24613** безробітних раніше працювали



## Кількість безробітних за статтю

(за статтю та видами економічної діяльності підприємств, на яких вони раніше працювали)



**10243** чоловіки

з них:

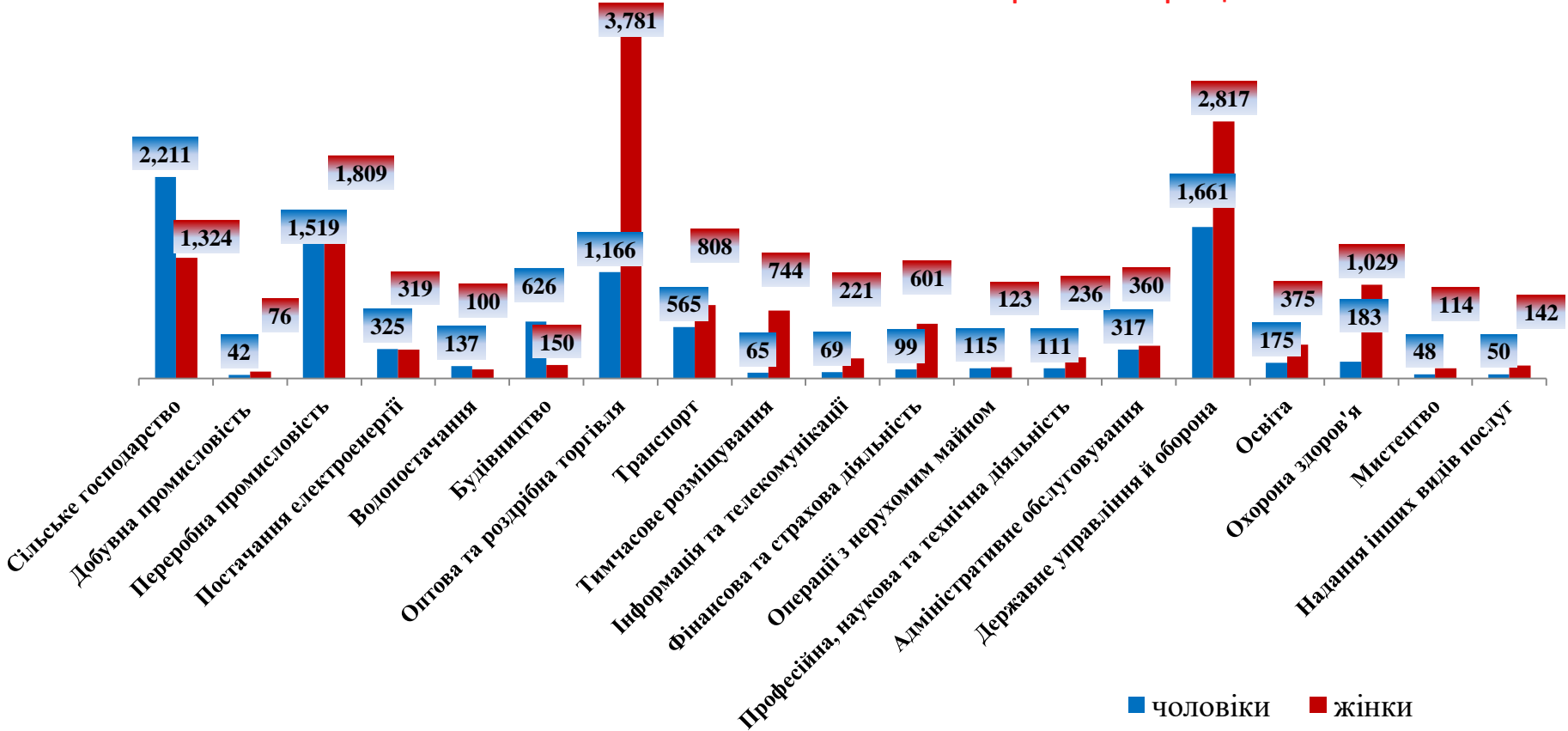
**9484** чоловіки  
раніше працювали



**16653** жінки

з них:

**15129** жінок  
раніше працювали





### Структура вакансій, % (за видами економічної діяльності)



### Структура безробітних, % (за видами економічної діяльності, на яких вони раніше працювали)



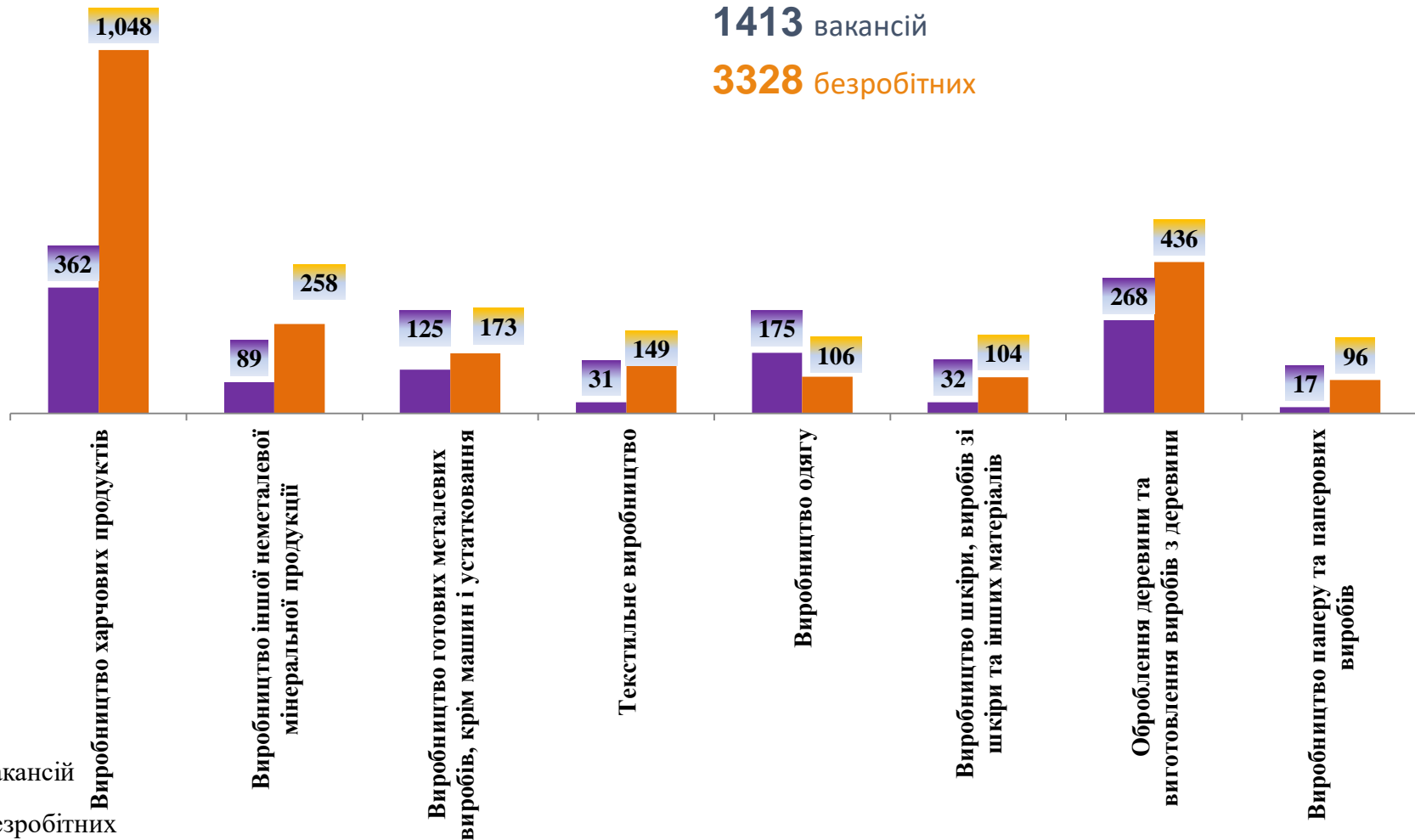


## Кількість вакансій та кількість безробітних за окремими видами переробної промисловості

**Усього:**

**1413** вакансій

**3328** безробітних



■ кількість вакансій

■ кількість безробітних

### Кількість безробітних за статтю

(за статтю та окремими видами переробної промисловості підприємств,  
на яких вони раніше працювали)



**1519** чоловіків



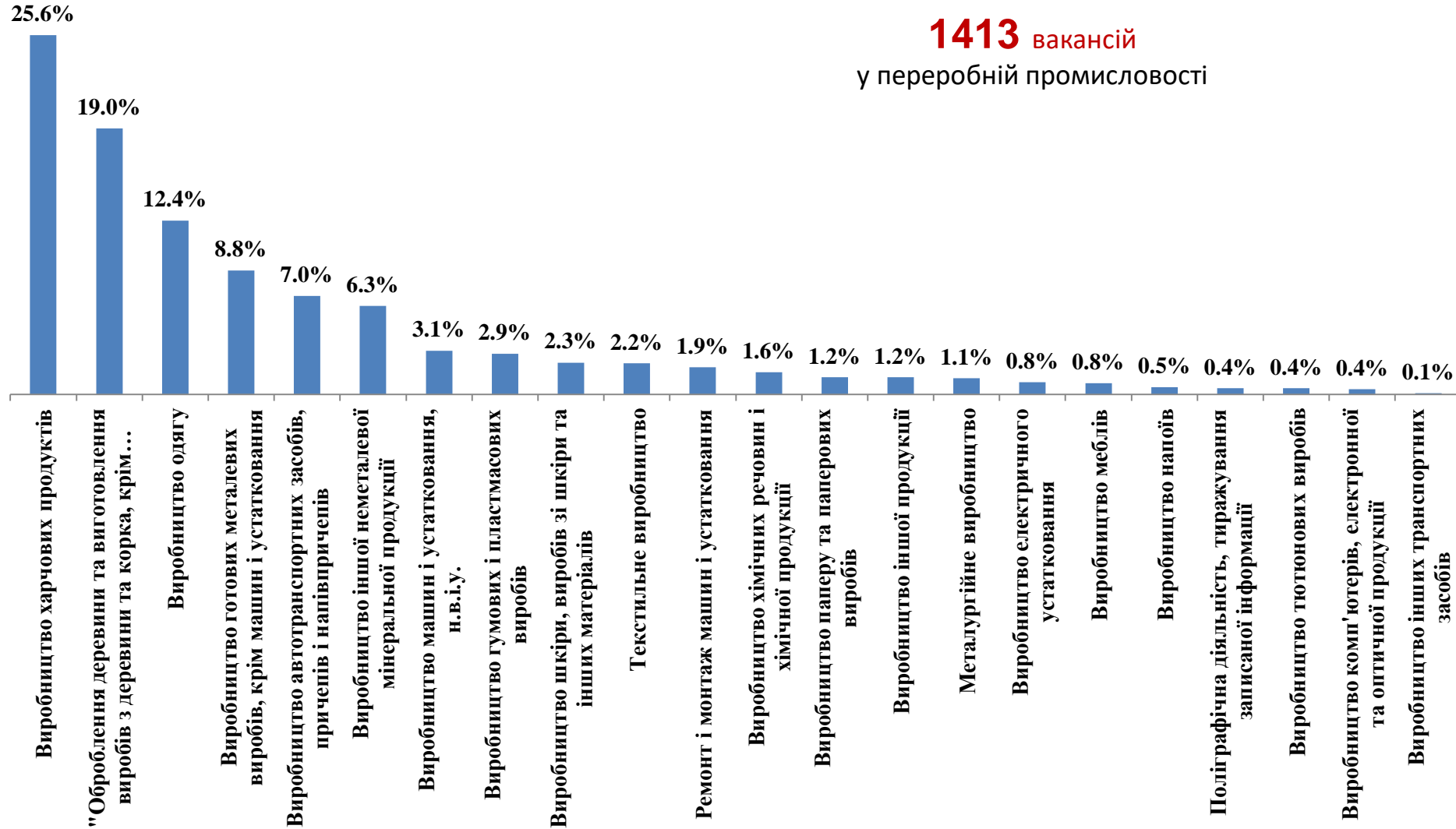
**1809** жінок





## Структура вакансій за видами переробної промисловості, %

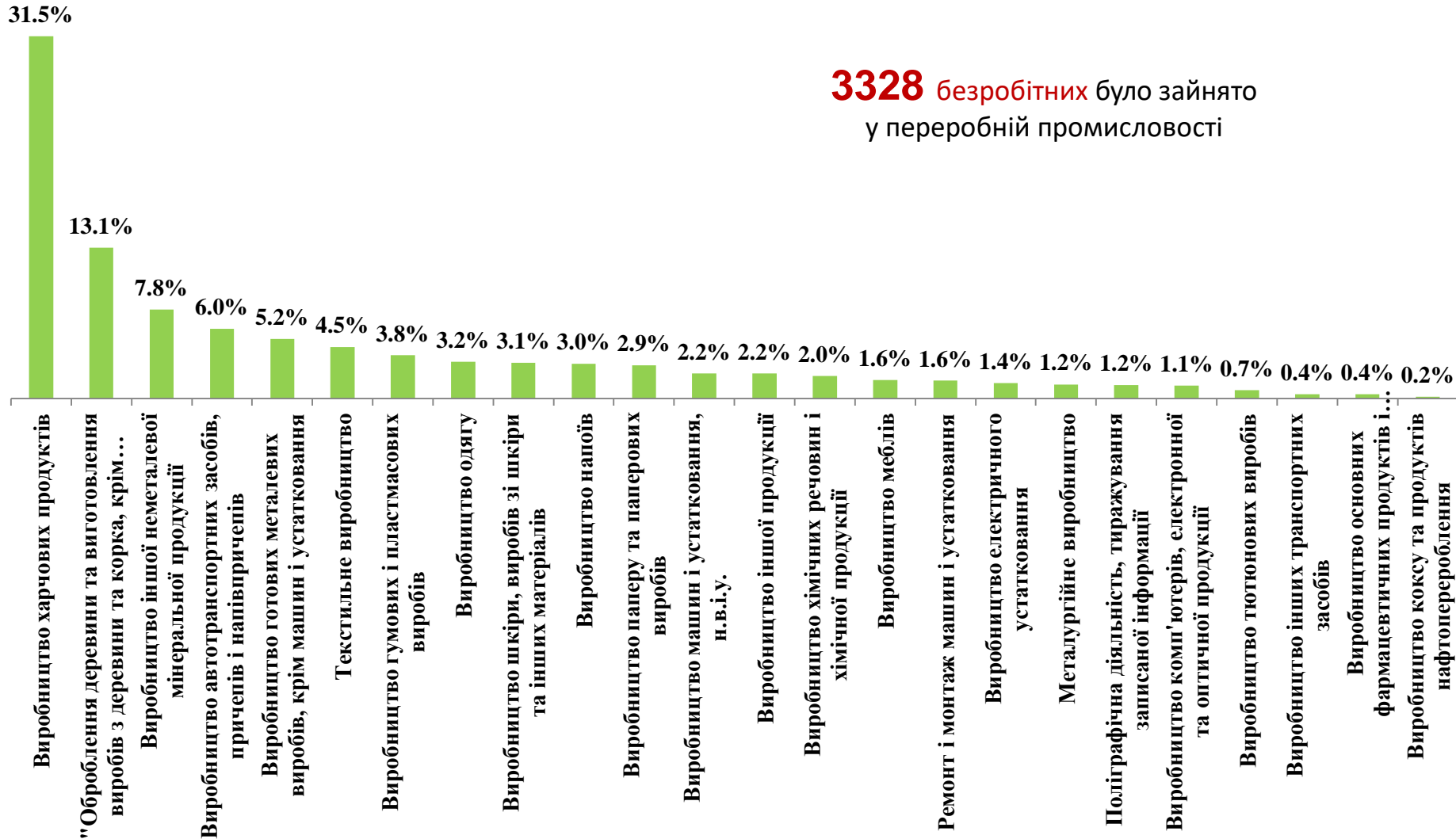
**1413** вакансій  
у переробній промисловості





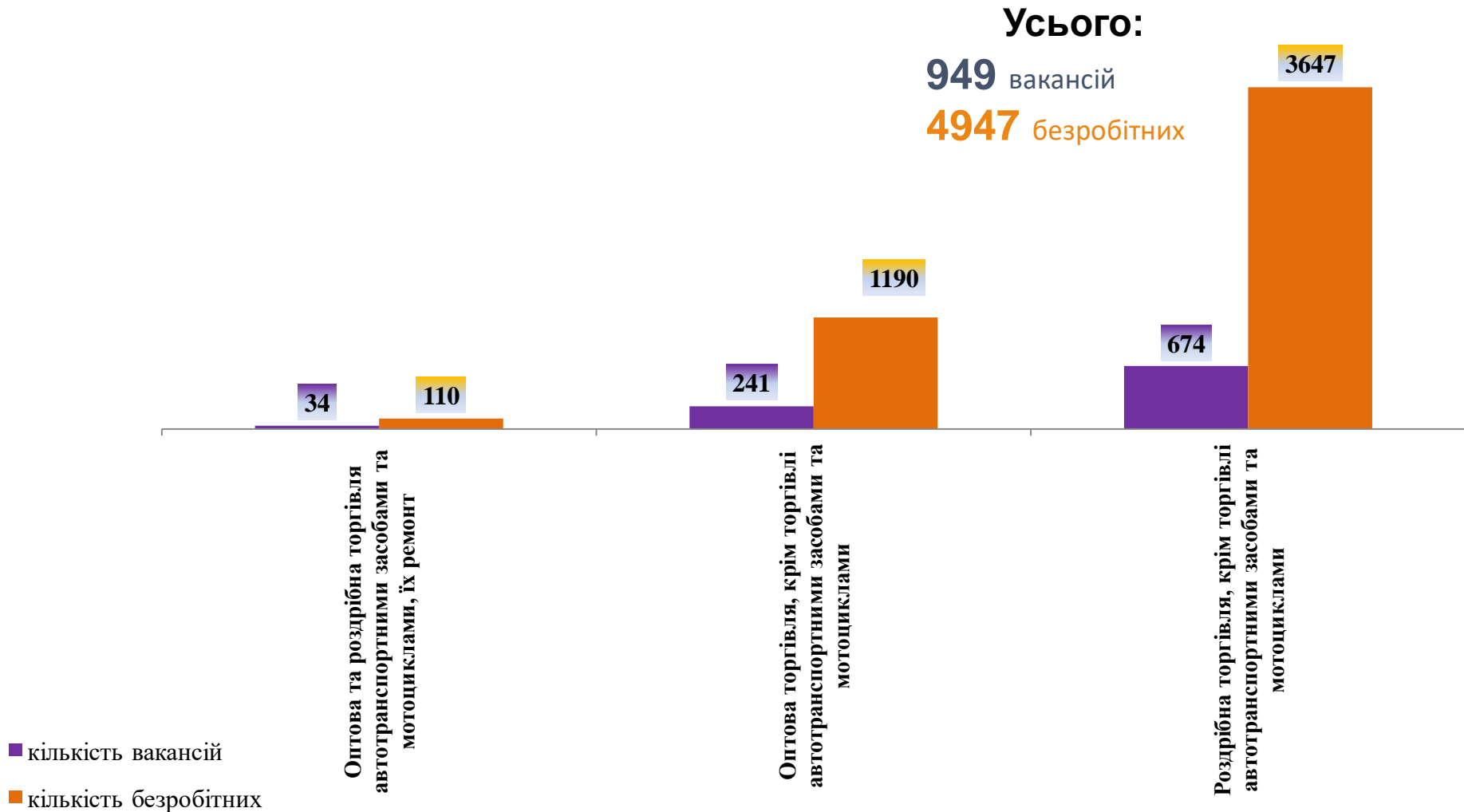
## Структура безробітних за видами переробної промисловості, %

**3328** безробітних було зайнято у переробній промисловості



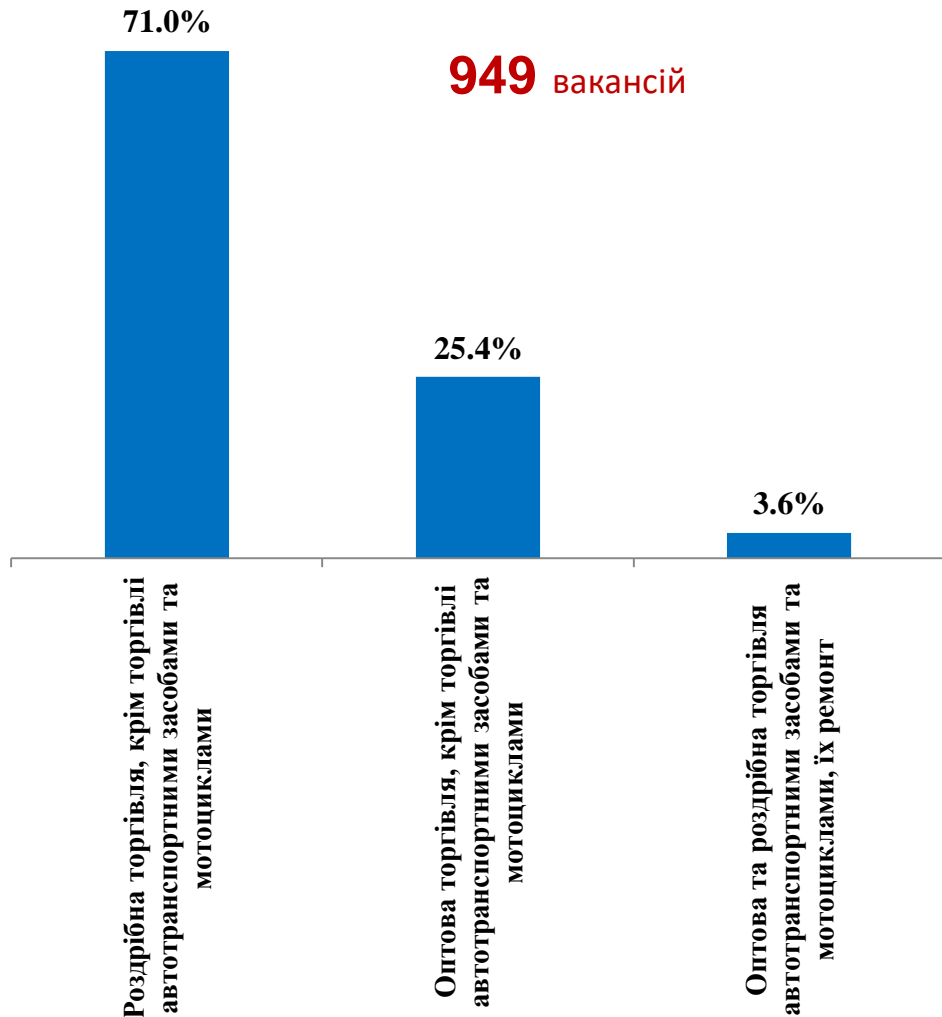


### Кількість вакансій та кількість безробітних за видами оптової та роздрібної торгівлі





### Структура вакансій за видами оптової та роздрібної торгівлі, %



### Структура безробітних за видами оптової та роздрібної торгівлі, %



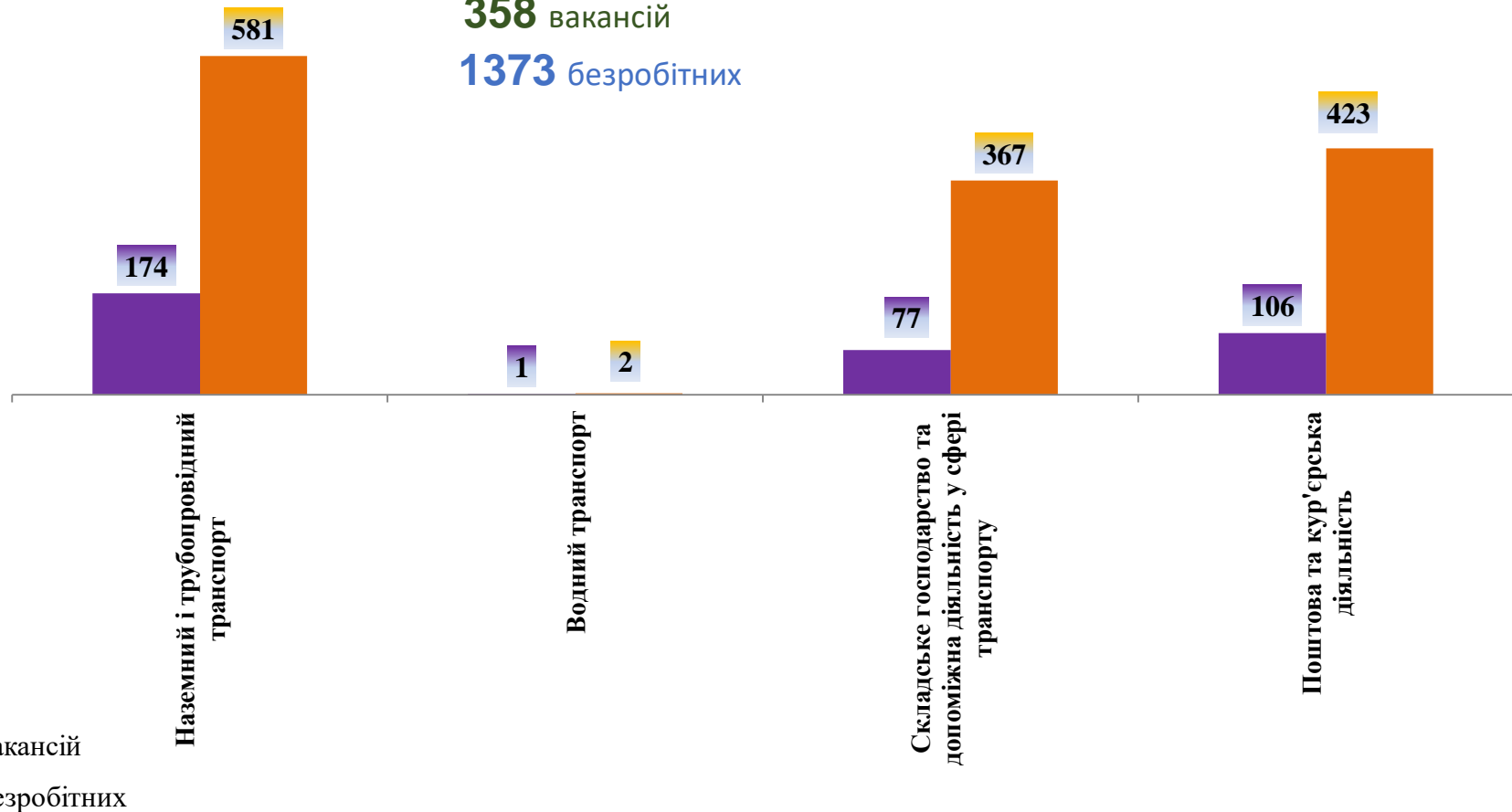


### Кількість вакансій та кількість безробітних у сфері транспорту

Усього:

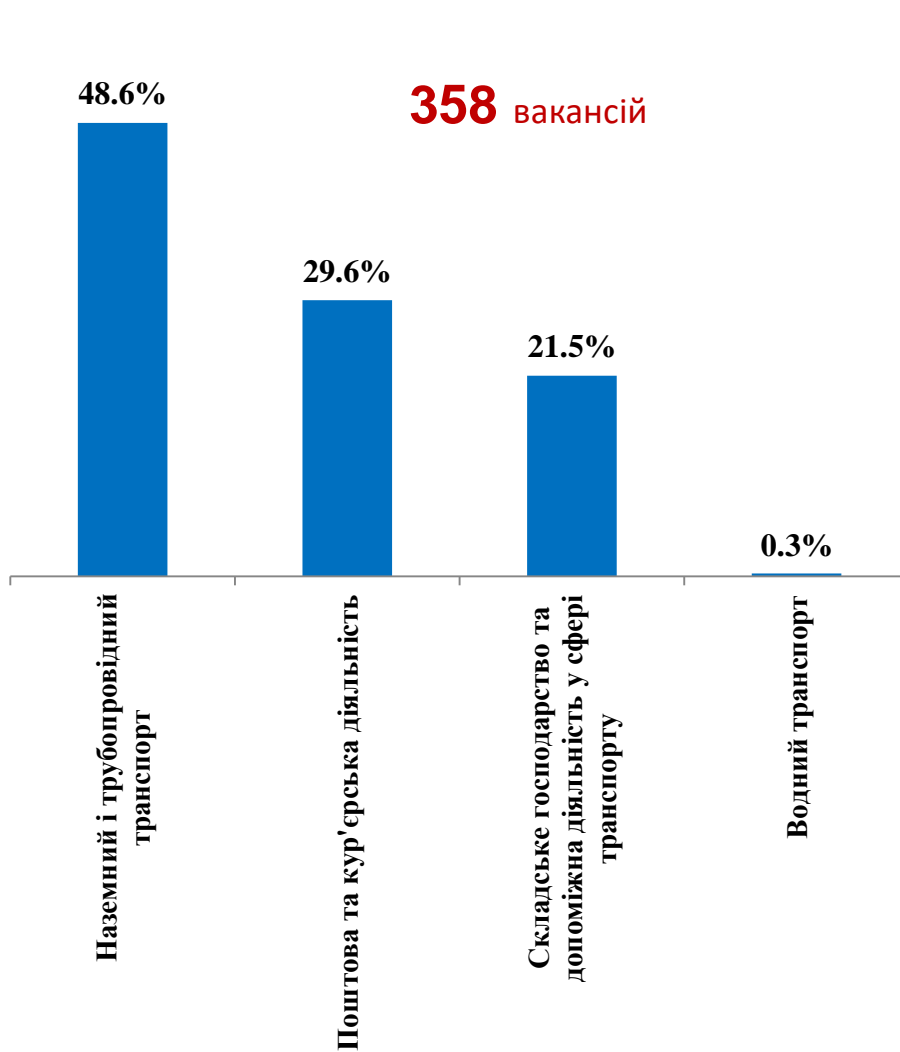
358 вакансій

1373 безробітних

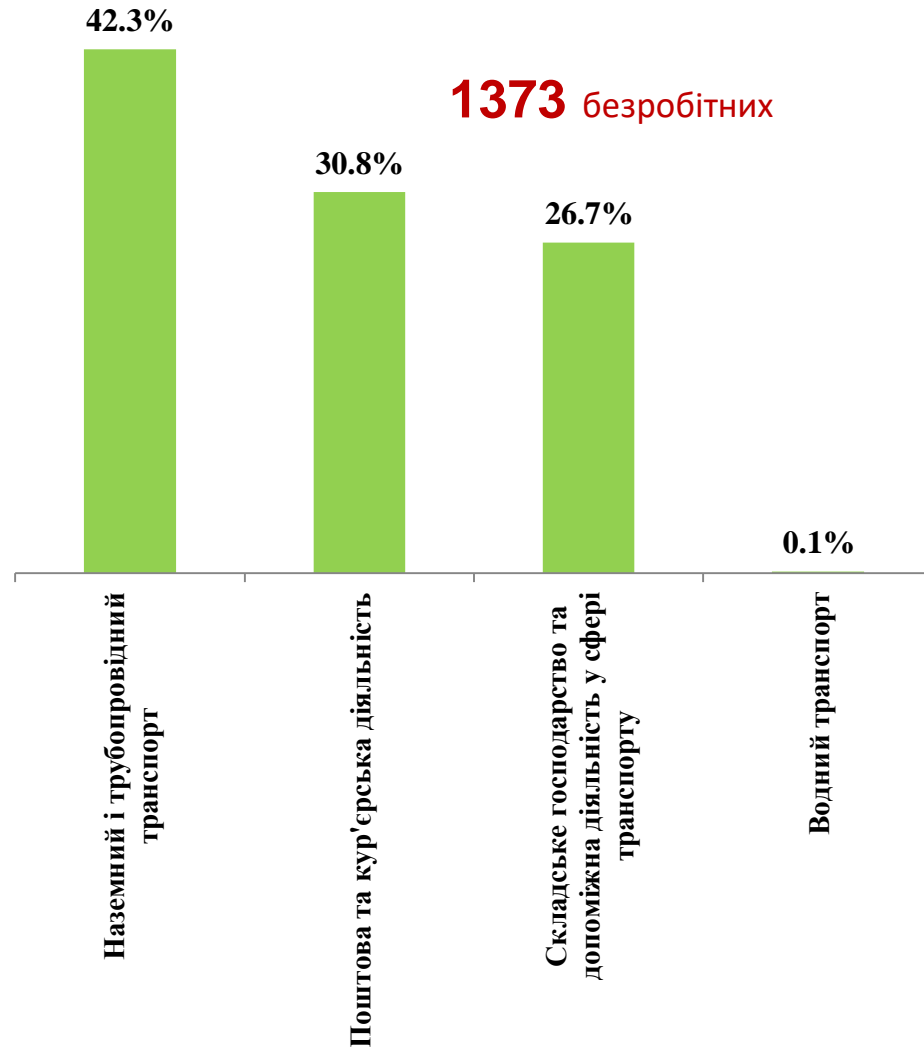




### Структура вакансій, % у сфері транспорту



### Структура безробітних, % у сфері транспорту







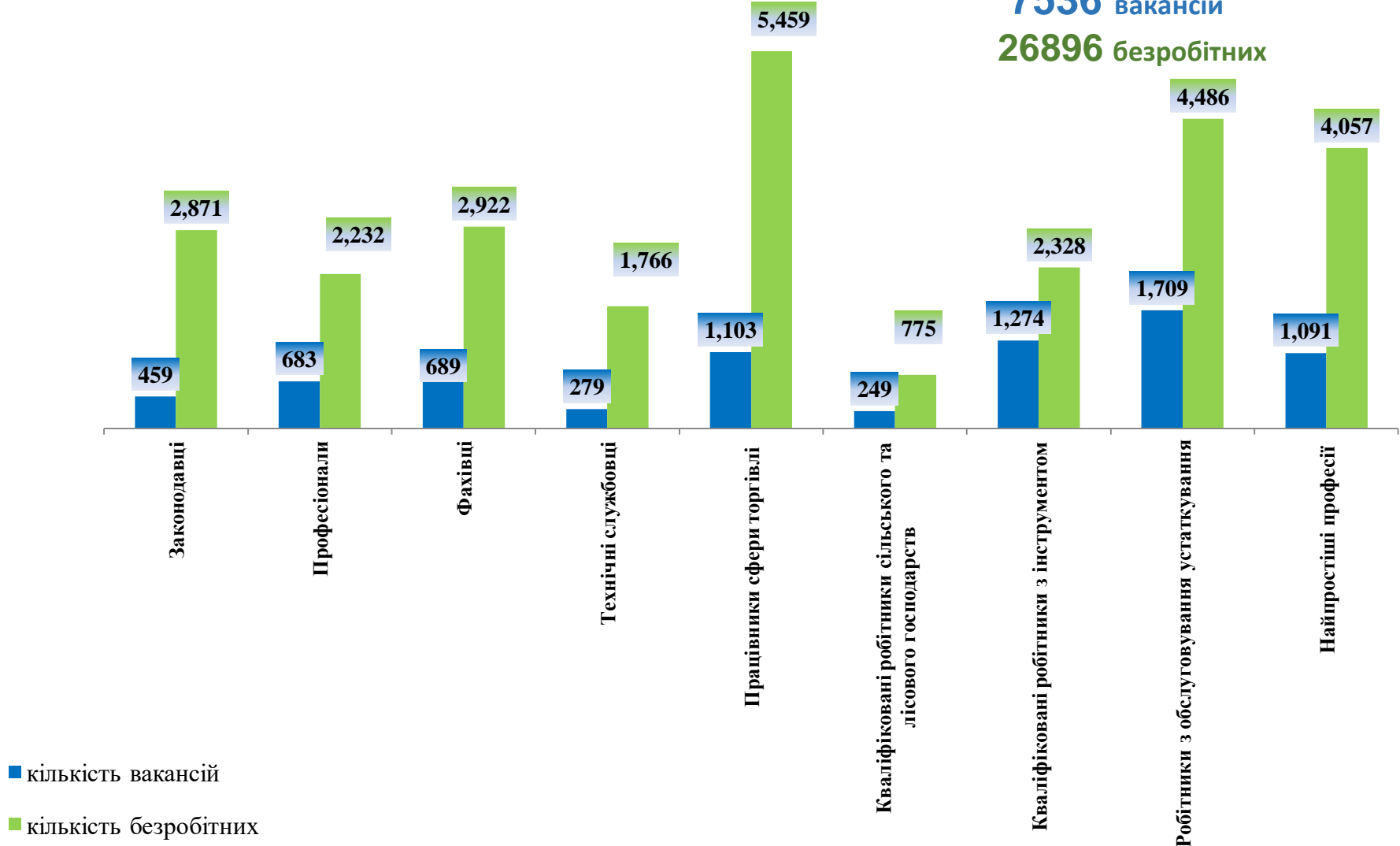
### Кількість вакансій та кількість безробітних

Усього:

**7536** вакансій

**26896** безробітних

#### За професійними групами



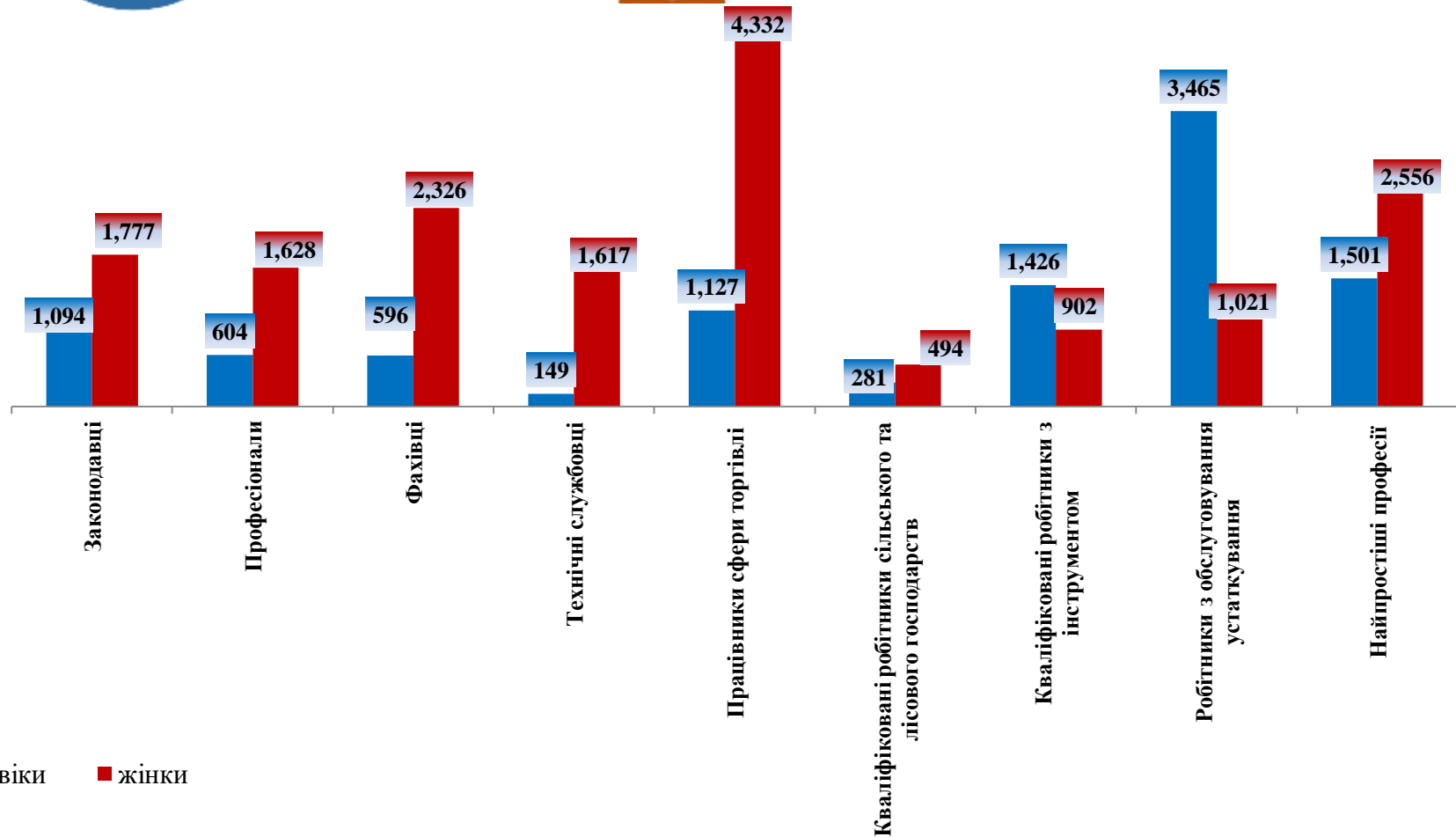
### Кількість безробітних за статтю (за статтю та професійними групами)



**10243** чоловіки



**16653** жінки





### Структура вакансій за професійними групами, %



### Структура безробітних за професійними групами, %





## Структура працевлаштованих безробітних, %

### За видами економічної діяльності



### За професійними групами





### Структура працевлаштованих безробітних, % (за статтю та видами економічної діяльності)



#### ЧОЛОВІКИ



#### ЖІНКИ





## Структура працевлаштованих безробітних, %

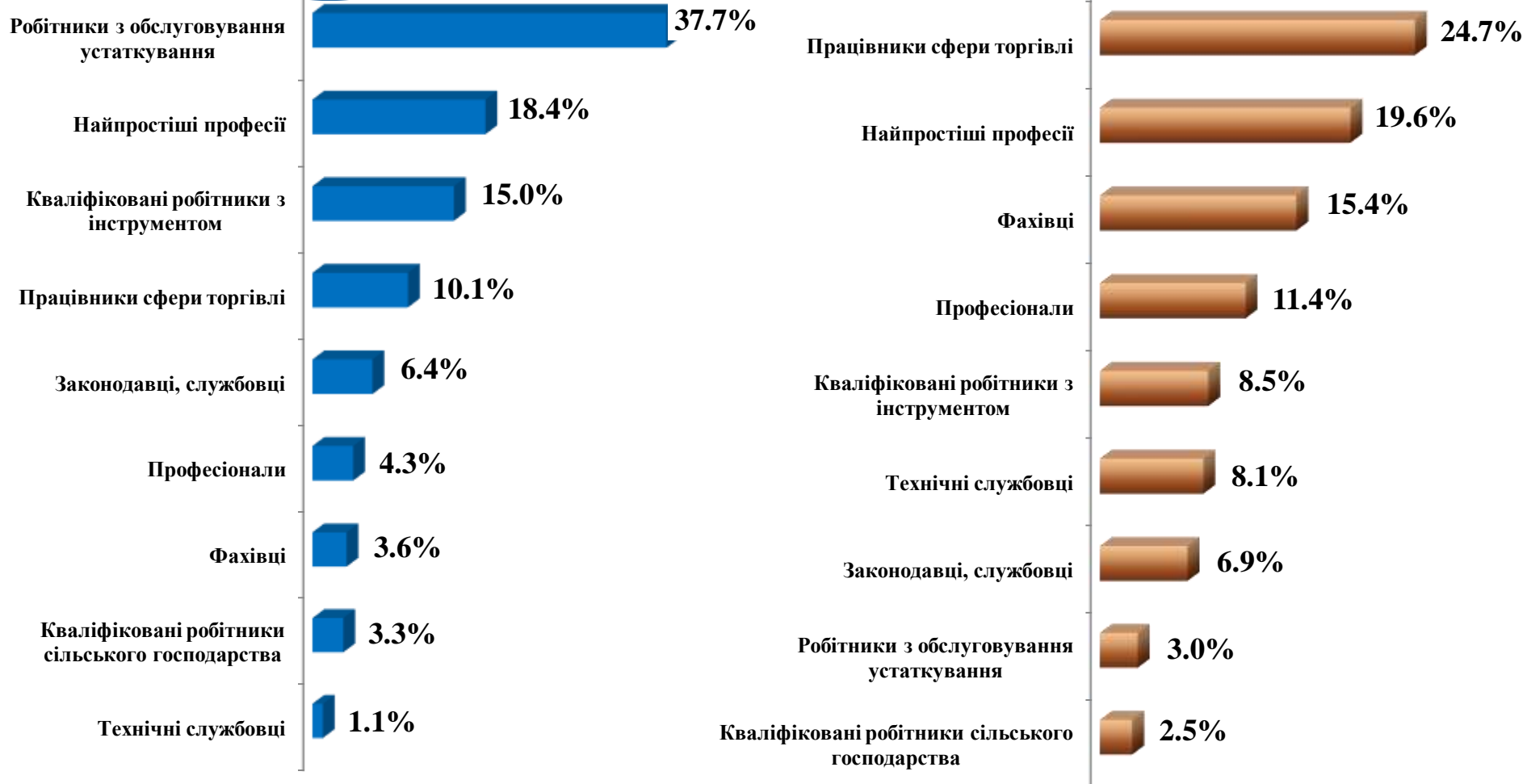
(за статтю та професійними групами)



ЧОЛОВІКИ

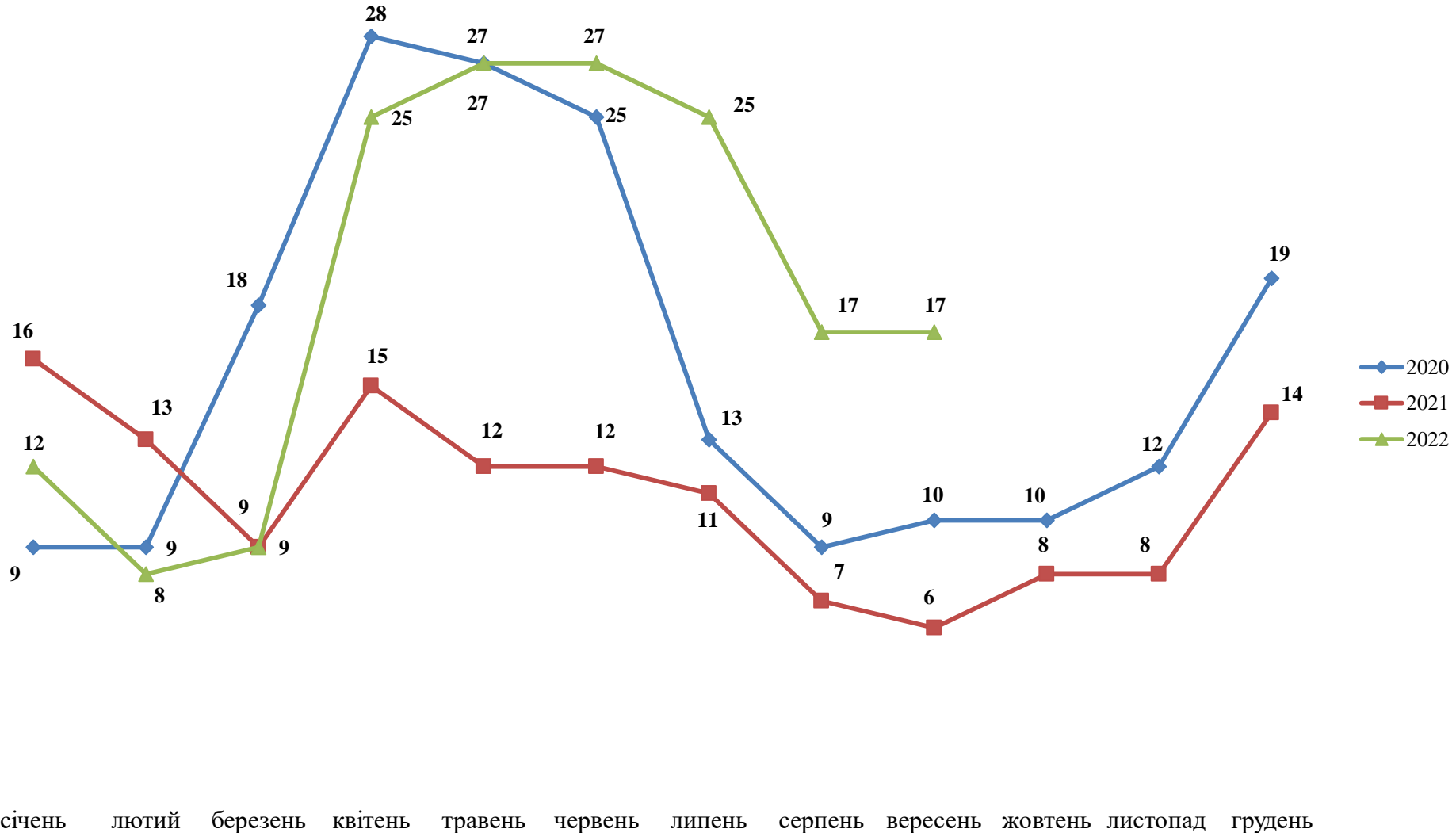


ЖІНКИ





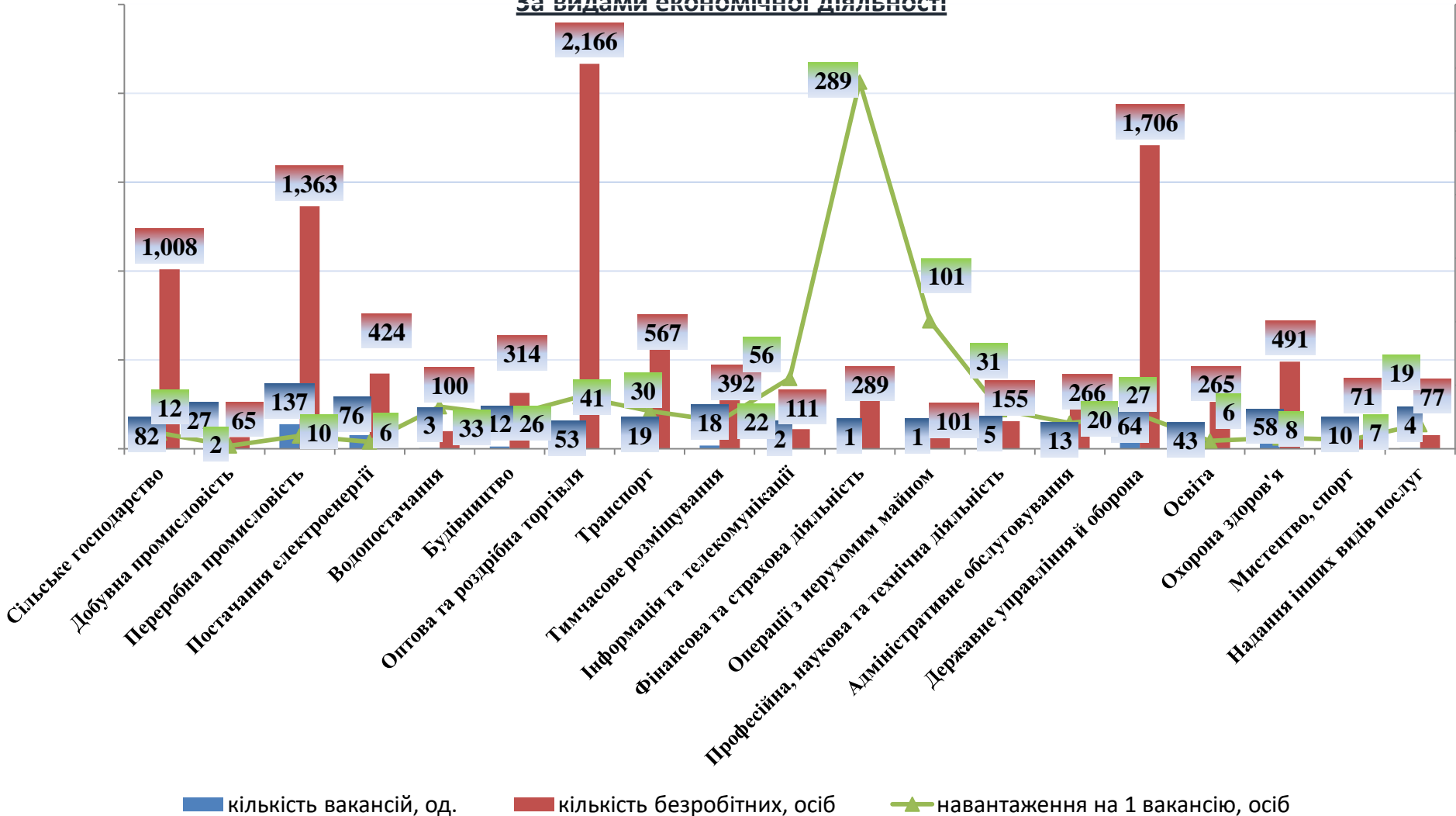
### Кількість претендентів на 1 вакансію, станом на кінець місяця, осіб





### Кількість зареєстрованих безробітних, кількість вакансій та кількість претендентів на 1 вакансію, станом на 1 жовтня 2022 року

За видами економічної діяльності

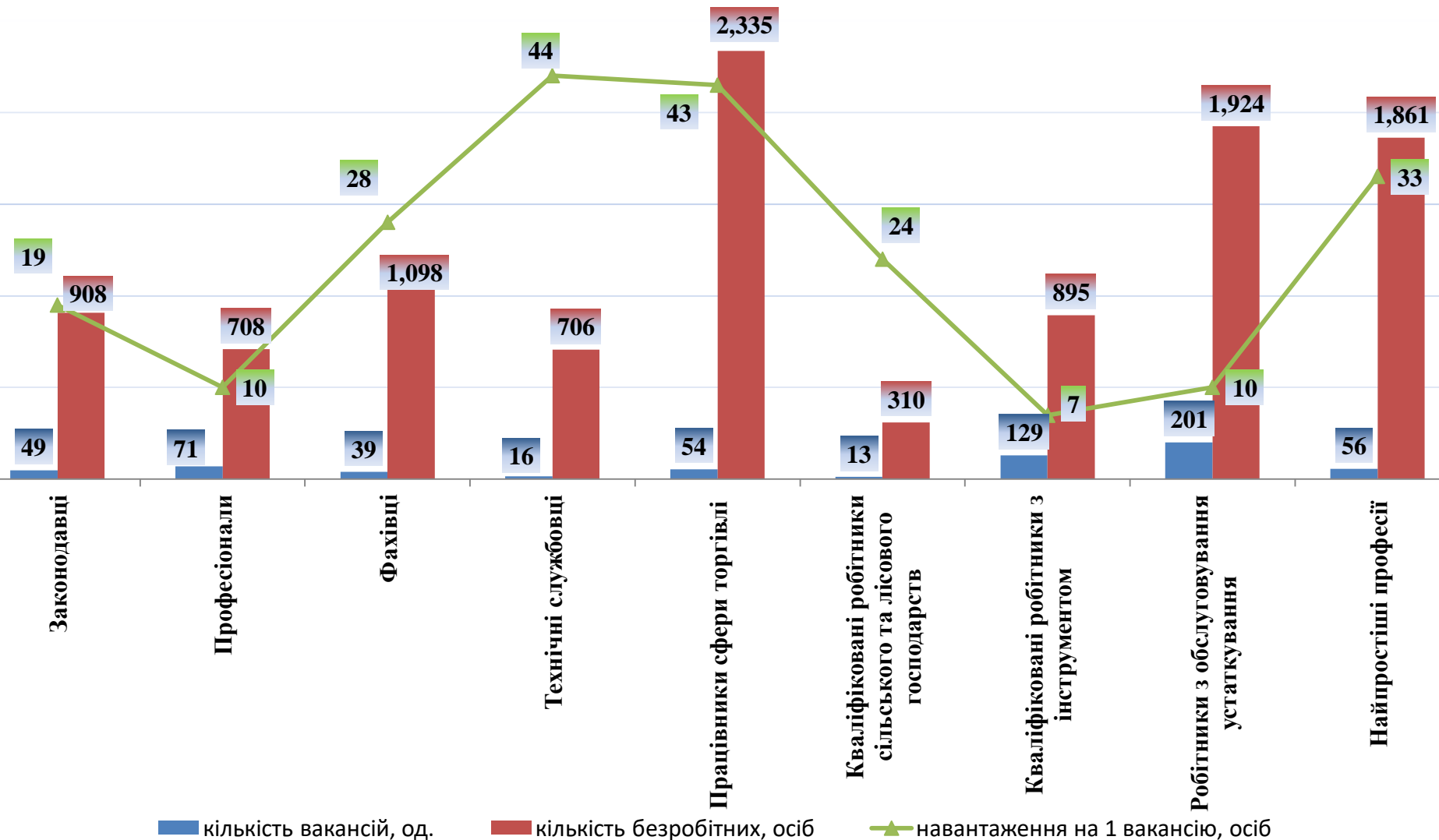






## Кількість зареєстрованих безробітних, кількість вакансій та кількість претендентів на 1 вакансію, станом на 1 жовтня 2022 року

За професійними групами





## Професії, за якими кількість вакансій є найбільшою, станом на 1 жовтня 2022 року за професійними групами **ТОП-10**

### Керівники, менеджери

головний бухгалтер

менеджер (управитель) із збуту

майстер виробничої дільниці

завідувач складу

начальник відділення

заступник начальника відділу

завідувач клубу

менеджер (управитель) з адміністративної діяльності

майстер будівельних та монтажних робіт

начальник відділу

### Професіонали, фахівці

лікар загальної практики-сімейний лікар  
спеціаліст державної служби (місцевого самоврядування)

інженер

юрисконсульт

керівник художній

бухгалтер

механік

представник торговельний

електрик дільниці

сестра медична (брат медичний)



## Професії, за якими кількість вакансій є найбільшою, станом на 1 жовтня 2022 року за професійними групами **ТОП-10**

### Технічні службовці

адміністратор

касир торговельного залу

оператор інформаційно-комунікаційних мереж

обліковець

листоноша (поштар)

діловод

касир (на підприємстві, в установі, організації)

приймальник замовлень

офіс-адміністратор

рахівник

### Працівники сфери торгівлі та послуг

продавець продовольчих товарів

кухар

продавець непродовольчих товарів

охоронник

продавець-консультант

соціальний робітник

молодша медична сестра (молодший медичний брат)

офіціант

виробник харчових напівфабрикатів

перукар (перукар - модельєр)



## Професії, за якими кількість вакансій є найбільшою, станом на 1 жовтня 2022 року за професійними групами **ТОП-10**

### Кваліфіковані робітники сільського господарства

робітник з комплексного обслуговування  
сільськогосподарського виробництва

тваринник

оператор машинного доїння

дояр

робітник фермерського господарства

### Кваліфіковані робітники з інструментом

швачка

електромонтер з ремонту та обслуговування  
електроустаткування

кондитер

слюсар-сантехнік

слюсар-ремонтник

верстатник деревообробних верстатів

монтер із захисту підземних трубопроводів від  
корозії

робітник з комплексного обслуговування й  
ремонту будинків

електрогазоварник

слюсар з експлуатації та ремонту газового  
устаткування



## Професії, за якими кількість вакансій є найбільшою, станом на 1 жовтня 2022 року за професійними групами **ТОП-10**

### Робітники з обслуговування устаткування

оператор котельні

машиніст (кочегар) котельної

водій автотранспортних засобів

тракторист-машиніст сільськогосподарського  
(лісогосподарського) виробництва

машиніст котельної установки

машиніст котлів

тракторист

оператор верстатів з програмним керуванням

лаборант хіміко-бактеріологічного аналізу

складальник верху взуття

### Найпростіші професії

підсобний робітник

опалювач

прибиральник службових приміщень

укладальник-пакувальник

сторож

вантажник

комірник

вагар

робітник з благоустрою

двірник



## Професії, по яких чисельність безробітних є найбільшою, станом на 1 жовтня 2022 року ТОП-20

продавець продовольчих товарів

машиніст (кочегар) котельної

підсобний робітник

прибиральник службових приміщень

оператор котельні

продавець непродовольчих товарів

кухар

бухгалтер

водій автотранспортних засобів

охоронник

фахівець

продавець-консультант

опалювач

молодша медична сестра (молодший медичний брат)

сторож

комірник

укладальник-пакувальник

кондитер

оператор заправних станцій

вантажник

## Професії, по яких чисельність безробітних за статтю є найбільшою, станом на 1 жовтня 2022 року

### ТОП-10



#### Чоловіки

машиніст (кочегар) котельної
водій автотранспортних засобів
охоронник
оператор котельні
підсобний робітник
опалювач
вантажник
сторож
тракторист-машиніст сільськогосподарського (лісогосподарського) виробництва
дорожній робітник.



#### Жінки

продавець продовольчих товарів
прибиральник службових приміщень
кухар
продавець непродовольчих товарів
бухгалтер
підсобний робітник
оператор котельні
продавець-консультант
фахівець
молодша медична сестра



✓ Професії, за якими спостерігався найбільший дефіцит вакансій серед усіх професій (за Класифікатором професій), у січні-вересні 2022 року

продавець продовольчих товарів

продавець непродовольчих товарів

прибиральник службових приміщень

підсобний робітник

машиніст (кочегар) котельної

охоронник

кухар

водій автотранспортних засобів

фахівець

бухгалтер

оператор котельні

продавець-консультант

молодша медична сестра (молодший медичний брат)

опалювач

✓ Професії, за якими спостерігався найбільший дефіцит кадрів серед усіх професій (за Класифікатором професій), у січні-вересні 2022 року

швачка

електромонтер з ремонту та обслуговування електроустаткування

слюсар з експлуатації та ремонту газового устаткування

лікар загальної практики-сімейний лікар

монтер із захисту підземних трубопроводів від корозії

слюсар-сантехнік

шліфувальник

асистент вчителя

покрівельник рулонних покрівель та покрівель із штучних матеріалів

сапер (розмінування)

помічник бурильника капітального ремонту свердловин

лікар-терапевт

машиніст насіннеочисних машин

лікар-анестезіолог