



**ПОПИТ ТА ПРОПОЗИЦІЯ НА
ЗАРЕЄСТРОВАНОМУ РИНКУ
ПРАЦІ У ЧЕРНІГІВСЬКІЙ ОБЛАСТІ
У СІЧНІ-ЛИСТОПАДІ 2022 РОКУ**

www.dcz.gov.ua

Попит та пропозиція на зареєстрованому ринку праці у січні-листопаді 2022 року

У січні-листопаді 2022 року роботодавці проінформували центри зайнятості про наявність 9396 вакансій, що на 38,9% менше, ніж у січні-листопаді 2021 року.

Структура вакансій за видами економічної діяльності була наступною: 22,2% вакансій пропонувалося у сільському господарстві, 17,2% - на підприємствах переробної промисловості, 11,5% - в оптовій та роздрібній торгівлі.

У професійному розрізі, найбільше вакансій пропонувалося для працевлаштування: робітників з обслуговування, експлуатації устаткування та машин (27,4); кваліфікованих робітників з інструментом (15,6%); некваліфікованих працівників (15,2%); сфери торгівлі та послуг (13,2%); фахівців (8,4%); професіоналів (8,2%).

Станом на 1 грудня 2022 року кількість актуальних вакансій, заявлених роботодавцями до Чернігівської обласної служби зайнятості становила 457 одиниць, що у 2,5 рази менше, ніж на відповідну дату минулого року.

За видами економічної діяльності, більшість вакансій налічується на підприємствах переробної промисловості (27,7%), сільського господарства (14,3%), у сфері охорони здоров'я (10,9%), торгівлі (10,3%).

У професійному розрізі, найбільше вакансій подано для працевлаштування:

27,5% кваліфікованих робітників з інструментом (швачка, електромонтер, електрогазозварник, слюсар-ремонтник, слюсар-сантехнік);

16,6% професіоналів (провізор, спеціаліст державної служби, вчитель, вихователь, інспектор, інженер, лікар, керівник музичний, економіст, практичний психолог);

14,0% робітників з обслуговування, експлуатації устаткування та машин (водій, водій тролейбуса, токарь, оператор заправних станцій, тракторист, машиніст екскаватора, оператор котельної);

11,2% некваліфікованих працівників (підсобний робітник, робітник з комплексного прибирання будинків, двірник, вантажник, сторож);

8,8% службовці та керівники (директор підприємства, менеджер із збуту, головний бухгалтер, начальник відділу, завідувач складу, керуючий магазином);

8,5% працівників сфери торгівлі та послуг (продавець, кухар, охоронник, поліцейській, помічник вихователя, соціальний робітник, перукар, офіціант, бармен);

7,4% фахівців (сестра медична, бухгалтер, фармацевт, фельдшер, електрик, майстер виробничого навчання, механік, технік, електромеханік, мерчендайзер).



У січні-листопаді 2022 року послугами Чернігівської обласної служби зайнятості скористалися **28,8 тис. безробітних громадян**, що на 13,2% менше, ніж у січні-листопаді 2021 року.

За видами економічної діяльності, серед безробітних, які мали професійний досвід, 20,2% раніше працювали в оптовій та роздрібній торгівлі; 18,0% - у державному управлінні; 14,3% – у сільському господарстві; 13,6% - у переробній промисловості.

За професійними групами, серед зареєстрованих безробітних переважають працівники сфери торгівлі (20,3%), робітники з обслуговування, експлуатації устаткування (16,4%); представники найпростіших професій (15,2%), фахівці (10,9%), законодавці, службовці (10,5%).

Станом на 1 грудня 2022 року послуги Чернігівської обласної служби зайнятості отримували **8,7 тис. зареєстрованих безробітних**, що на 4,1% менше, ніж на відповідну дату минулого року.

За статтю: у загальній кількості зареєстрованих безробітних, чоловіки становили – 2,4 тис. осіб (або 27,9%), жінки – 6,3 тис. осіб (або 72,1%).

За віковими групами: 20,7% зареєстрованих безробітних були у віці до 35 років; 27,7% – у віці від 35 до 44 років; 30,0% – у віці від 45 до 55 років; 21,6% – понад 55 років.

За освітою: 45,1% зареєстрованих безробітних мали вищу освіту, 29,0% – професійно-технічну, 25,9% – загальну середню освіту.

Суттєвим залишається дисбаланс між попитом та пропозицією робочої сили. Станом на 1 грудня 2022 року, в середньому по Чернігівській області, на одне вільне робоче місце претендувало **19 безробітних** (на 1 грудня 2021 року – 8 осіб).

Найбільша невідповідність попиту на робочу силу та її пропозиції у професійно-кваліфікаційному розрізі спостерігалася серед працівників сфери торгівлі та послуг (на 1 вакансію претендували 53 особи), кваліфікованих робітників сільського господарства (38 осіб), технічних службовців (35 осіб), некваліфікованих працівників (30 осіб).

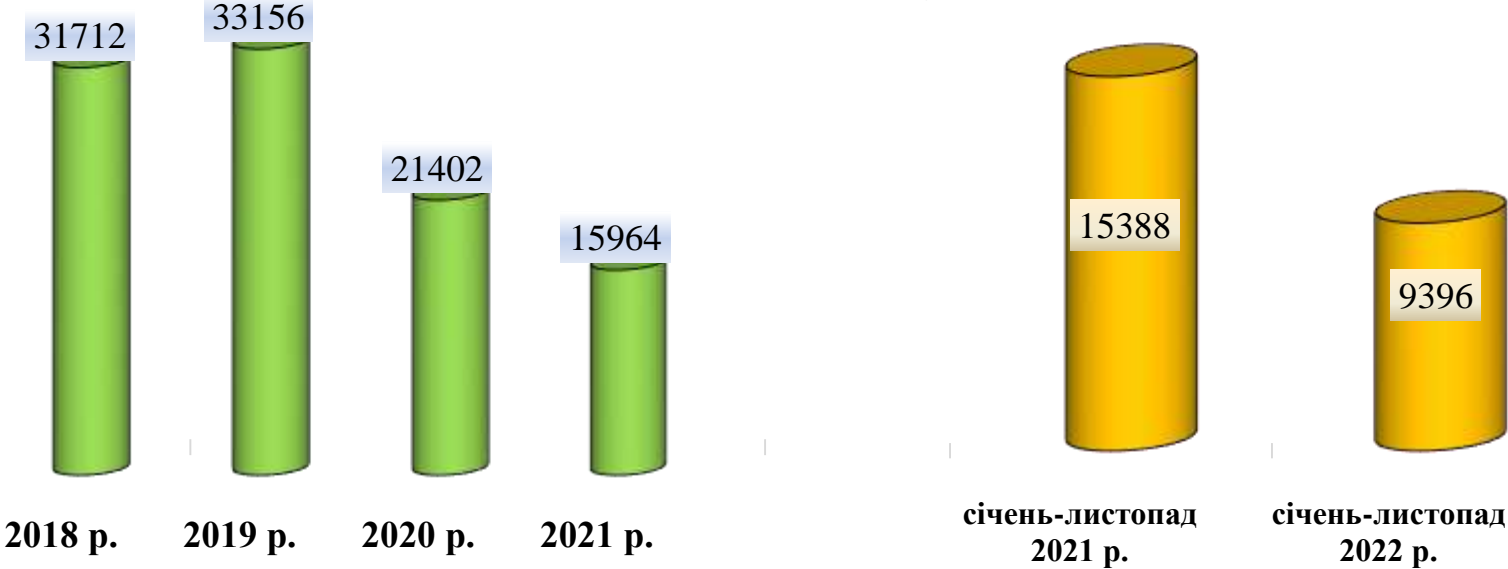
Найбільших труднощів з працевлаштуванням зазнають представники таких професій: продавець продовольчих товарів, підсобний робітник, прибиральник службових приміщень, продавець непродовольчих товарів.

Наприклад: для 616 безробітних продавців продовольчих товарів є 16 вакансій, для 349 підсобних робітників на сьогодні є 23 вакансії, для 327 прибиральників є 6 вакансій, для 248 продавців непродовольчих товарів є лише 2 вакансії.

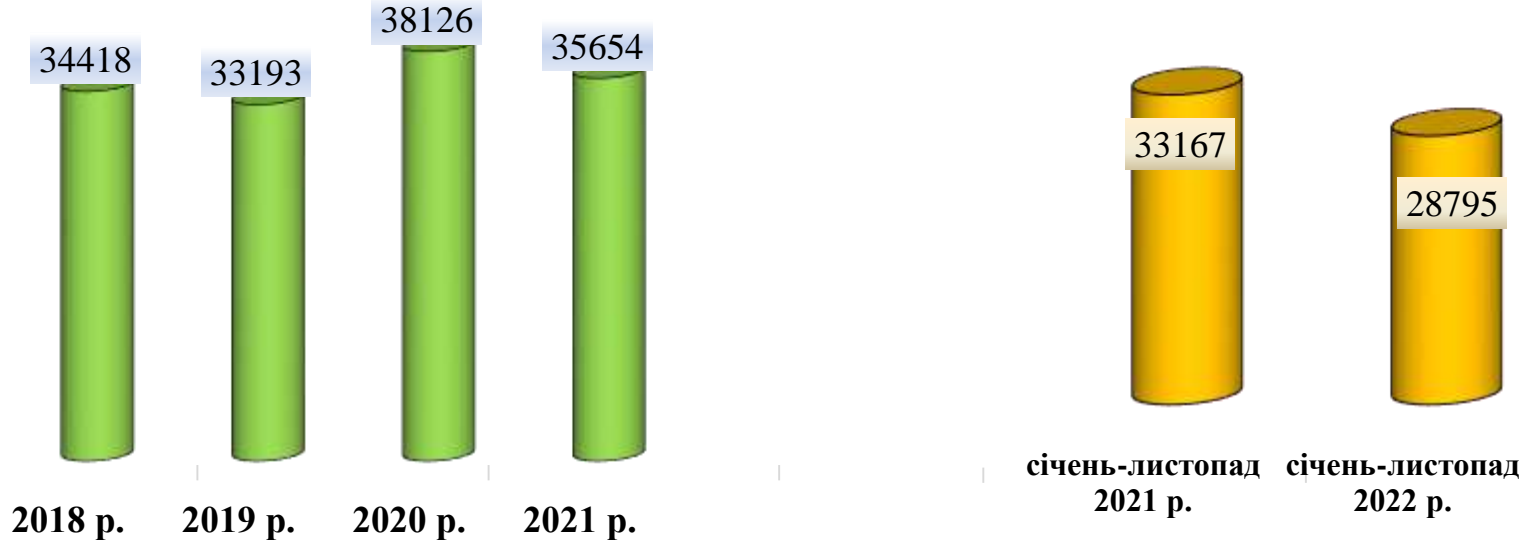
Нестача кадрів спостерігалася серед представників таких професій: сімейний лікар, монтер із захисту підземних трубопроводів від корозії, лікар-хірург, лікар-стоматолог, лікар-анестезіолог, лікар-терапевт, фрезерувальник.



Кількість вакансій, одиниць



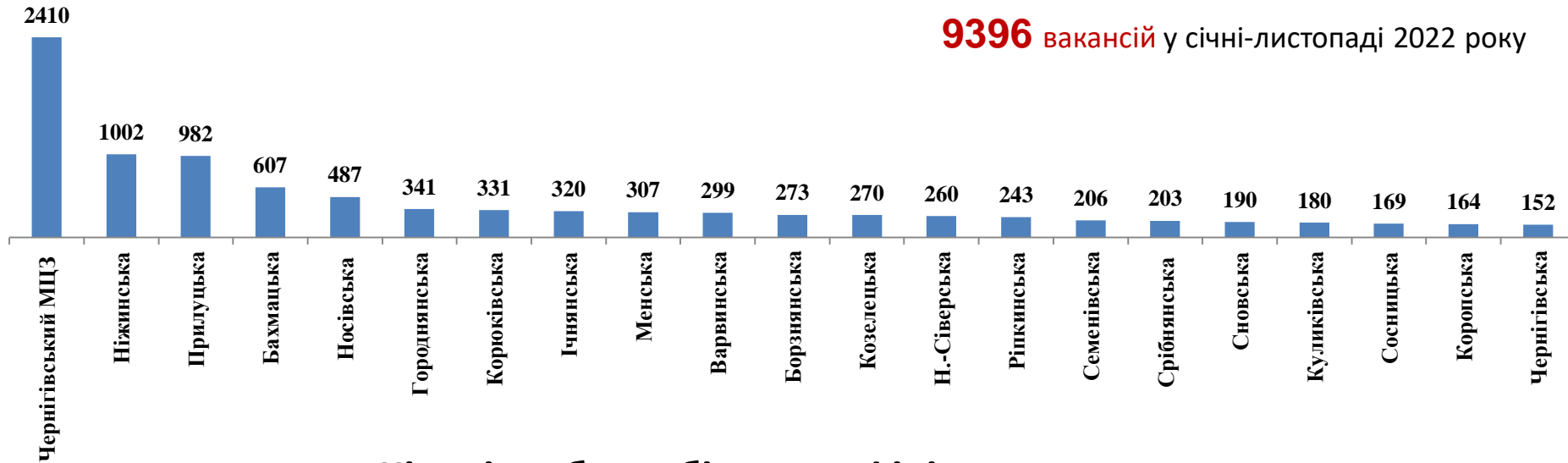
Кількість безробітних, осіб





Кількість вакансій за філіями, одиниць

9396 вакансій у січні-листопаді 2022 року



Кількість безробітних за філіями, осіб

28795 безробітних у січні-листопаді 2022 року





Кількість вакансій та кількість безробітних За видами економічної діяльності

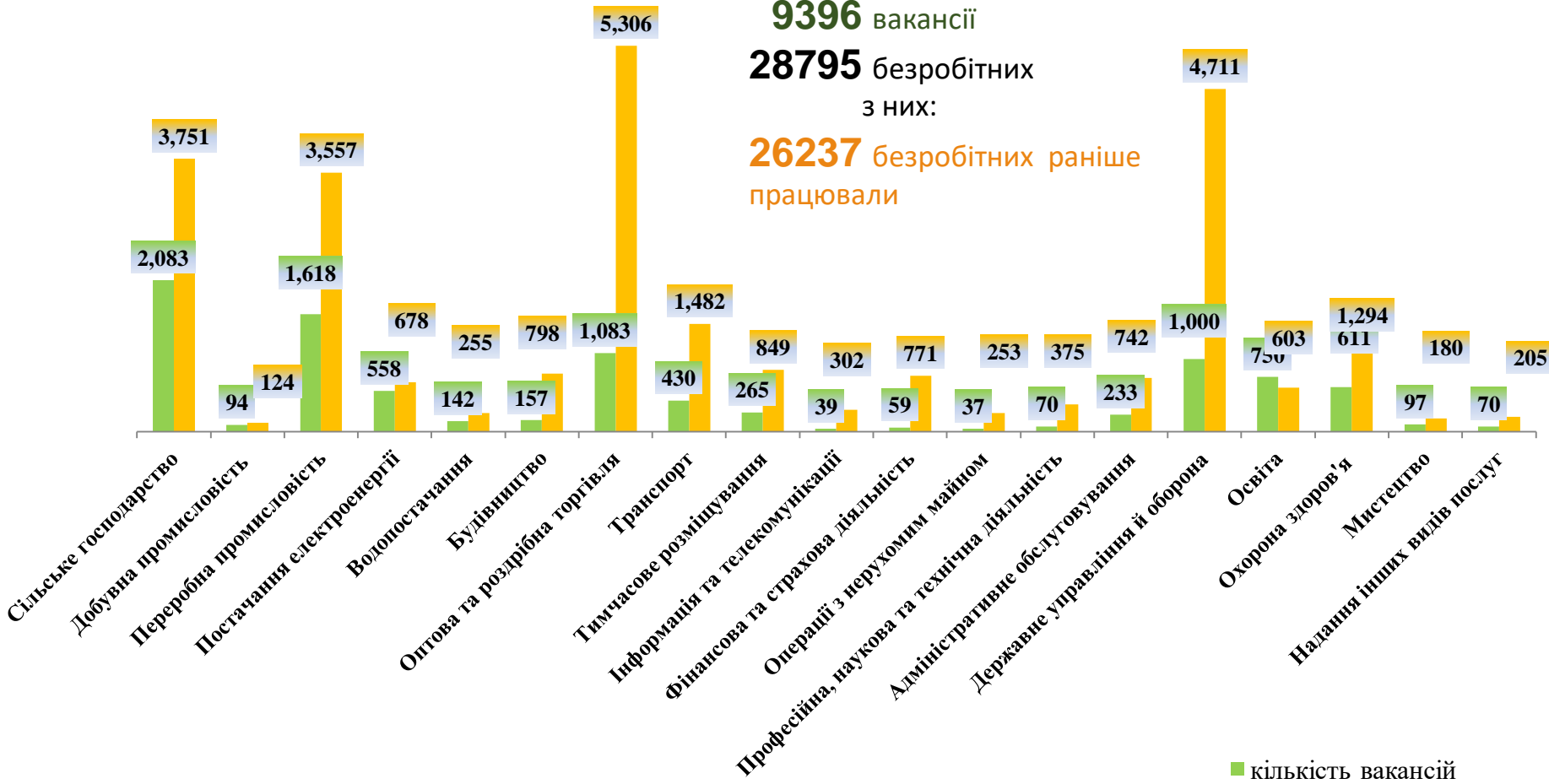
Усього:

9396 вакансії

28795 безробітних

з них:

26237 безробітних раніше працювали



■ кількість вакансій

■ кількість безробітних

Кількість безробітних за статтю

(за статтю та видами економічної діяльності підприємств, на яких вони раніше працювали)



10862 чоловіки

з них:

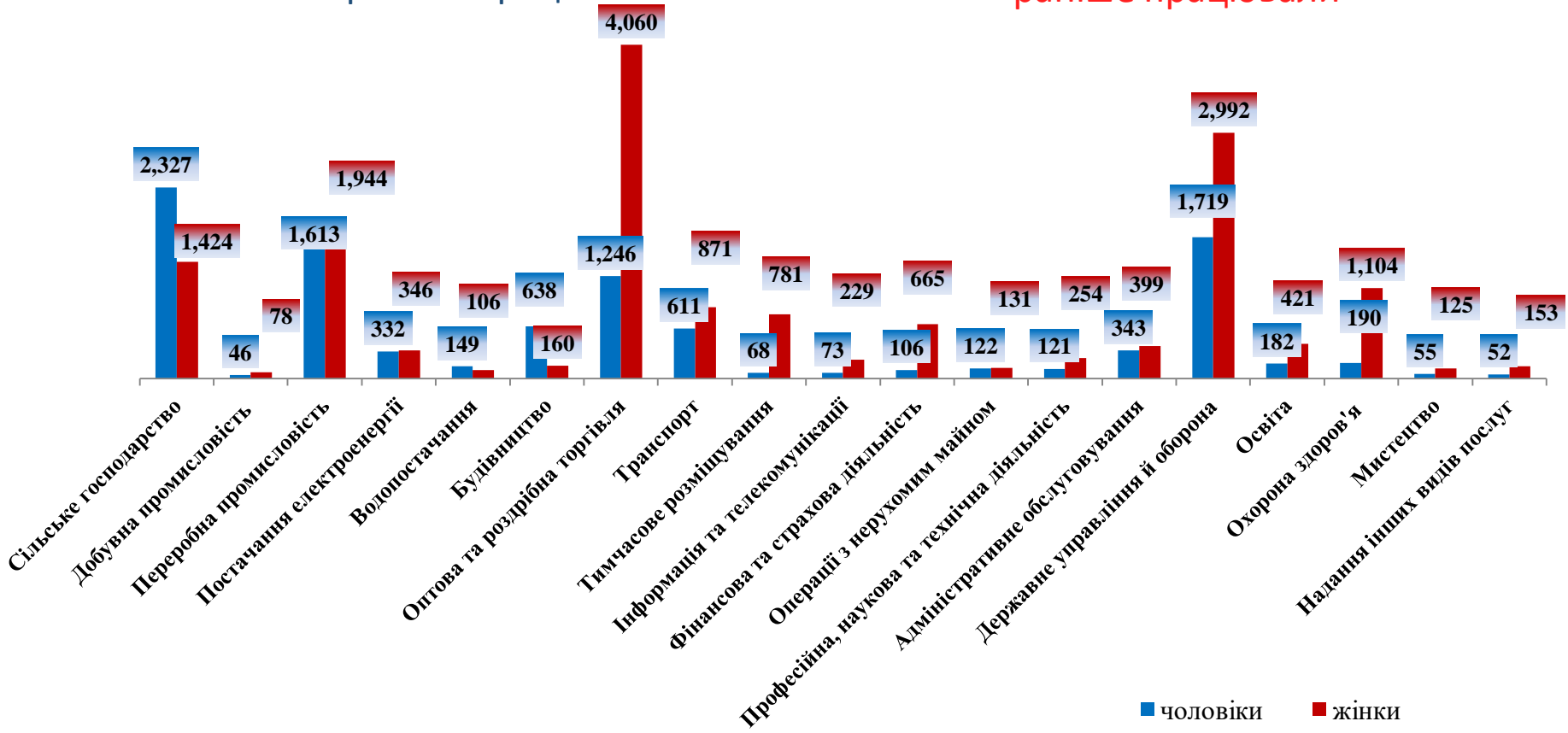
9993 чоловіки
раніше працювали



17933 жінки

з них:

16243 жінки
раніше працювали





Структура вакансій, % (за видами економічної діяльності)



Структура безробітних, % (за видами економічної діяльності, на яких вони раніше працювали)



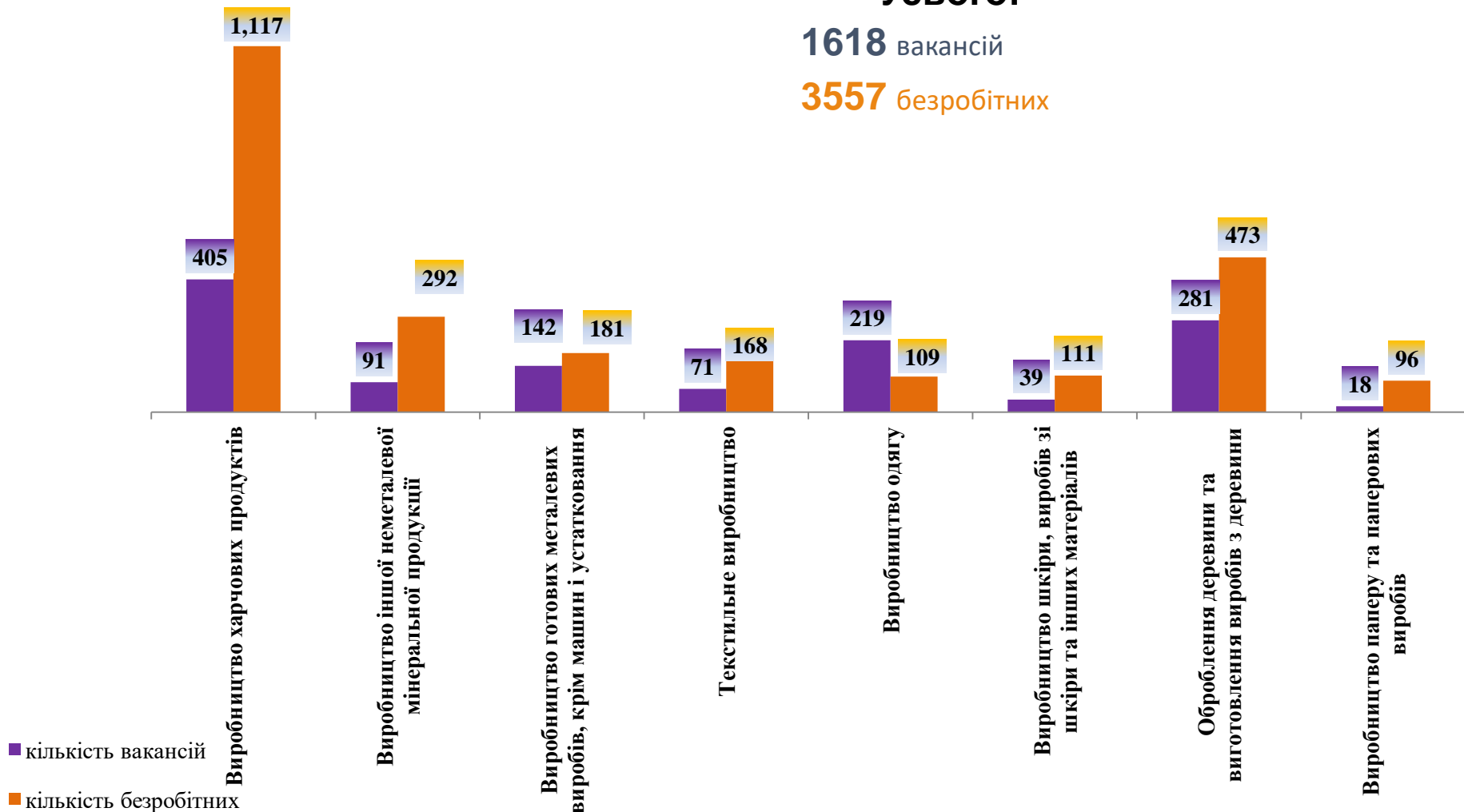


Кількість вакансій та кількість безробітних за окремими видами переробної промисловості

Усього:

1618 вакансій

3557 безробітних



Кількість безробітних за статтю

(за статтю та окремими видами переробної промисловості підприємств, на яких вони раніше працювали)



1613 чоловіків



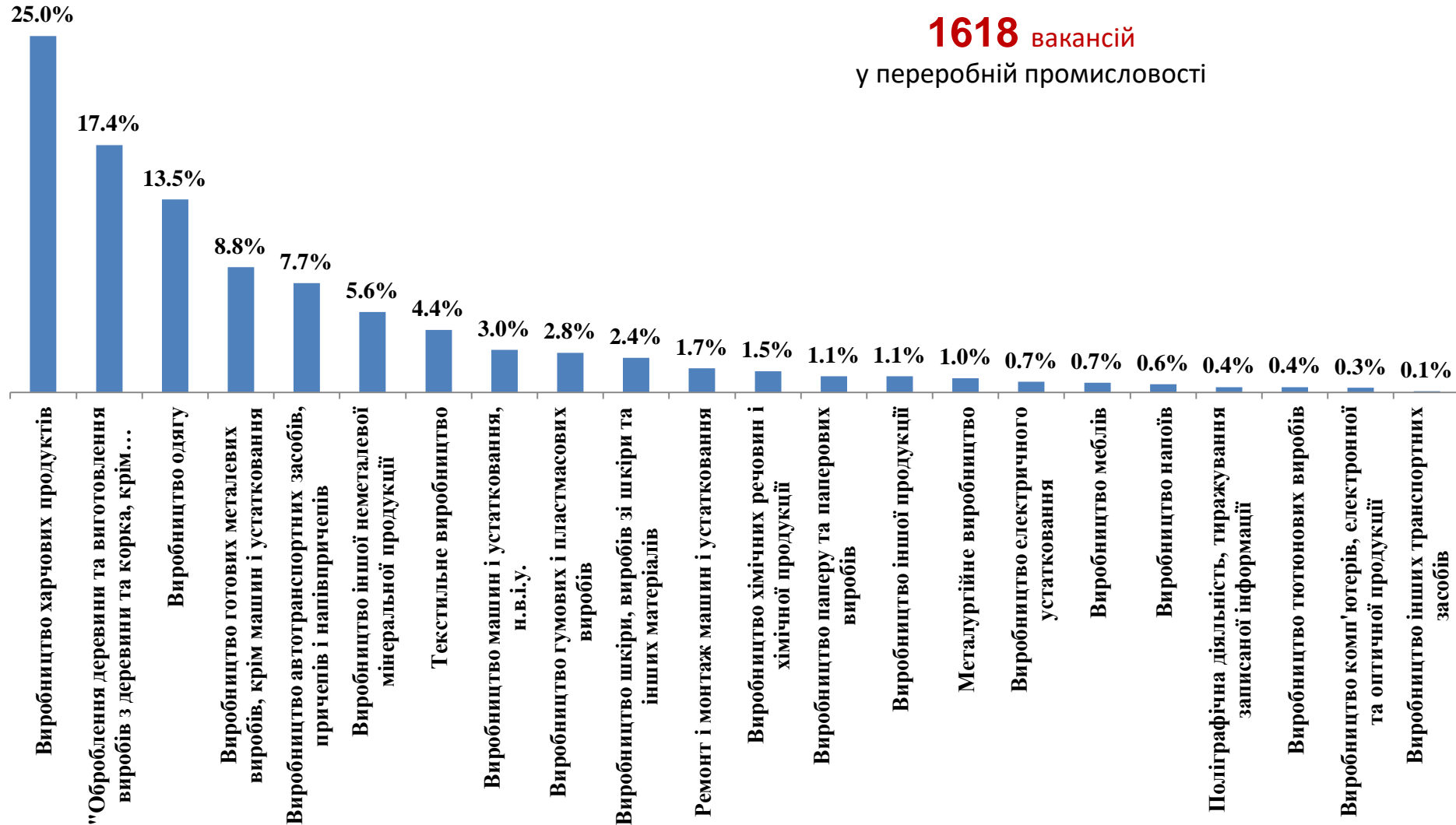
1944 жінки





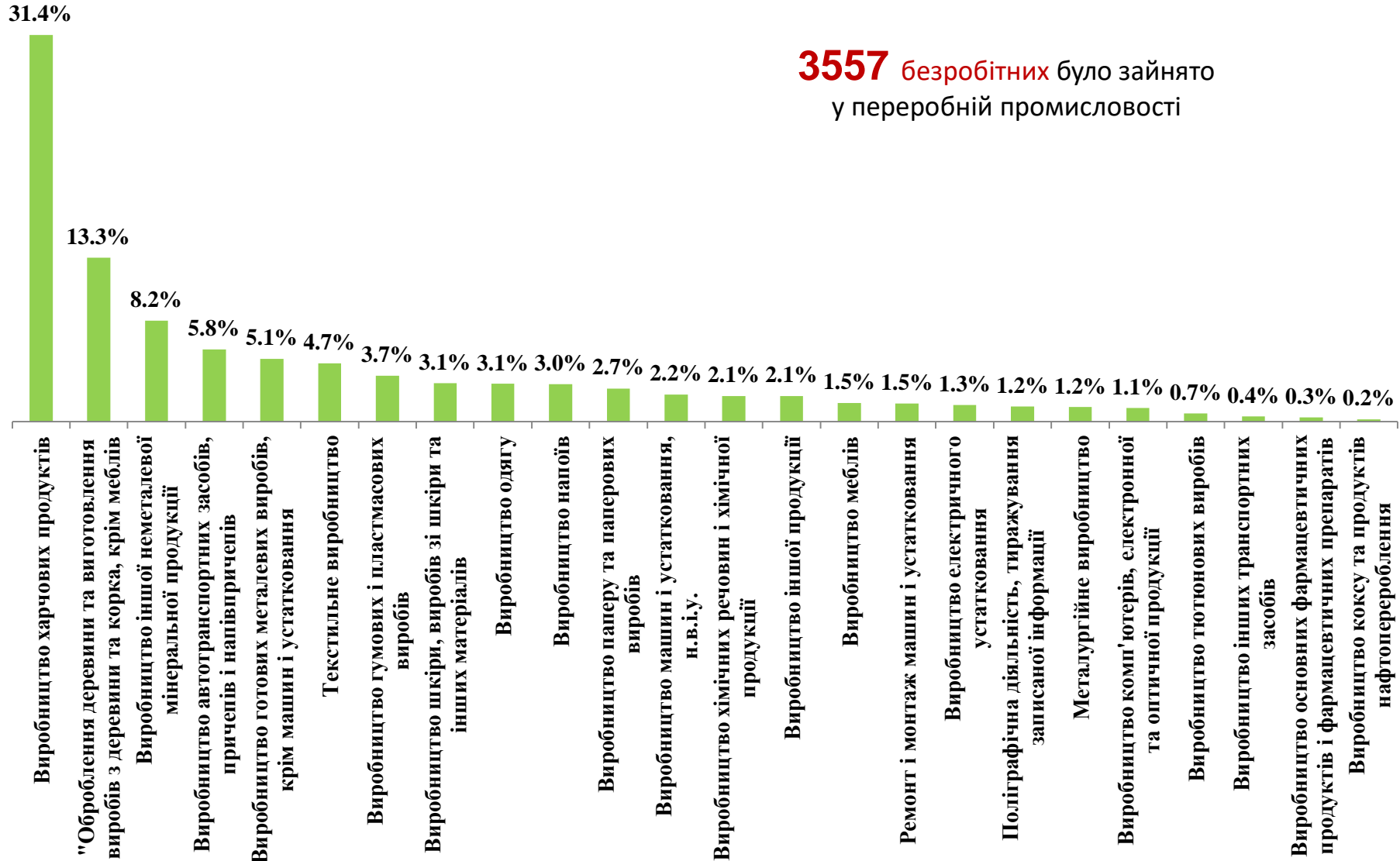
Структура вакансій за видами переробної промисловості, %

1618 вакансій
у переробній промисловості





Структура безробітних за видами переробної промисловості, %



3557 безробітних було зайнято у переробній промисловості

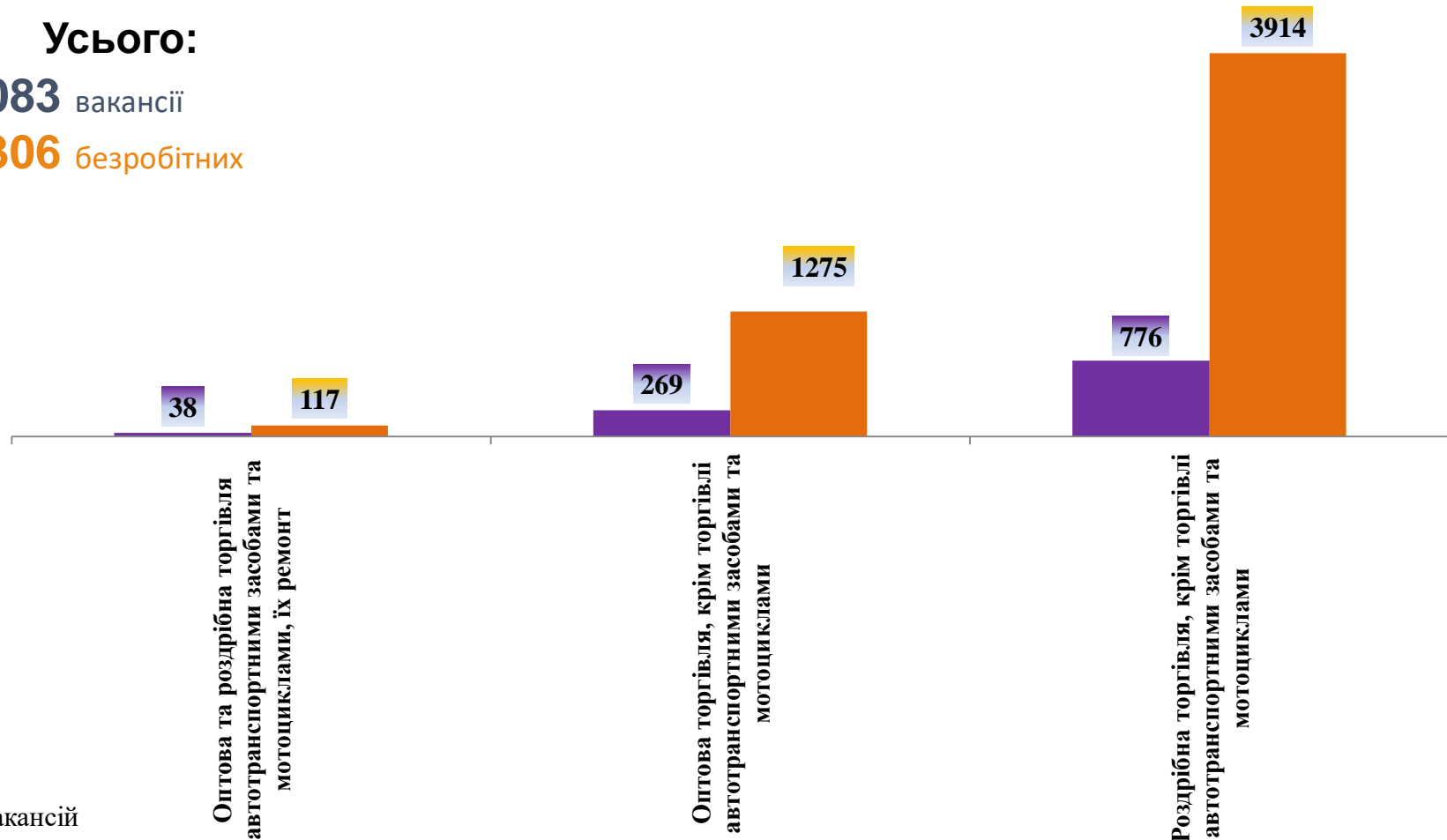


Кількість вакансій та кількість безробітних за видами оптової та роздрібної торгівлі

Усього:

1083 вакансії

5306 безробітних



■ кількість вакансій

■ кількість безробітних



Структура вакансій за видами оптової та роздрібної торгівлі, %

71.7%

1083 вакансії

24.8%

3.5%

Роздрібна торгівля, крім торгівлі автотранспортними засобами та мотоциклами

Оптова торгівля, крім торгівлі автотранспортними засобами та мотоциклами

Оптова та роздрібна торгівля автотранспортними засобами та мотоциклами, їх ремонт

Структура безробітних за видами оптової та роздрібної торгівлі, %

73.8%

5306 безробітних

24.0%

2.2%

Роздрібна торгівля, крім торгівлі автотранспортними засобами та мотоциклами

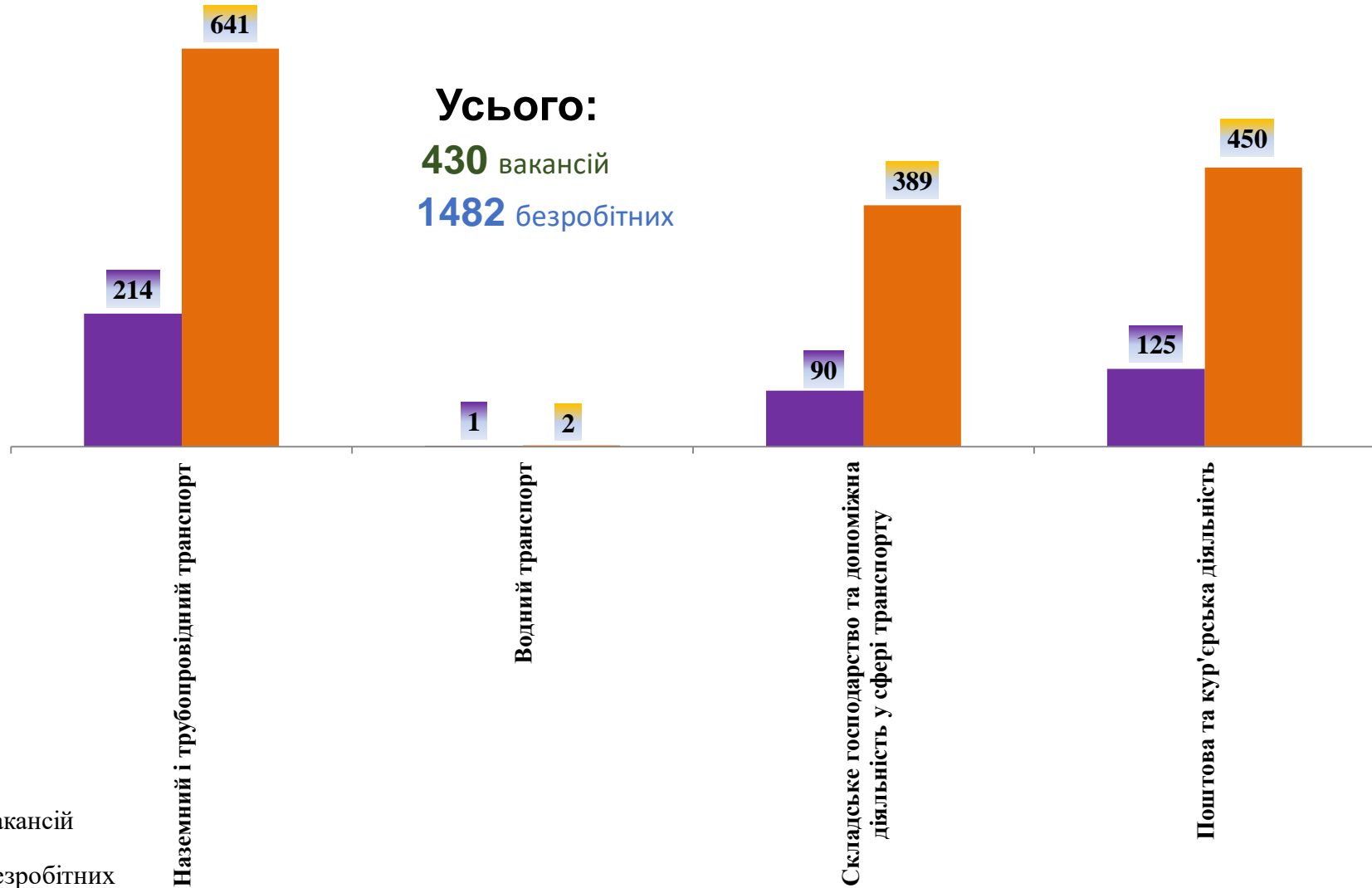
Оптова торгівля, крім торгівлі автотранспортними засобами та мотоциклами

Оптова та роздрібна торгівля автотранспортними засобами та мотоциклами, їх ремонт



Кількість вакансій та кількість безробітних у сфері транспорту

Усього:
430 вакансій
1482 безробітних

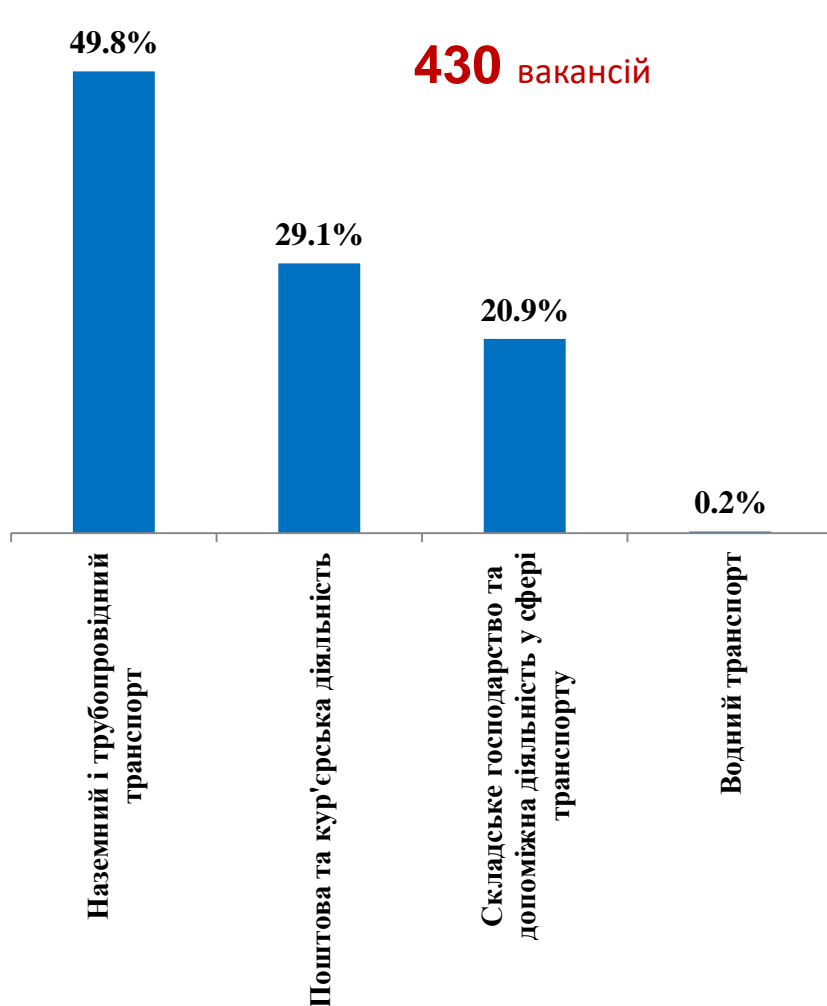


■ кількість вакансій

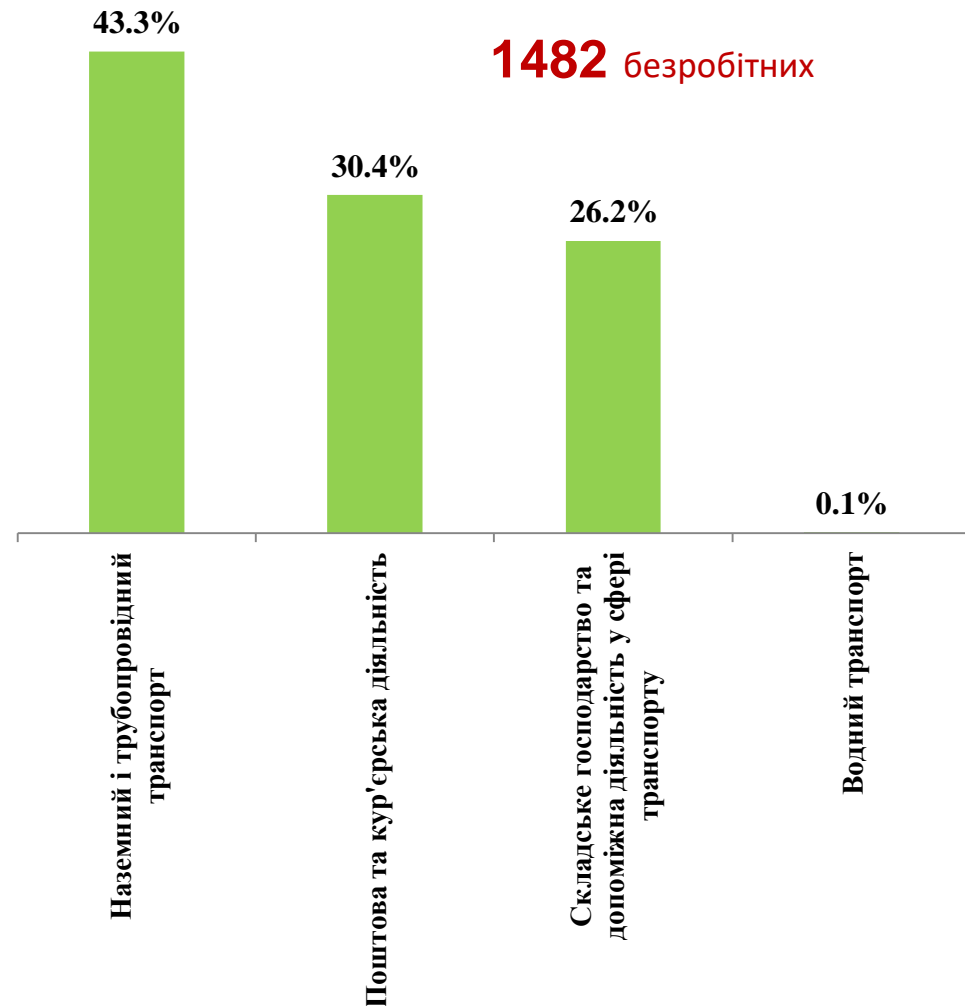
■ кількість безробітних



Структура вакансій, % у сфері транспорту



Структура безробітних, % у сфері транспорту





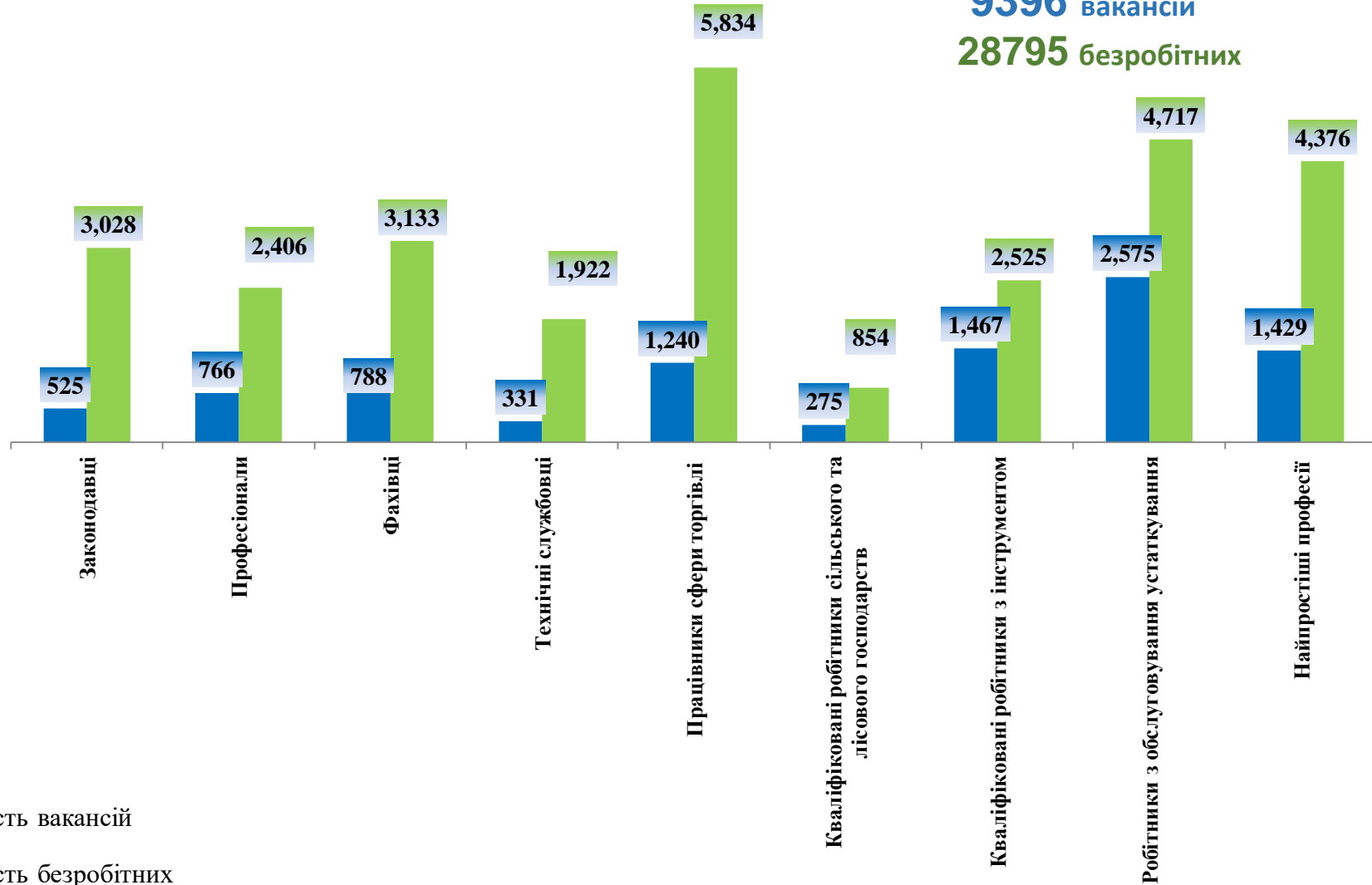
Кількість вакансій та кількість безробітних

За професійними групами

Усього:

9396 вакансій

28795 безробітних



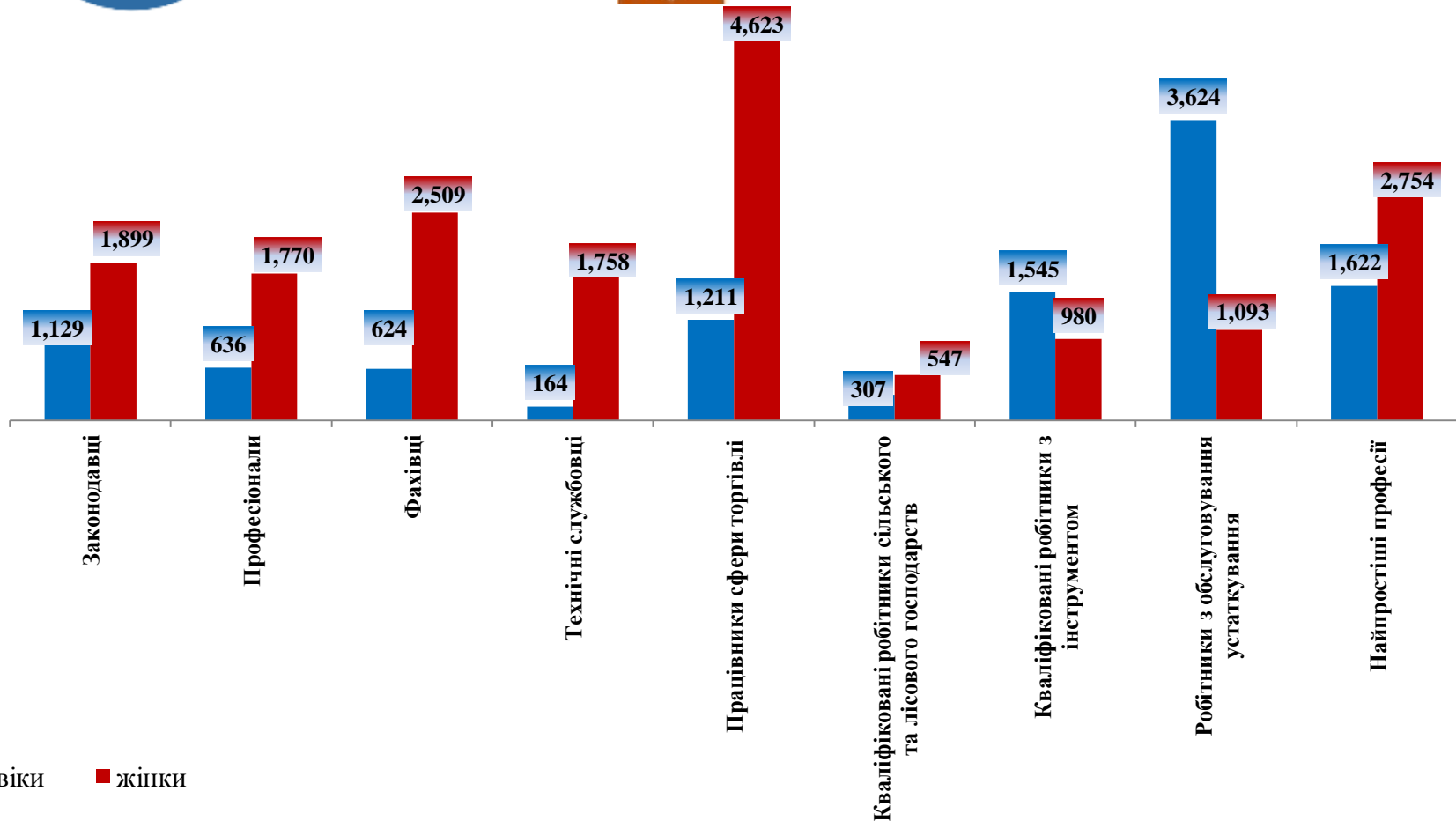
Кількість безробітних за статтю (за статтю та професійними групами)



10862 чоловіки



17933 жінки





Структура вакансій за професійними групами, %



Структура безробітних за професійними групами, %





Структура працевлаштованих безробітних, %

За видами економічної діяльності



За професійними групами



Структура працевлаштованих безробітних, % (за статтю та видами економічної діяльності)



ЧОЛОВІКИ



ЖІНКИ





Структура працевлаштованих безробітних, %

(за статтю та професійними групами)



ЧОЛОВІКИ

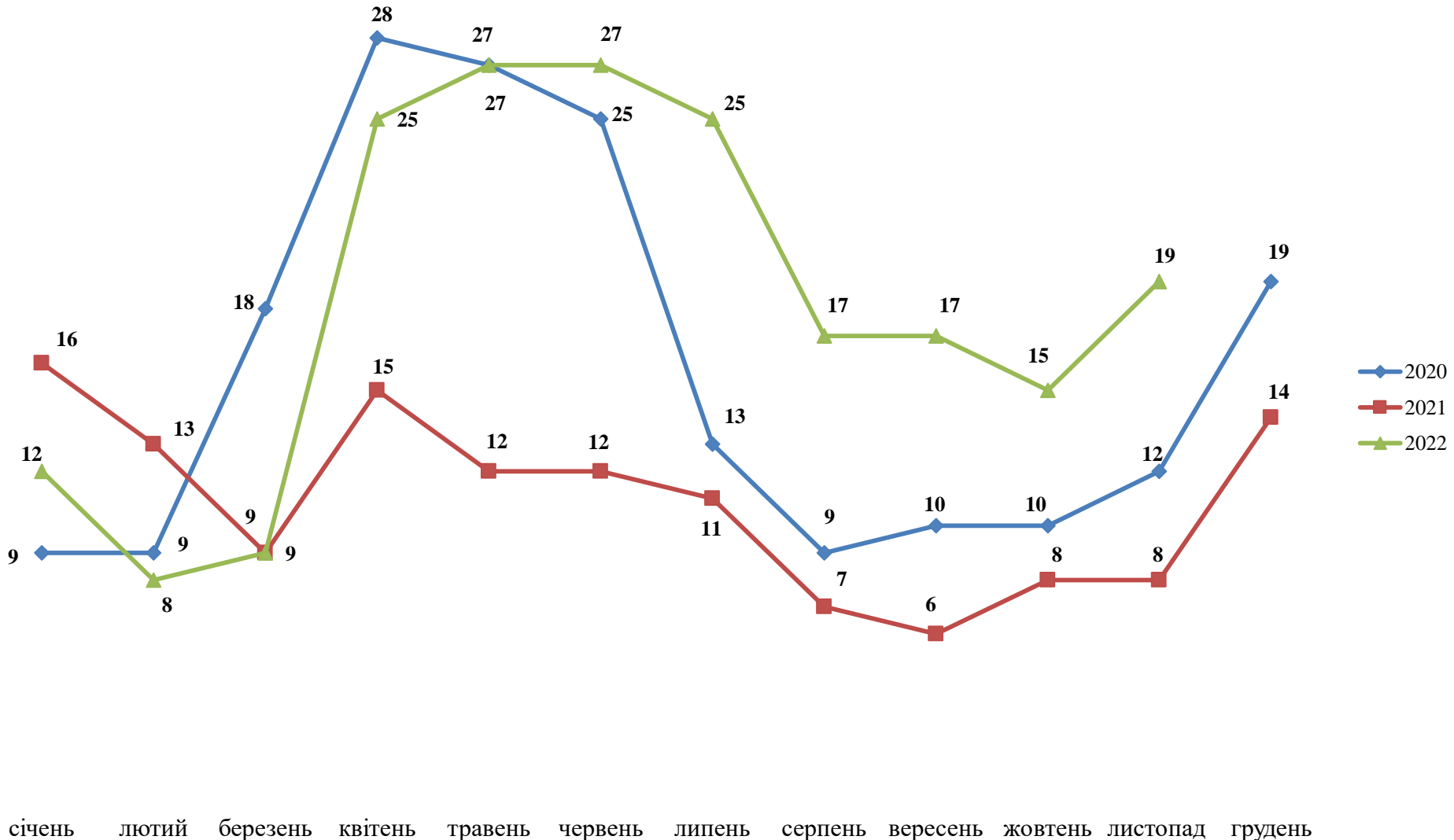


ЖІНКИ





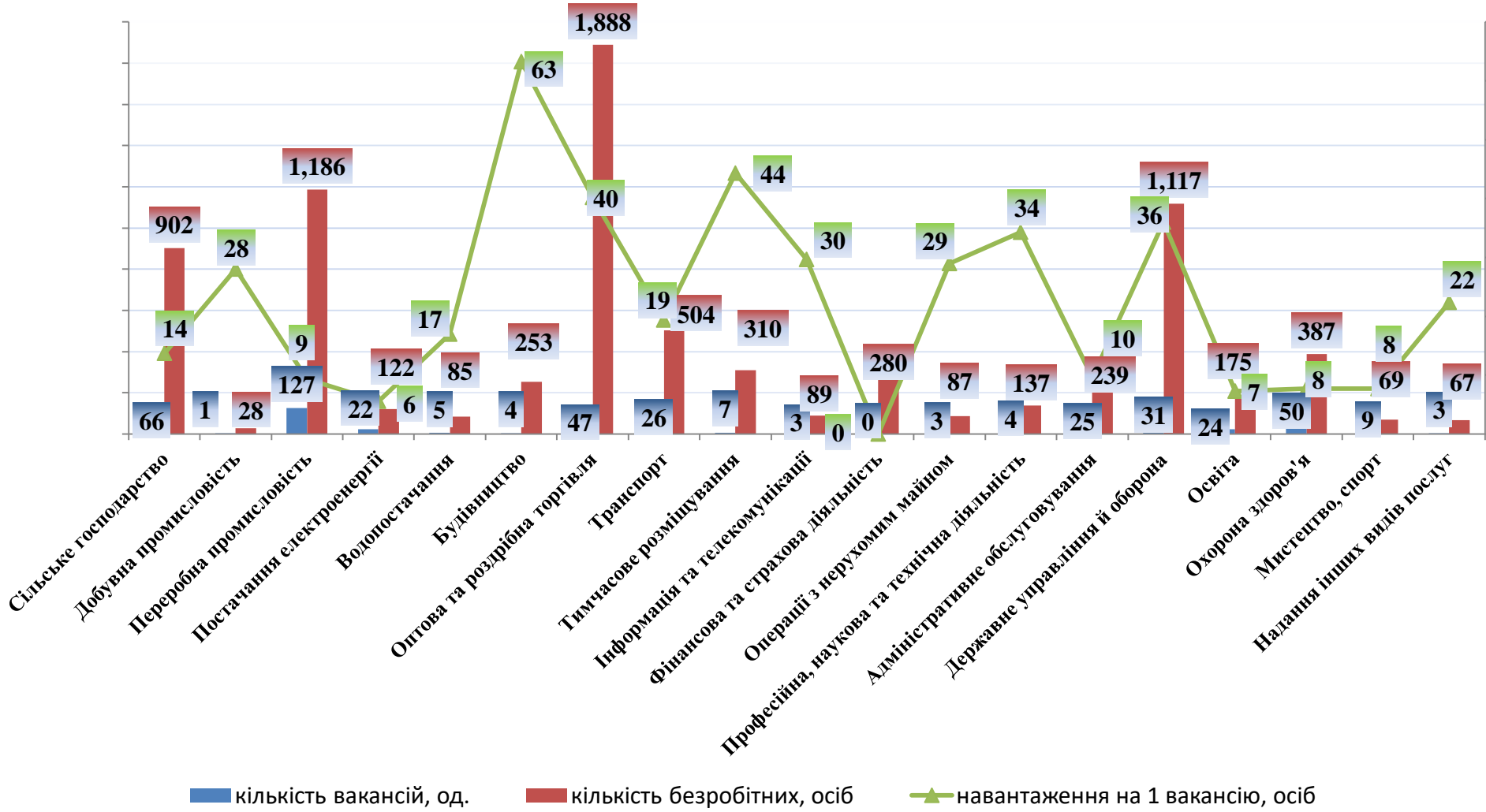
Кількість претендентів на 1 вакансію, станом на кінець місяця, осіб





Кількість зареєстрованих безробітних, кількість вакансій та кількість претендентів на 1 вакансію, станом на 1 грудня 2022 року

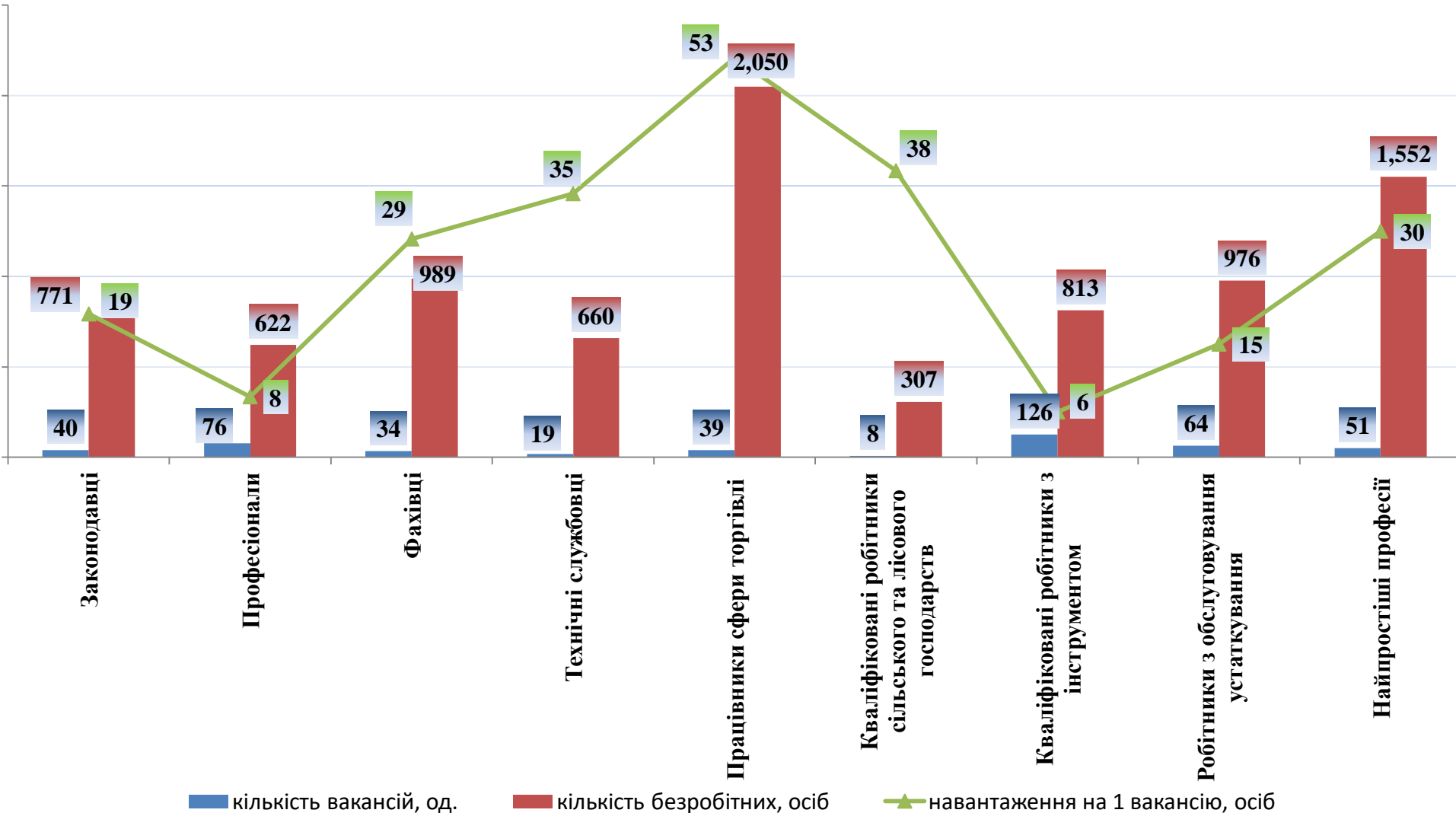
За видами економічної діяльності





Кількість зареєстрованих безробітних, кількість вакансій та кількість претендентів на 1 вакансію, станом на 1 грудня 2022 року

За професійними групами





Професії, за якими кількість вакансій є найбільшою, станом на 1 грудня 2022 року за професійними групами **ТОП-10**

Керівники, менеджери

головний бухгалтер

менеджер (управитель) із збуту

начальник відділу

майстер

менеджер (управитель) з постачання

начальник відділення

майстер виробничої дільниці

майстер цеху

заступник директора

завідувач господарства

Професіонали, фахівці

лікар загальної практики-сімейний лікар
спеціаліст державної служби (місцевого
самоврядування)

інженер-конструктор

інженер

агроном

бухгалтер

сестра медична (брат медичний)

механік

представник торговельний

технік-лаборант



Професії, за якими кількість вакансій є найбільшою, станом на 1 грудня 2022 року за професійними групами **ТОП-10**

Технічні службовці

листоноша (поштар)

оператор поштового зв'язку

касир торговельного залу

касир (на підприємстві, в установі, організації)

оператор інформаційно-комунікаційних мереж

обліковець

діловод

приймальник замовлень

архіваріус

оператор копіювальних та розмножувальних машин

Працівники сфери торгівлі та послуг

продавець продовольчих товарів

кухар

охоронник

продавець непродовольчих товарів

перукар (перукар - модельєр)

продавець-консультант

соціальний робітник

молодша медична сестра (молодший медичний брат)

молодша медична сестра (молодший медичний брат) з догляду за хворими

бармен



Професії, за якими кількість вакансій є найбільшою, станом на 1 грудня 2022 року за професійними групами **ТОП-10**

Кваліфіковані робітники сільського господарства

робітник з комплексного обслуговування
сільськогосподарського виробництва

тваринник

оператор машинного доїння

дояр

кінолог

Кваліфіковані робітники з інструментом

швачка

електромонтер з ремонту та обслуговування
електроустаткування

слюсар-сантехнік

електрогазоварник

монтер із захисту підземних трубопроводів від
корозії

слюсар-ремонтник

слюсар з механоскладальних робіт

монтер колії

слюсар з ремонту колісних транспортних
засобів

слюсар з контрольно-вимірювальних приладів
та автоматики (електромеханіка)



Професії, за якими кількість вакансій є найбільшою, станом на 1 грудня 2022 року за професійними групами **ТОП-10**

Робітники з обслуговування устаткування

водій автотранспортних засобів

тракторист-машиніст сільськогосподарського
(лісгосподарського) виробництва

тракторист

оператор верстатів з програмним керуванням

оператор котельні

оператор заправних станцій

апаратник оброблення зерна

токарь

машиніст екскаватора

складальник верху взуття

Найпростіші професії

підсобний робітник

прибиральник службових приміщень

двірник

робітник з комплексного прибирання та
утримання будинків з прилеглими територіями

сторож

комірник

вагар

жилувальник м'яса та субпродуктів

опалювач

вантажник



Професії, по яких чисельність безробітних є найбільшою, станом на 1 грудня 2022 року ТОП-20

продавець продовольчих товарів

підсобний робітник

прибиральник службових приміщень

продавець непродовольчих товарів

кухар

бухгалтер

охоронник

водій автотранспортних засобів

продавець-консультант

фахівець

молодша медична сестра (молодший медичний брат)

сторож

укладальник-пакувальник

вантажник

комірник

кондитер

оператор заправних станцій

спеціаліст державної служби (місцевого самоврядування)

касир торговельного залу

листоноша (поштар)

Професії, по яких чисельність безробітних за статтю є найбільшою, станом на 1 грудня 2022 року

ТОП-10



Чоловіки

водій автотранспортних засобів
охоронник
підсобний робітник
вантажник
сторож
машиніст (кочегар) котельної
слюсар-ремонтник
тракторист-машиніст сільськогосподарського (лісогосподарського) виробництва
дорожній робітник.
оператор заправних станцій



Жінки

продавець продовольчих товарів
прибиральник службових приміщень
кухар
продавець непродовольчих товарів
бухгалтер
підсобний робітник
продавець-консультант
фахівець
молодша медична сестра
кондитер



✓ Професії, за якими спостерігався найбільший дефіцит вакансій серед усіх професій (за Класифікатором професій), у січні-листопаді 2022 року

продавець продовольчих товарів

продавець непродовольчих товарів

прибиральник службових приміщень

підсобний робітник

охоронник

кухар

фахівець

водій автотранспортних засобів

бухгалтер

продавець-консультант

молодша медична сестра (молодший медичний брат)

сторож

оператор заправних станцій

спеціаліст державної служби (місцевого самоврядування)

комірник

✓ Професії, за якими спостерігався найбільший дефіцит кадрів серед усіх професій (за Класифікатором професій), у січні-листопаді 2022 року

швачка

електромонтер з ремонту та обслуговування електроустаткування

слюсар з експлуатації та ремонту газового устаткування

лікар загальної практики-сімейний лікар

монтер із захисту підземних трубопроводів від корозії

слюсар-сантехнік

шліфувальник

робітник з комплексного обслуговування й ремонту будинків

асистент вчителя

водій тролейбуса

покрівельник рулонних покрівель та покрівель із штучних матеріалів

лікар-хірург

лікар-анестезіолог

лікар-терапевт

сапер (розмінування)