



ПОПИТ ТА ПРОПОЗИЦІЯ НА ЗАРЕЄСТРОВАНОМУ РИНКУ ПРАЦІ У ЧЕРНІГІВСЬКІЙ ОБЛАСТІ У СІЧНІ-ТРАВНІ 2021 РОКУ

www.dcz.gov.ua

Попит та пропозиція на зареєстрованому ринку праці у січні-травні 2021 року

У січні-травні 2021 року роботодавці проінформували центри зайнятості про наявність 8029 вакансій, що на 14,8% менше, ніж у січні-травні 2020 року.

Структура вакансій за видами економічної діяльності була наступною: 30,4% вакансій пропонувалося у сільському господарстві; 16,3% – на підприємствах переробної промисловості; 12,6% - в оптовій.

У професійному розрізі, найбільше вакансій пропонувалося для працевлаштування: робітників з обслуговування, експлуатації устаткування та машин (24,5%); працівників сфери торгівлі та послуг (15,7%); некваліфікованих працівників (15,5%); кваліфікованих робітників з інструментом (14,3%); професіоналів (8,5%); фахівців (7,9%).

Станом на 1 червня 2021 року кількість актуальних вакансій, заявлених роботодавцями до Чернігівської обласної служби зайнятості становила 1069 одиниць, що у 1,7 разів більше, ніж на відповідну дату минулого року.

За видами економічної діяльності, більшість вакансій налічується на підприємствах переробної промисловості (26,7%), у сфері оптової та роздрібно торгівлі (15,7%), сільського господарства (15,2%).

За професійними групами: найбільший попит роботодавців спостерігався на кваліфікованих робітників з інструментом – 22,4% всіх поданих вакансій (швачка, електромонтер, електрогазозварник, слюсар-ремонтник, слюсар-сантехнік, слюсар з ремонту колісних транспортних засобів, монтер колії, слюсар аварійно-відбудовних робіт, робітник з комплексного обслуговування й ремонту, пекар, муляр); робітників з обслуговування, експлуатації устаткування та машин – 18,8% (водій, тракторист, токарь, фрезерувальник, оператор заправних станцій, оператор (машиніст) котельної, водій навантажувача, машиніст крана, дорожній робітник); некваліфікованих робітників – 13,7% (робітник, прибиральник службових приміщень, двірник, робітник з комплексного прибирання будинків, вантажник, сторож, укладальник-пакувальник, комірник, кухонний робітник, кур'єр); працівників сфери торгівлі та послуг – 13,6% (продавець, кухар, охоронник, поліцейській, помічник вихователя, соціальний робітник, перукар, офіціант, бармен); професіоналів – 11,1% (спеціаліст державної служби, вчитель, вихователь, провізор, інспектор, інженер, економіст, лікар, керівник музичний, практичний психолог).

Попит та пропозиція на зареєстрованому ринку праці у січні-травні 2021 року

У січні-травні 2021 року послугами Чернігівської обласної служби зайнятості скористалися **24,4 тис. безробітних громадян**, що на 2,5% менше, ніж у січні-травні 2020 року.

За видами економічної діяльності, серед безробітних, які мали професійний досвід, 20,0% раніше працювали у державному управлінні; 18,4% - у сільському господарстві; 17,1% – в оптовій та роздрібній торгівлі; 11,8% - у переробній промисловості.

За професійними групами, серед зареєстрованих безробітних переважають працівники сфери торгівлі (19,6%), робітники з обслуговування, експлуатації устаткування (17,9%); представники найпростіших професій (14,0%), законодавці, службовці (11,3%).

Станом на 1 червня 2021 року послуги Чернігівської обласної служби зайнятості отримували **12,8 тис. зареєстрованих безробітних**, що на 26,7% менше, ніж на відповідну дату минулого року.

За статтю: у загальній кількості зареєстрованих безробітних, чоловіки становили – 4,9 тис. осіб (або 38,5%), жінки – 7,9 тис. осіб (або 61,5%).

За віковими групами: 24,0% зареєстрованих безробітних були у віці до 35 років; 27,2% – у віці від 35 до 44 років; 29,6% – у віці від 45 до 55 років; 19,2% – понад 55 років.

За освітою: 48,4% зареєстрованих безробітних мали вищу освіту, 27,2% – професійно-технічну, 24,4% – загальну середню освіту.

Суттєвим залишається дисбаланс між попитом та пропозицією робочої сили. **Станом на 1 червня 2021 року**, в середньому по Чернігівській області, **на одне вільне робоче місце претендувало 12 безробітних** (на 1 червня 2020 року – 27 осіб).

Найбільша невідповідність попиту на робочу силу та її пропозиції у професійно-кваліфікаційному розрізі спостерігалася серед технічних службовців (на 1 вакансію претендувало 25 осіб), законодавців, робітників сільського господарства (19 осіб).


Найбільших труднощів з працевлаштуванням зазнають представники таких професій: машиніст (кочегар) котельної, продавець продовольчих товарів, підсобний робітник, продавець непродовольчих товарів, оператор котельні.

Наприклад: для 570 безробітних машиністів котельної є 2 вакансії, для 538 безробітних продавців продовольчих товарів є 48 вакансій; для 470 безробітного підсобного робітника на сьогодні є 73 вакансії; для 340 безробітних продавців непродовольчих товарів на сьогодні є 14 вакансій, для 325 операторів котельні взагалі немає вакансій.

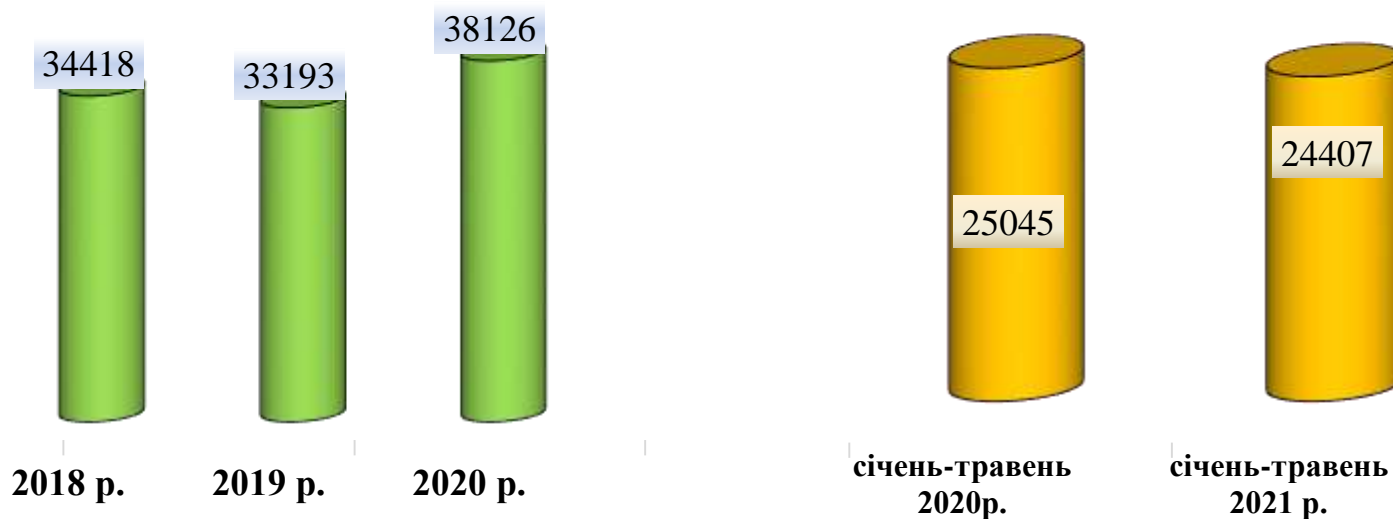
Нестача кадрів спостерігалася серед представників таких професій: слюсар з експлуатації та ремонту газового устаткування, сімейний лікар, фрезерувальник, слюсар з контрольно-вимірювальних приладів, машиніст екскаватора.



Кількість вакансій, одиниць



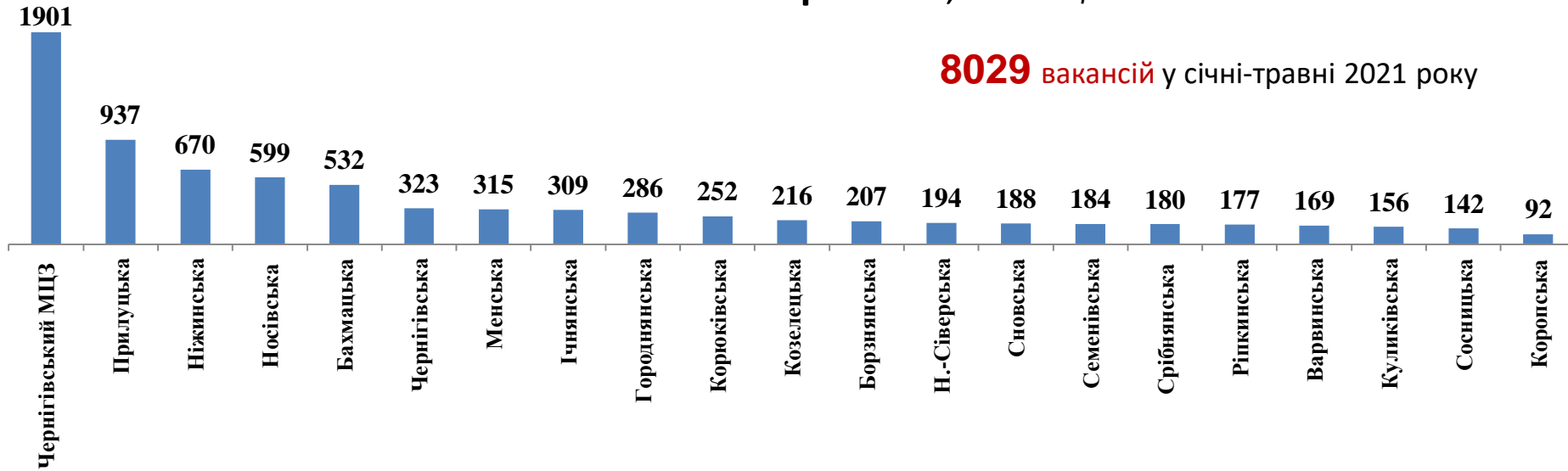
Кількість безробітних, осіб





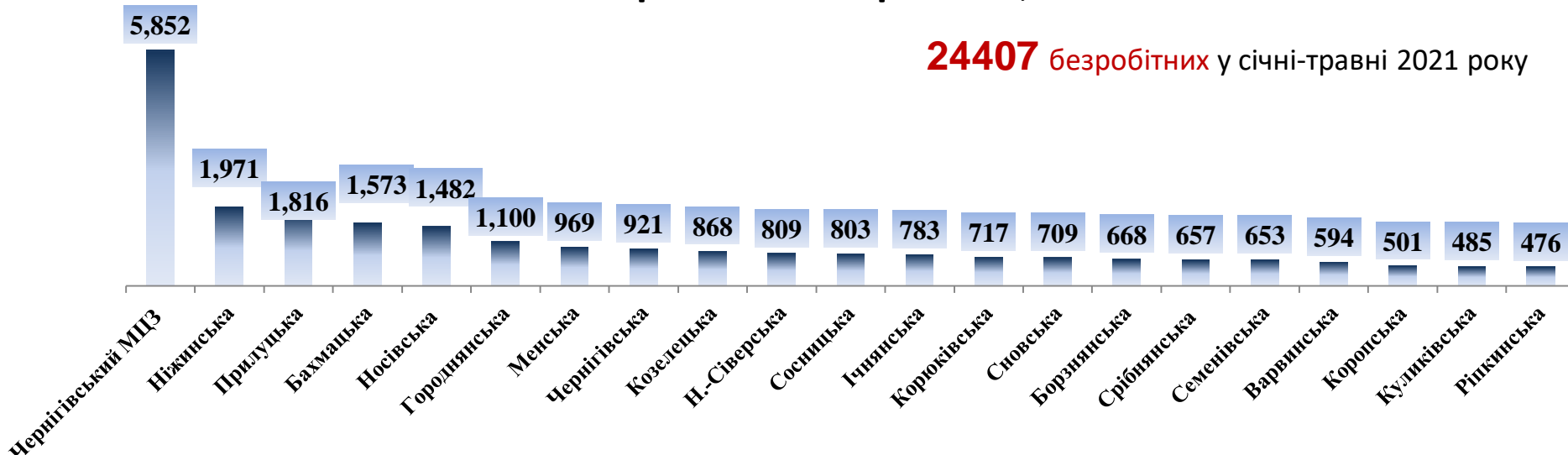
Кількість вакансій за філіями, одиниць

8029 вакансій у січні-травні 2021 року



Кількість безробітних за філіями, осіб

24407 безробітних у січні-травні 2021 року





Кількість вакансій та кількість безробітних

За видами економічної діяльності

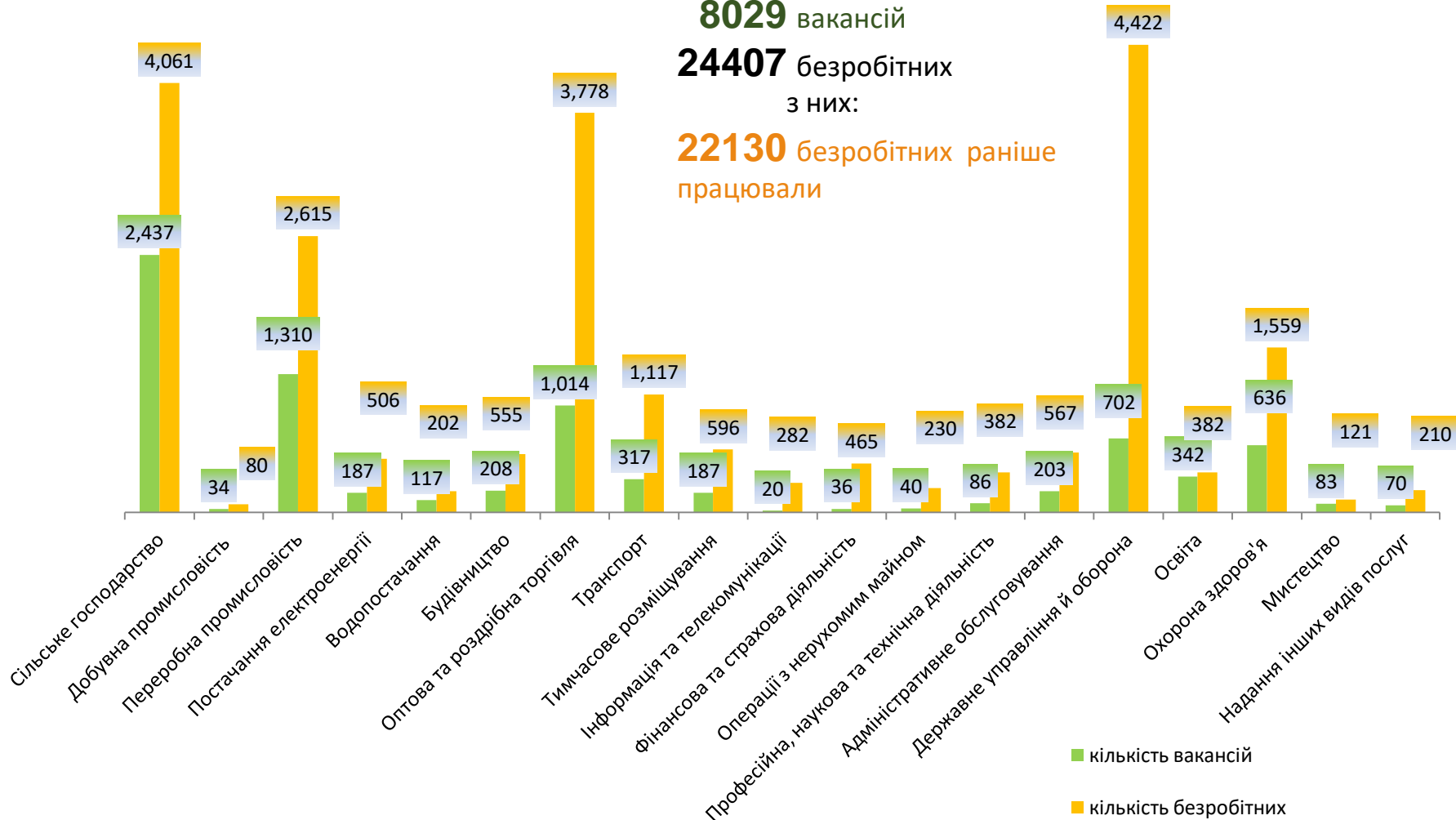
Усього:

8029 вакансій

24407 безробітних

з них:

22130 безробітних раніше працювали



Кількість безробітних за статтю

(за статтю та видами економічної діяльності підприємств, на яких вони раніше працювали)



10478 чоловіків

з них:

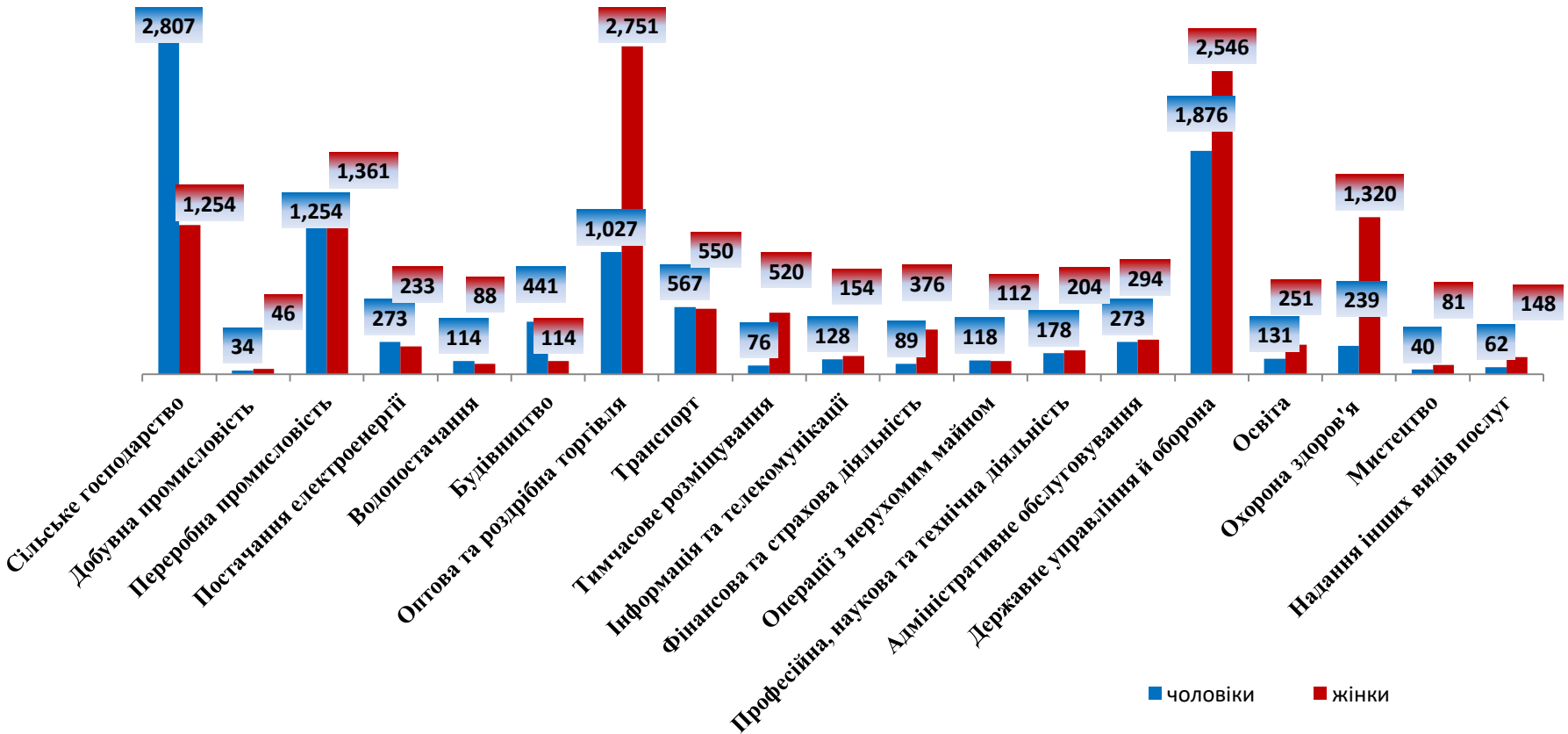
9727 чоловіків
раніше працювали



13929 жінок

з них:

12403 жінки
раніше працювала



■ ЧОЛОВІКИ ■ ЖІНКИ



Структура вакансій, % (за видами економічної діяльності)



Структура безробітних, % (за видами економічної діяльності, на яких вони раніше працювали)

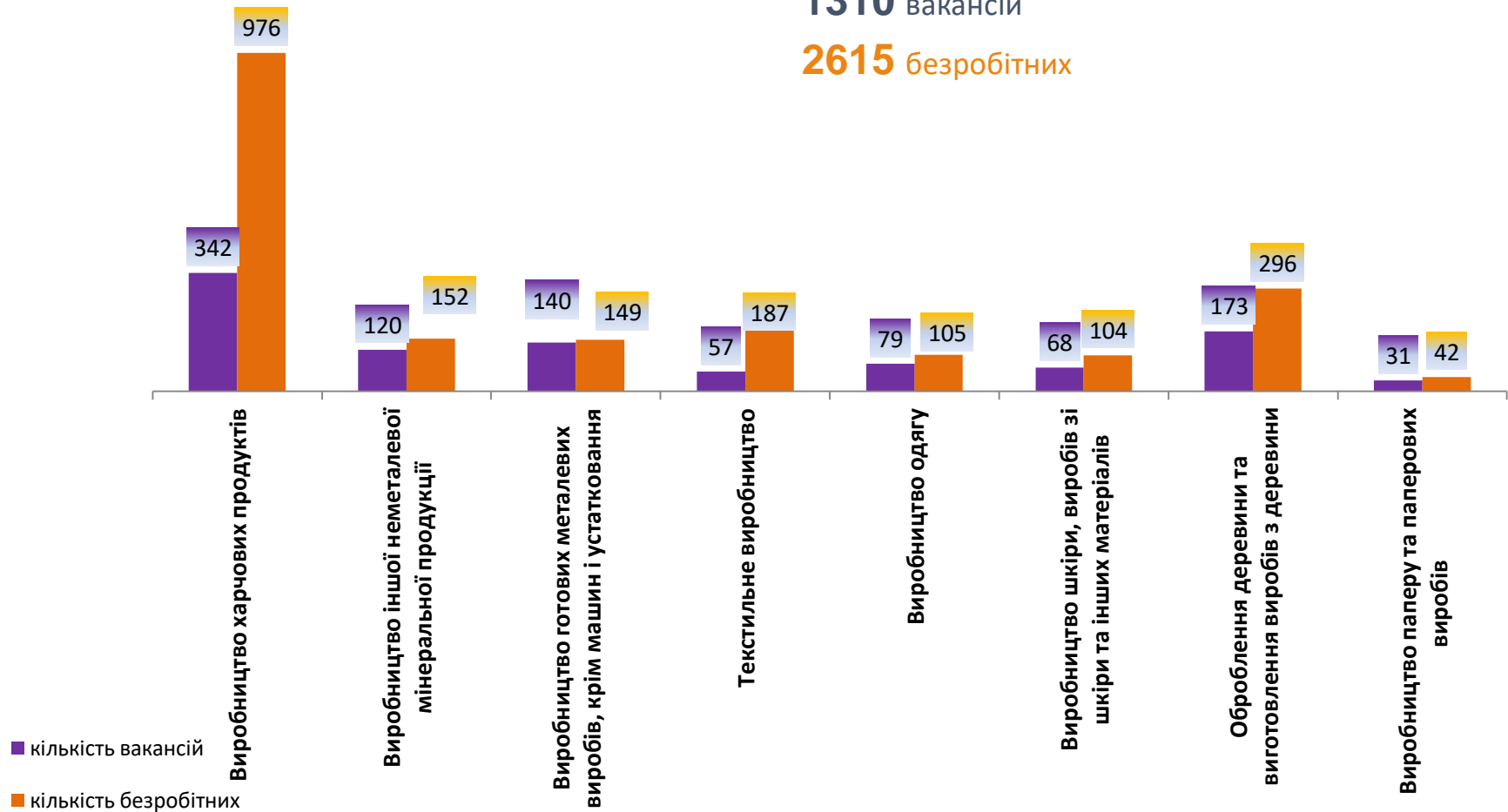


Кількість вакансій та кількість безробітних за окремими видами переробної промисловості

Усього:

1310 вакансій

2615 безробітних



Кількість безробітних за статтю

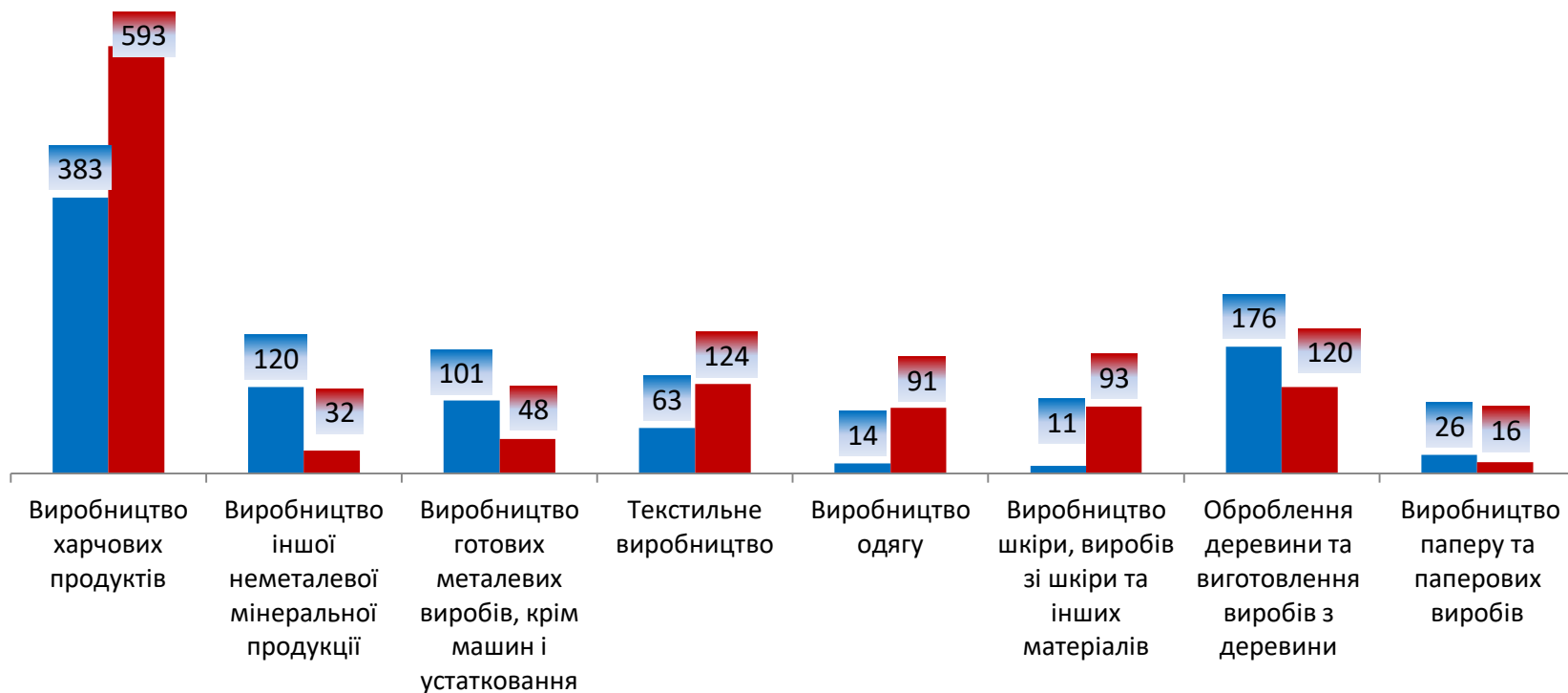
(за статтю та окремими видами переробної промисловості підприємств, на яких вони раніше працювали)



1254 чоловіки

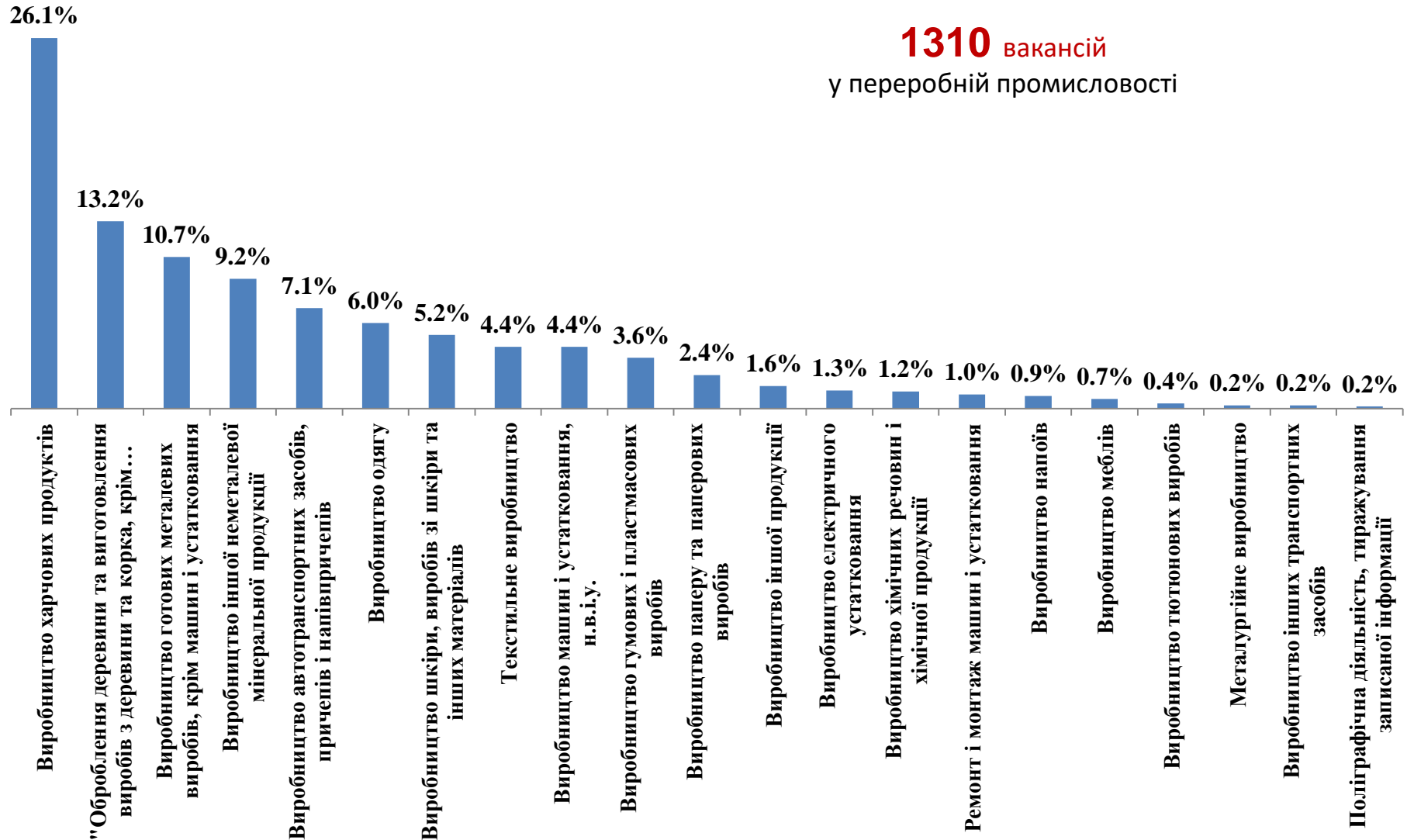


1361 жінка



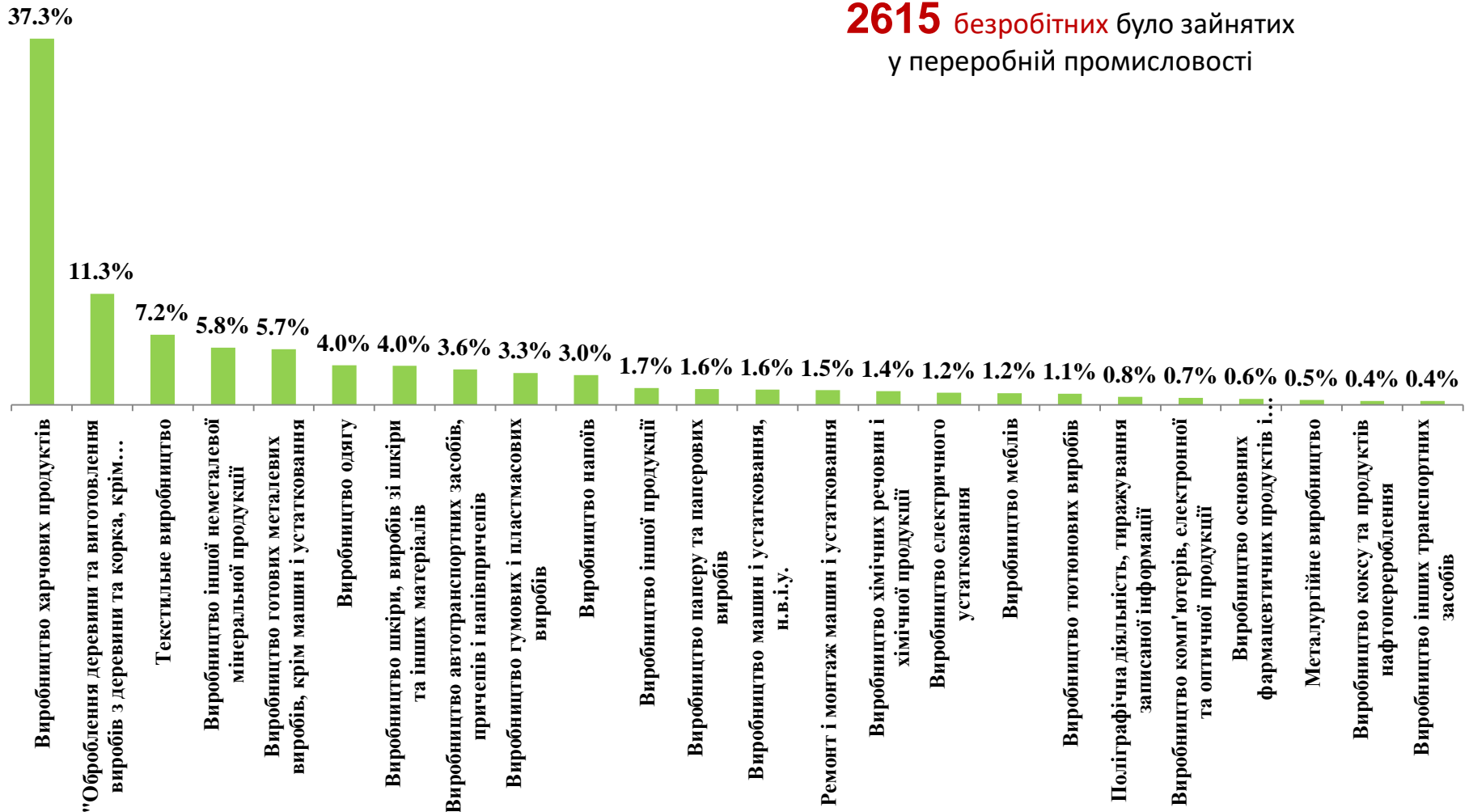


Структура вакансій за видами переробної промисловості, %





Структура безробітних за видами переробної промисловості, %



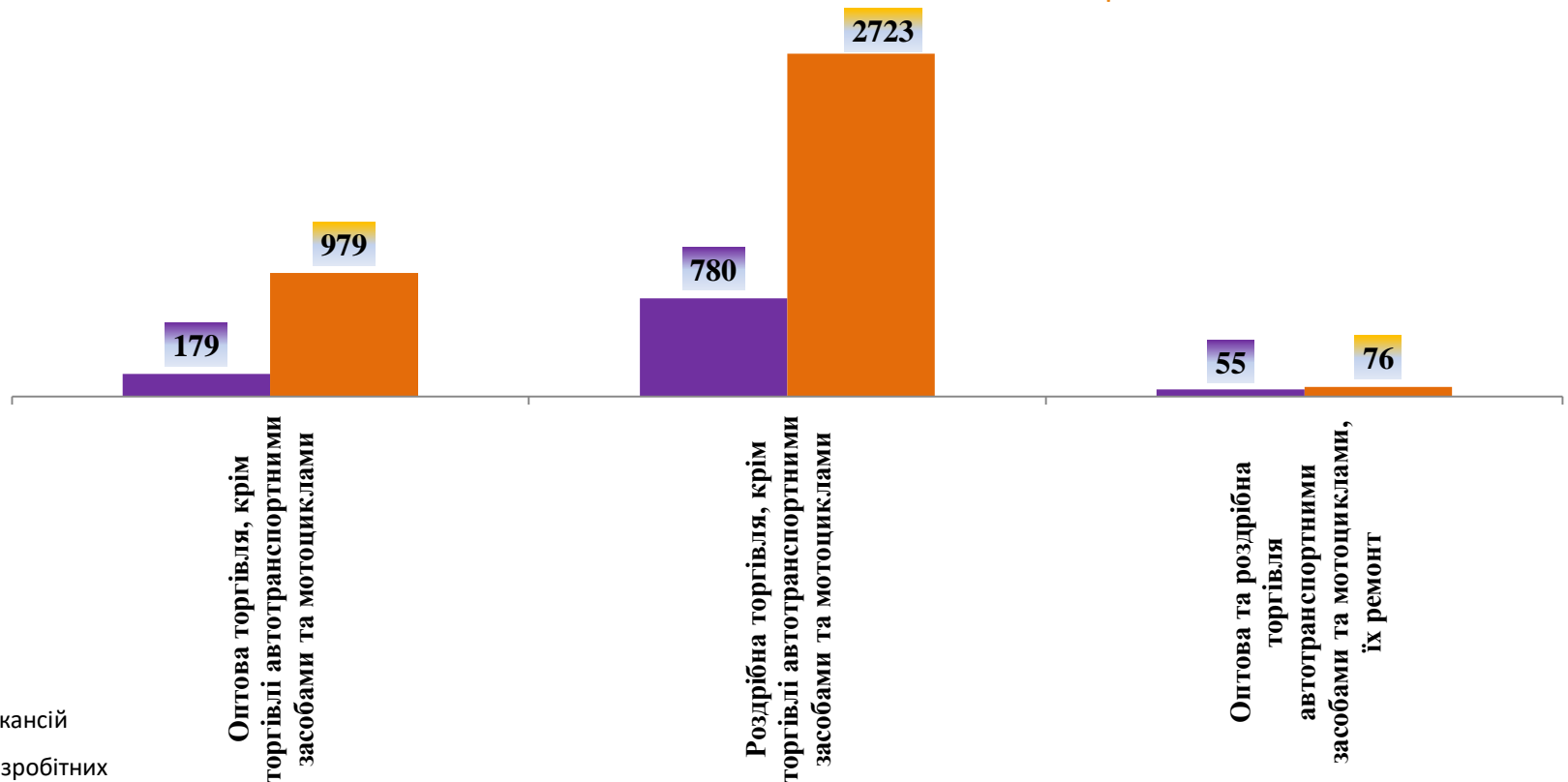


Кількість вакансій та кількість безробітних за видами оптової та роздрібної торгівлі

Усього:

1014 вакансій

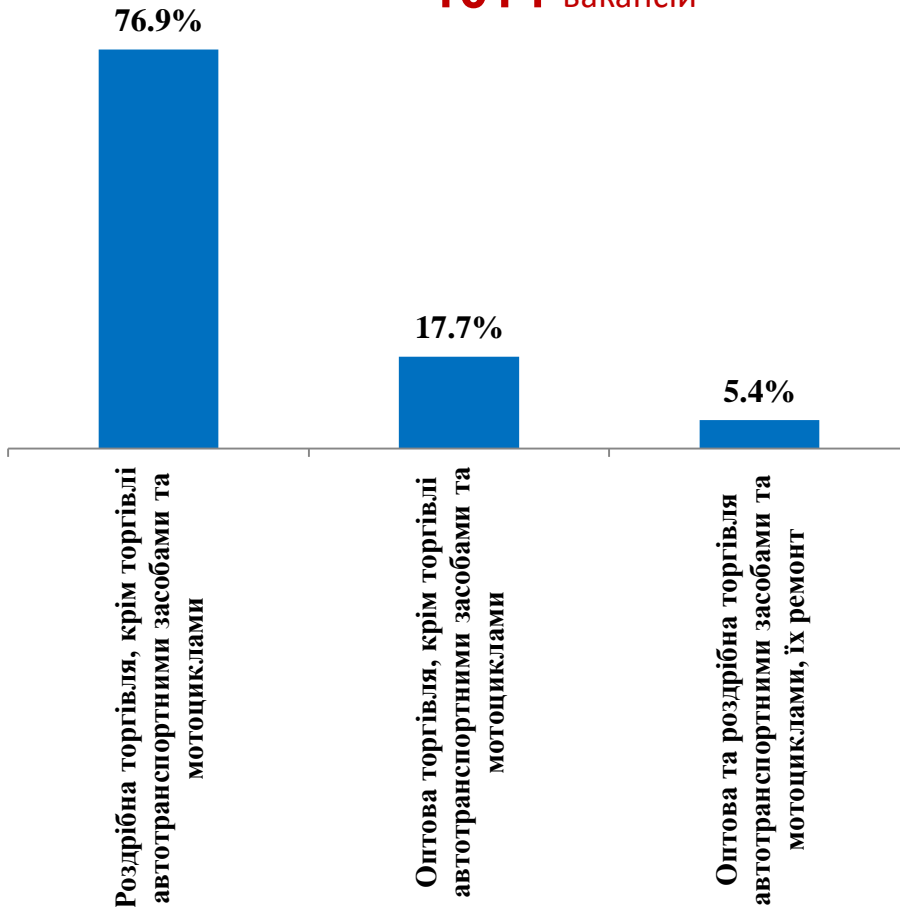
3778 безробітних





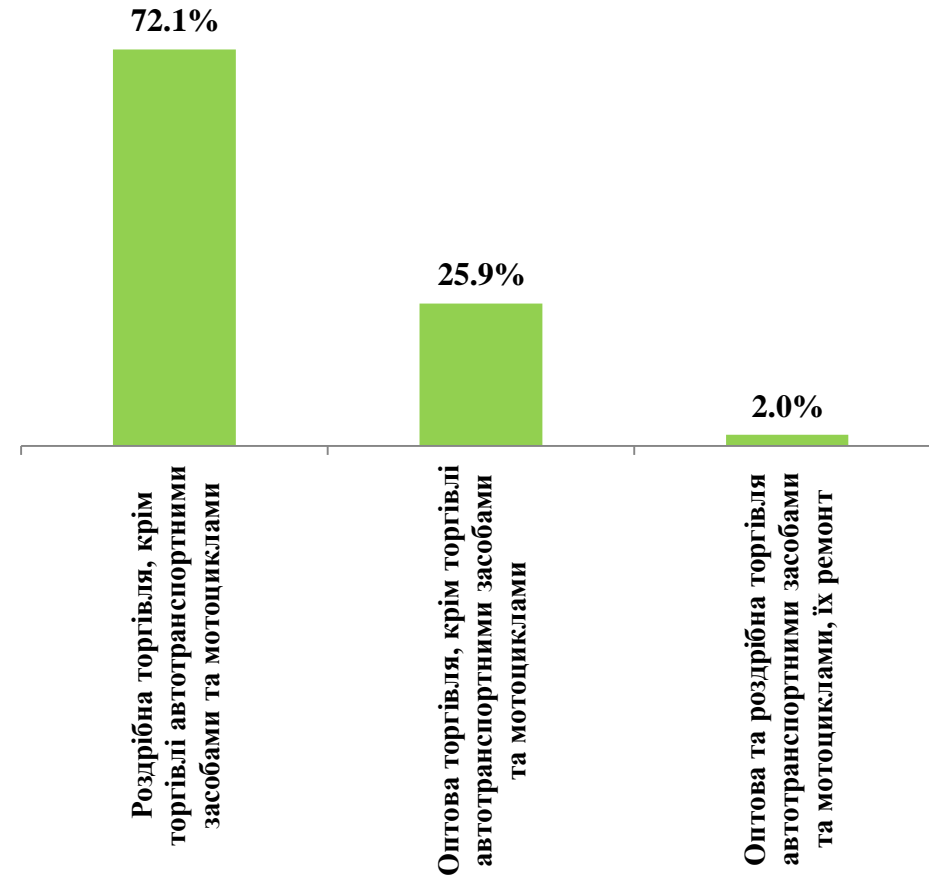
Структура вакансій за видами оптової та роздрібної торгівлі, %

1014 вакансій



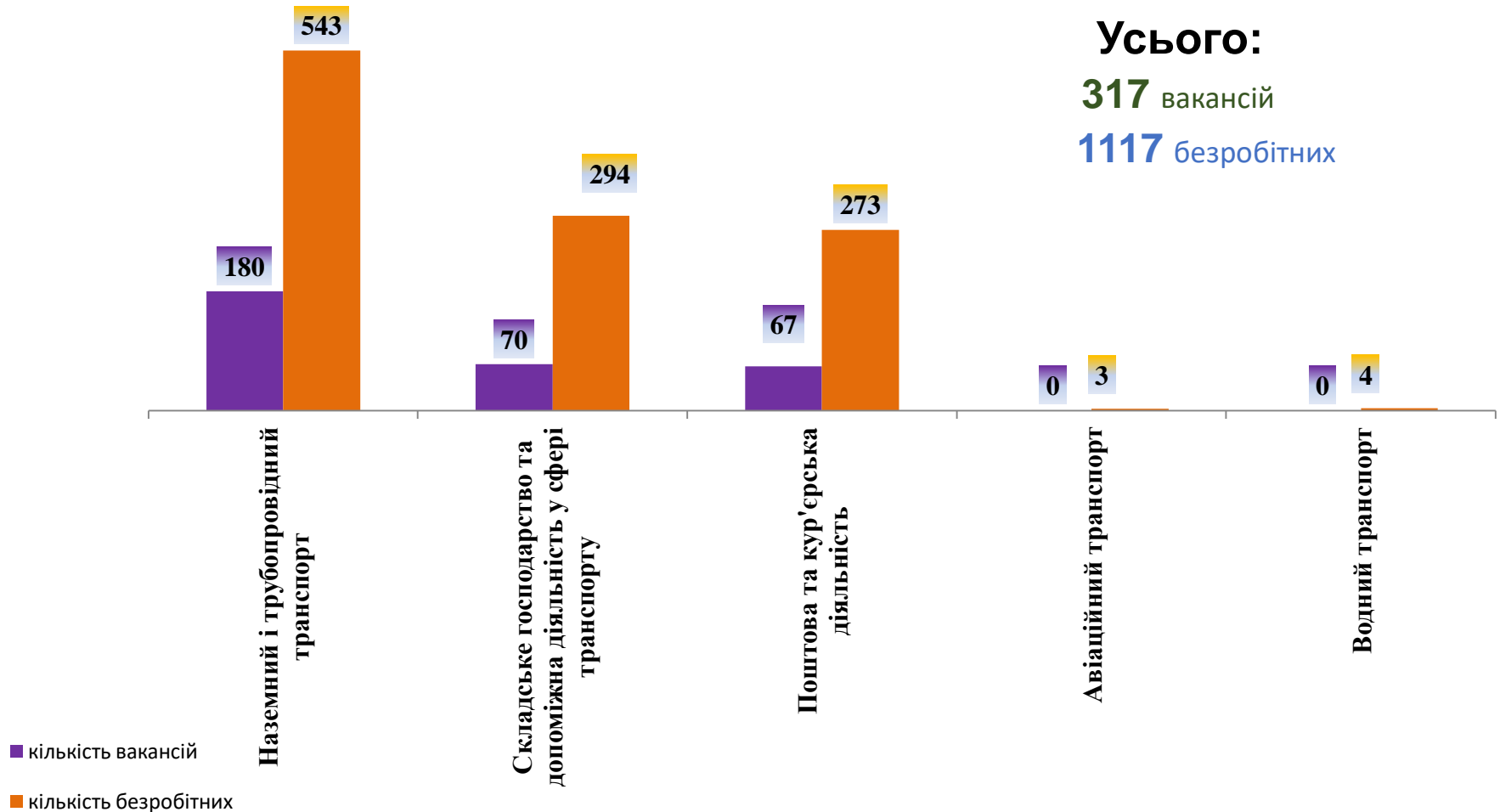
Структура безробітних за видами оптової та роздрібної торгівлі, %

3778 безробітних



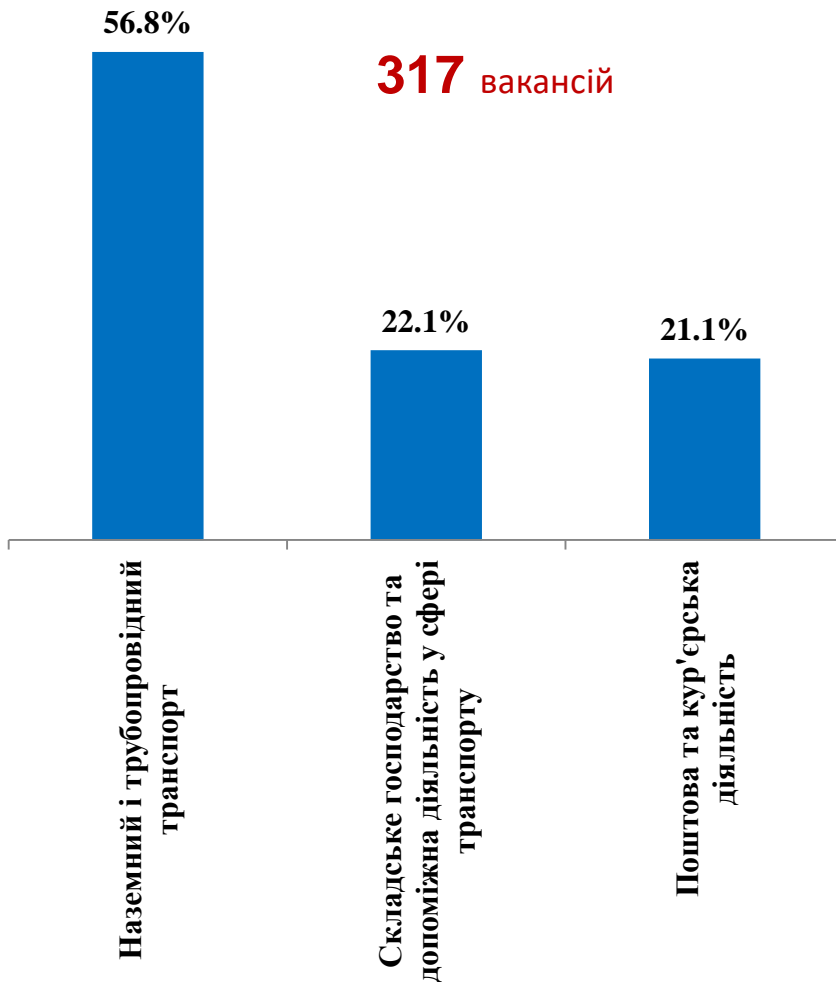


Кількість вакансій та кількість безробітних у сфері транспорту

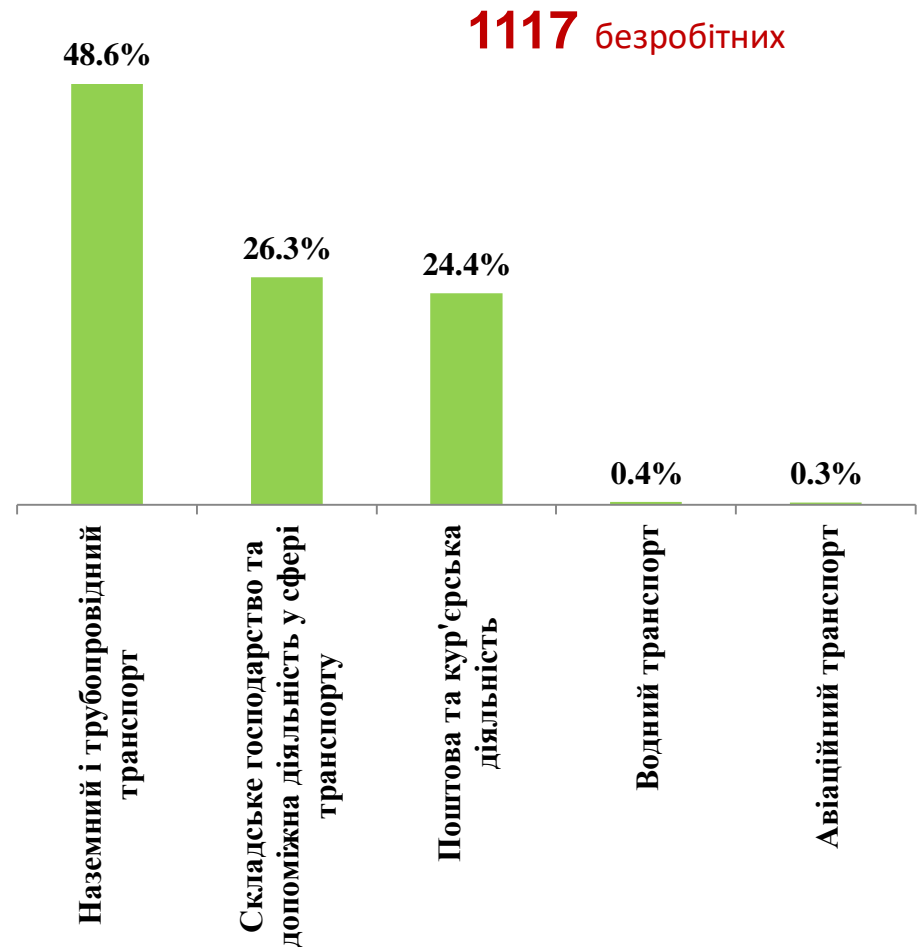




Структура вакансій, % у сфері транспорту



Структура безробітних, % у сфері транспорту





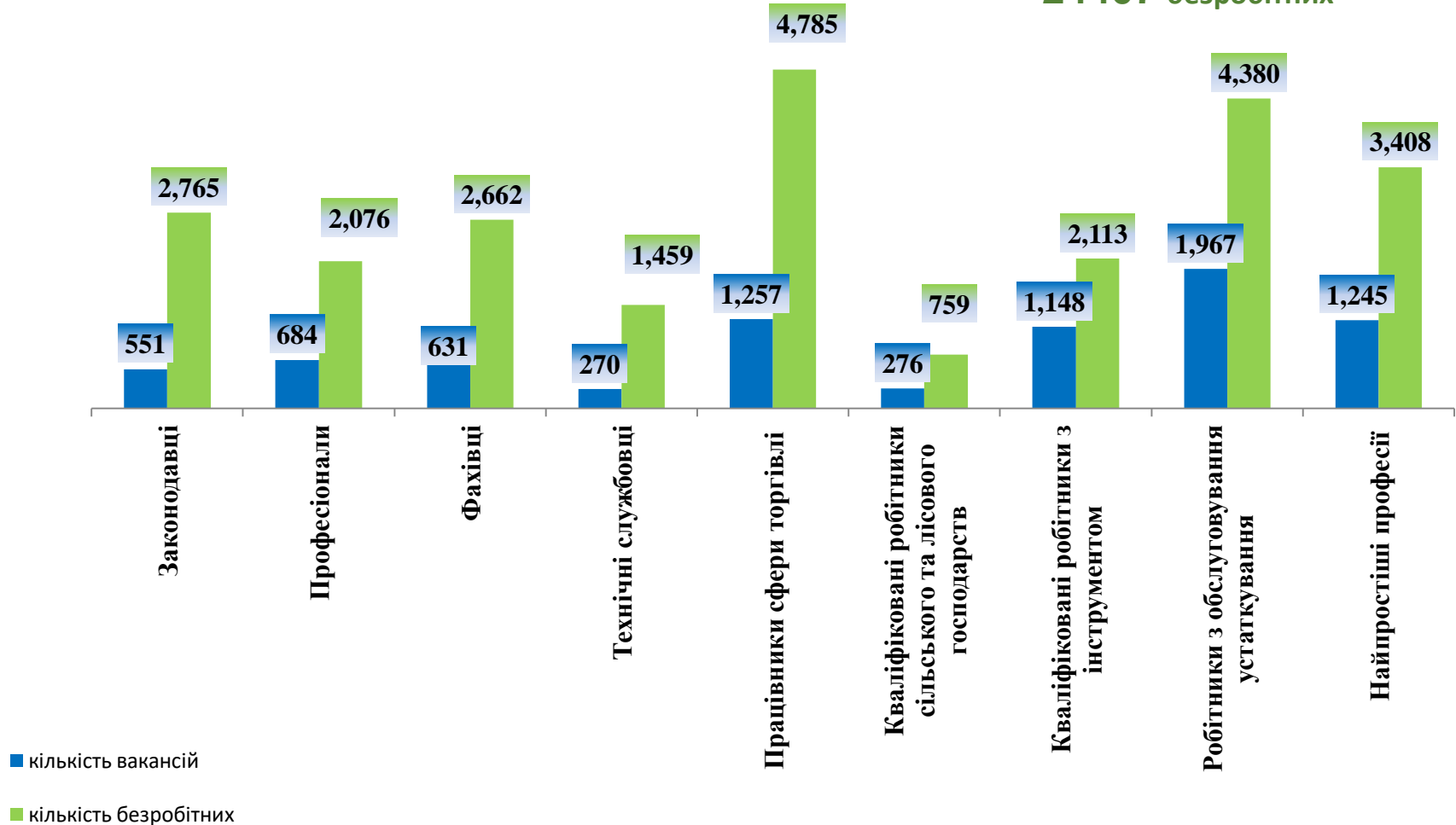
Кількість вакансій та кількість безробітних

За професійними групами

Усього:

8029 вакансій

24407 безробітних



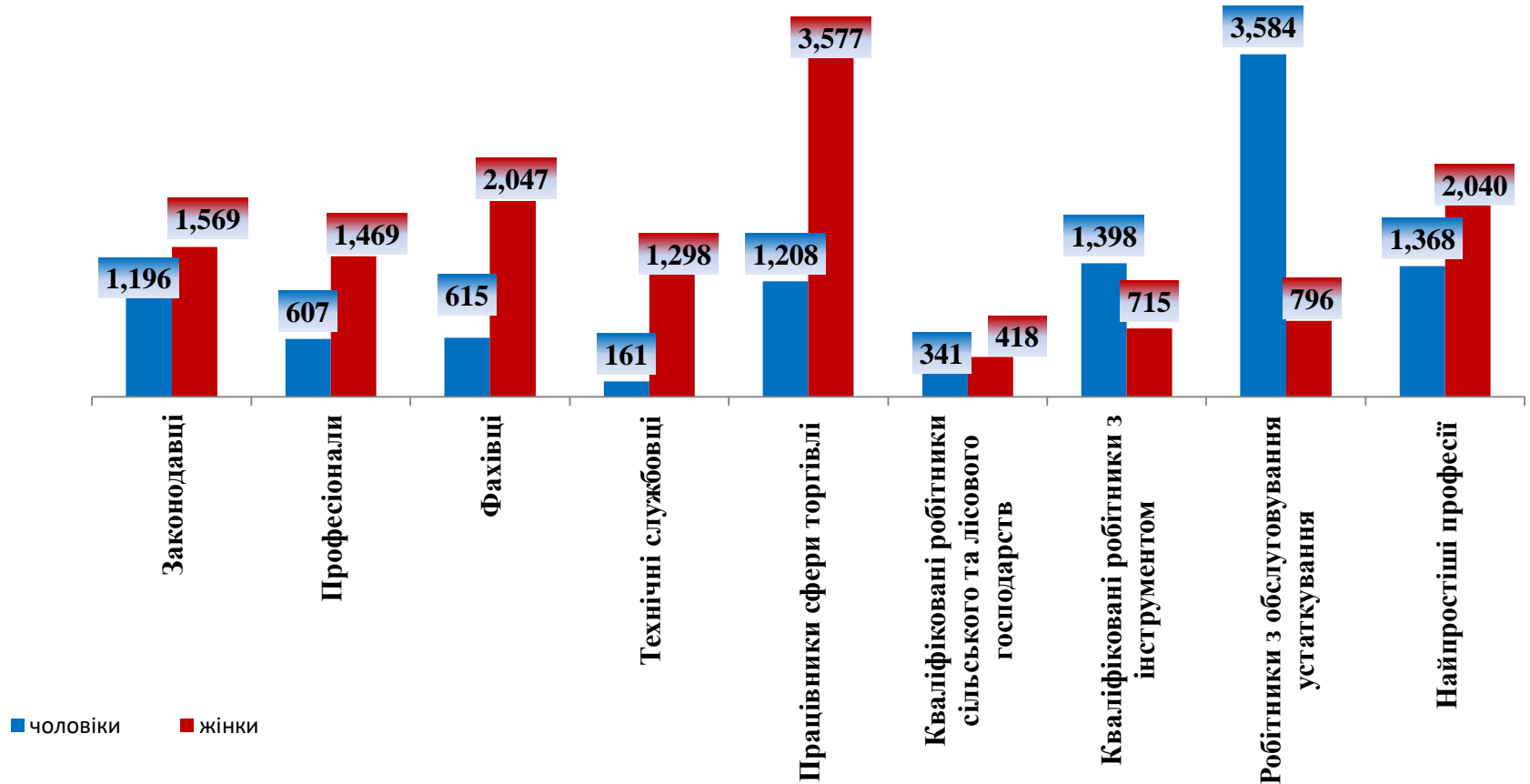
Кількість безробітних за статтю (за статтю та професійними групами)



10478 чоловіків



13929 жінок





Структура вакансій за професійними групами, %



Структура безробітних за професійними групами, %





Структура працевлаштованих безробітних, %

За видами економічної діяльності



За професійними групами





Структура працевлаштованих безробітних, % (за статтю та видами економічної діяльності)



ЧОЛОВІКИ



ЖІНКИ





Структура працевлаштованих безробітних, %

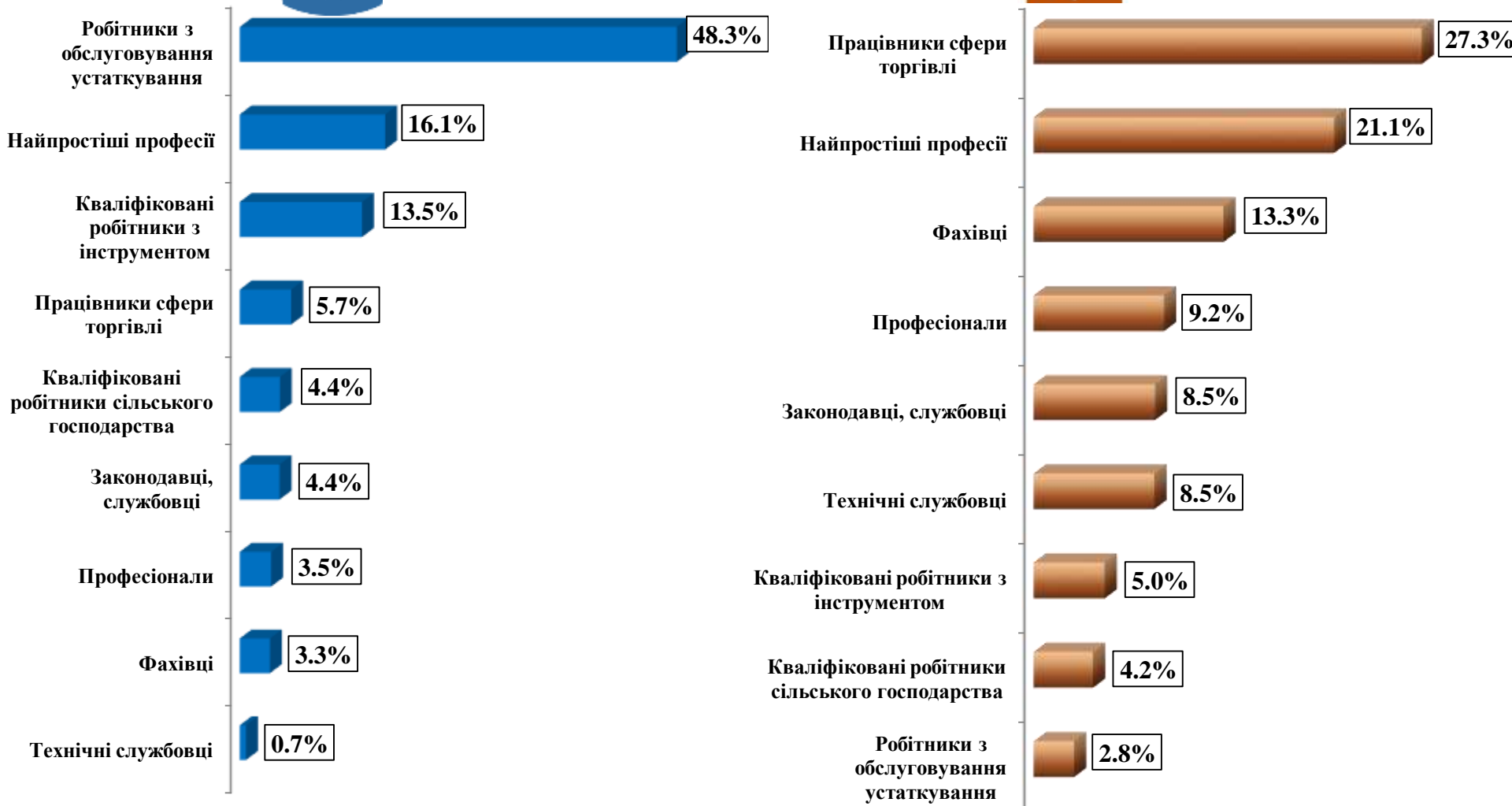
(за статтю та професійними групами)



ЧОЛОВІКИ

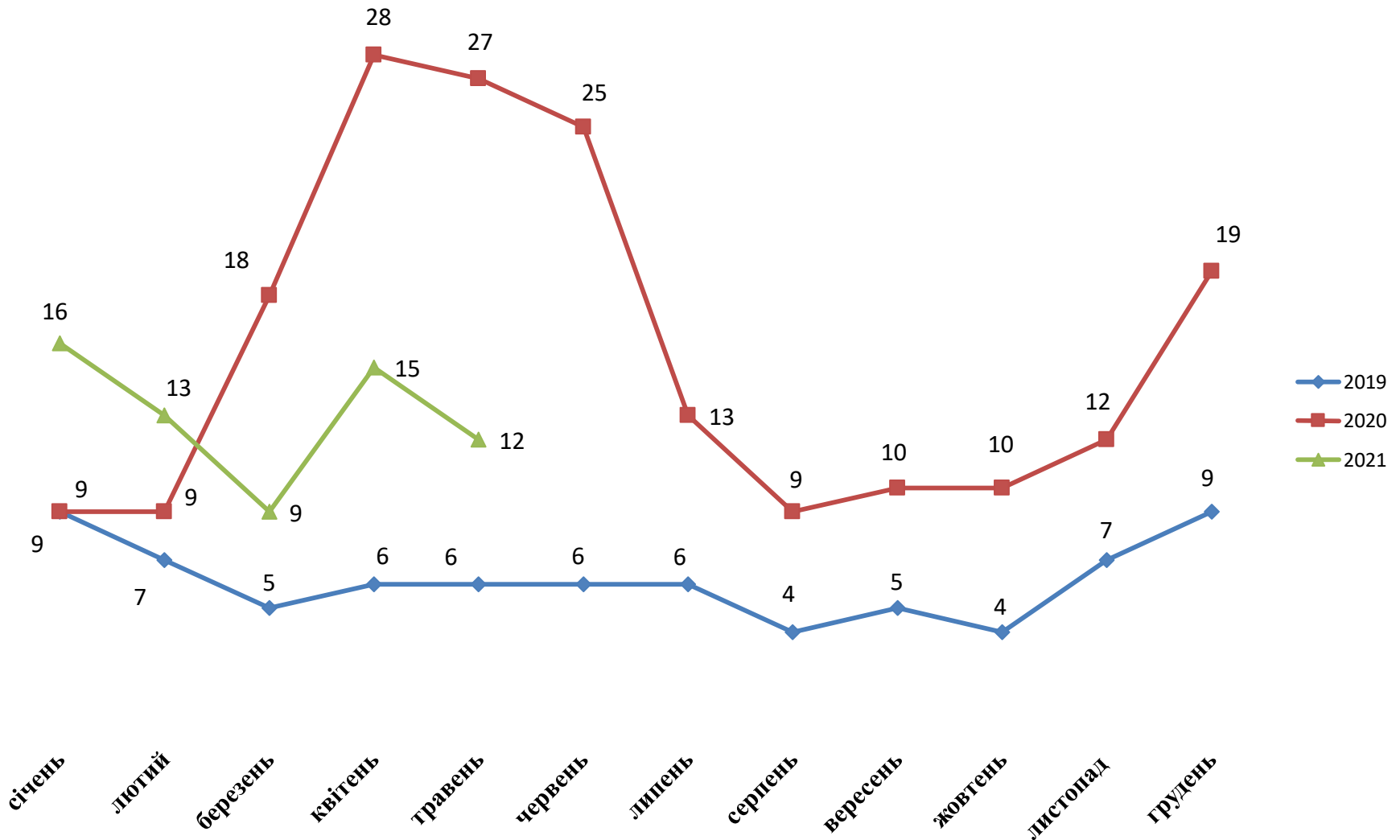


ЖІНКИ





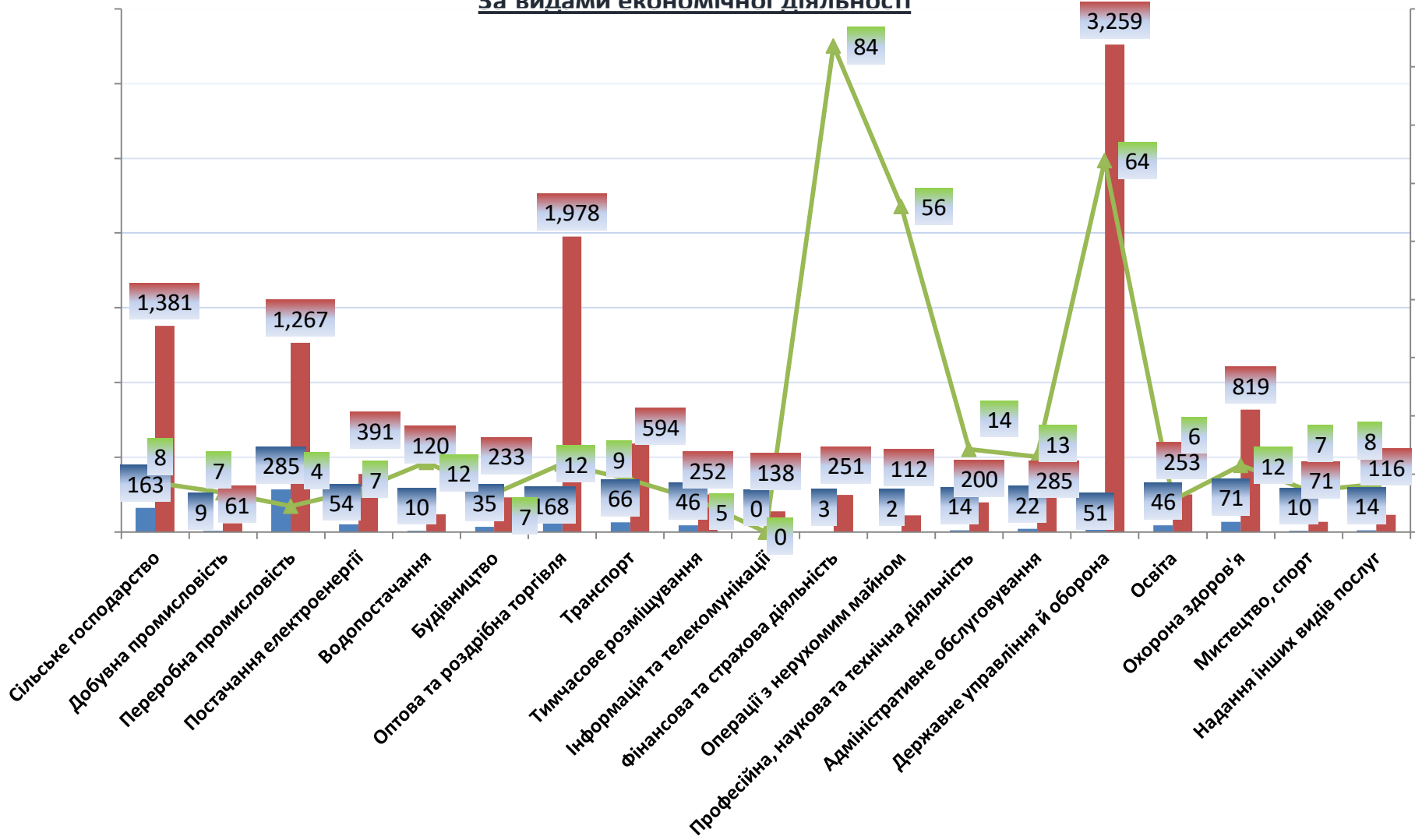
Кількість претендентів на 1 вакансію, станом на кінець місяця, осіб





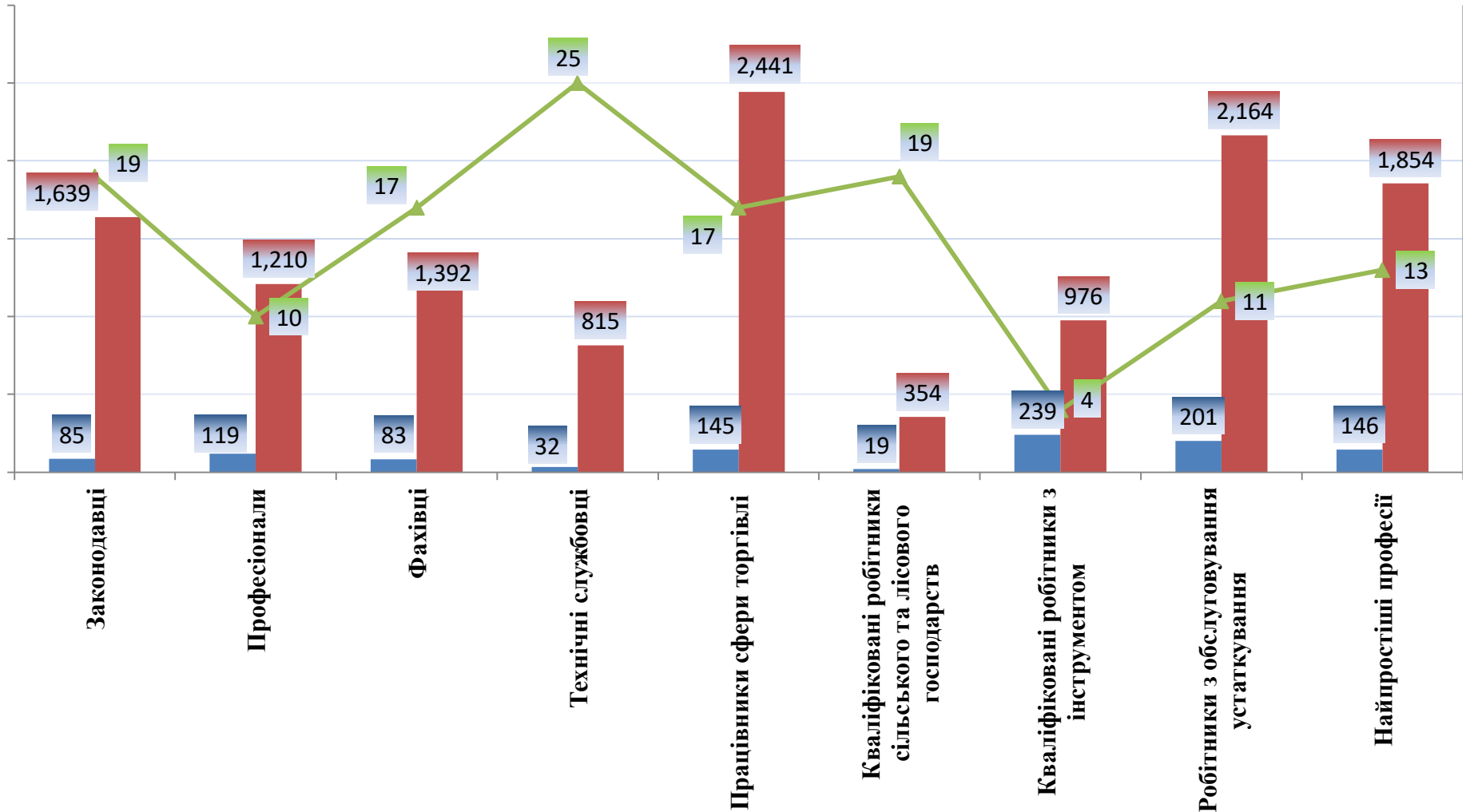
Кількість зареєстрованих безробітних, кількість вакансій та кількість претендентів на 1 вакансію, станом на 1 червня 2021 р.

За видами економічної діяльності





Кількість зареєстрованих безробітних, кількість вакансій та кількість претендентів на 1 вакансію, станом на 1 червня 2021 р. За професійними групами





Професії, за якими кількість вакансій є найбільшою, станом на 1 червня 2021 року за професійними групами **ТОП-10**

Керівники, менеджери

менеджер (управитель) із збуту

начальник відділення

головний бухгалтер

начальник відділу

майстер

завідувач складу

начальник (завідувач, керівник) структурного підрозділу закладу охорони здоров'я

заступник начальника відділу

завідувач господарства

менеджер (управитель) з постачання

Професіонали, фахівці

спеціаліст державної служби (місцевого самоврядування)

інженер з охорони праці

вихователь дошкільного навчального закладу

юрист

лікар загальної практики-сімейний лікар

бухгалтер

фахівець

технік-лаборант

сестра медична (брат медичний)

електрик дільниці



Професії, за якими кількість вакансій є найбільшою, станом на 1 червня 2021 року за професійними групами **ТОП-10**

Технічні службовці

оператор інформаційно-комунікаційних мереж

листоноша (поштар)

адміністратор

касир торговельного залу

оператор поштового зв'язку

приймальник замовлень

обліковець

діловод

касир (на підприємстві, в установі, організації)

оператор комп'ютерного набору

Працівники сфери торгівлі та послуг

продавець продовольчих товарів

кухар

продавець непродовольчих товарів

продавець-консультант

офіціант

охоронник

бармен

помічник вихователя

соціальний робітник

молодша медична сестра (молодший медичний брат)



Професії, за якими кількість вакансій є найбільшою, станом на 1 червня 2021 року за професійними групами **ТОП-10**

Кваліфіковані робітники сільського господарства

робітник з комплексного обслуговування
сільськогосподарського виробництва

тваринник

озеленювач

оператор машинного доїння

робітник фермерського господарства

робітник з догляду за тваринами

вальник лісу

лісоруб

дояр

лісник

Кваліфіковані робітники з інструментом

швачка

електромонтер з ремонту та обслуговування
електроустаткування

слюсар з експлуатації та ремонту газового
устаткування

слюсар-ремонтник

електрогазоварник

слюсар-сантехнік

слюсар з ремонту колісних транспортних
засобів

робітник з комплексного обслуговування й
ремонту будинків

столяр

електрозварник ручного зварювання



Професії, за якими кількість вакансій є найбільшою, станом на 1 червня 2021 року за професійними групами **ТОП-10**

Робітники з обслуговування устаткування

водій автотранспортних засобів

тракторист

тракторист-машиніст сільськогосподарського
(лісгосподарського) виробництва

апаратник оброблення зерна

токарь

водій навантажувача

машиніст екскаватора

фрезерувальник

машиніст крана (кранівник)

дорожній робітник.

Найпростіші професії

підсобний робітник

вантажник

прибиральник службових приміщень

комірник

укладальник-пакувальник

робітник з благоустрою

двірник

прибиральник територій

вагар

сторож



Професії, по яких чисельність безробітних є найбільшою, станом на 1 червня 2021 року ТОП-20

машиніст (кочегар) котельної

продавець продовольчих товарів

підсобний робітник

водій автотранспортних засобів

продавець непродовольчих товарів

прибиральник службових приміщень

оператор котельні

бухгалтер

спеціаліст державної служби (місцевого
самоврядування)

охоронник

кухар

опалювач

молодша медична сестра (молодший медичний
брат)

продавець-консультант

фахівець

сторож

головний бухгалтер

соціальний робітник

помічник члена комісії

укладальник-пакувальник

Професії, по яких чисельність безробітних за статтю є найбільшою, станом на 1 червня 2021 року

ТОП-10



Чоловіки

машиніст (кочегар) котельної
водій автотранспортних засобів
охоронник
підсобний робітник
оператор котельні
опалювач
сторож
стрілець
тракторист-машиніст сільськогосподарського (лісогосподарського) виробництва
слюсар-ремонтник



Жінки

продавець продовольчих товарів
прибиральник службових приміщень
бухгалтер
продавець непродовольчих товарів
підсобний робітник
спеціаліст державної служби (місцевого самоврядування)
кухар
молодша медична сестра (санітарка, санітарка-прибиральниця, санітарка- буфетниця)
продавець-консультант
оператор котельні



✓ Професії, за якими спостерігався найбільший дефіцит вакансій серед усіх професій (за Класифікатором професій), у січні-травні 2021 року

продавець продовольчих товарів

машиніст (кочегар) котельної

продавець непродовольчих товарів

охоронник

підсобний робітник

прибиральник службових приміщень

бухгалтер

оператор котельні

водій автотранспортних засобів

кухар

молодша медична сестра (молодший медичний брат)

спеціаліст державної служби (місцевого самоврядування)

опалювач

фахівець

продавець-консультант

✓ Професії, за якими спостерігався найбільший дефіцит кадрів серед усіх професій (за Класифікатором професій), у січні-травні 2021 року

електромонтер з ремонту та обслуговування електроустаткування

робітник з благоустрою

слюсар з експлуатації та ремонту газового устаткування

лікар загальної практики-сімейний лікар

токарь

рамник

лікар-терапевт

фрезерувальник

слюсар-електрик з ремонту електроустаткування

слюсар з контрольно-вимірювальних приладів та автоматики (електромеханіка)

монтажник санітарно-технічних систем і устаткування

оброблювач виробів із пластмас

державний реєстратор

лікар-педіатр

асистент вихователя дошкільного навчального закладу