



ПОПИТ ТА ПРОПОЗИЦІЯ НА ЗАРЕЄСТРОВАНОМУ РИНКУ ПРАЦІ У ЧЕРНІГІВСЬКІЙ ОБЛАСТІ У 2022 РОЦІ

www.dcz.gov.ua

Попит та пропозиція на зареєстрованому ринку праці у 2022 році

У 2022 році роботодавці проінформували центри зайнятості про наявність 9790 вакансій, що на 38,7% менше, ніж у 2021 році.

Структура вакансій за видами економічної діяльності була наступною: 21,8% вакансій пропонувалося у сільському господарстві, 17,3% - на підприємствах переробної промисловості, 11,5% - в оптовій та роздрібній торгівлі.

У професійному розрізі, найбільше вакансій пропонувалося для працевлаштування: робітників з обслуговування, експлуатації устаткування та машин (27,0); кваліфікованих робітників з інструментом (15,7%); некваліфікованих працівників (15,0%); сфери торгівлі та послуг (13,4%); фахівців (8,6%); професіоналів (8,2%).

Станом на 1 січня 2023 року кількість актуальних вакансій, заявлених роботодавцями до Чернігівської обласної служби зайнятості становила 406 одиниць, що майже у 2 рази менше, ніж на відповідну дату минулого року.

За видами економічної діяльності, більшість вакансій налічується на підприємствах переробної промисловості (25,4%), сільського господарства (15,5%), у сфері охорони здоров'я (12,8%), торгівлі (7,1%).

У професійному розрізі, найбільше вакансій подано для працевлаштування:

27,3% кваліфікованих робітників з інструментом (швачка, електромонтер, електрогазозварник, слюсар-ремонтник, слюсар-сантехнік);

19,0% професіоналів (провізор, спеціаліст державної служби, вчитель, вихователь, інспектор, інженер, лікар, керівник музичний, економіст, практичний психолог);

15,8% робітників з обслуговування, експлуатації устаткування та машин (водій, водій тролейбуса, токар, оператор заправних станцій, тракторист, машиніст екскаватора, оператор котельної);

9,1% некваліфікованих працівників (підсобний робітник, робітник з комплексного прибирання будинків, двірник, вантажник, сторож);

8,9% фахівців (сестра медична, бухгалтер, фармацевт, фельдшер, електрик, майстер виробничого навчання, механік, технік, електромеханік, мерчендайзер);

6,2% службовці та керівники (директор підприємства, менеджер із збуту, головний бухгалтер, начальник відділу, завідувач складу, керуючий магазином);

8,6% працівників сфери торгівлі та послуг (продавець, кухар, охоронник, поліцейській, помічник вихователя, соціальний робітник, перукар, офіціант, бармен).



У 2022 році послугами Чернігівської обласної служби зайнятості скористалися **29,7 тис. безробітних громадян**, що на 16,7% менше, ніж у 2021 році.

За видами економічної діяльності, серед безробітних, які мали професійний досвід, 20,2% раніше працювали в оптовій та роздрібній торгівлі; 17,9% - у державному управлінні; 14,3% – у сільському господарстві; 13,5% - у переробній промисловості.

За професійними групами, серед зареєстрованих безробітних переважають працівники сфери торгівлі (20,3%), робітники з обслуговування, експлуатації устаткування (16,2%); представники найпростіших професій (15,3%), фахівці (10,8%), законодавці, службовці (10,5%).

Станом на 1 січня 2023 року послуги Чернігівської обласної служби зайнятості отримували **7,5 тис. зареєстрованих безробітних**, що на 26,2% менше, ніж на відповідну дату минулого року.

За статтю: у загальній кількості зареєстрованих безробітних, чоловіки становили – 2,1 тис. осіб (або 27,8%), жінки – 5,4 тис. осіб (або 72,2%).

За віковими групами: 20,3% зареєстрованих безробітних були у віці до 35 років; 27,7% – у віці від 35 до 44 років; 30,5% – у віці від 45 до 55 років; 21,5% – понад 55 років.

За освітою: 43,6% зареєстрованих безробітних мали вищу освіту, 29,4% – професійно-технічну, 27,0% – загальну середню освіту.

Суттєвим залишається дисбаланс між попитом та пропозицією робочої сили. **Станом на 1 грудня 2022 року**, в середньому по Чернігівській області, **на одне вільне робоче місце претендувало 18 безробітних** (на 1 січня 2022 року – 14 осіб).

Найбільша невідповідність попиту на робочу силу та її пропозиції у професійно-кваліфікаційному розрізі спостерігалася серед працівників сфери торгівлі та послуг (на 1 вакансію претендували 49 осіб), кваліфікованих робітників сільського господарства та технічних службовців (по 41 особі), некваліфікованих працівників (38 осіб).

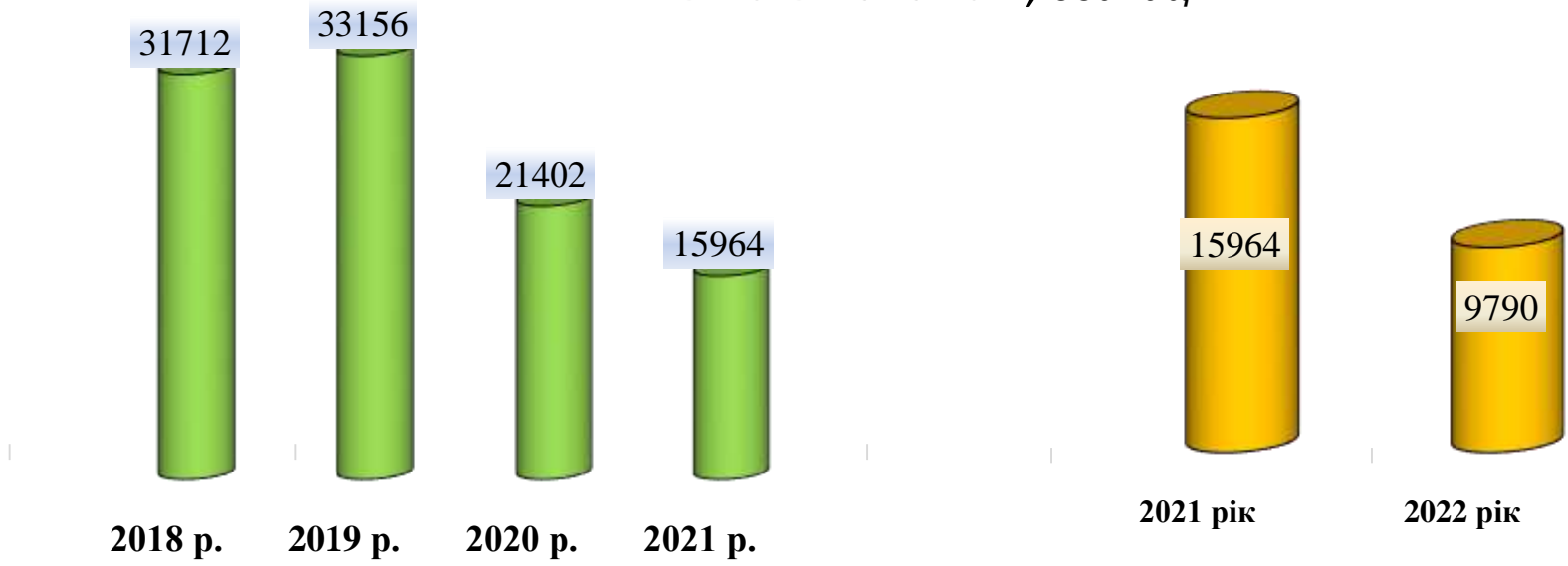
Найбільших труднощів з працевлаштуванням зазнають представники таких професій: продавець продовольчих товарів, підсобний робітник, прибиральник службових приміщень, продавець непродовольчих товарів.

Наприклад: для 509 безробітних продавців продовольчих товарів є 12 вакансій, для 353 підсобних робітників на сьогодні є 18 вакансій, для 290 прибиральників є 5 вакансій, для 203 продавців непродовольчих товарів є лише 2 вакансії.

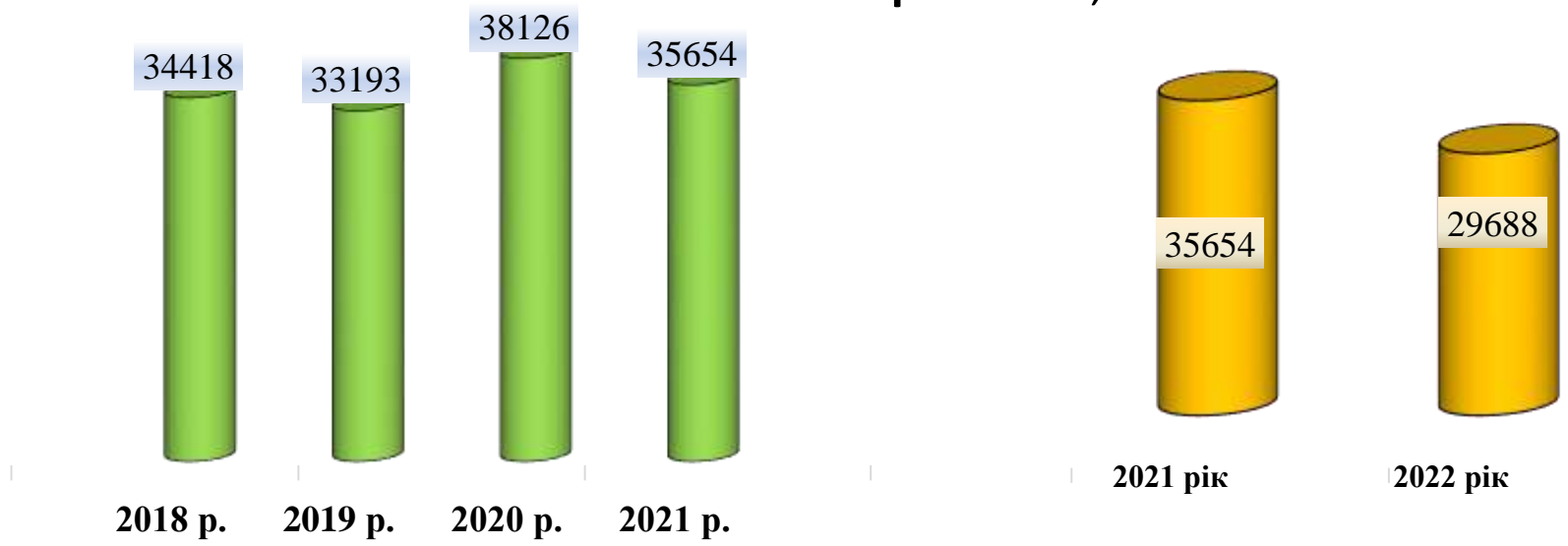
Нестача кадрів спостерігалася серед представників таких професій: сімейний лікар, лікар-стоматолог, лікар-терапевт, лікар-хірург, лікар-анестезіолог, монтер із захисту підземних трубопроводів від корозії.



Кількість вакансій, одиниць

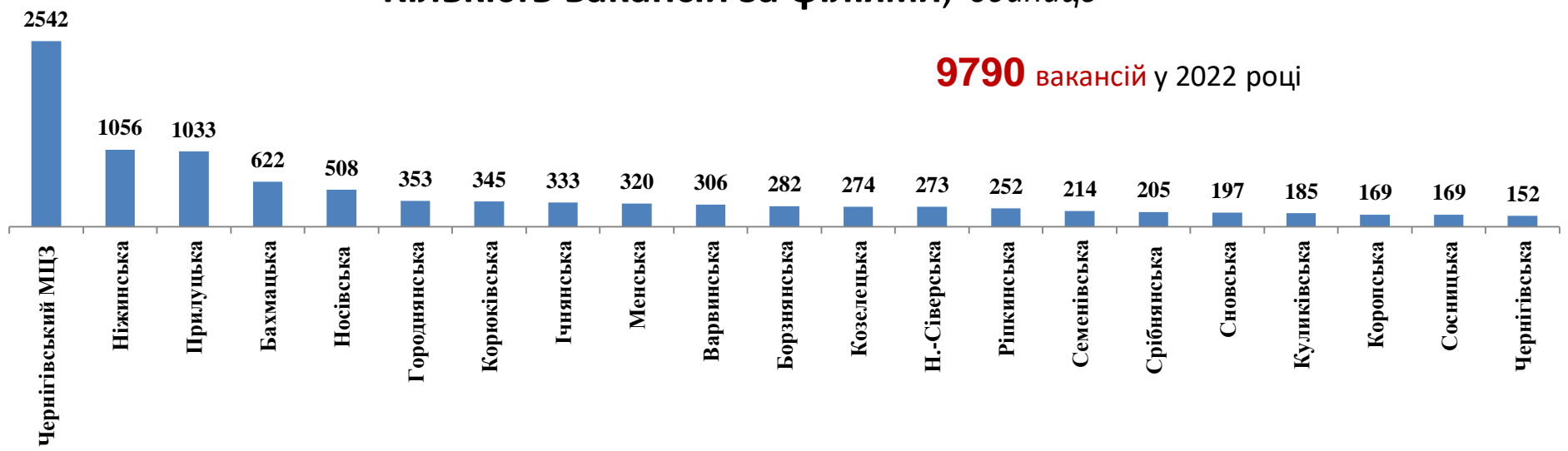


Кількість безробітних, осіб

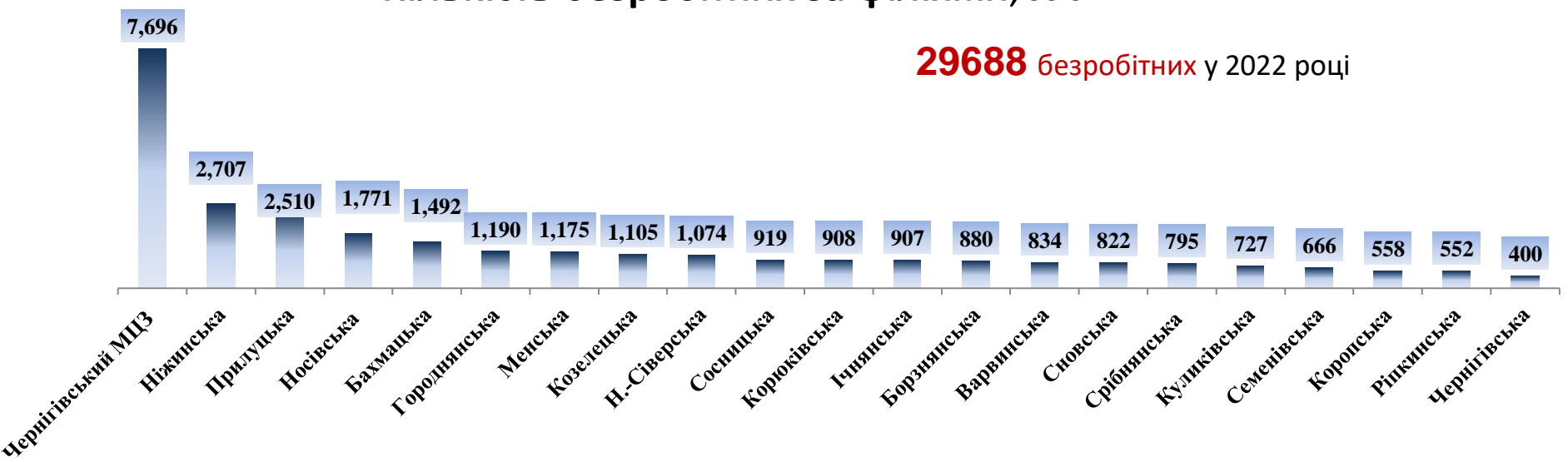




Кількість вакансій за філіями, одиниць

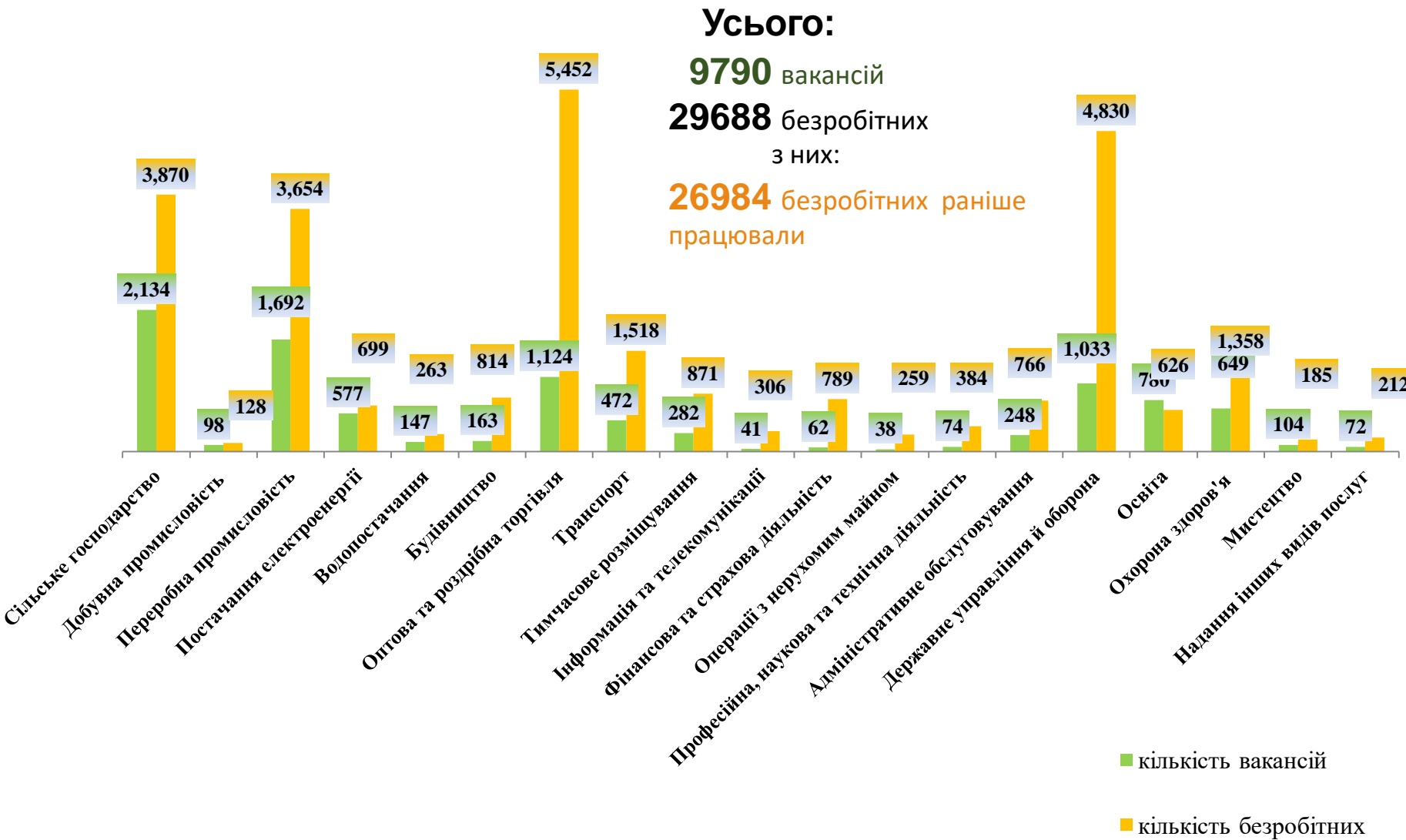


Кількість безробітних за філіями, осіб





Кількість вакансій та кількість безробітних
За видами економічної діяльності



Кількість безробітних за статтю

(за статтю та видами економічної діяльності підприємств, на яких вони раніше працювали)



11138 чоловіків

з них:

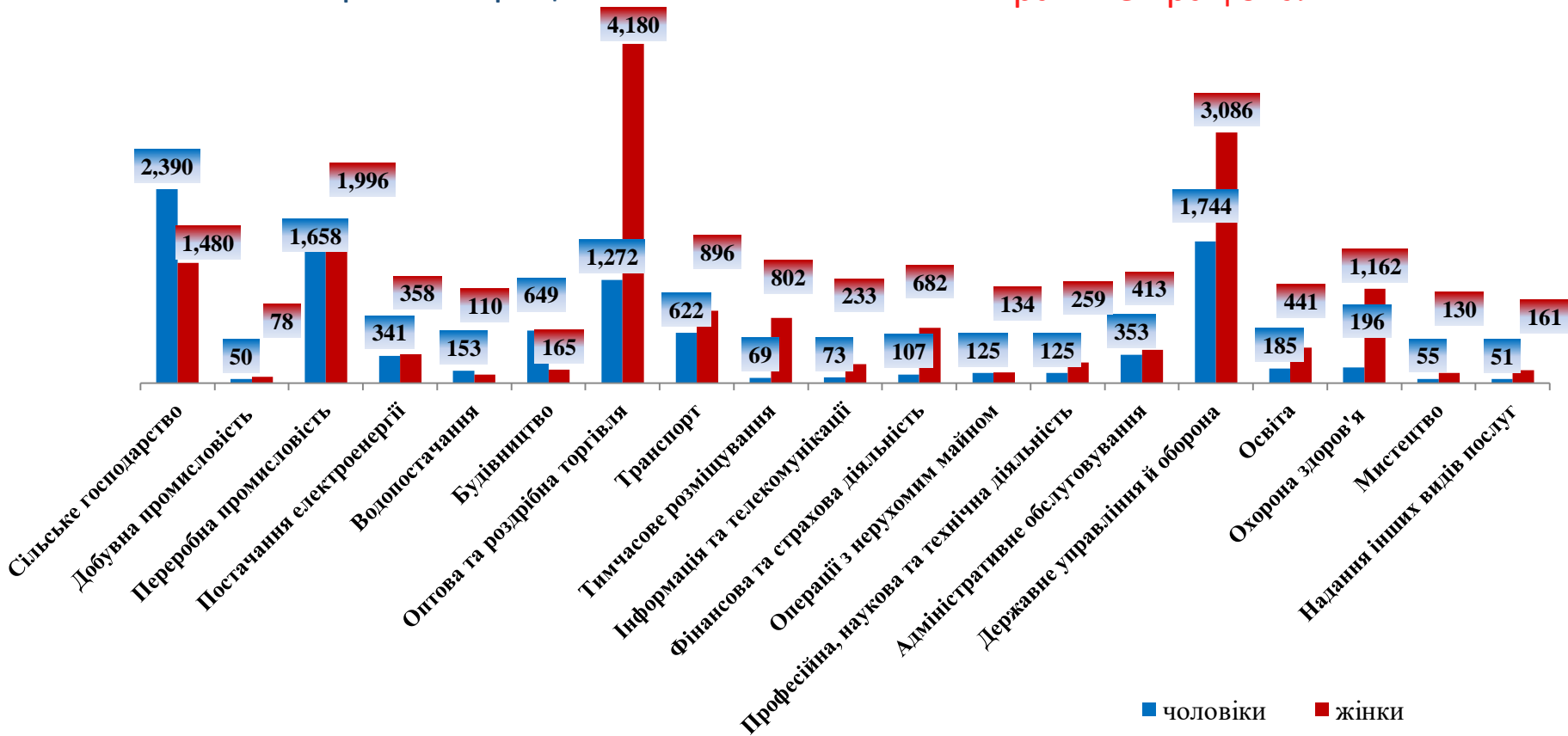
10218 чоловіків
раніше працювали



18550 жінок

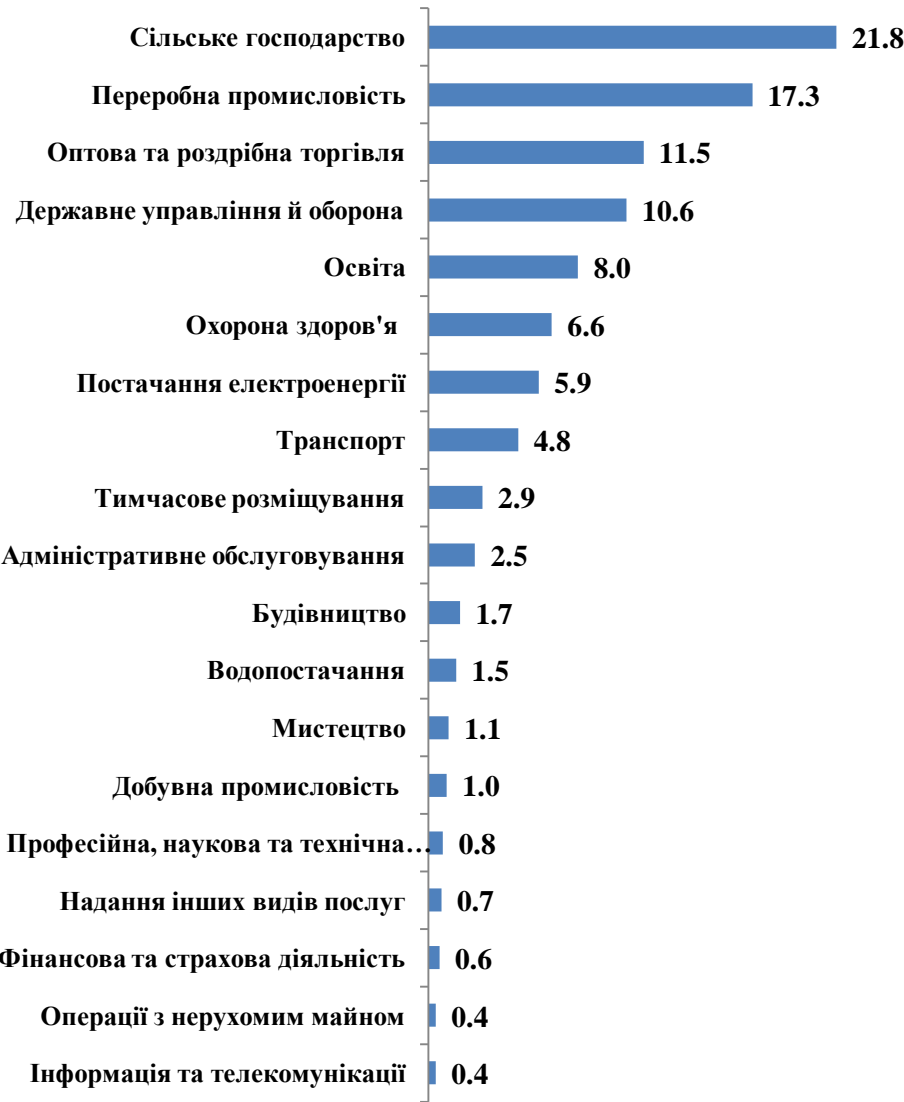
з них:

16766 жінок
раніше працювали





**Структура вакансій, %
(за видами економічної діяльності)**



**Структура безробітних, %
(за видами економічної діяльності,
на яких вони раніше працювали)**

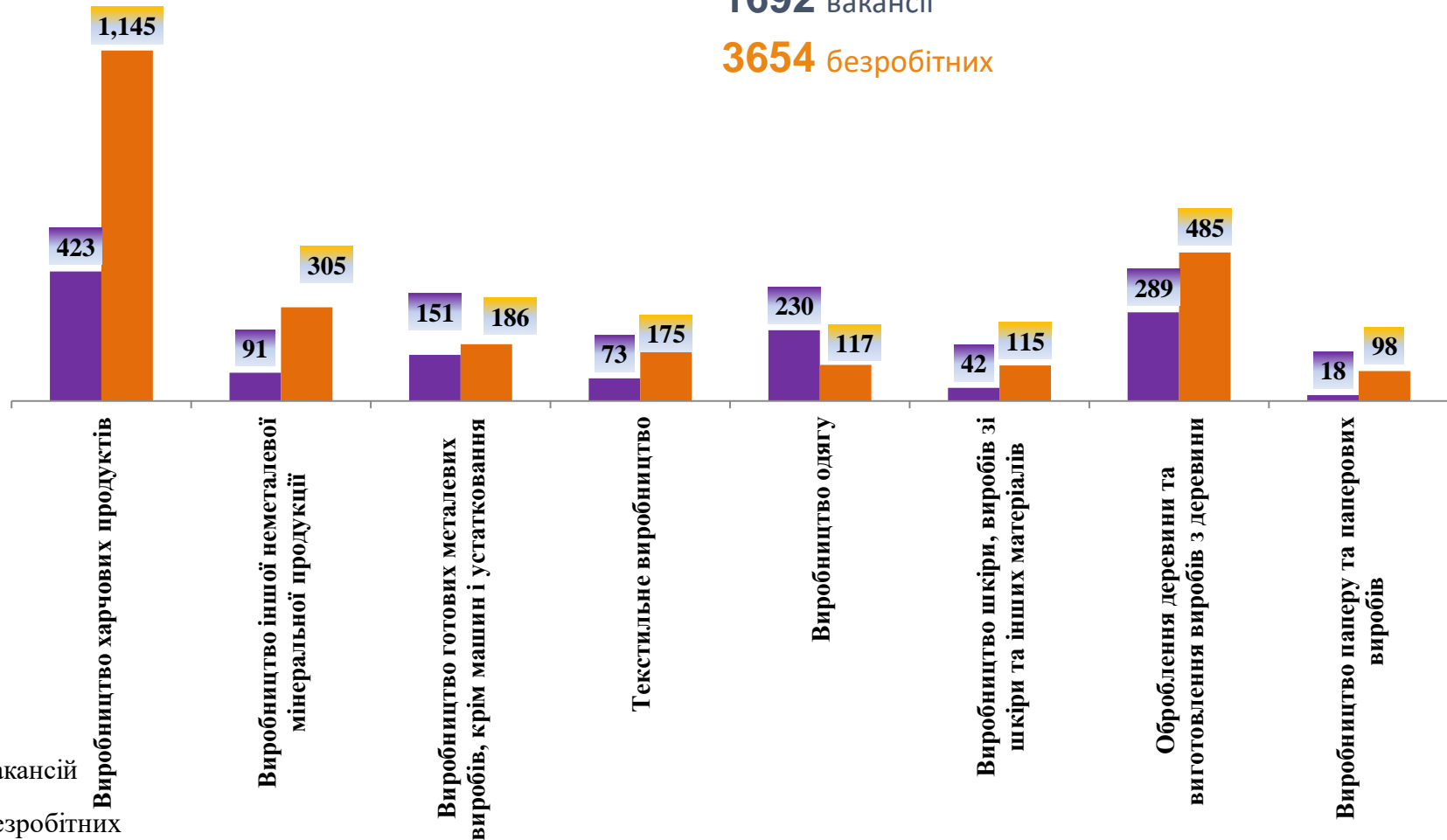


Кількість вакансій та кількість безробітних за окремими видами переробної промисловості

Усього:

1692 вакансії

3654 безробітних



Кількість безробітних за статтю

(за статтю та окремими видами переробної промисловості підприємств, на яких вони раніше працювали)



1658 чоловіків

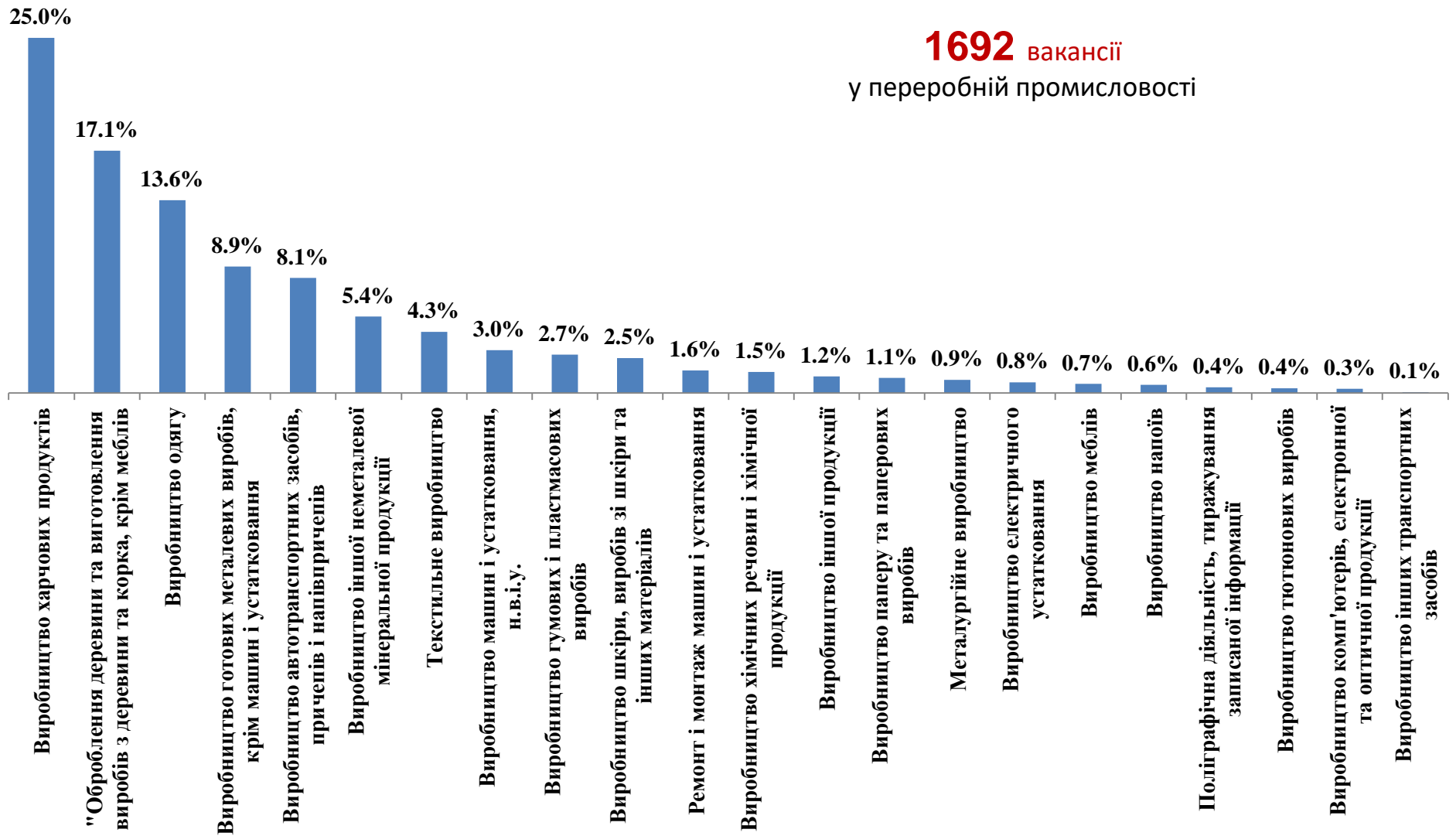


1996 жінок



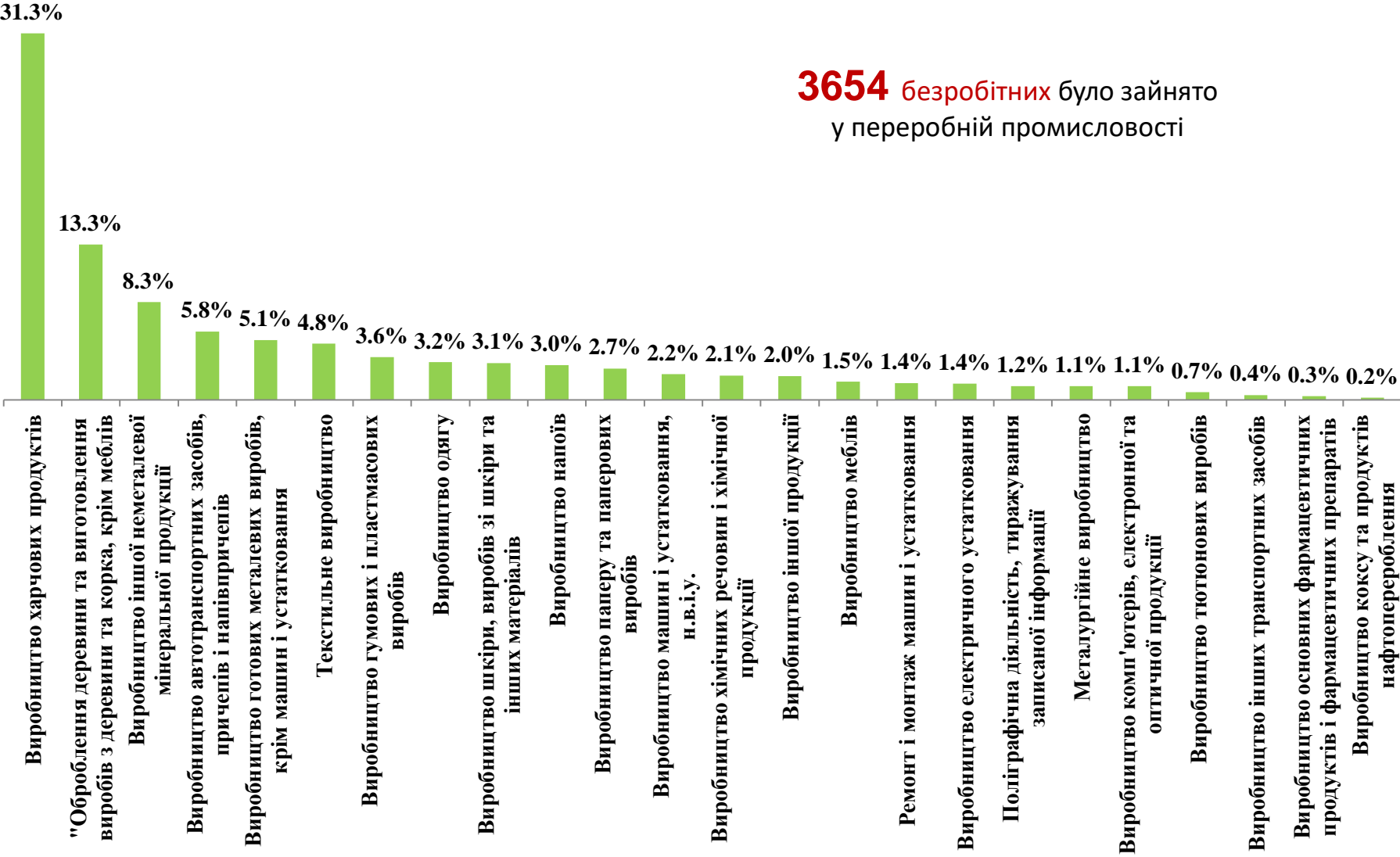


Структура вакансій за видами переробної промисловості, %





Структура безробітних за видами переробної промисловості, %



3654 безробітних було зайнято
у переробній промисловості

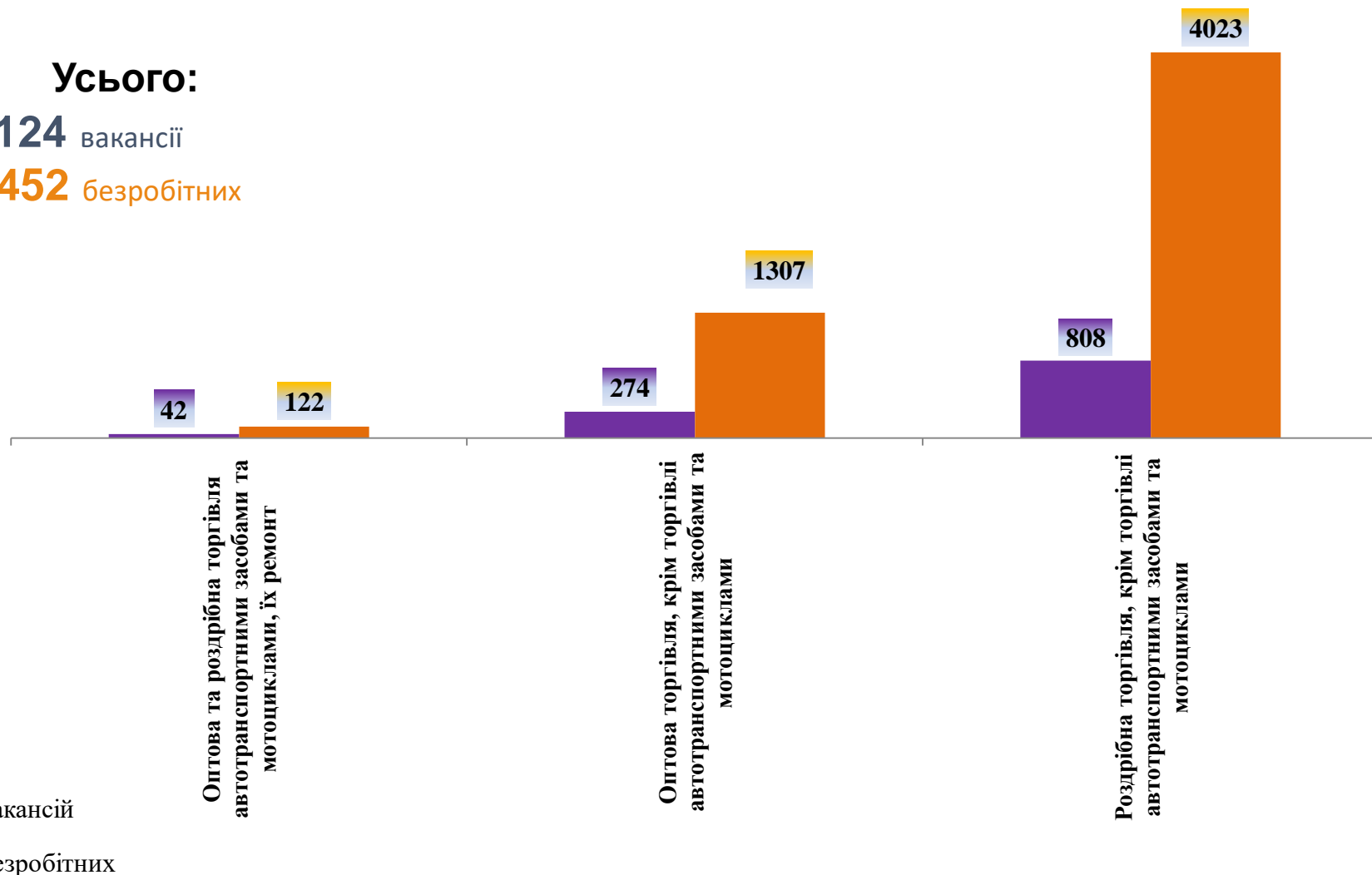


Кількість вакансій та кількість безробітних за видами оптової та роздрібної торгівлі

Усього:

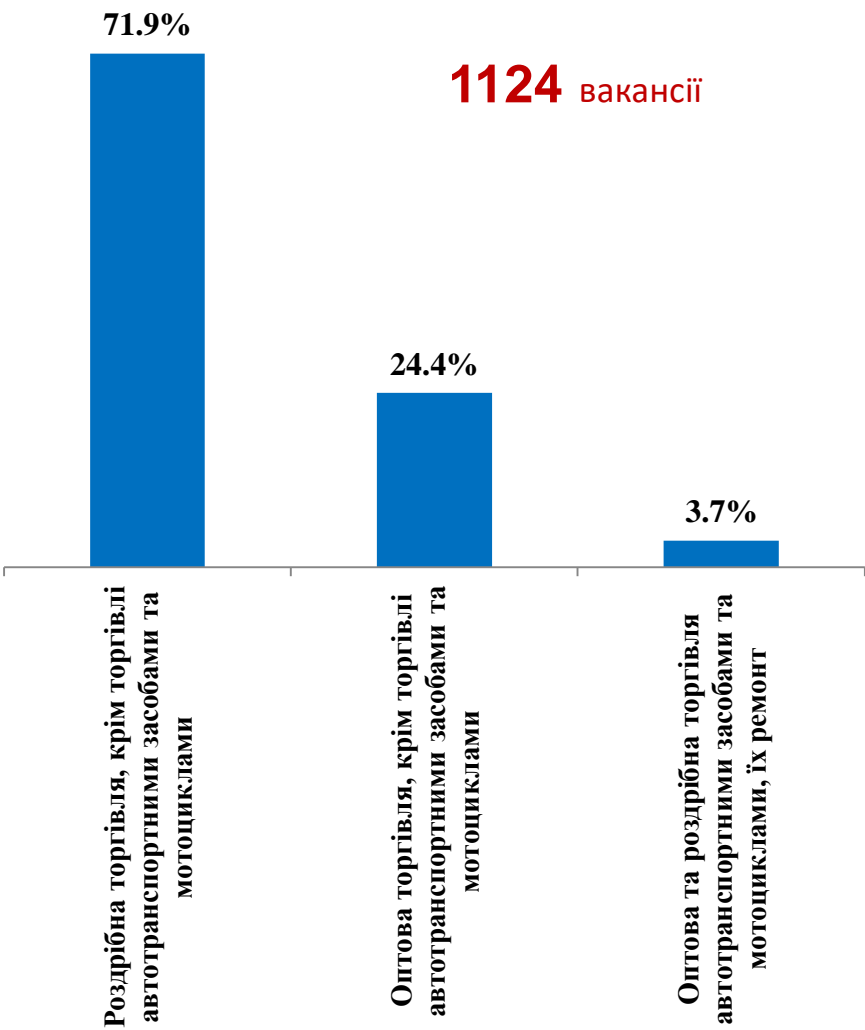
1124 вакансії

5452 безробітних

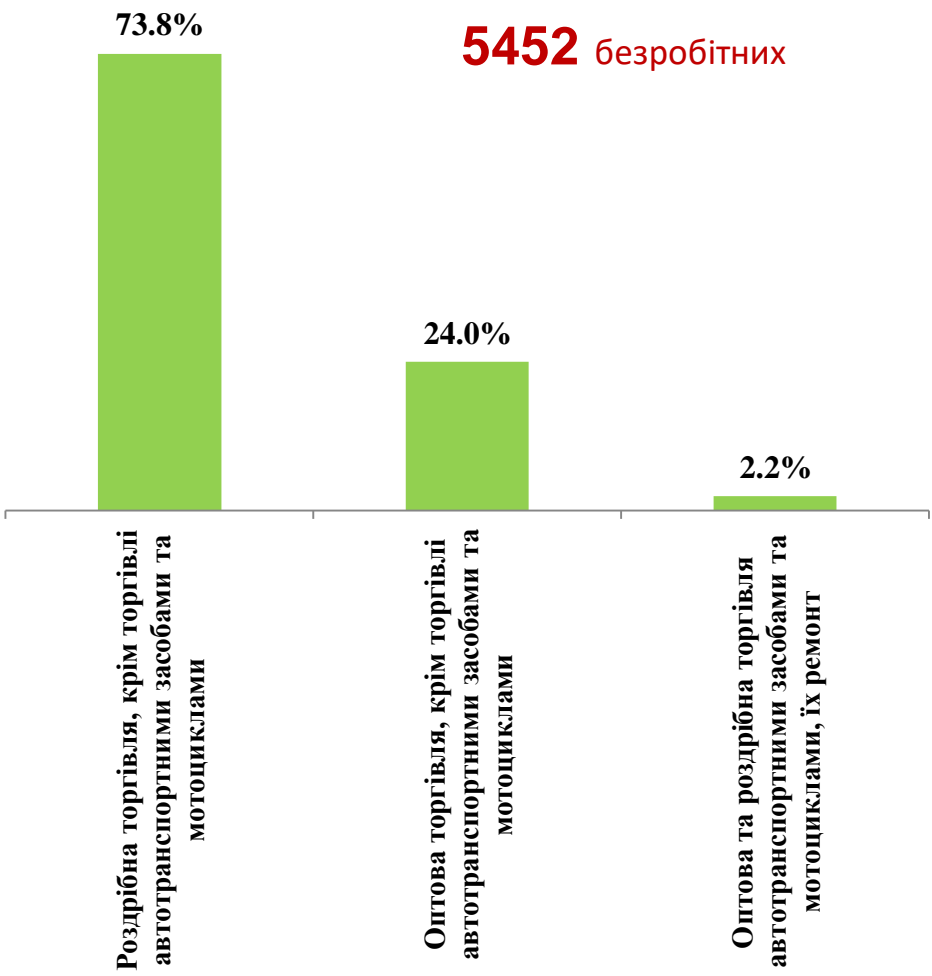




Структура вакансій за видами
оптової та роздрібної торгівлі, %



Структура безробітних за видами
оптової та роздрібної торгівлі, %



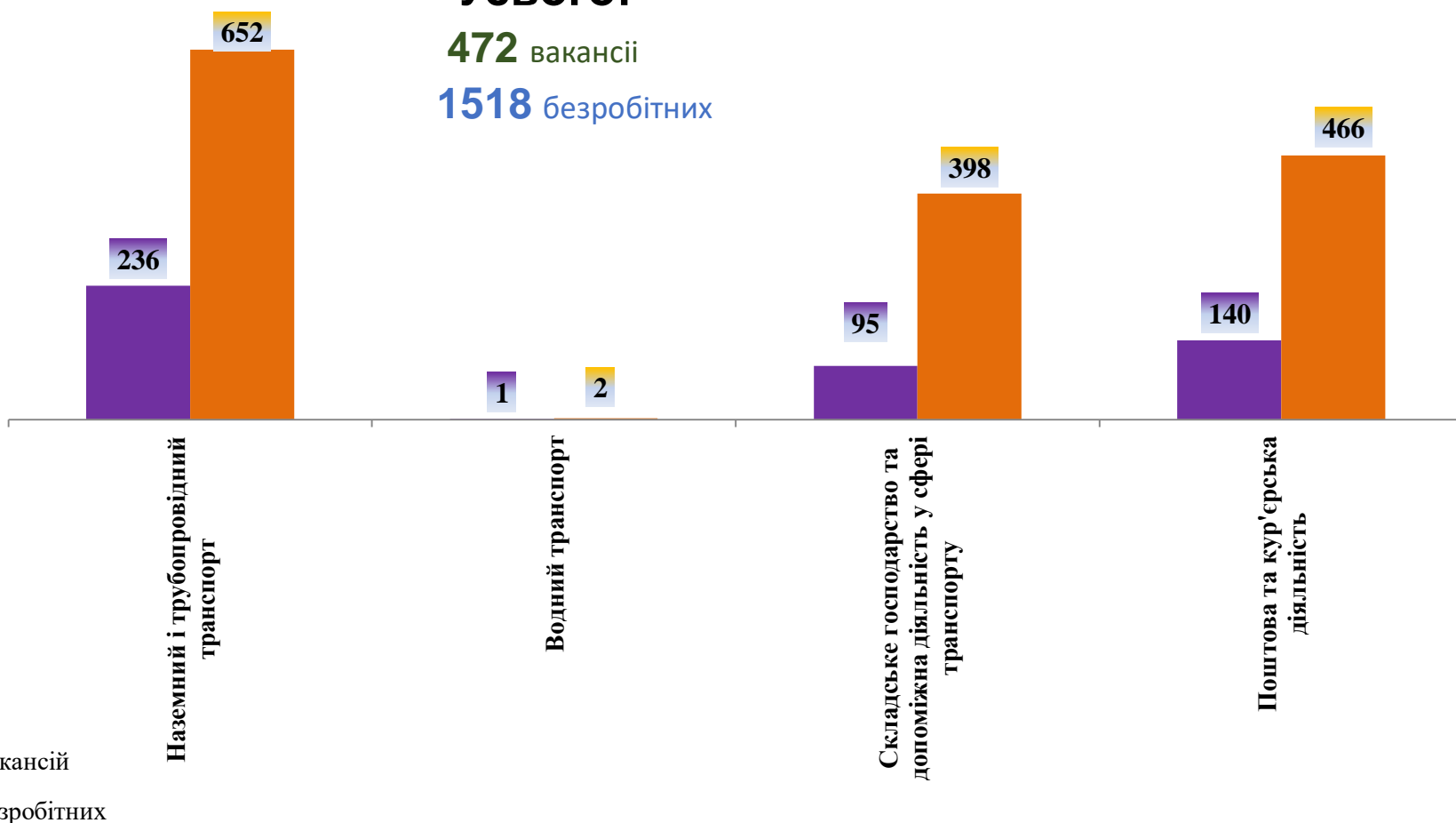


Кількість вакансій та кількість безробітних у сфері транспорту

Усього:

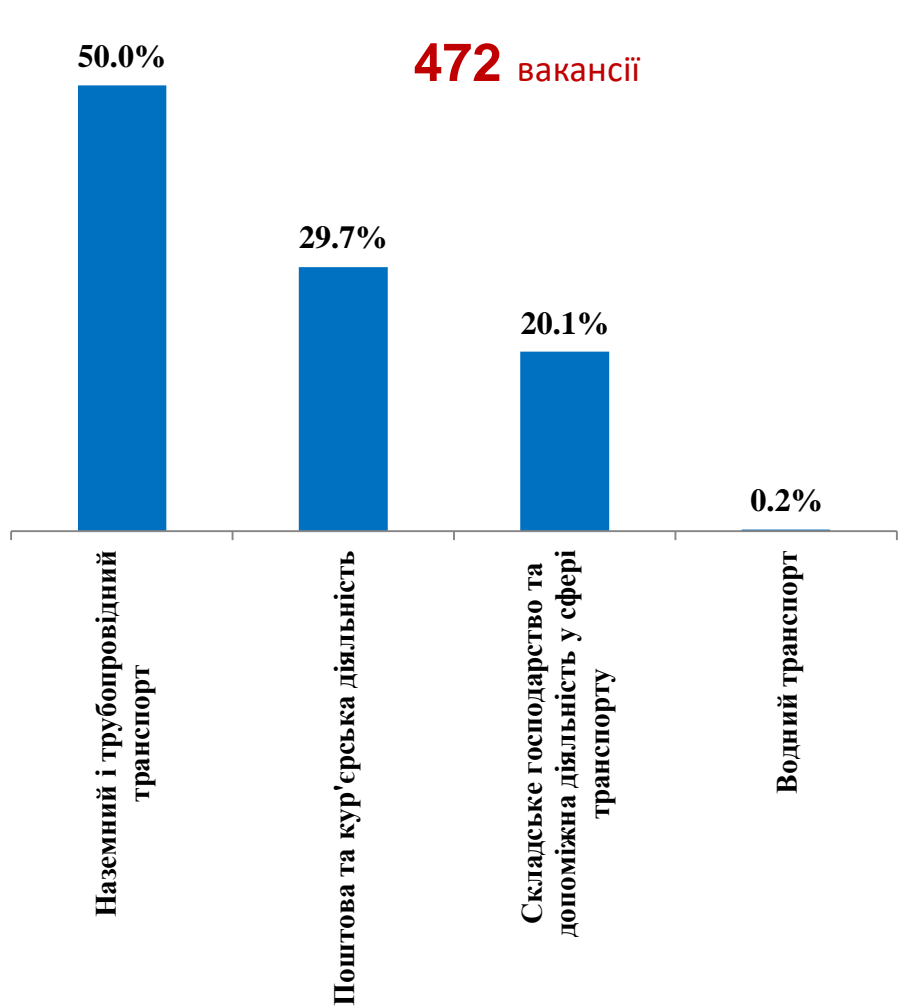
472 вакансії

1518 безробітних

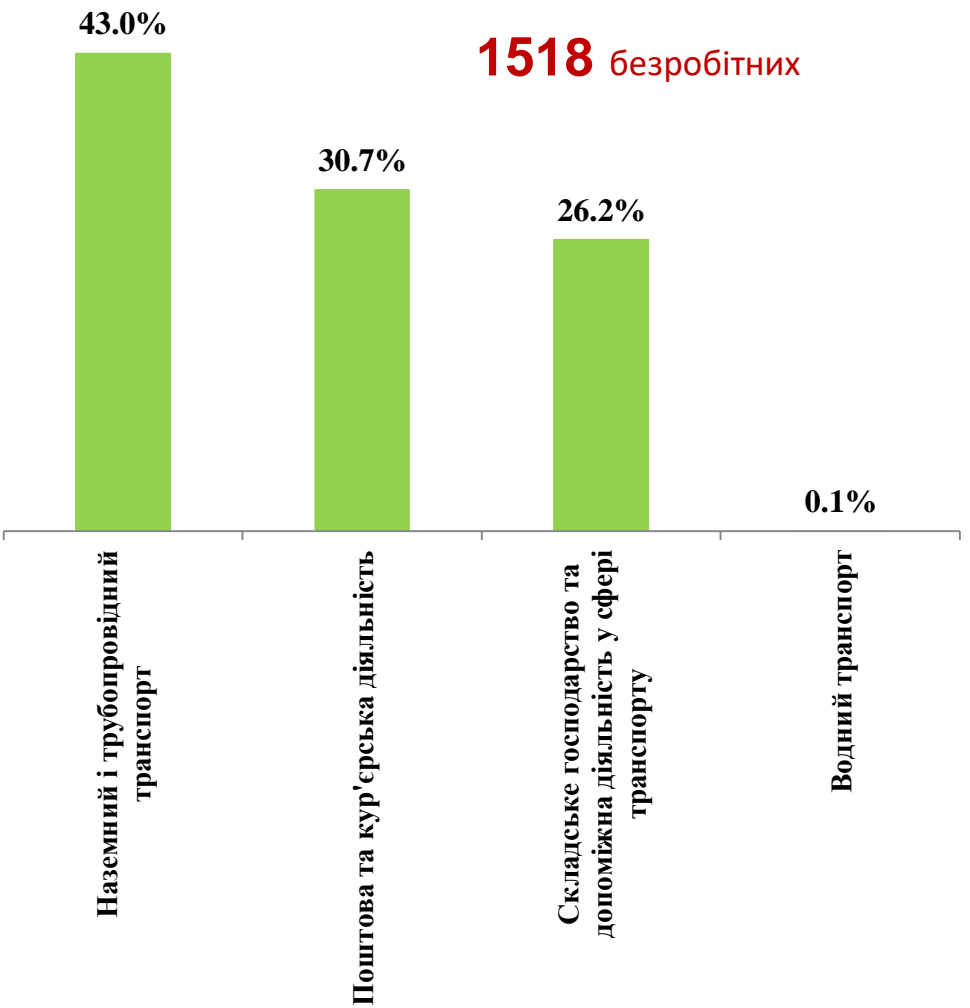




Структура вакансій, %
у сфері траспорту



Структура безробітних, %
у сфері траспорту



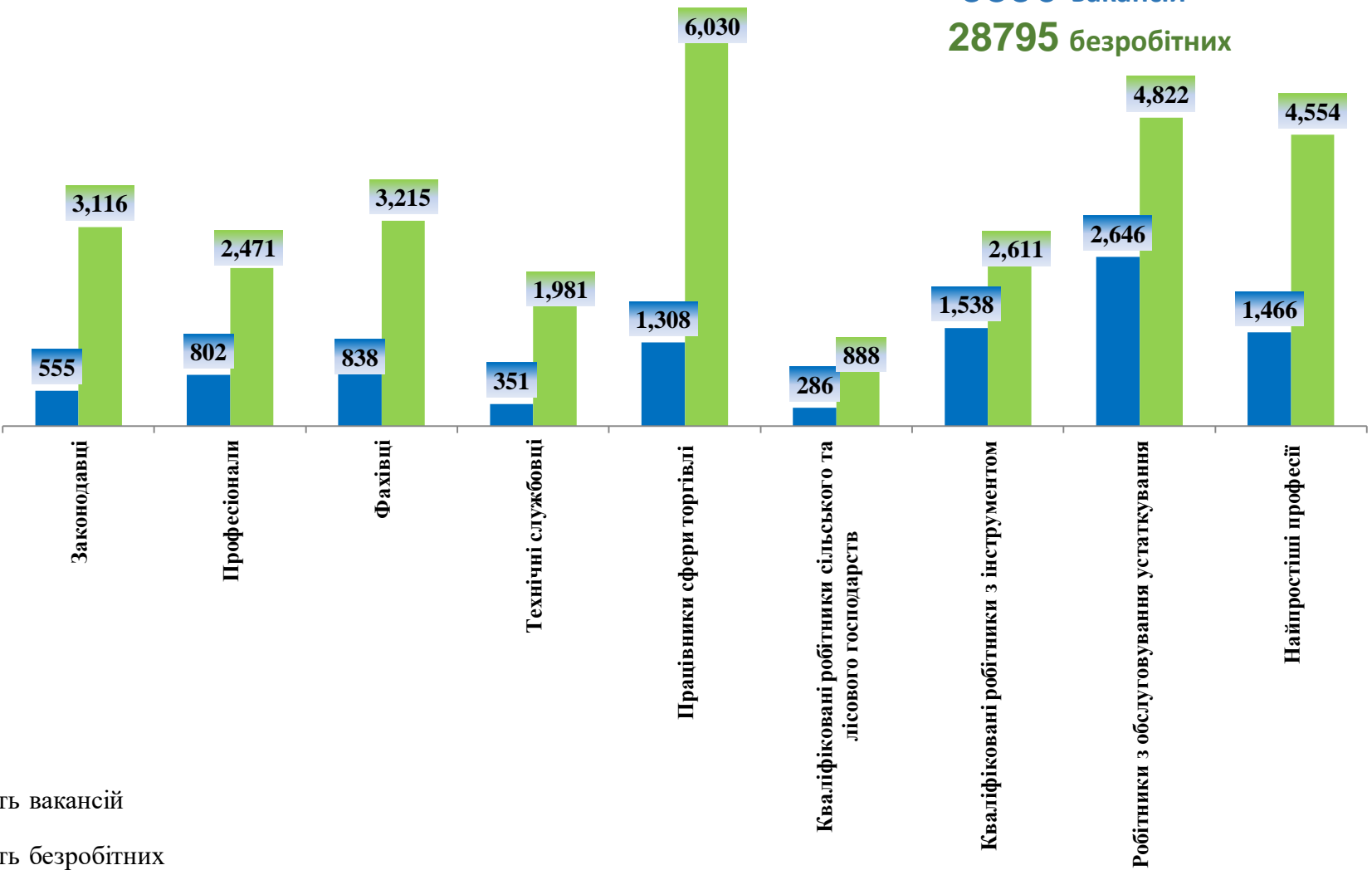


Кількість вакансій та кількість безробітних

За професійними групами

Усього:

9396 вакансій
28795 безробітних



■ кількість вакансій
■ кількість безробітних

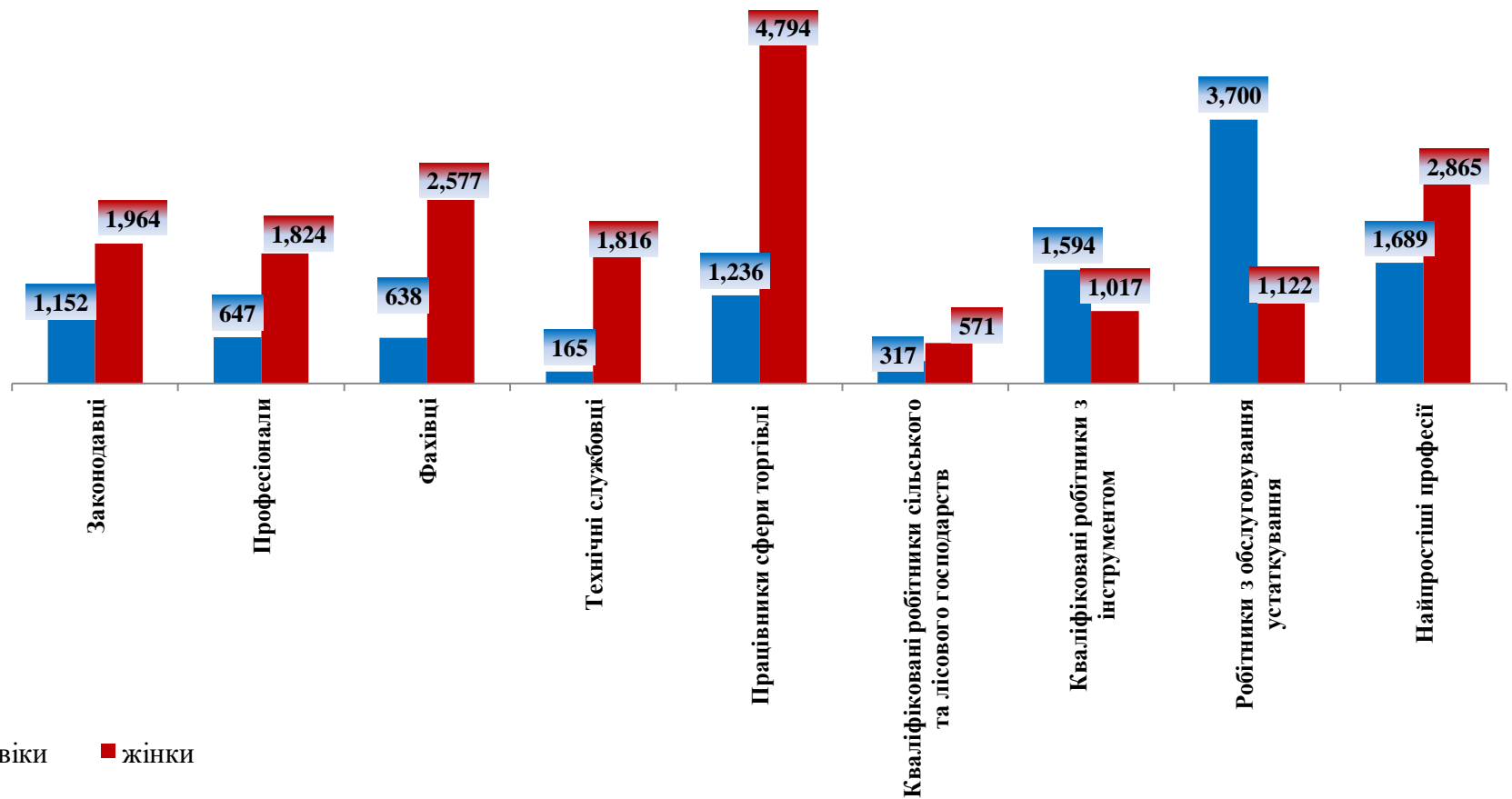
Кількість безробітних за статтю
(за статтю та професійними групами)



11138 чоловіків



18550 жінок





Структура вакансій
за професійними групами, %



Структура безробітних
за професійними групами, %





Структура працевлаштованих безробітних, %





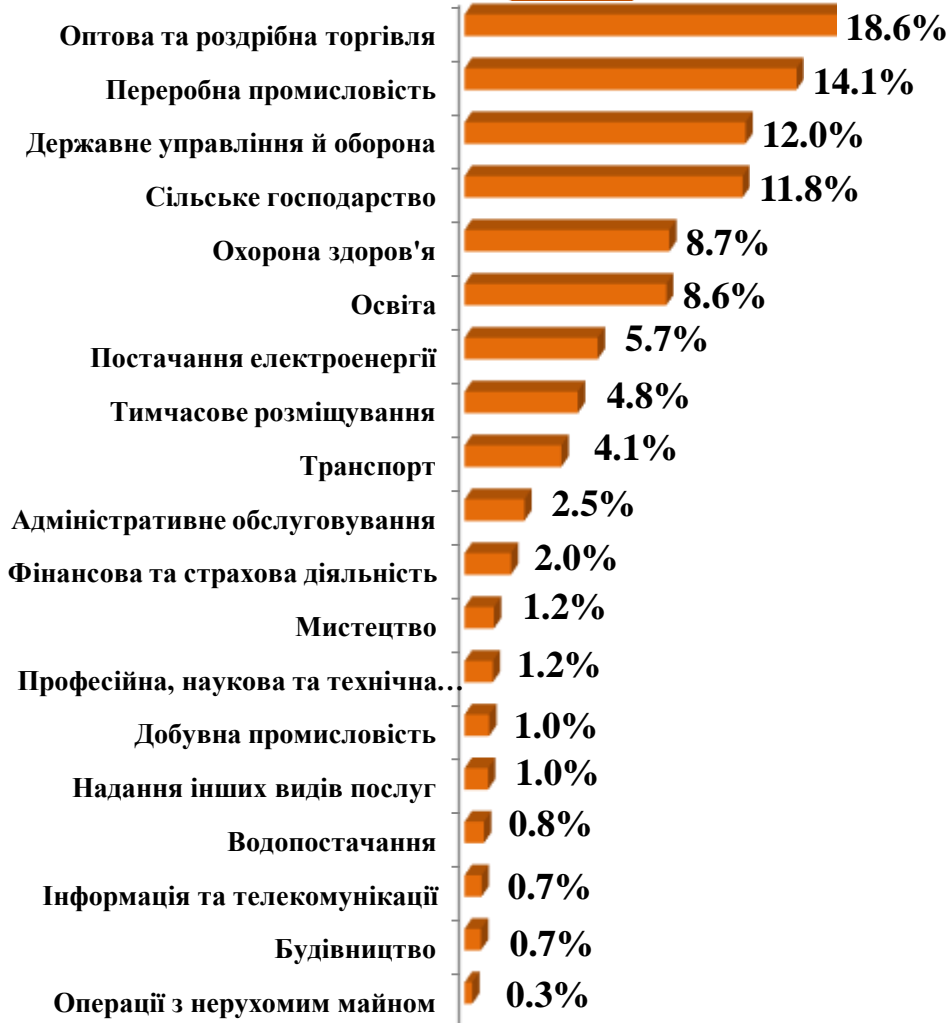
Структура працевлаштованих безробітних, %
(за статтю та видами економічної діяльності)



ЧОЛОВІКИ



ЖІНКИ





Структура працевлаштованих безробітних, %
(за статтю та професійними групами)



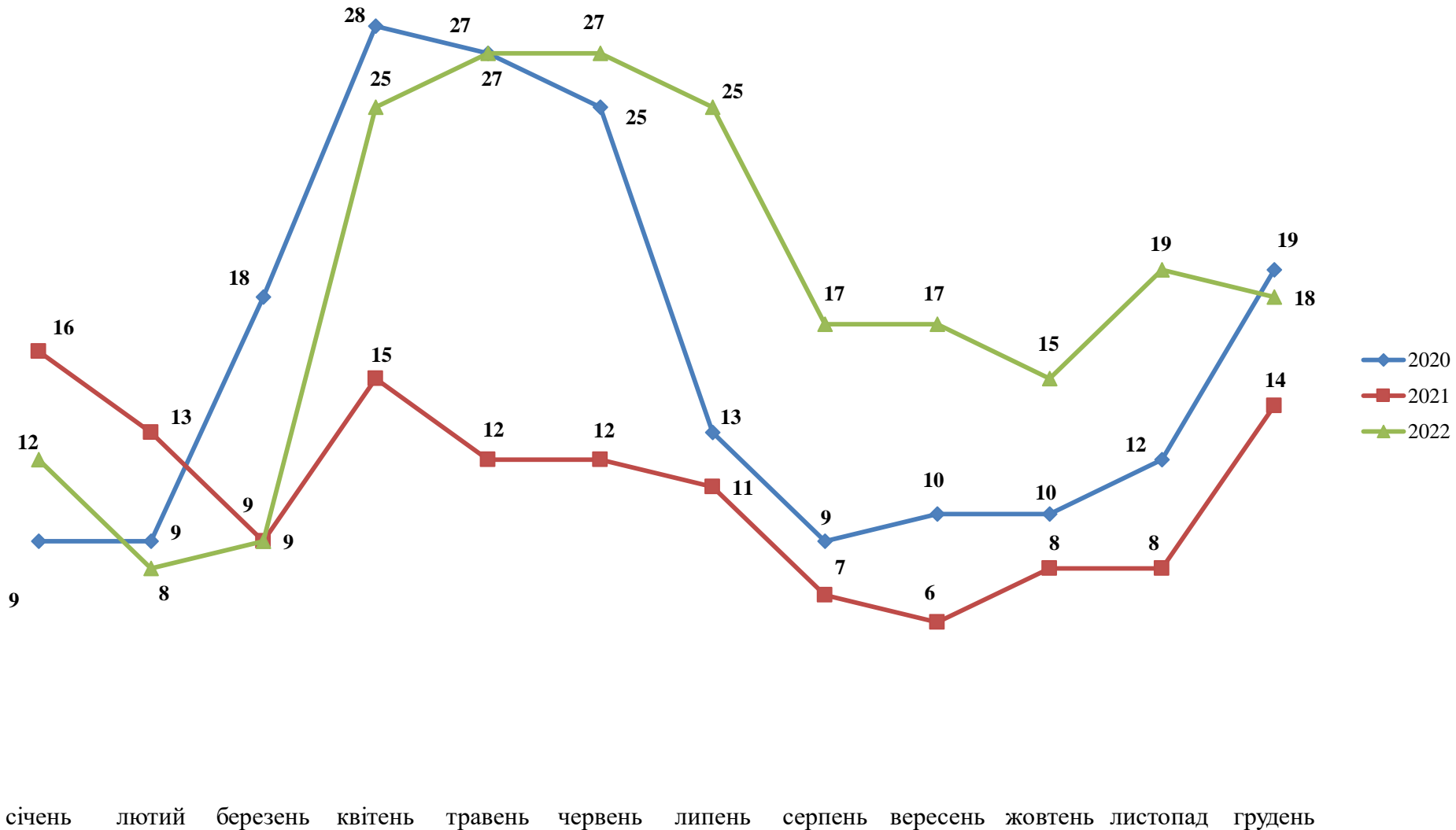
ЧОЛОВІКИ



ЖІНКИ

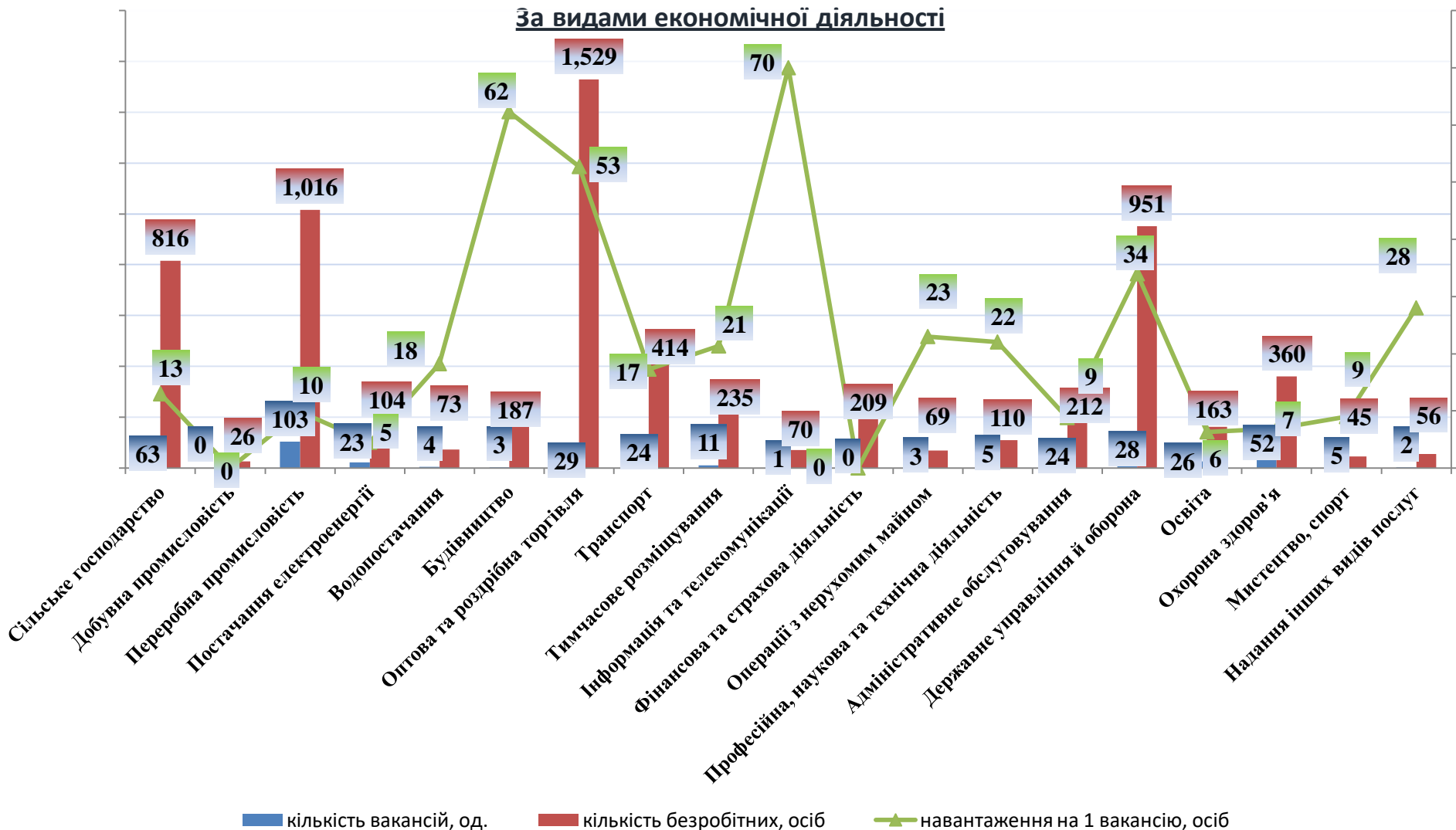


Кількість претендентів на 1 вакансію, станом на кінець місяця, осіб



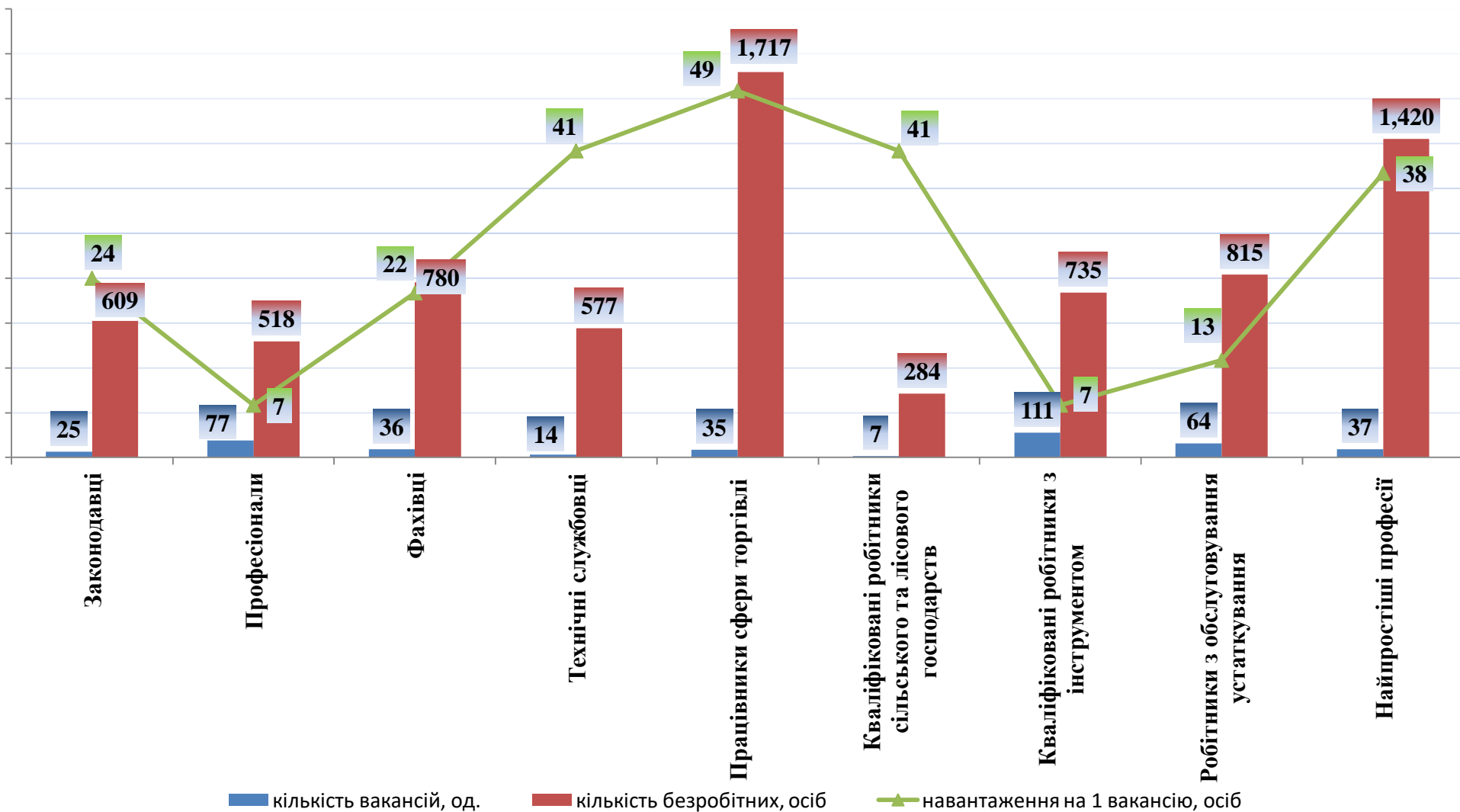
Кількість зареєстрованих безробітних, кількість вакансій та кількість претендентів на 1 вакансію, станом на 1 січня 2023 року

За видами економічної діяльності



**Кількість зареєстрованих безробітних, кількість вакансій
та кількість претендентів на 1 вакансію, станом на 1 січня 2023 року**

За професійними групами





Професії, за якими кількість вакансій є найбільшою, станом на 1 січня 2023 року за професійними групами **ТОП-10**

Керівники, менеджери

головний бухгалтер

майстер

заступник начальника відділу

менеджер (управитель)

менеджер (управитель) з постачання

завідувач клубу

начальник відділення

майстер зміни

начальник відділу поштового зв'язку

майстер виробничої дільниці

Професіонали, фахівці

лікар загальної практики-сімейний лікар
спеціаліст державної служби (місцевого
самоврядування)

інженер-конструктор

агроном

лікар-стоматолог

бухгалтер

сестра медична (брат медичний)

фахівець

механік

технік-лаборант

Професії, за якими кількість вакансій є найбільшою, станом на 1 січня 2023 року за професійними групами **ТОП-10**

Технічні службовці

листоноша (поштар)

касир (на підприємстві, в установі, організації)

касир торговельного залу

діловод

оператор поштового зв'язку

секретар

приймальник замовлень

оператор з введення даних в ЕОМ (ОМ)

архіваріус

черговий пульта (пункт централізованого
спостереження)

Працівники сфери торгівлі та послуг

продавець продовольчих товарів

кухар

охоронник

продавець непродовольчих товарів

молодша медична сестра (молодший медичний
брат)

офіціант

продавець-консультант

соціальний робітник

молодша медична сестра (молодший медичний
брат) з догляду за хворими

бармен



Професії, за якими кількість вакансій є найбільшою, станом на 1 січня 2023 року
за професійними групами **ТОП-10**

Кваліфіковані робітники
сільського господарства

робітник з комплексного обслуговування
сільськогосподарського виробництва

тваринник

оператор машинного доїння

дояр

кінолог

Кваліфіковані робітники
з інструментом

швачка

електромонтер з ремонту та обслуговування
електроустаткування

слюсар-ремонтник

слюсар-сантехнік

електрогазоварник

слюсар з механоскладальних робіт

монтер із захисту підземних трубопроводів від
корозії

кондитер

робітник з комплексного обслуговування й
ремонту будинків

верстатник деревообробних верстатів



Професії, за якими кількість вакансій є найбільшою, станом на 1 січня 2023 року за професійними групами **ТОП-10**

Робітники з обслуговування устаткування

водій автотранспортних засобів

тракторист-машиніст сільськогосподарського
(лісгосподарського) виробництва

оператор верстатів з програмним керуванням

машиніст екскаватора

оператор котельні

тракторист

токарь

складальник верху взуття

фрезерувальник

машиніст (кочегар) котельної

Найпростіші професії

підсобний робітник

прибиральник службових приміщень

комірник

робітник з комплексного прибирання та
утримання будинків з прилеглими територіями

сторож

жилувальник м'яса та субпродуктів

вантажник

укладальник-пакувальник

кухонний робітник

вагар



Професії, по яких чисельність безробітних є найбільшою, станом на 1 січня 2023 року ТОП-20

продавець продовольчих товарів

підсобний робітник

прибиральник службових приміщень

кухар

продавець непродовольчих товарів

бухгалтер

охоронник

водій автотранспортних засобів

продавець-консультант

молодша медична сестра (молодший медичний
брат

фахівець

сторож

укладальник-пакувальник

кондитер

вантажник

сестра медична (брат медичний)

листоноша (поштар)

комірник

касир торговельного залу

оператор заправних станцій



Професії, по яких чисельність безробітних за статтю є найбільшою,
станом на 1 січня 2023 року
ТОП-10



Чоловіки

водій автотранспортних засобів
охоронник
підсобний робітник
сторож
вантажник
тракторист-машиніст сільськогосподарського (лісогосподарського) виробництва
машиніст (кочегар) котельної
слюсар-ремонтник
оператор заправних станцій
тракторист



Жінки

продавець продовольчих товарів
прибиральник службових приміщень
підсобний робітник
кухар
продавець непродовольчих товарів
бухгалтер
продавець-консультант
молодша медична сестра
фахівець
кондитер



✓ Професії, за якими спостерігався найбільший
дефіцит вакансій серед усіх професій
(за Класифікатором професій), у 2022 році

- продавець продовольчих товарів
- підсобний робітник
- прибиральник службових приміщень
- продавець непродовольчих товарів
- охоронник
- кухар
- фахівець
- водій автотранспортних засобів
- бухгалтер
- продавець-консультант
- молодша медична сестра (молодший медичний брат)
- сторож
- оператор заправних станцій
- спеціаліст державної служби (місцевого самоврядування)
- комірник

✓ Професії, за якими спостерігався найбільший
дефіцит кадрів серед усіх професій
(за Класифікатором професій), у 2022 році

- швачка
- електромонтер з ремонту та обслуговування електроустаткування
- слюсар з експлуатації та ремонту газового устаткування
- лікар загальної практики-сімейний лікар
- монтер із захисту підземних трубопроводів від корозії
- асистент вчителя
- шліфувальник
- слюсар-сантехнік
- токарь
- лікар-терапевт
- лікар-хірург
- покрівельник рулонних покрівель та покрівель із штучних матеріалів
- лікар-анестезіолог
- робітник з комплексного обслуговування й ремонту будинків
- водій тролейбуса