



ПОПИТ ТА ПРОПОЗИЦІЯ НА ЗАРЕЄСТРОВАНОМУ РИНКУ ПРАЦІ У ЧЕРНІГІВСЬКІЙ ОБЛАСТІ У СІЧНІ 2023 РОКУ

www.dcz.gov.ua

Попит та пропозиція на зареєстрованому ринку праці у січні 2023 року

У січні 2023 року роботодавці проінформували центри зайнятості про наявність 850 вакансій, що майже удвічі менше, ніж у січні 2022 року.

Структура вакансій за видами економічної діяльності була наступною: 26,1% вакансій пропонувалося на підприємствах переробної промисловості, 12,1% - у сільському господарстві, 10,4% - в охороні здоров'я, 10,1% - в освіті, 10,0% - в оптовій та роздрібній торгівлі.

У професійному розрізі, найбільше вакансій пропонувалося для працевлаштування: кваліфікованих робітників з інструментом (24,8%); робітників з обслуговування, експлуатації устаткування та машин (14,6); професіоналів (14,0%); сфери торгівлі та послуг (12,5%); некваліфікованих працівників (10,8%); фахівців (8,6%).

Станом на 1 лютого 2023 року кількість актуальних вакансій, заявлених роботодавцями до Чернігівської обласної служби зайнятості становила 456 одиниць, що у 2 рази менше, ніж на відповідну дату минулого року.

За видами економічної діяльності, більшість вакансій налічується на підприємствах переробної промисловості (32,0%), сільського господарства (12,9%), у сфері охорони здоров'я (12,1%), торгівлі (8,8%).

У професійному розрізі, найбільше вакансій подано для працевлаштування:

29,4% кваліфікованих робітників з інструментом (швачка, електромонтер, електрогазозварник, слюсар-ремонтник, слюсар-сантехнік);

18,0% професіоналів (провізор, спеціаліст державної служби, вчитель, вихователь, інспектор, інженер, лікар, керівник музичний, економіст, практичний психолог);

16,7% робітників з обслуговування, експлуатації устаткування та машин (водій, водій тролейбуса, токар, оператор заправних станцій, тракторист, машиніст екскаватора, оператор котельної);

8,1% службовці та керівники (директор підприємства, менеджер із збуту, головний бухгалтер, начальник відділу, завідувач складу, керуючий магазином);

7,9% фахівців (сестра медична, бухгалтер, фармацевт, фельдшер, електрик, майстер виробничого навчання, механік, технік, електромеханік, мерчендайзер);

7,7% працівників сфери торгівлі та послуг (продавець, кухар, охоронник, поліцейській, помічник вихователя, соціальний робітник, перукар, офіціант, бармен);

6,1% некваліфікованих працівників (підсобний робітник, робітник з комплексного прибирання будинків, двірник, вантажник, сторож).



У січні 2023 року послугами Чернігівської обласної служби зайнятості скористалися **8,2 тис. безробітних громадян**, що на 31,7% менше, ніж у січні 2022 року.

За видами економічної діяльності, серед безробітних, які мали професійний досвід, 22,5% раніше працювали в оптовій та роздрібній торгівлі; 15,0% - у переробній промисловості; 14,2% - у державному управлінні; 12,7% - у сільському господарстві.

За професійними групами, серед зареєстрованих безробітних переважають працівники сфери торгівлі (22,7%), представники найпростіших професій (18,9%), робітники з обслуговування, експлуатації устаткування (10,8%), фахівці (10,5%), кваліфіковані робітники з інструментом (9,8%).

Станом на 1 лютого 2023 року послуги Чернігівської обласної служби зайнятості отримували **6,3 тис. зареєстрованих безробітних**, що на 39,7% менше, ніж на відповідну дату минулого року.

За статтю: у загальній кількості зареєстрованих безробітних, чоловіки становили - 1,7 тис. осіб (або 26,3%), жінки - 4,7 тис. осіб (або 73,7%).

За віковими групами: 19,9% зареєстрованих безробітних були у віці до 35 років; 28,4% - у віці від 35 до 44 років; 29,8% - у віці від 45 до 55 років; 21,9% - понад 55 років.

За освітою: 42,7% зареєстрованих безробітних мали вищу освіту, 29,7% - професійно-технічну, 27,6% - загальну середню освіту.

Суттєвим залишається дисбаланс між попитом та пропозицією робочої сили. **Станом на 1 лютого 2023 року**, в середньому по Чернігівській області, **на одне вільне робоче місце претендувало 14 безробітних** (на 1 лютого 2022 року - 12 осіб).

Найбільша невідповідність попиту на робочу силу та її пропозиції у професійно-кваліфікаційному розрізі спостерігалася серед кваліфікованих робітників сільського господарства (на 1 вакансію претендували 52 особи), некваліфікованих працівників (45 осіб), працівників сфери торгівлі та послуг (41 особа).

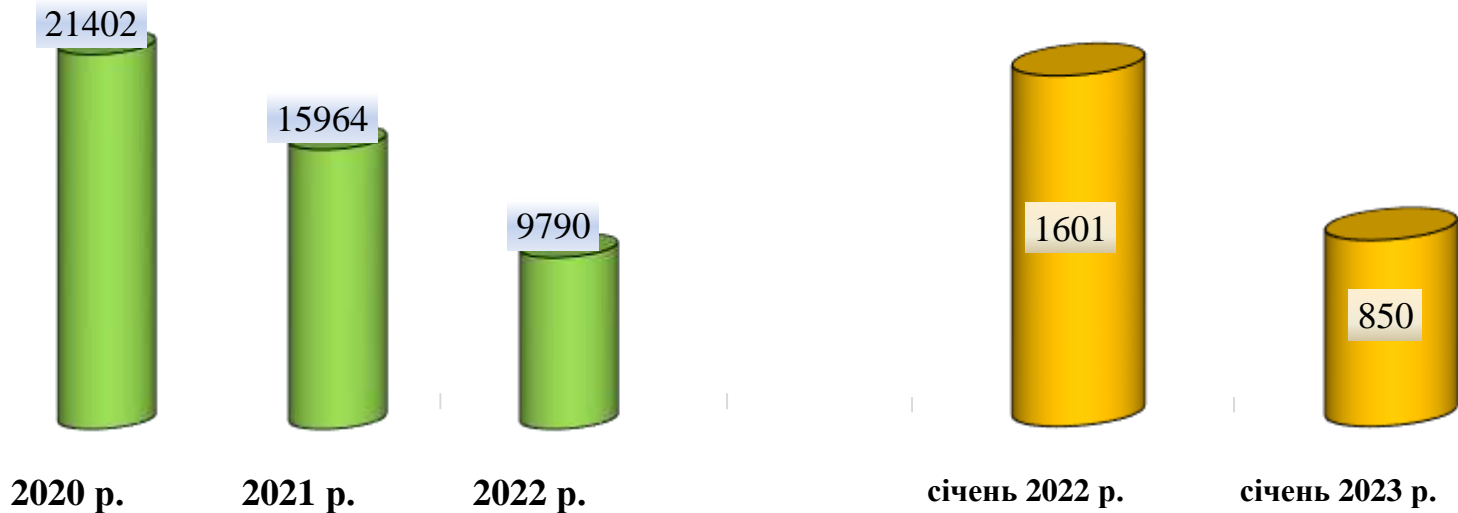
Найбільших труднощів з працевлаштуванням зазнають представники таких професій: продавець продовольчих товарів, підсобний робітник, прибиральник службових приміщень, кухар.

Наприклад: для 423 безробітних продавців продовольчих товарів є 18 вакансій, для 339 підсобних робітників на сьогодні є 19 вакансій, для 243 прибиральників є лише 2 вакансії, для 188 продавців непродовольчих товарів є 4 вакансії.

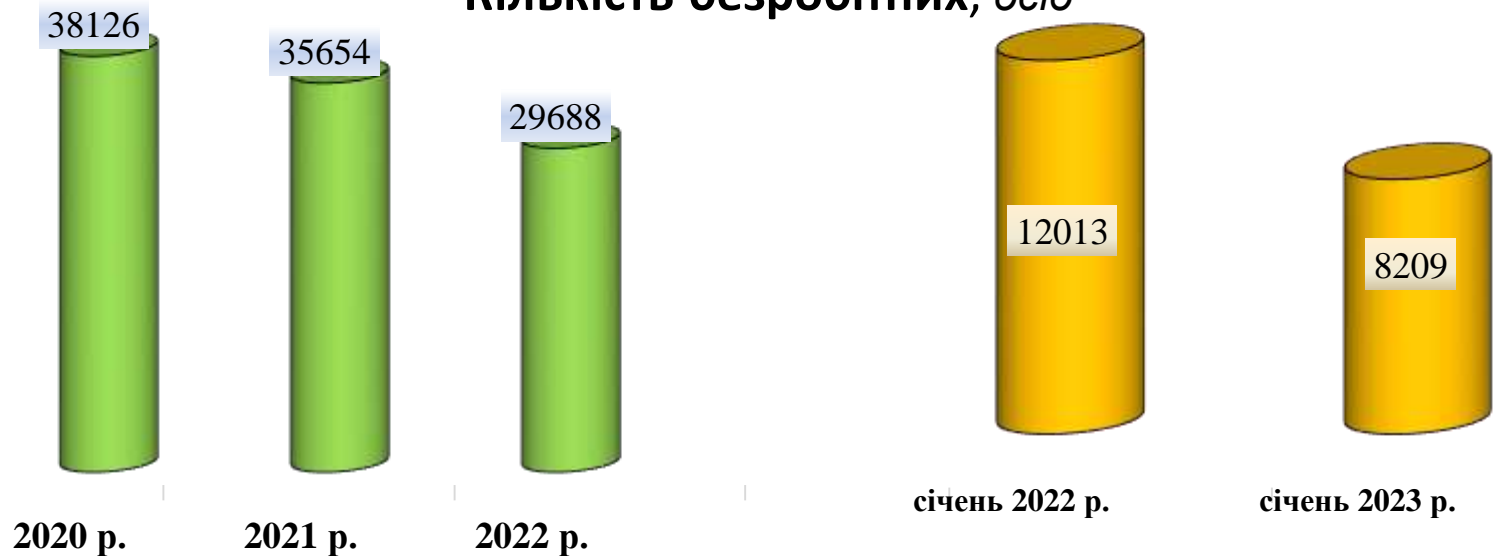
Нестача кадрів спостерігалася серед представників таких професій: сімейний лікар, лікар-стоматолог, лікар-терапевт, лікар-хірург, лікар-анестезіолог, монтер із захисту підземних трубопроводів від корозії.



Кількість вакансій, одиниць



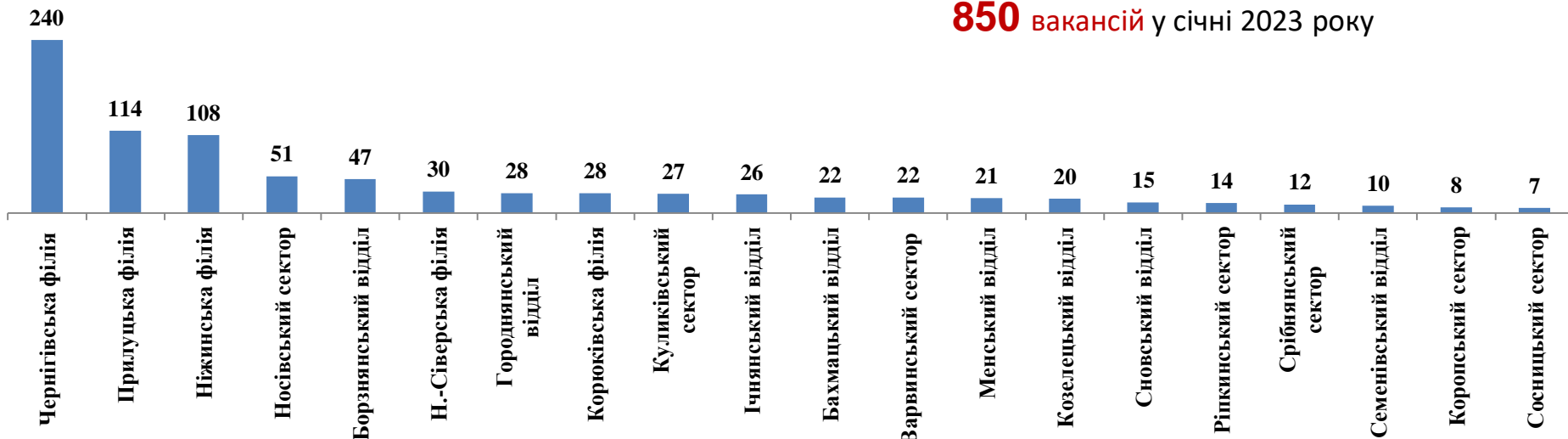
Кількість безробітних, осіб





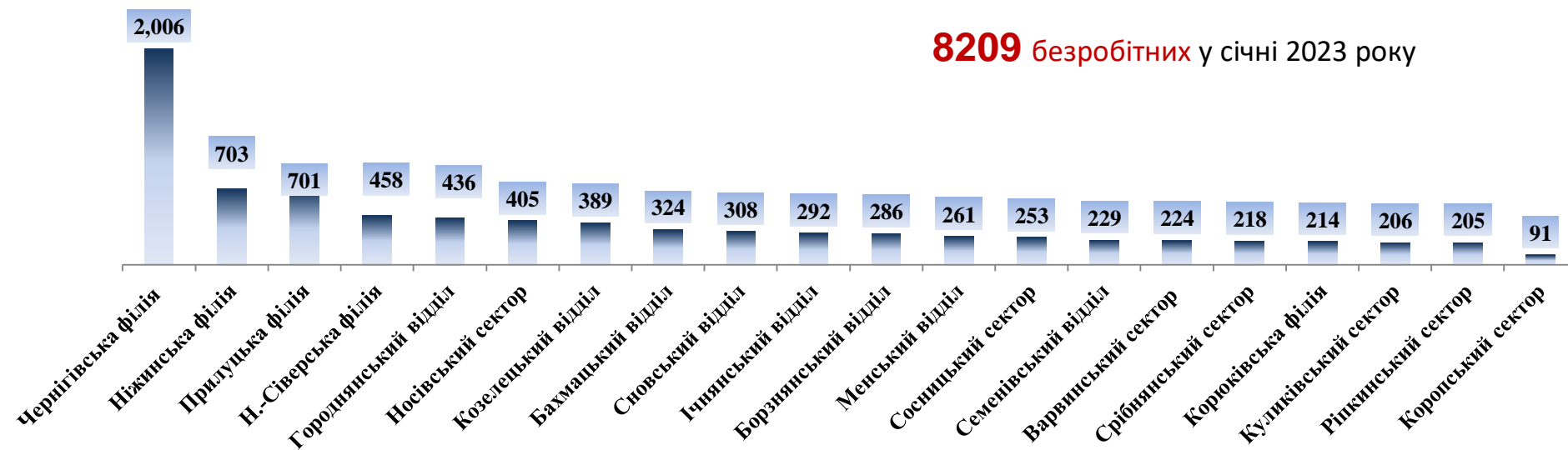
Кількість вакансій за філіями, одиниць

850 вакансій у січні 2023 року



Кількість безробітних за філіями, осіб

8209 безробітних у січні 2023 року





Кількість вакансій та кількість безробітних

За видами економічної діяльності

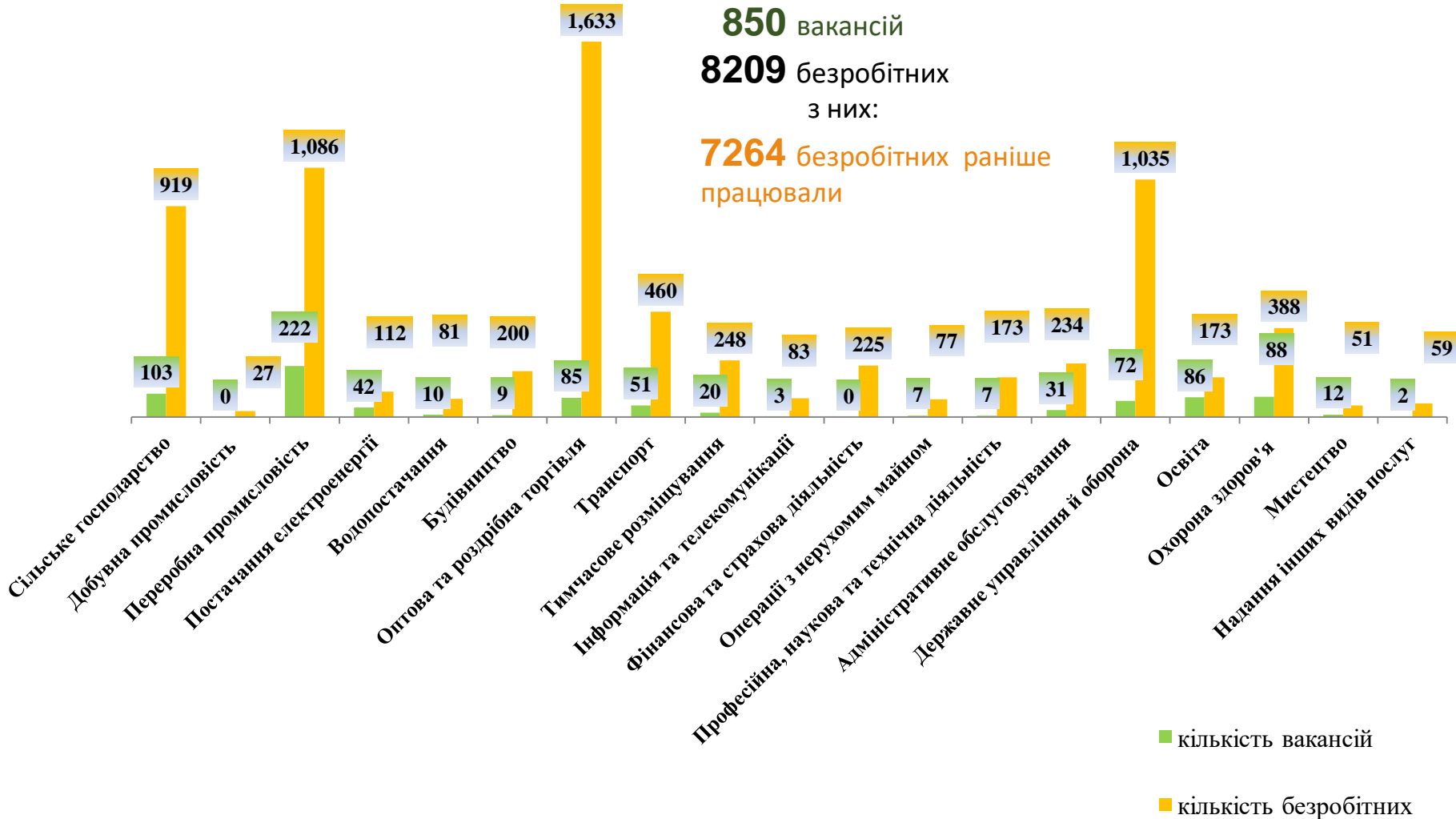
Усього:

850 вакансій

8209 безробітних

з них:

7264 безробітних раніше працювали



Кількість безробітних за статтю

(за статтю та видами економічної діяльності підприємств, на яких вони раніше працювали)



2245 чоловіків

з них:

1964 чоловіки

раніше працювали

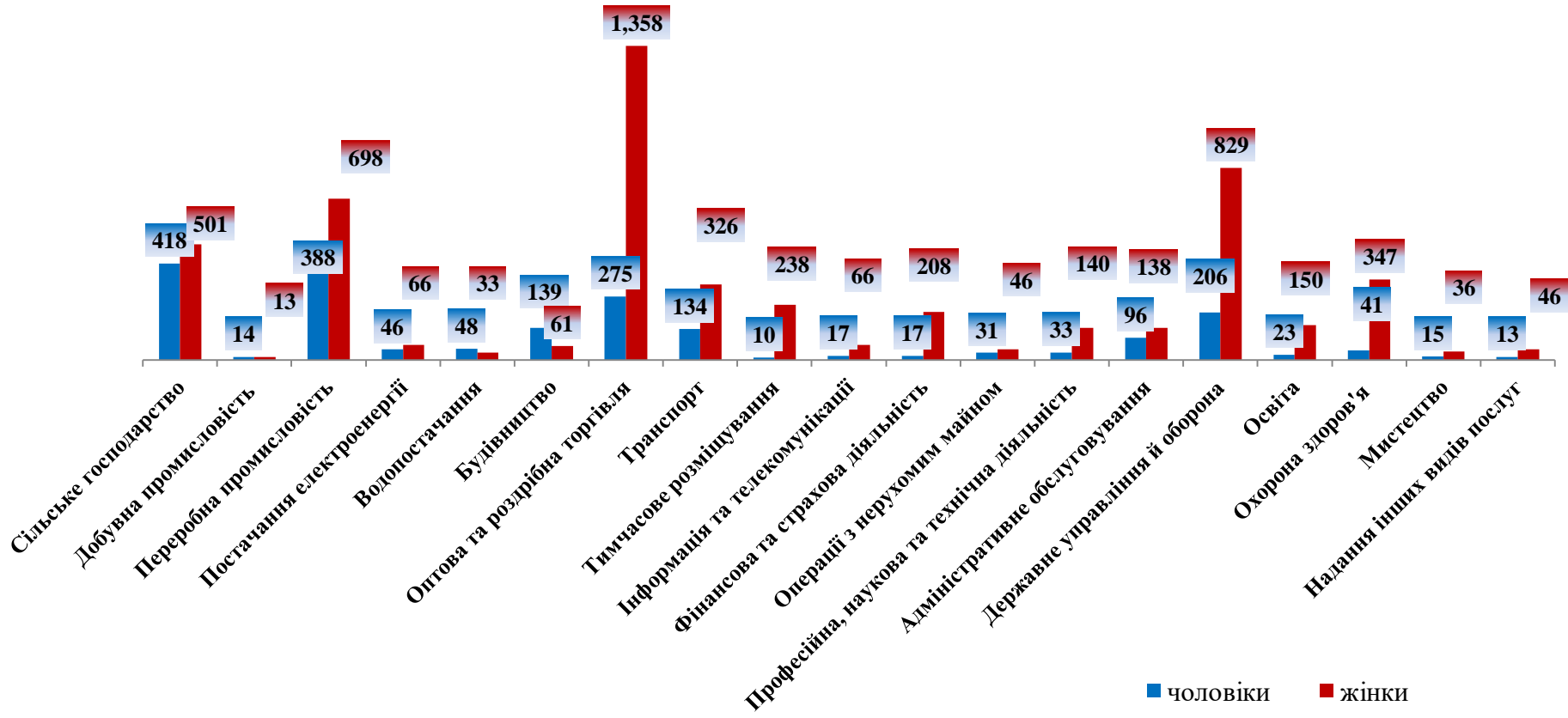


5964 жінки

з них:

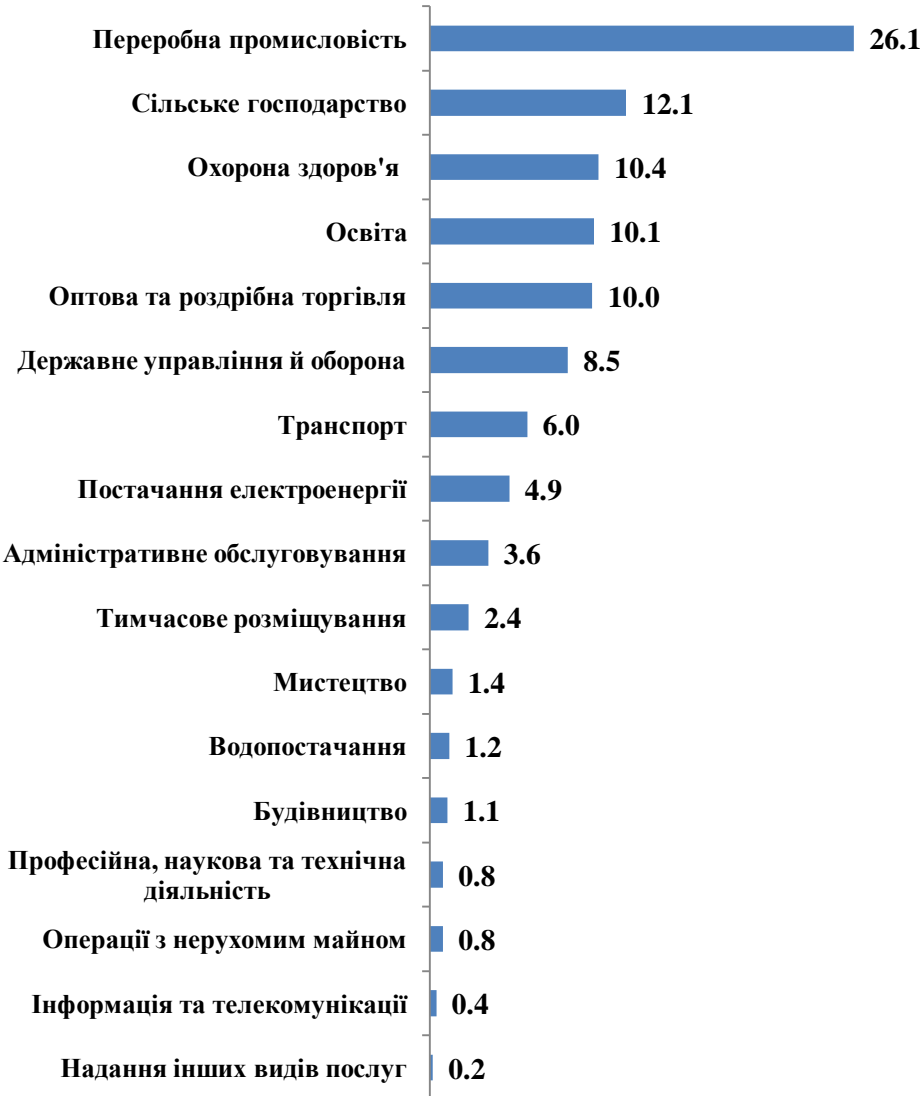
5300 жінок

раніше працювали





Структура вакансій, % (за видами економічної діяльності)



Структура безробітних, % (за видами економічної діяльності, на яких вони раніше працювали)

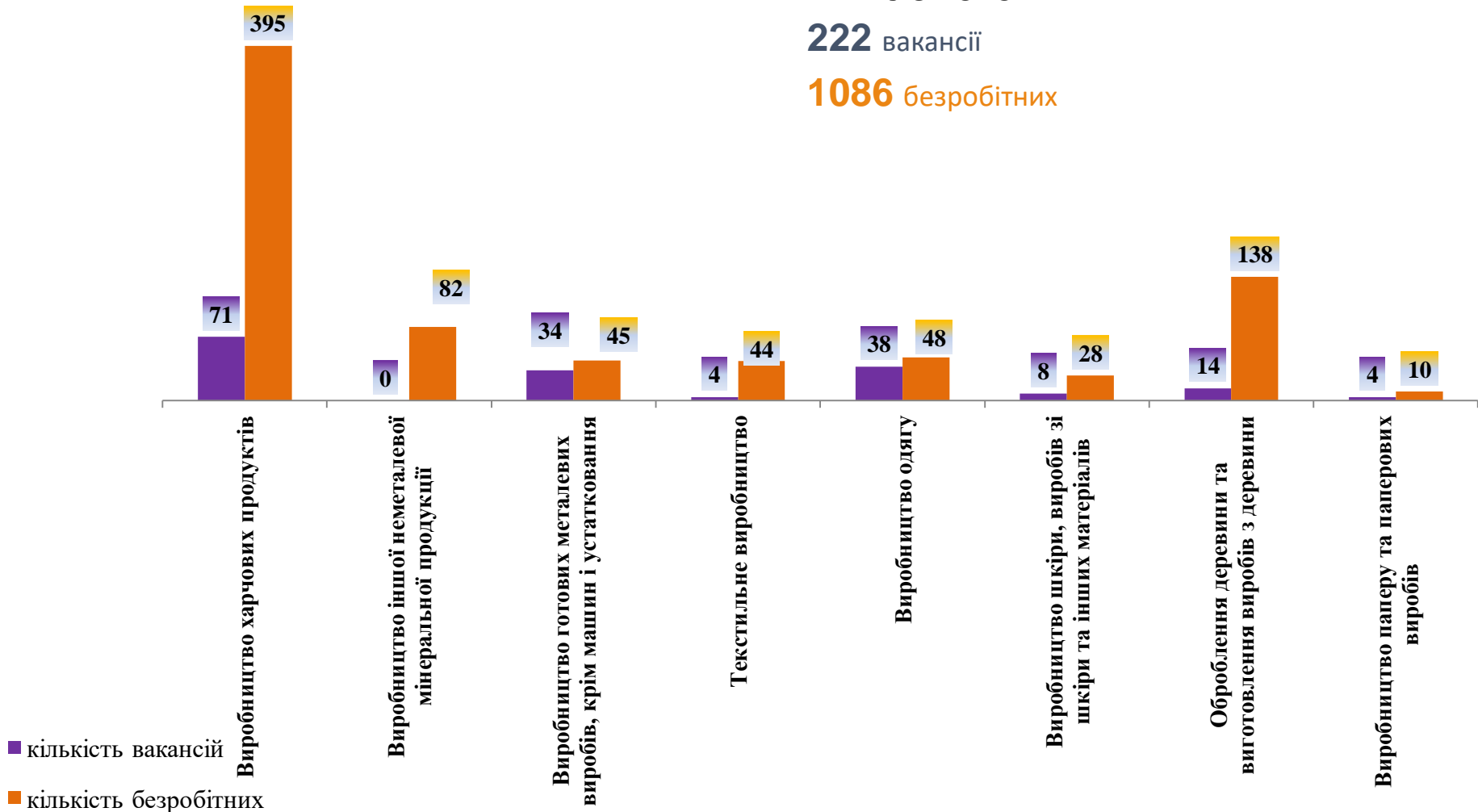


Кількість вакансій та кількість безробітних за окремими видами переробної промисловості

Усього:

222 вакансії

1086 безробітних



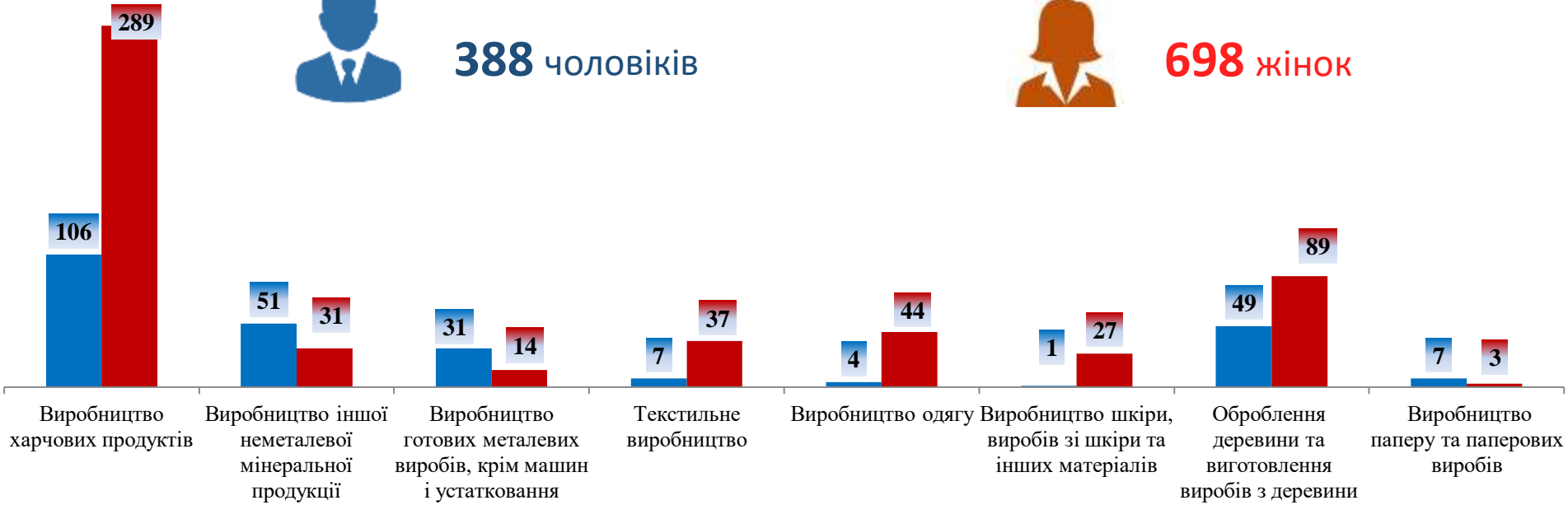
Кількість безробітних за статтю (за статтю та окремими видами переробної промисловості підприємств, на яких вони раніше працювали)



388 чоловіків



698 жінок

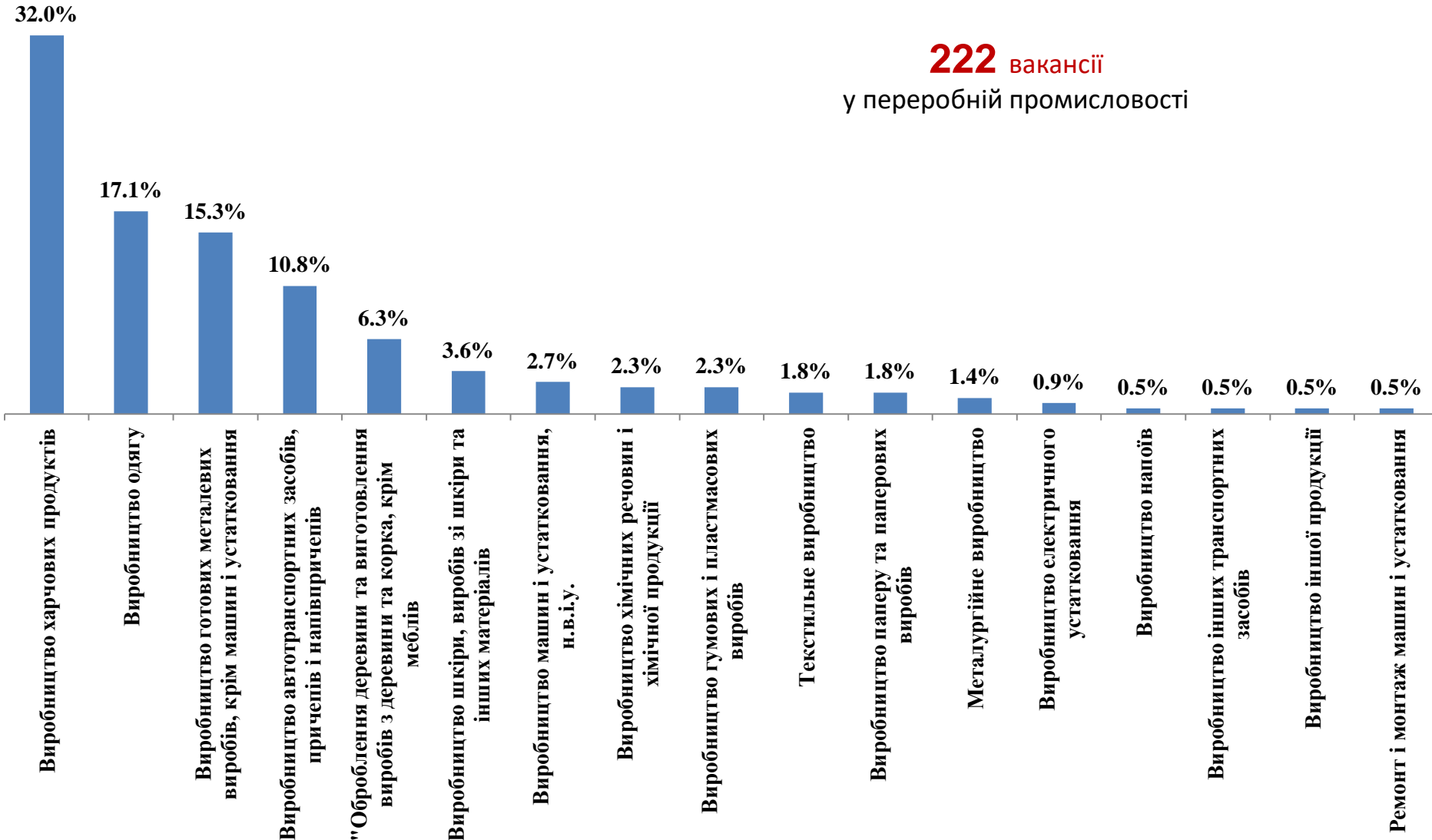




Структура вакансій за видами переробної промисловості, %

222 вакансії

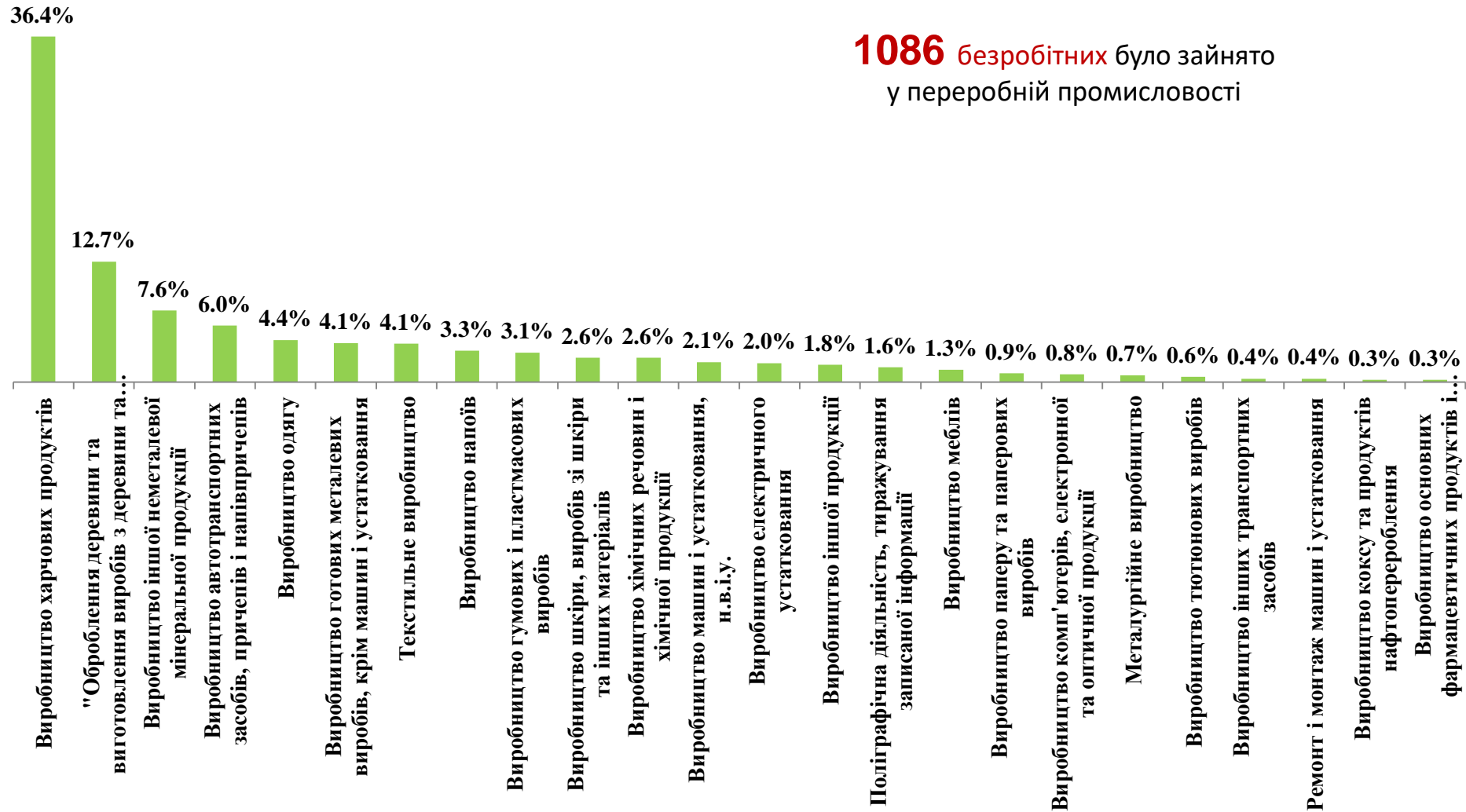
у переробній промисловості





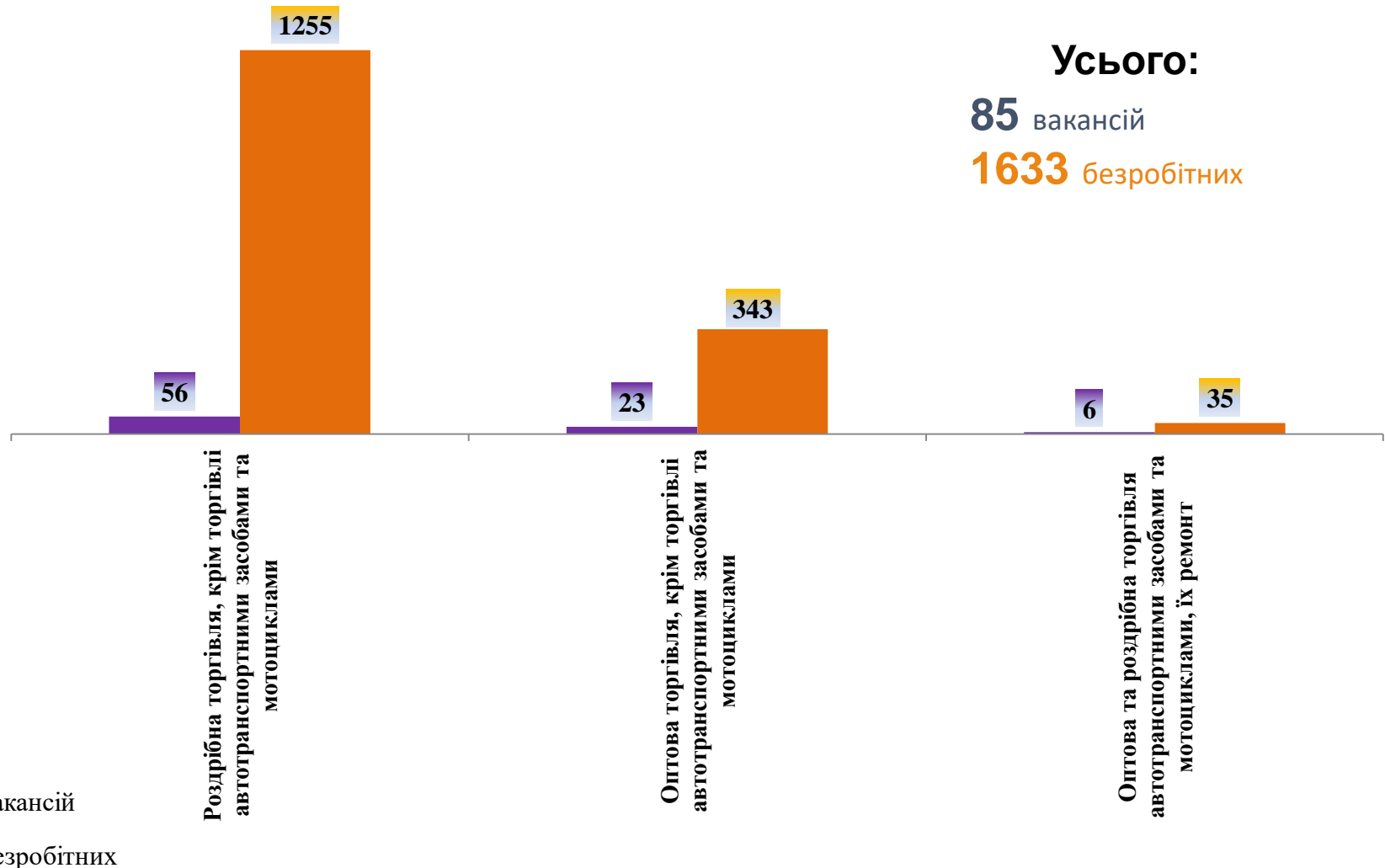
Структура безробітних за видами переробної промисловості, %

1086 безробітних було зайнято у переробній промисловості





Кількість вакансій та кількість безробітних за видами оптової та роздрібної торгівлі





Структура вакансій за видами оптової та роздрібної торгівлі, %

65.9%

85 вакансій

27.1%

7.1%

Роздрібна торгівля, крім торгівлі автотранспортними засобами та мотоциклами

Оптова торгівля, крім торгівлі автотранспортними засобами та мотоциклами

Оптова та роздрібна торгівля автотранспортними засобами та мотоциклами, їх ремонт

Структура безробітних за видами оптової та роздрібної торгівлі, %

76.9%

1633 безробітних

21.0%

2.1%

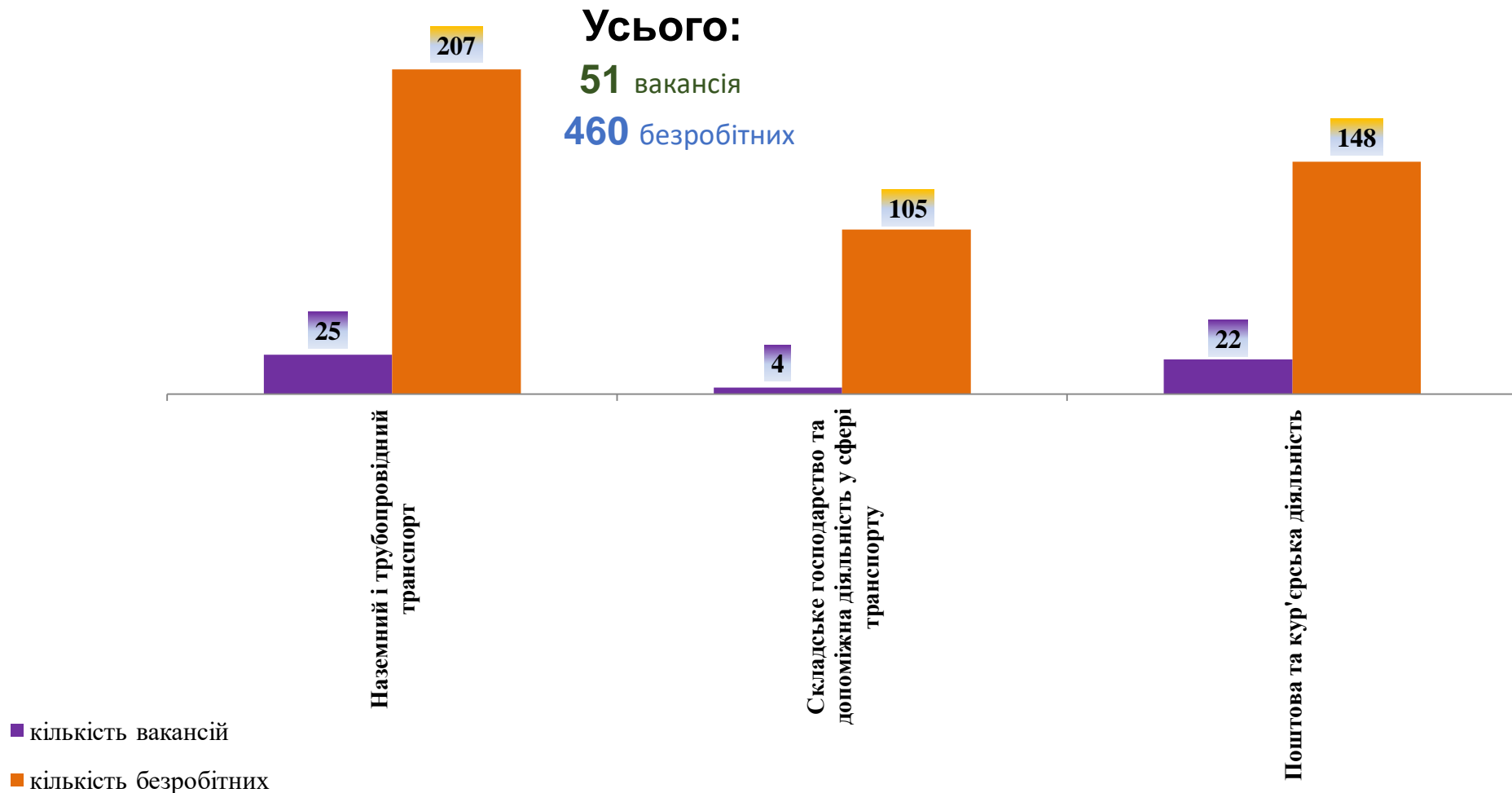
Роздрібна торгівля, крім торгівлі автотранспортними засобами та мотоциклами

Оптова торгівля, крім торгівлі автотранспортними засобами та мотоциклами

Оптова та роздрібна торгівля автотранспортними засобами та мотоциклами, їх ремонт

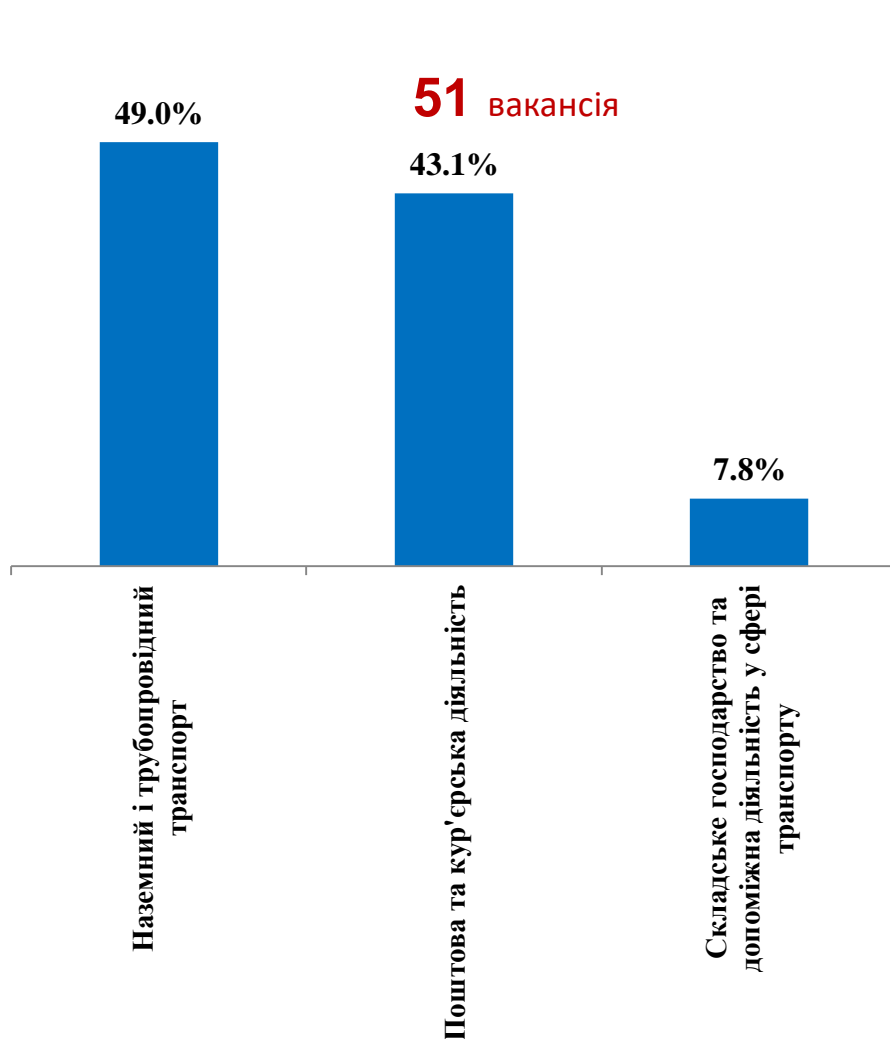


Кількість вакансій та кількість безробітних у сфері транспорту

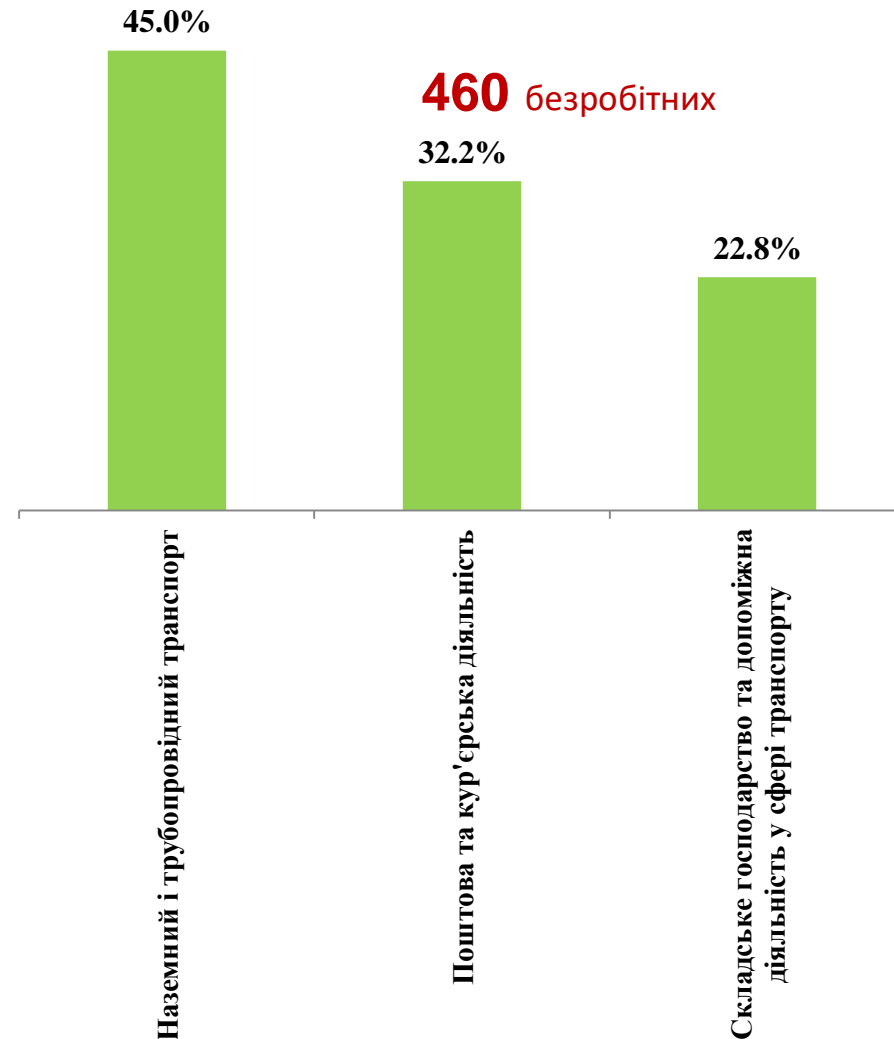




Структура вакансій, % у сфері транспорту



Структура безробітних, % у сфері транспорту





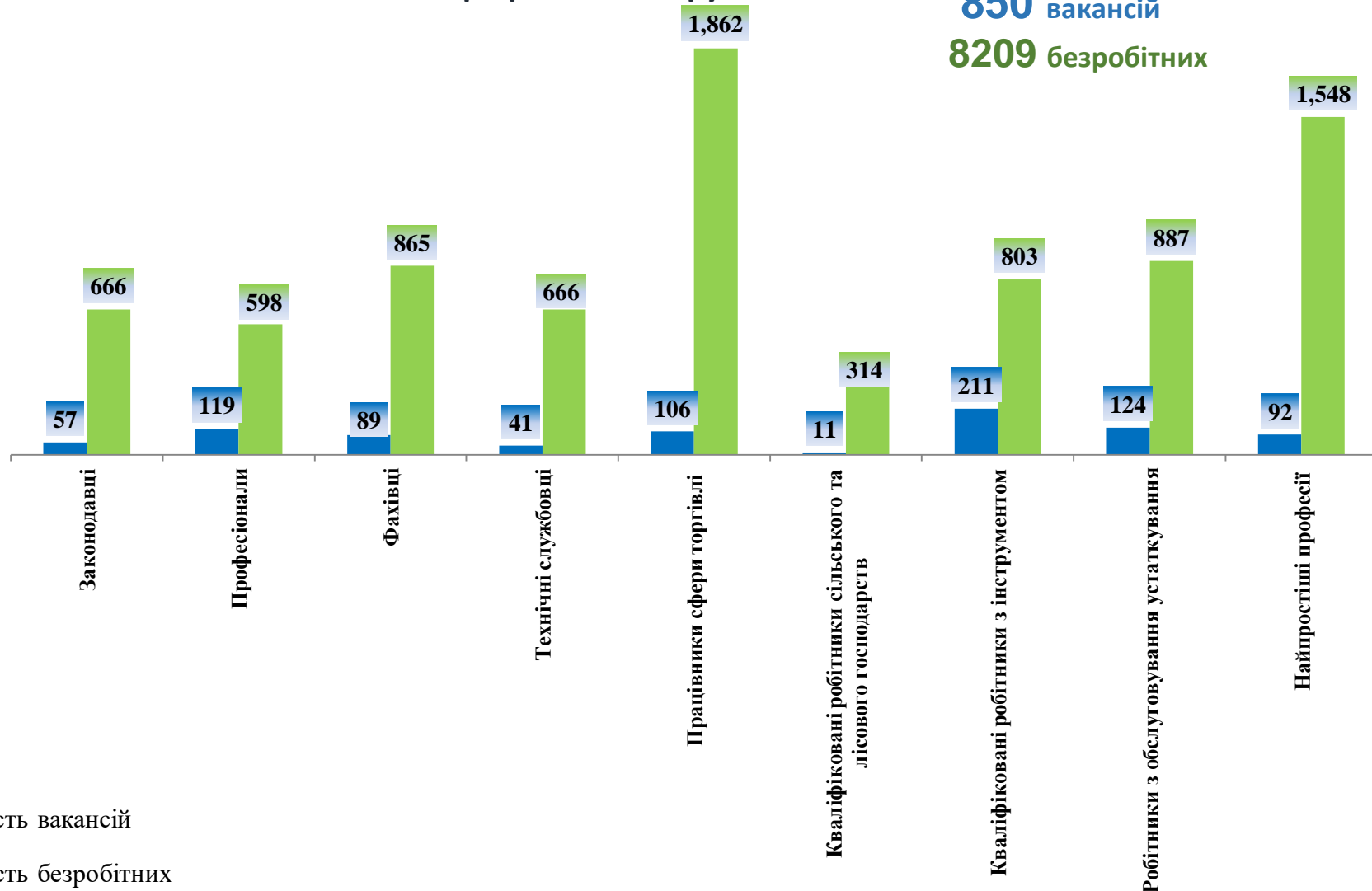
Кількість вакансій та кількість безробітних

Усього:

850 вакансій

8209 безробітних

За професійними групами



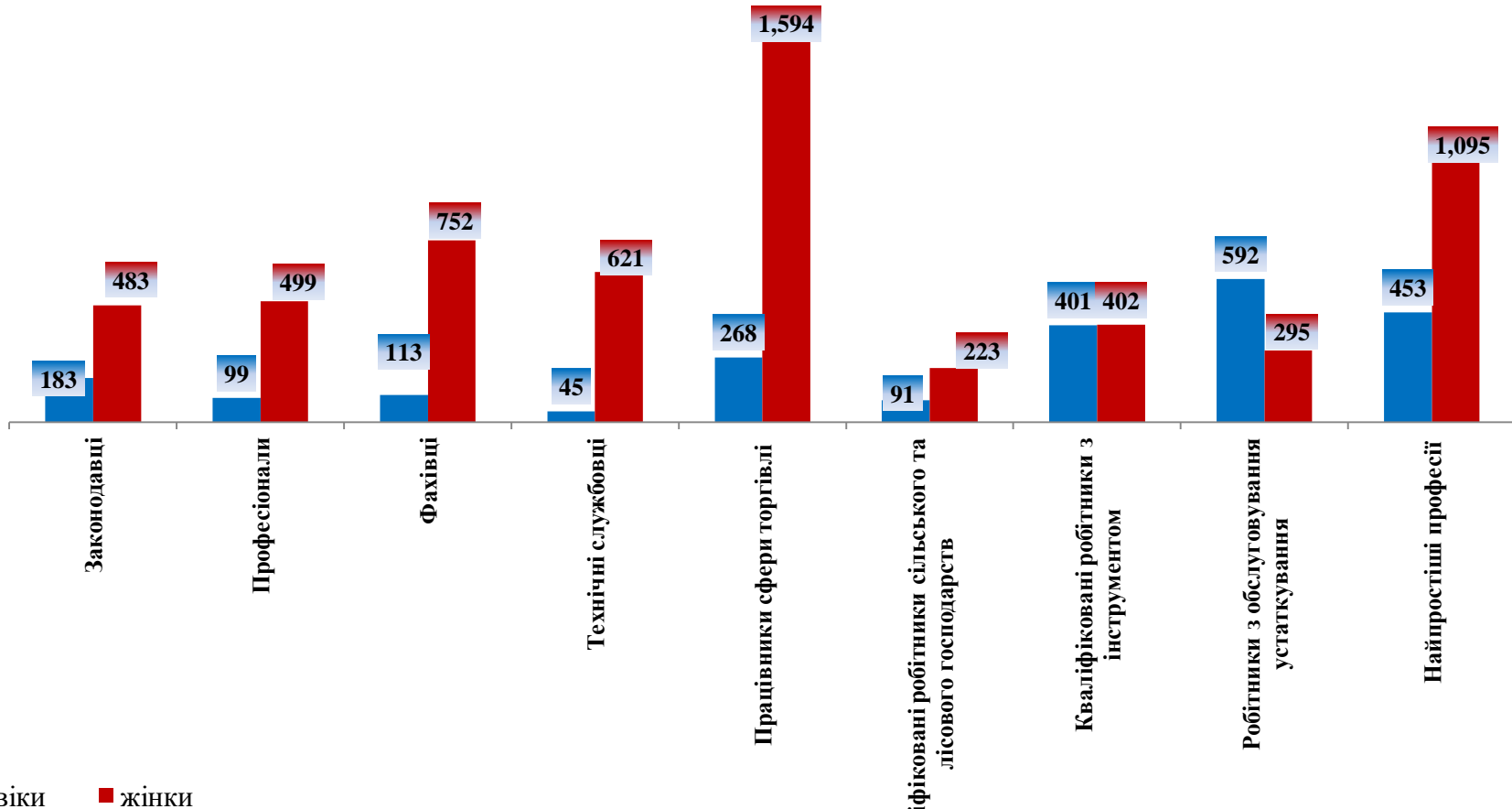
Кількість безробітних за статтю (за статтю та професійними групами)



2245 чоловіків



5964 жінки





Структура вакансій за професійними групами, %



Структура безробітних за професійними групами, %





Структура працевлаштованих безробітних, %

За видами економічної діяльності



За професійними групами





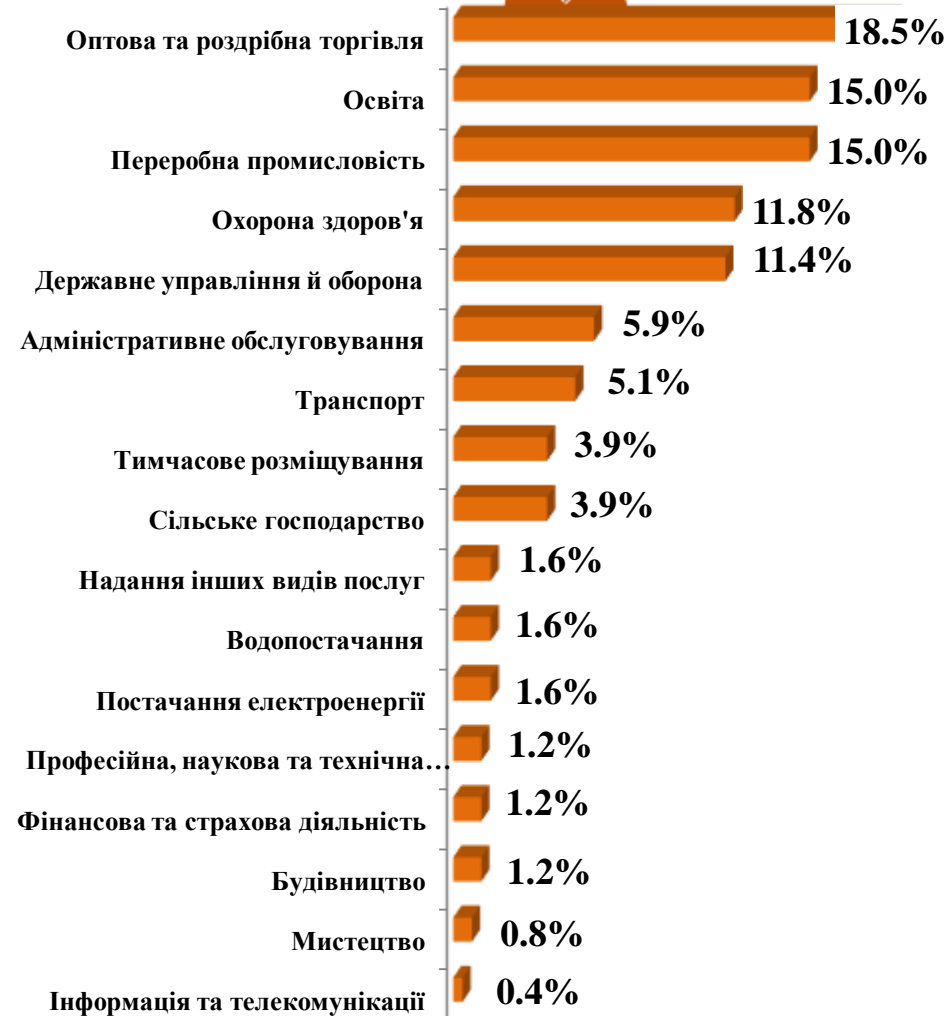
Структура працевлаштованих безробітних, % (за статтю та видами економічної діяльності)



ЧОЛОВІКИ



ЖІНКИ



Структура працевлаштованих безробітних, %

(за статтю та професійними групами)



ЧОЛОВІКИ

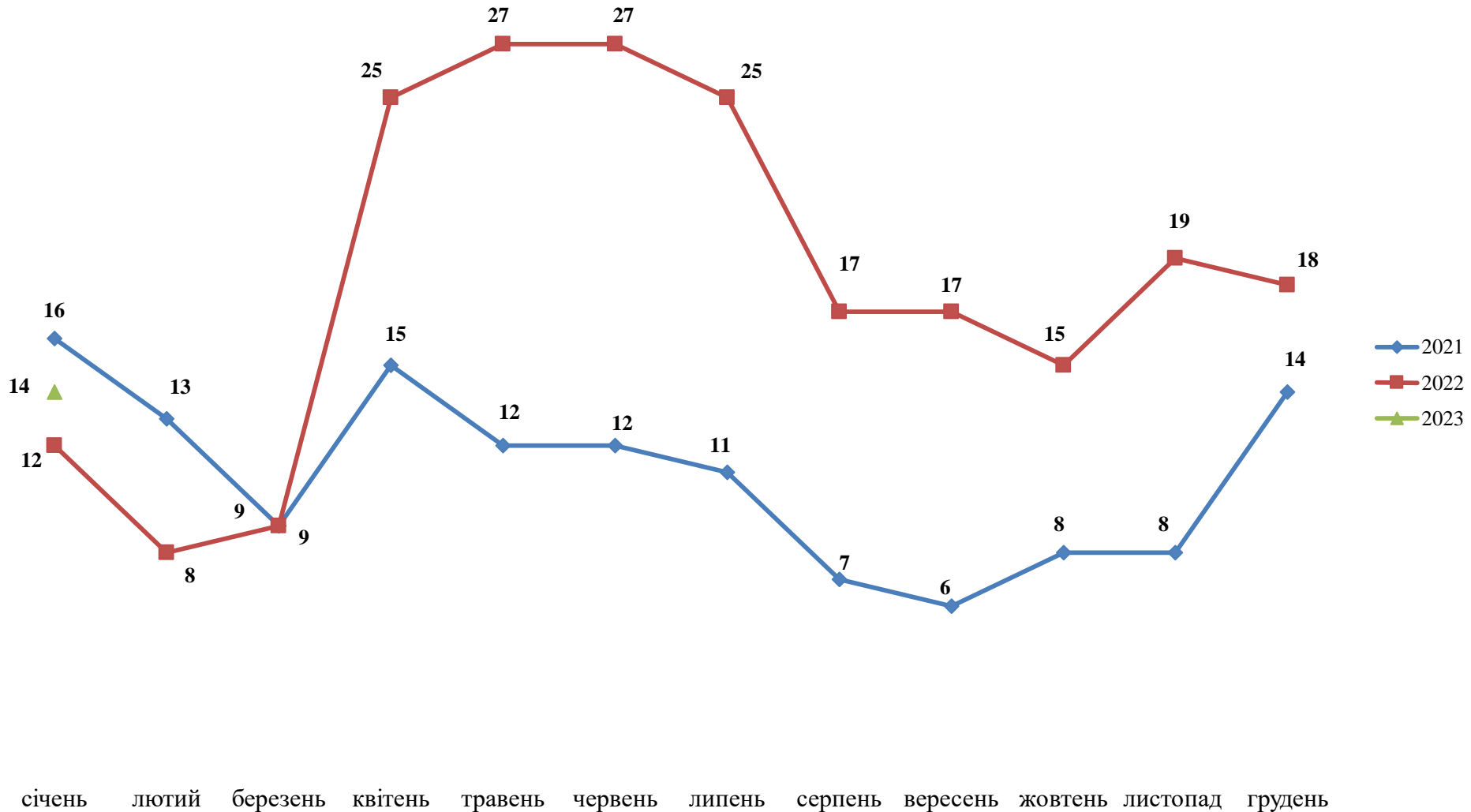


ЖІНКИ





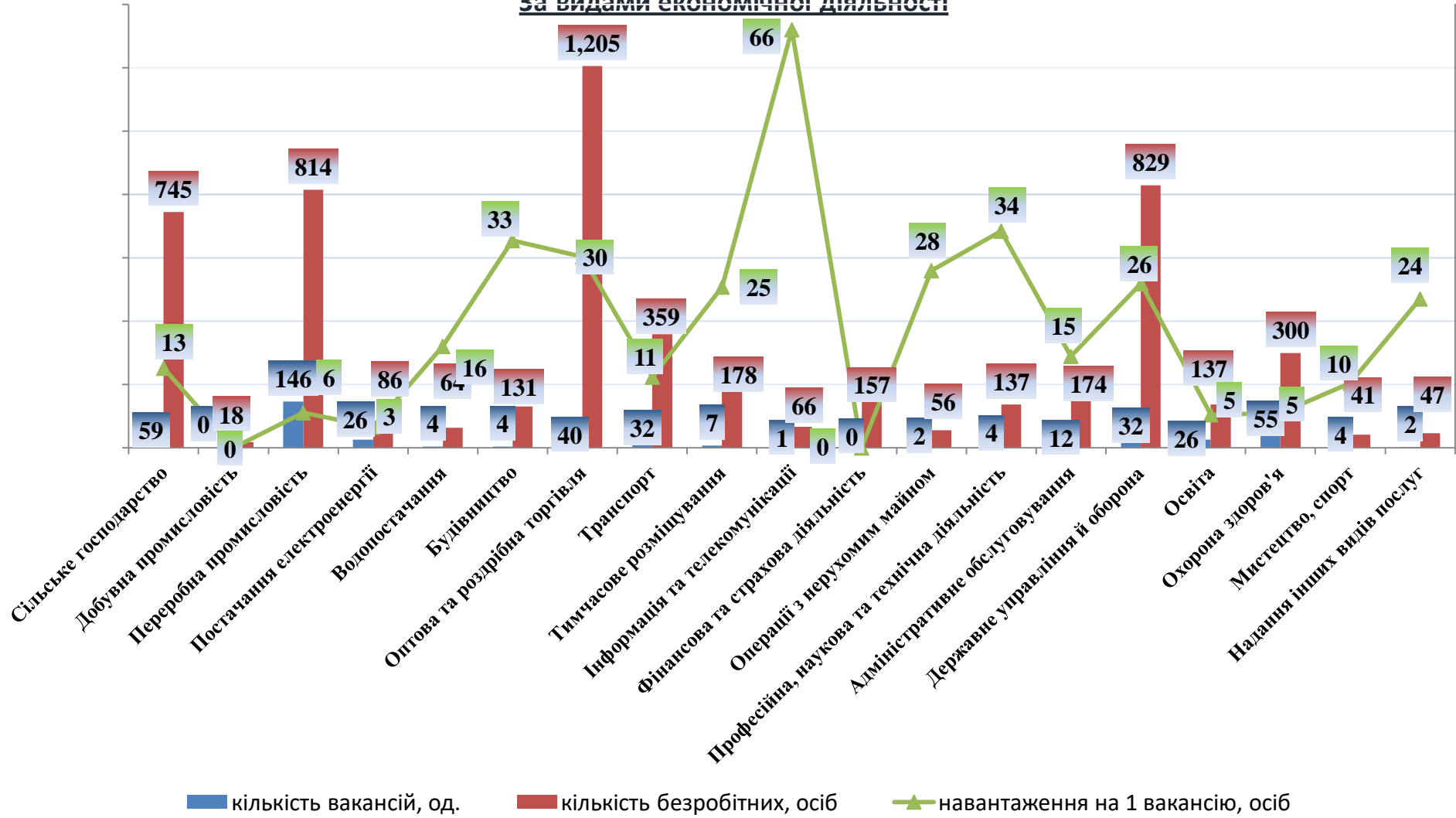
Кількість претендентів на 1 вакансію, станом на кінець місяця, осіб





Кількість зареєстрованих безробітних, кількість вакансій та кількість претендентів на 1 вакансію, станом на 1 лютого 2023 року

За видами економічної діяльності



■ кількість вакансій, од.

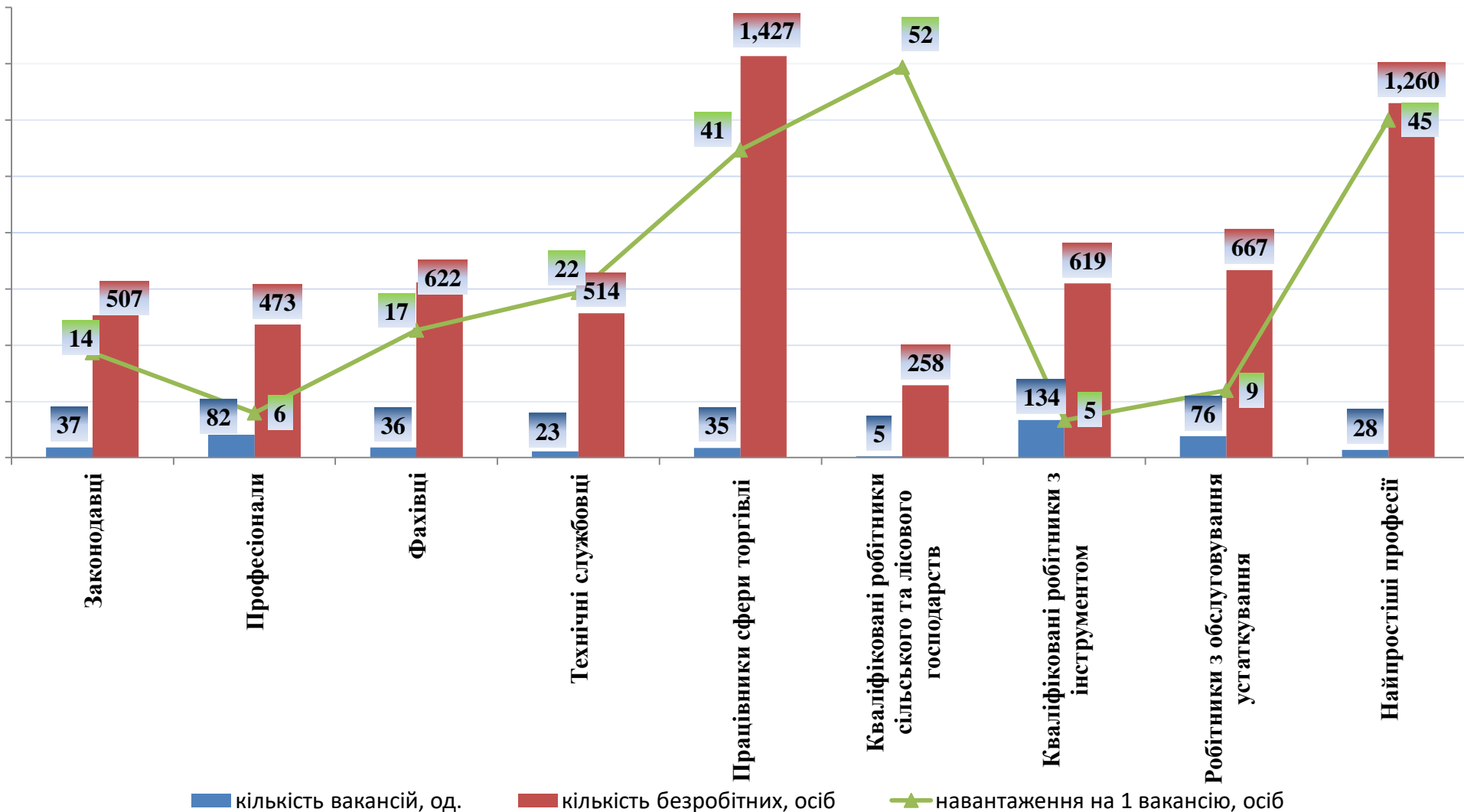
■ кількість безробітних, осіб

▲ навантаження на 1 вакансію, осіб



Кількість зареєстрованих безробітних, кількість вакансій та кількість претендентів на 1 вакансію, станом на 1 лютого 2023 року

За професійними групами





Професії, за якими кількість вакансій є найбільшою, станом на 1 лютого 2023 року за професійними групами **ТОП-10**

Керівники, менеджери

головний бухгалтер

завідувач господарства

майстер

менеджер (управитель) із збуту

заступник начальника відділу

начальник відділення зв'язку

майстер цеху

начальник відділу поштового зв'язку

менеджер (управитель) з постачання

начальник відділу

Професіонали, фахівці

спеціаліст державної служби (місцевого
самоврядування)

лікар загальної практики-сімейний лікар

інженер-конструктор

агроном

лікар-анестезіолог

бухгалтер

сестра медична (брат медичний)

механік

фахівець

вихователь



Професії, за якими кількість вакансій є найбільшою, станом на 1 лютого 2023 року за професійними групами **ТОП-10**

Технічні службовці

листоноша (поштар)

касир (на підприємстві, в установі, організації)

касир торговельного залу

оператор поштового зв'язку

діловод

службовець на складі (комірник)

секретар

адміністратор

приймальник замовлень

архіваріус

Працівники сфери торгівлі та послуг

продавець продовольчих товарів

кухар

помічник вихователя

соціальний робітник

бариста

охоронник

стрілець

продавець непродовольчих товарів

продавець-консультант

кондуктор громадського транспорту



Професії, за якими кількість вакансій є найбільшою, станом на 1 лютого 2023 року за професійними групами **ТОП-10**

Кваліфіковані робітники сільського господарства

робітник з комплексного обслуговування
сільськогосподарського виробництва

робітник з догляду за тваринами

кінолог

Кваліфіковані робітники з інструментом

швачка

кондитер

електромонтер з ремонту та обслуговування
електроустаткування

електрогазоварник

слюсар-сантехнік

слюсар з механоскладальних робіт

монтер із захисту підземних трубопроводів від
корозії

робітник з комплексного обслуговування й
ремонту будинків

слюсар з ремонту колісних транспортних
засобів

контролер якості



Професії, за якими кількість вакансій є найбільшою, станом на 1 лютого 2023 року за професійними групами **ТОП-10**

Робітники з обслуговування устаткування

водій автотранспортних засобів

тракторист-машиніст сільськогосподарського
(лісогосподарського) виробництва

оператор верстатів з програмним керуванням
токаря

машиніст екскаватора

фрезерувальник

оператор котельні

тракторист

складальник верху взуття

машиніст (кочегар) котельної

Найпростіші професії

підсобний робітник

прибиральник службових приміщень

вантажник

двірник

робітник з комплексного прибирання та
утримання будинків з прилеглими територіями

жилувальник м'яса та субпродуктів

вагар



Професії, по яких чисельність безробітних є найбільшою, станом на 1 лютого 2023 року ТОП-20

продавець продовольчих товарів

підсобний робітник

прибиральник службових приміщень

кухар

продавець непродовольчих товарів

бухгалтер

водій автотранспортних засобів

продавець-консультант

охоронник

фахівець

сторож

молодша медична сестра (молодший медичний брат)

листоноша (поштар)

укладальник-пакувальник

вантажник

сестра медична (брат медичний)

кондитер

робітник з благоустрою

спеціаліст державної служби (місцевого самоврядування)

касир торговельного залу

Професії, по яких чисельність безробітних за статтю є найбільшою, станом на 1 лютого 2023 року

ТОП-10



Чоловіки

| |
|--|
| водій автотранспортних засобів |
| підсобний робітник |
| охоронник |
| вантажник |
| сторож |
| тракторист-машиніст сільськогосподарського (лісогосподарського) виробництва |
| машиніст (кочегар) котельної |
| слюсар-ремонтник |
| тракторист |
| робітник з благоустрою |



Жінки

| |
|----------------------------------|
| продавець продовольчих товарів |
| прибиральник службових приміщень |
| підсобний робітник |
| кухар |
| продавець непродовольчих товарів |
| бухгалтер |
| продавець-консультант |
| фахівець |
| молодша медична сестра |
| листоноша |



✓ Професії, за якими спостерігався найбільший дефіцит вакансій серед усіх професій (за Класифікатором професій), у січні 2023 року

продавець продовольчих товарів

підсобний робітник

прибиральник службових приміщень

продавець непродовольчих товарів

кухар

бухгалтер

охоронник

продавець-консультант

водій автотранспортних засобів

фахівець

молодша медична сестра (молодший медичний брат)

сторож

укладальник-пакувальник

листоноша (поштар)

вантажник

✓ Професії, за якими спостерігався найбільший дефіцит кадрів серед усіх професій (за Класифікатором професій), у січні 2023 року

лікар загальної практики-сімейний лікар

монтер із захисту підземних трубопроводів від корозії

лікар-анестезіолог

Лікар-терапевт

лікар-стоматолог

лікар-офтальмолог

лікар-хірург

фрезерувальник

електромонтер з ремонту та обслуговування

електроустаткування

викладач (методи навчання)

фахівець з питань цивільного захисту

лікар-невропатолог

лікар-педіатр

лікар-ортопед-травматолог

фахівець (консультант) інклюзивно-ресурсного центру