



**ПОПИТ ТА ПРОПОЗИЦІЯ НА  
ЗАРЕЄСТРОВАНОМУ РИНКУ  
ПРАЦІ У ЧЕРНІГІВСЬКІЙ ОБЛАСТІ  
У СІЧНІ-ЛЮТОМУ 2023 РОКУ**

[www.dcz.gov.ua](http://www.dcz.gov.ua)

## Попит та пропозиція на зареєстрованому ринку праці у січні-лютому 2023 року

У січні-лютому 2023 року роботодавці проінформували центри зайнятості про наявність 1181 вакансії, що у 2,4 рази менше, ніж у січні-лютому 2022 року.

Структура вакансій за видами економічної діяльності була наступною: 23,1% вакансій пропонувалося на підприємствах переробної промисловості, 13,4% - у сільському господарстві, 12,1% - в оптовій та роздрібній торгівлі, 9,7% - в охороні здоров'я, 9,0% - в освіті.

У професійному розрізі, найбільше вакансій пропонувалося для працевлаштування: кваліфікованих робітників з інструментом (21,1%); сфери торгівлі та послуг (15,6%); робітників з обслуговування, експлуатації устаткування та машин (14,1%); професіоналів (13,7%); некваліфікованих працівників (12,7%); фахівців (10,3%).

Станом на 1 березня 2023 року кількість актуальних вакансій, заявлених роботодавцями до Чернігівської обласної служби зайнятості становила 409 одиниць, що у 3 рази менше, ніж на відповідну дату минулого року.

За видами економічної діяльності, більшість вакансій налічується на підприємствах переробної промисловості (25,9%), сільського господарства (16,4%), у сфері охорони здоров'я (13,7%), торгівлі (12,0%).

У професійному розрізі, найбільше вакансій подано для працевлаштування:

24,2% кваліфікованих робітників з інструментом (швачка, електромонтер, електрогазозварник, слюсар-ремонтник, слюсар-сантехнік);

21,5% професіоналів (провізор, спеціаліст державної служби, вчитель, вихователь, інспектор, інженер, лікар, керівник музичний, економіст, практичний психолог);

14,7% робітників з обслуговування, експлуатації устаткування та машин (водій, водій тролейбуса, токарь, оператор заправних станцій, тракторист, машиніст екскаватора, оператор котельної);

12,2% працівників сфери торгівлі та послуг (продавець, кухар, охоронник, поліцейській, помічник вихователя, соціальний робітник, перукар, офіціант, бармен);

9,8% некваліфікованих працівників (підсобний робітник, робітник з комплексного прибирання будинків, двірник, вантажник, сторож);

7,1% фахівців (сестра медична, бухгалтер, фармацевт, фельдшер, електрик, майстер виробничого навчання, механік, технік, електромеханік, мерчендайзер).

## Попит та пропозиція на зареєстрованому ринку праці у січні-лютому 2023 року

У січні-лютому 2023 року послугами Чернігівської обласної служби зайнятості скористалися 8,9 тис. безробітних громадян, що на 33,7% менше, ніж у січні-лютому 2022 року.

За видами економічної діяльності, серед безробітних, які мали професійний досвід, 22,0% раніше працювали в оптовій та роздрібній торгівлі; 14,8% - у переробній промисловості; 14,5% - у державному управлінні; 12,6% - у сільському господарстві.

За професійними групами, серед зареєстрованих безробітних переважають працівники сфери торгівлі (22,7%), представники найпростіших професій (18,6%), робітники з обслуговування, експлуатації устаткування (10,7%), фахівці (10,6%), кваліфіковані робітники з інструментом (9,7%).

Станом на 1 березня 2023 року послуги Чернігівської обласної служби зайнятості отримували 5,9 тис. зареєстрованих безробітних, що на 44,2% менше, ніж на відповідну дату минулого року.

За статтю: у загальній кількості зареєстрованих безробітних, чоловіки становили - 1,5 тис. осіб (або 24,9%), жінки - 4,4 тис. осіб (або 75,1%).

За віковими групами: 20,0% зареєстрованих безробітних були у віці до 35 років; 27,6% - у віці від 35 до 44 років; 30,2% - у віці від 45 до 55 років; 22,2% - понад 55 років.

За освітою: 42,0% зареєстрованих безробітних мали вищу освіту, 29,7% - професійно-технічну, 28,3% - загальну середню освіту.

Суттєвим залишається дисбаланс між попитом та пропозицією робочої сили. Станом на 1 березня 2023 року, в середньому по Чернігівській області, на одне вільне робоче місце претендувало 14 безробітних (на 1 березня 2022 року - 8 осіб).

Найбільша невідповідність попиту на робочу силу та її пропозиції у професійно-кваліфікаційному розрізі спостерігалася серед кваліфікованих робітників сільського господарства (на 1 вакансію претендували 85 осіб), некваліфікованих працівників (42 особи), некваліфікованих працівників (30 осіб).

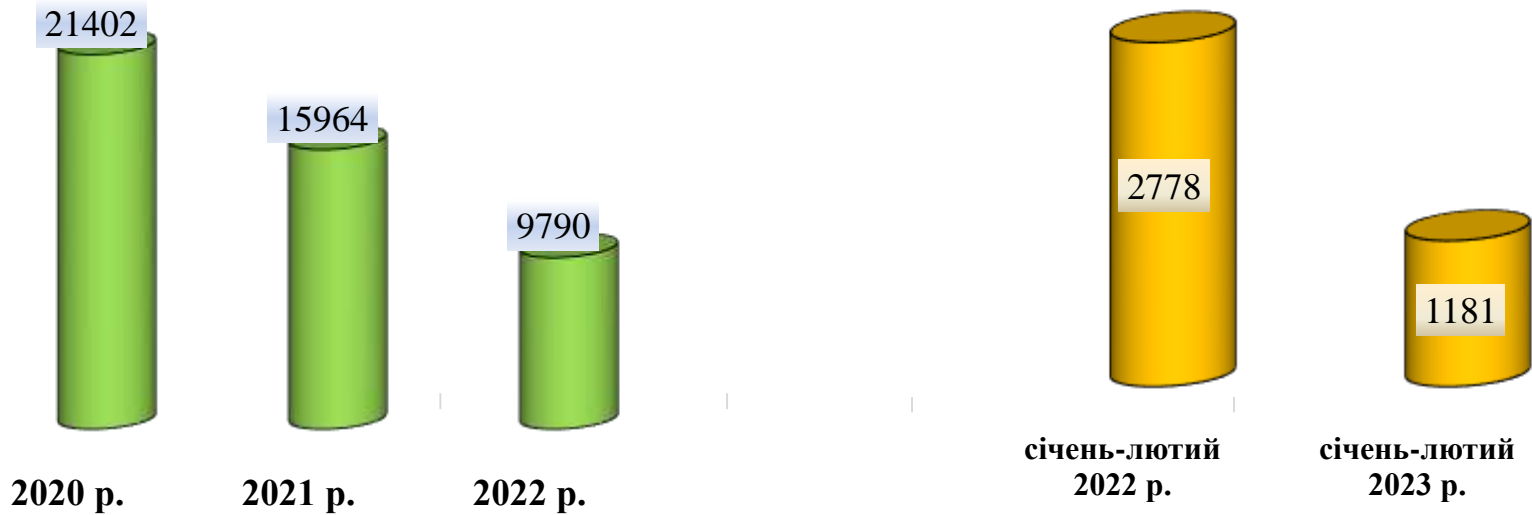
Найбільших труднощів з працевлаштуванням зазнають представники таких професій: продавець продовольчих товарів, підсобний робітник, прибиральник службових приміщень, кухар.

Наприклад: для 389 безробітних продавців продовольчих товарів є 23 вакансії, для 316 підсобних робітників на сьогодні є 24 вакансії, для 227 прибиральників є лише 1 вакансія, для 181 продавця непродовольчих товарів є 3 вакансії.

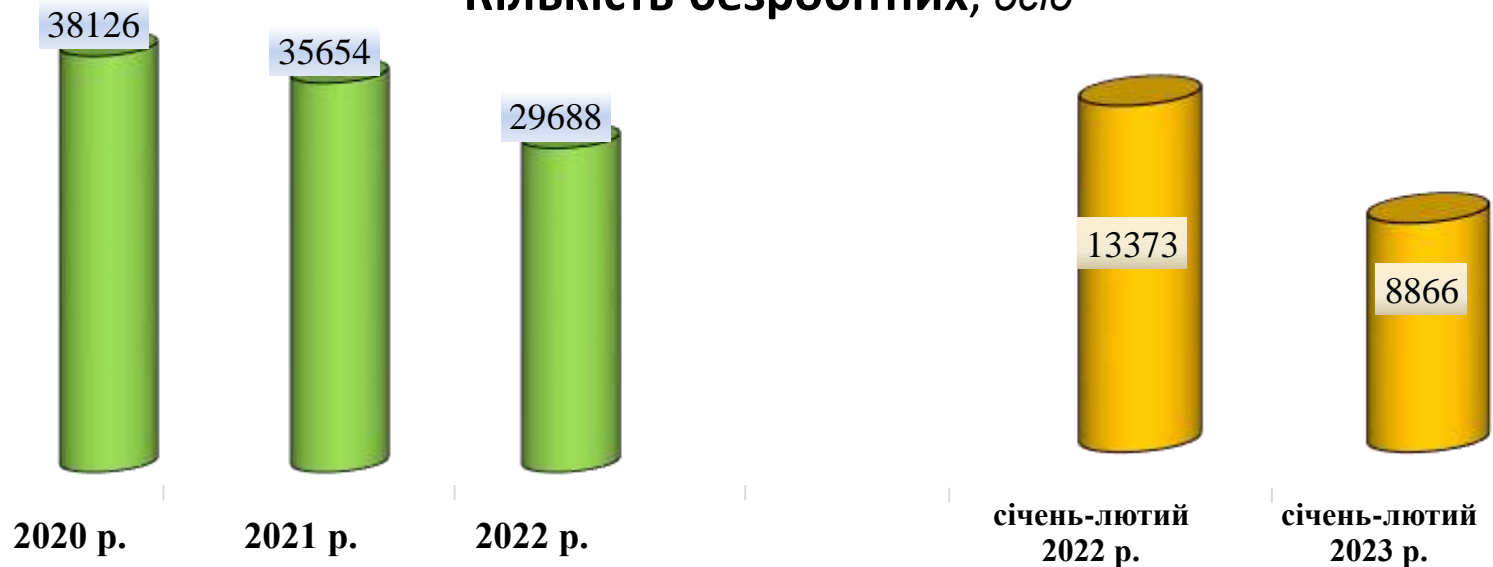
Нестача кадрів спостерігалася серед представників таких професій: сімейний лікар, лікар-стоматолог, лікар-терапевт, лікар-хірург, лікар-анестезіолог, монтер із захисту підземних трубопроводів від корозії.



### Кількість вакансій, одиниць

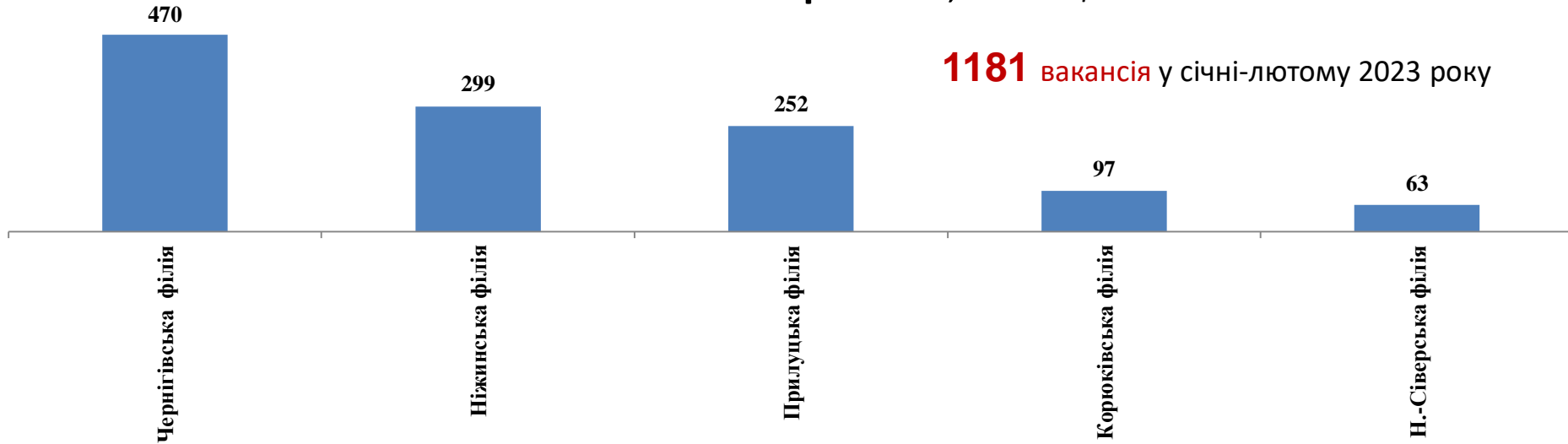


### Кількість безробітних, осіб

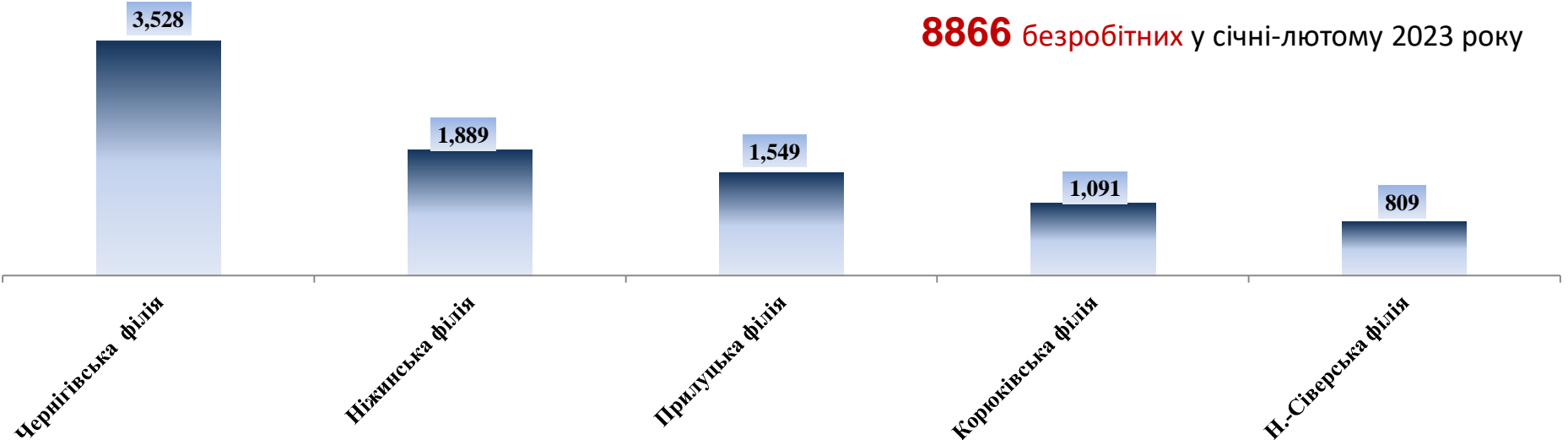




### Кількість вакансій за філіями, одиниць



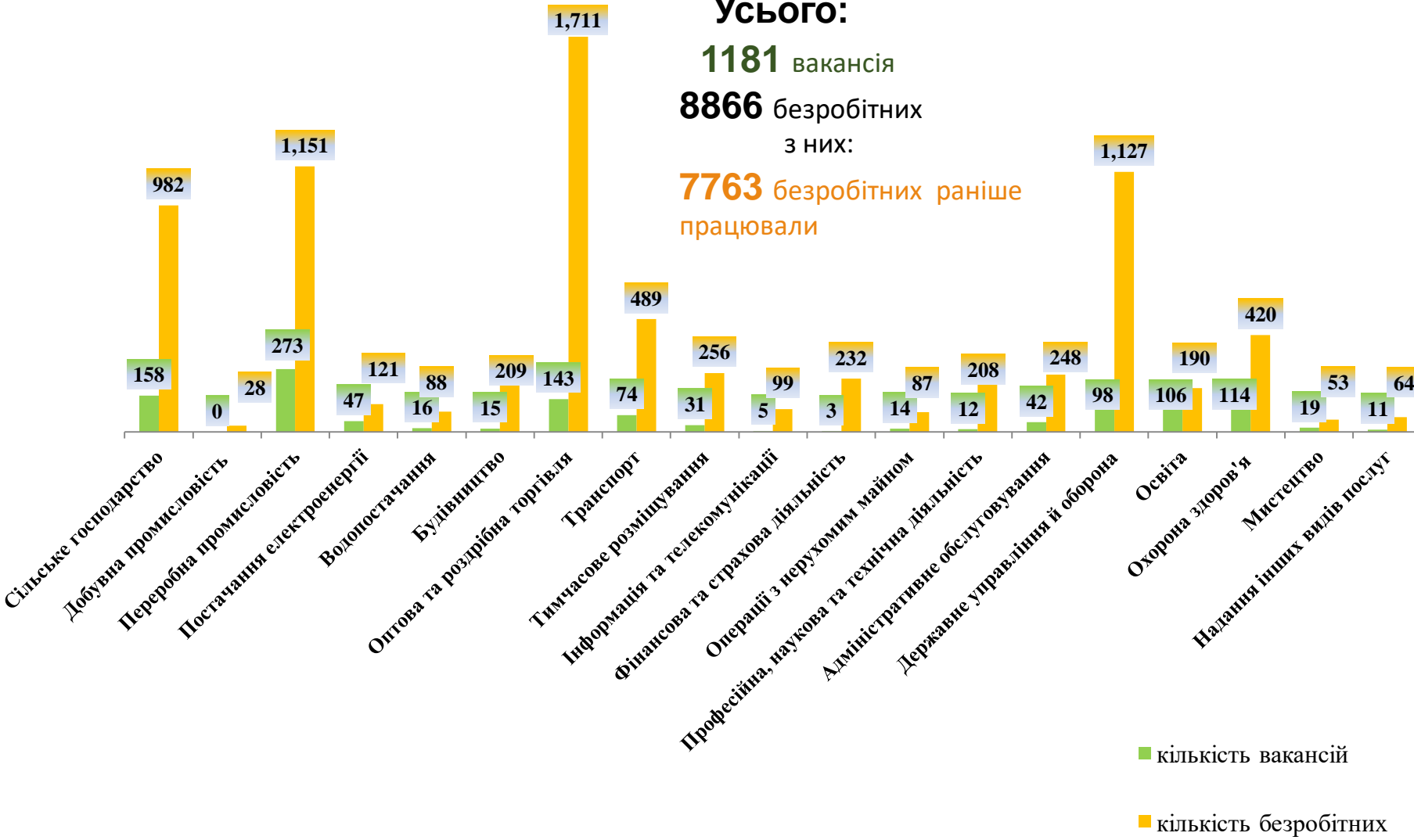
### Кількість безробітних за філіями, осіб





### Кількість вакансій та кількість безробітних За видами економічної діяльності

**Усього:**  
**1181** вакансія  
**8866** безробітних  
з них:  
**7763** безробітних раніше працювали



■ кількість вакансій  
■ кількість безробітних

### Кількість безробітних за статтю

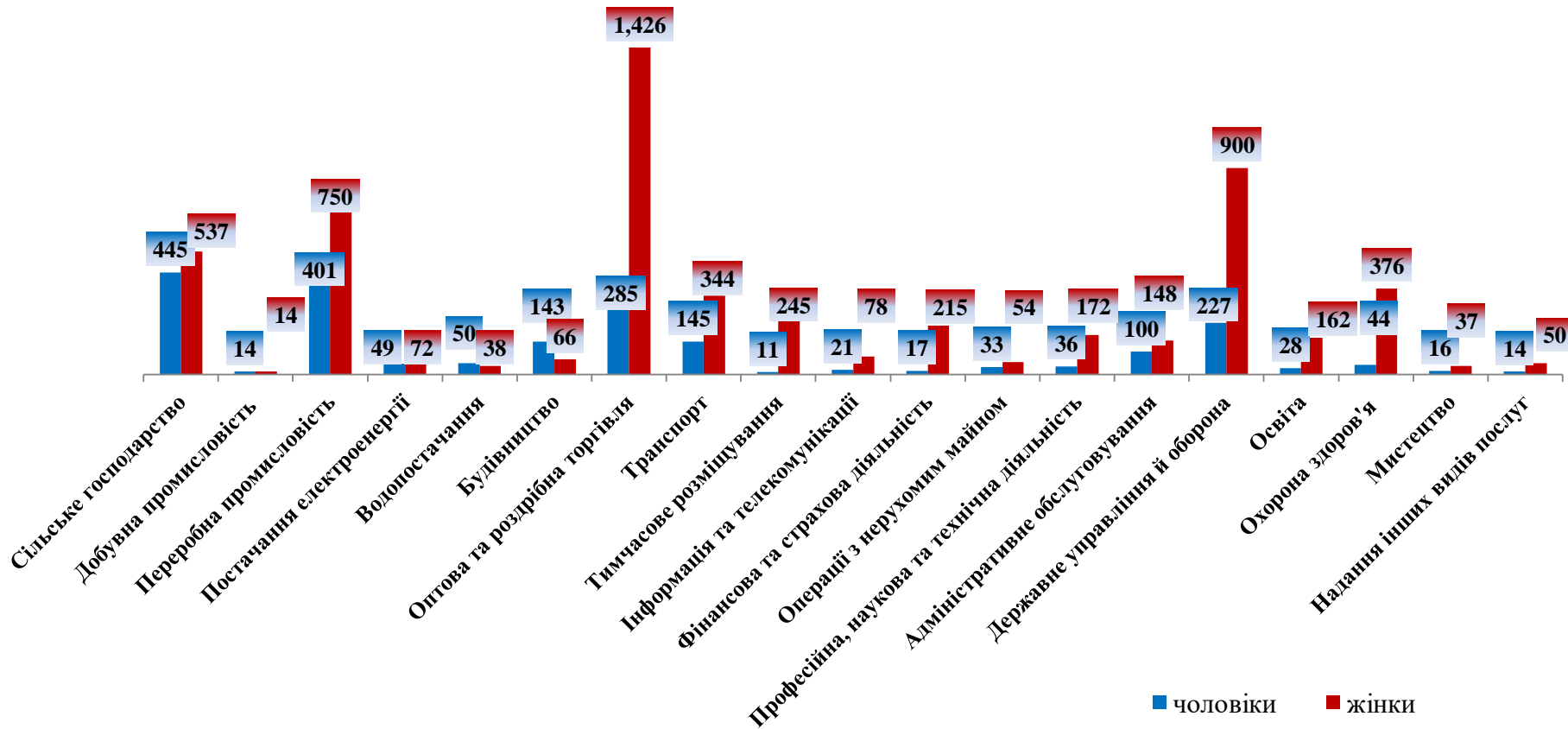
(за статтю та видами економічної діяльності підприємств, на яких вони раніше працювали)



**2400** чоловіків  
з них:  
**2079** чоловіків  
раніше працювали



**6466** жінок  
з них:  
**5684** жінки  
раніше працювали





### Структура вакансій, % (за видами економічної діяльності)



### Структура безробітних, % (за видами економічної діяльності, на яких вони раніше працювали)



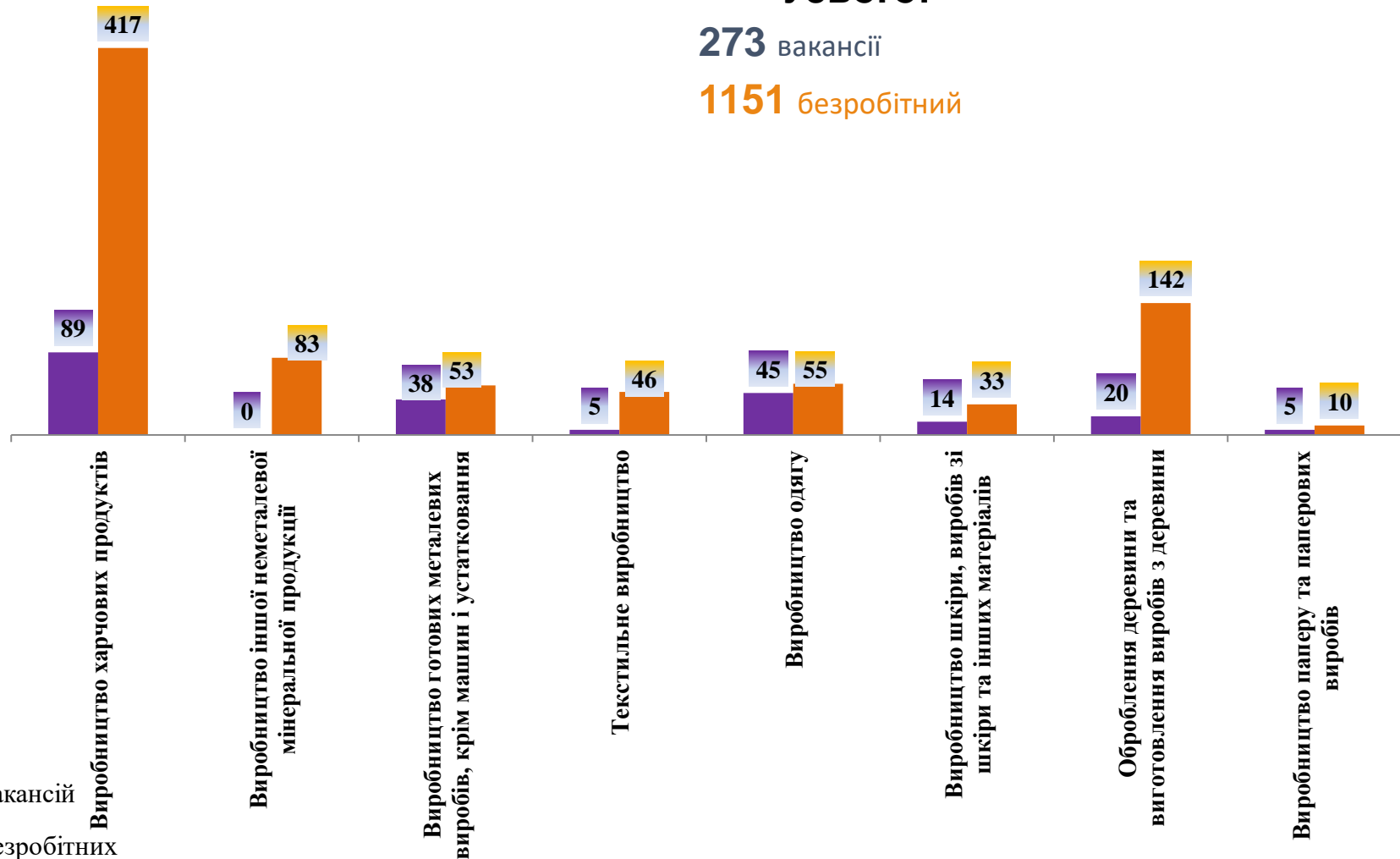


### Кількість вакансій та кількість безробітних за окремими видами переробної промисловості

Усього:

273 вакансії

1151 безробітний



### Кількість безробітних за статтю

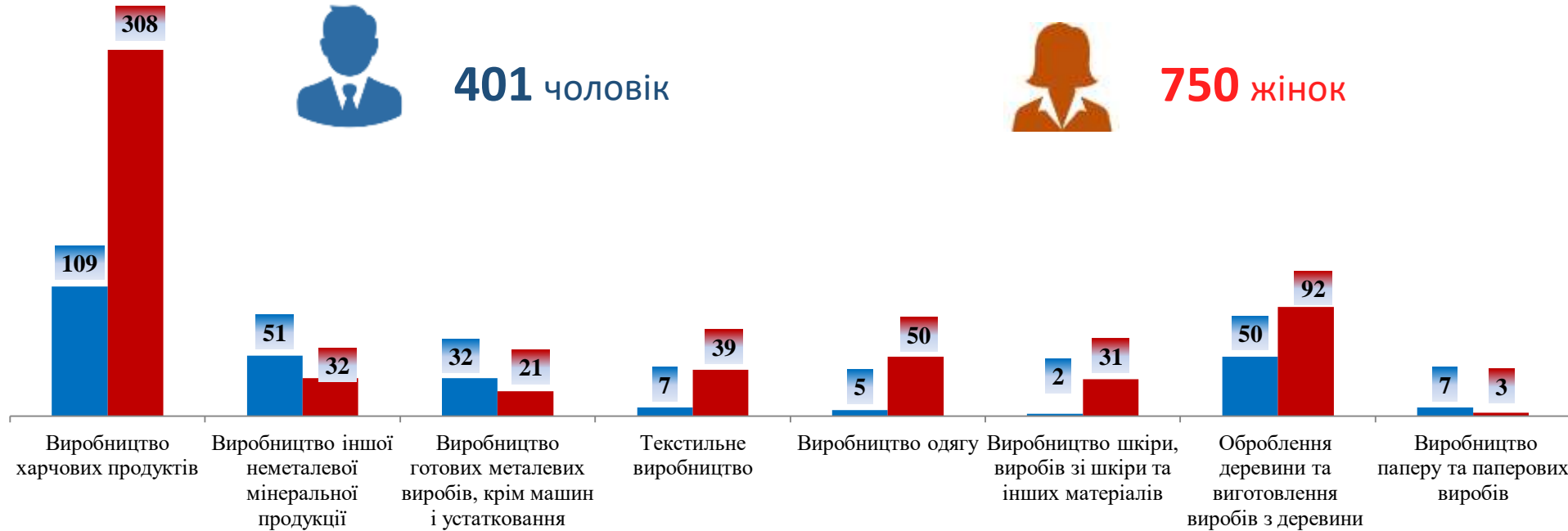
(за статтю та окремими видами переробної промисловості підприємств, на яких вони раніше працювали)



**401** чоловік



**750** жінок

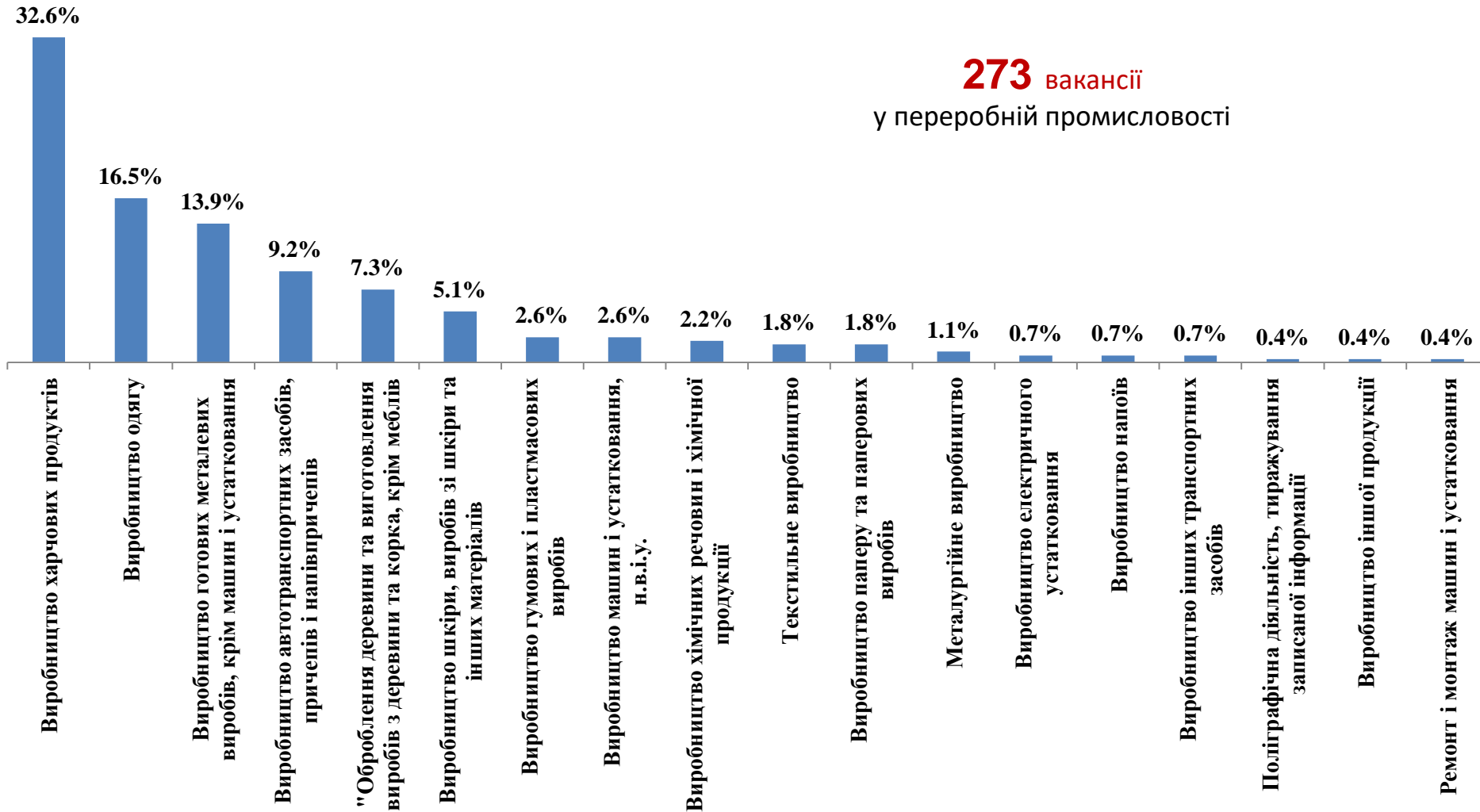




### Структура вакансій за видами переробної промисловості, %

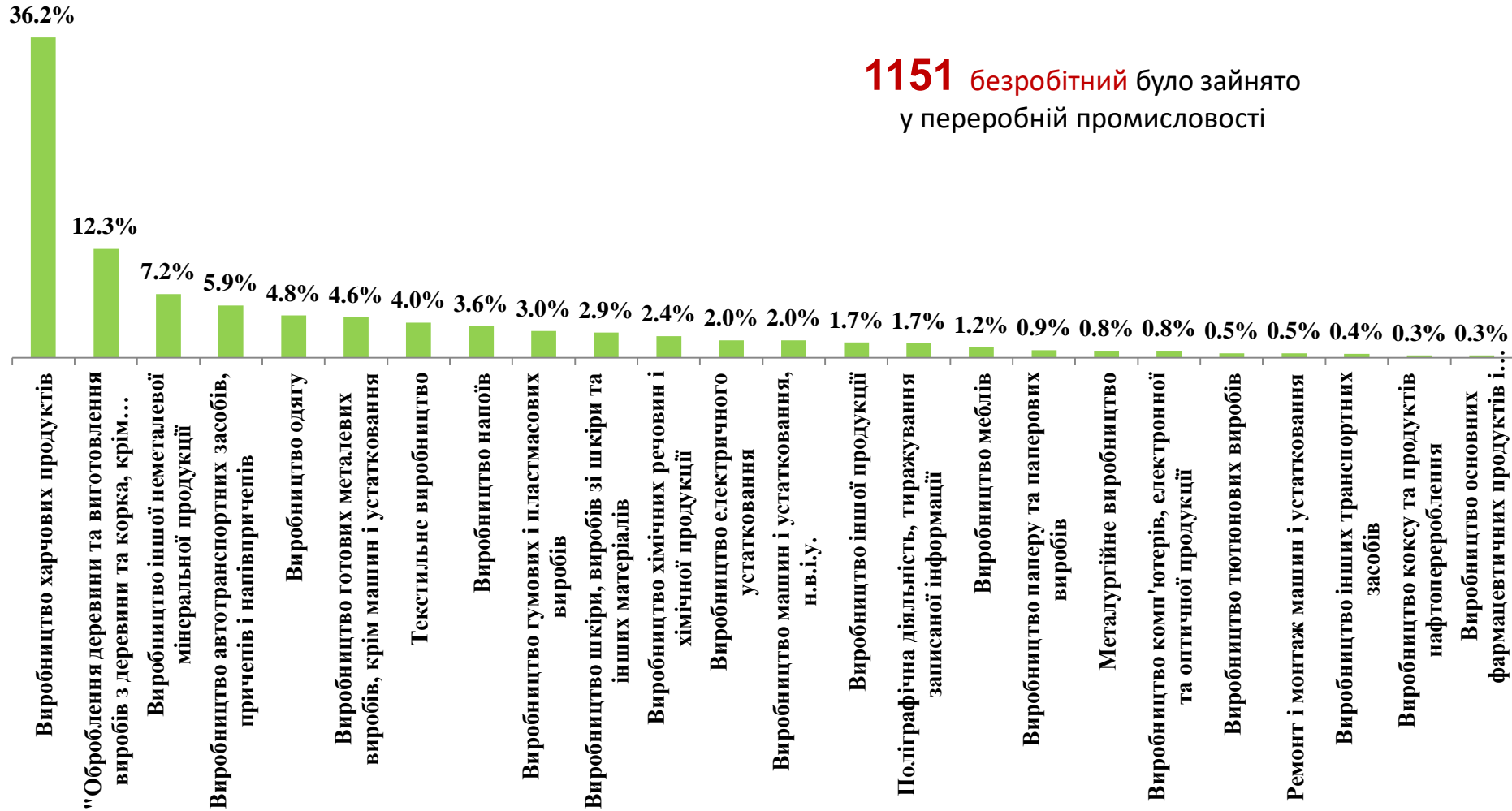
**273** вакансії

у переробній промисловості





## Структура безробітних за видами переробної промисловості, %



**1151** безробітний було зайнято у переробній промисловості

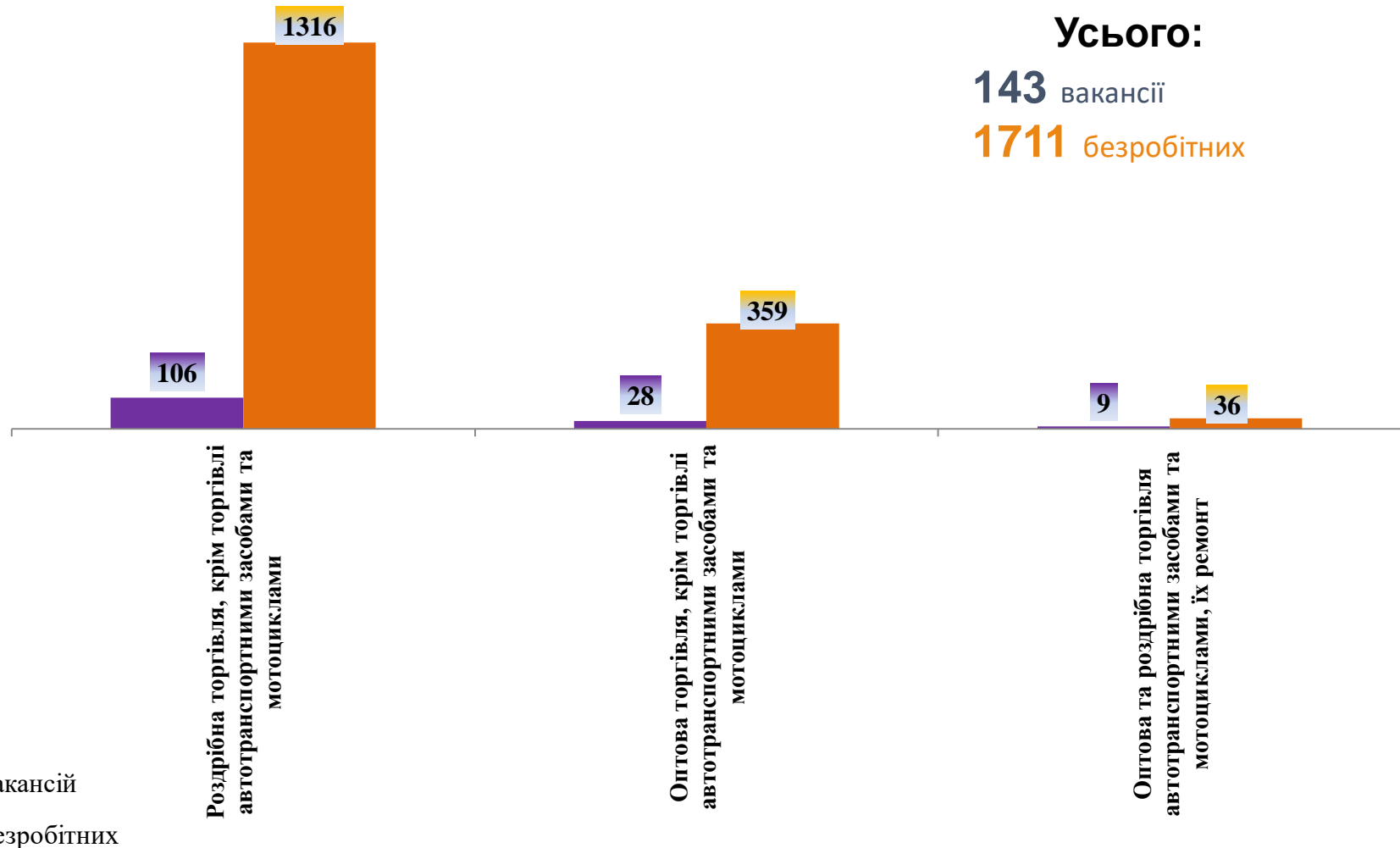


### Кількість вакансій та кількість безробітних за видами оптової та роздрібної торгівлі

Усього:

**143** вакансії

**1711** безробітних





### Структура вакансій за видами оптової та роздрібної торгівлі, %

74.1%

**143** вакансії

19.6%

6.3%

Роздрібна торгівля, крім торгівлі автотранспортними засобами та мотоциклами

Оптова торгівля, крім торгівлі автотранспортними засобами та мотоциклами

Оптова та роздрібна торгівля автотранспортними засобами та мотоциклами, їх ремонт

### Структура безробітних за видами оптової та роздрібної торгівлі, %

76.9%

**1711** безробітних

21.0%

2.1%

Роздрібна торгівля, крім торгівлі автотранспортними засобами та мотоциклами

Оптова торгівля, крім торгівлі автотранспортними засобами та мотоциклами

Оптова та роздрібна торгівля автотранспортними засобами та мотоциклами, їх ремонт

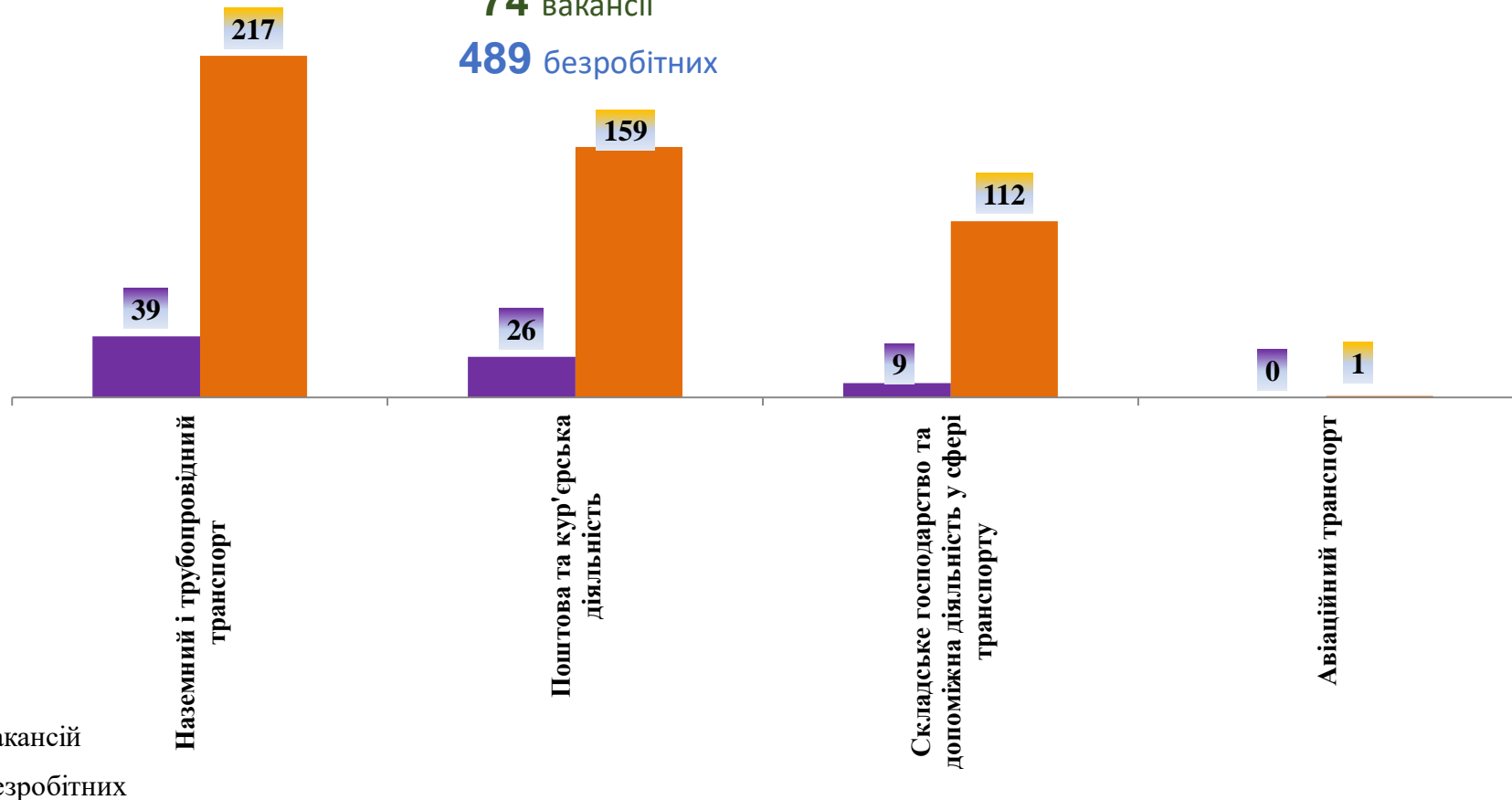


## Кількість вакансій та кількість безробітних у сфері транспорту

Усього:

74 вакансії

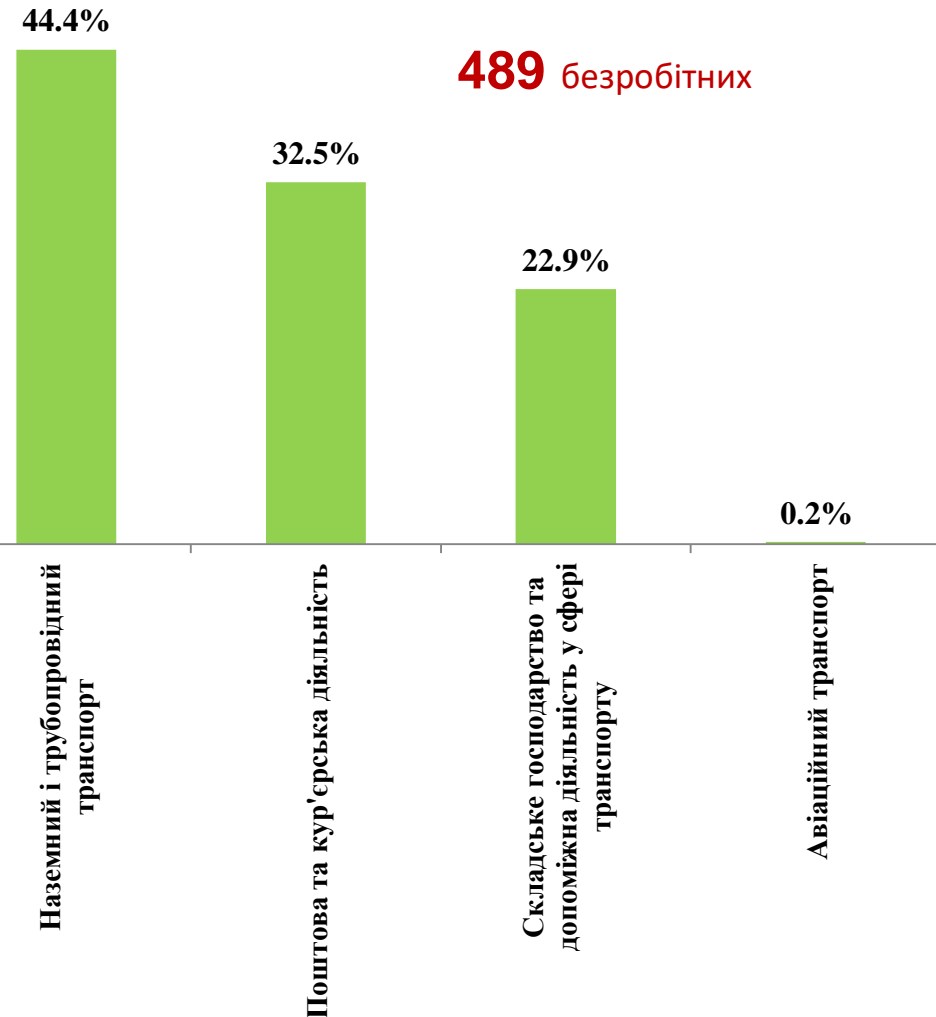
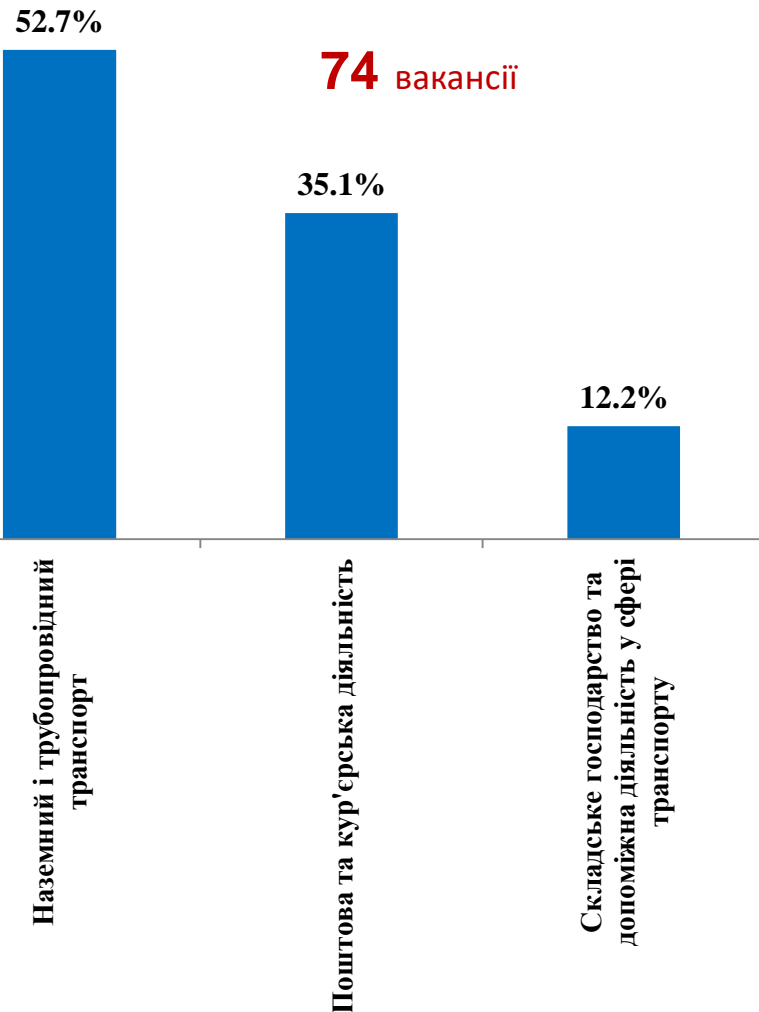
489 безробітних





### Структура вакансій, % у сфері транспорту

### Структура безробітних, % у сфері транспорту







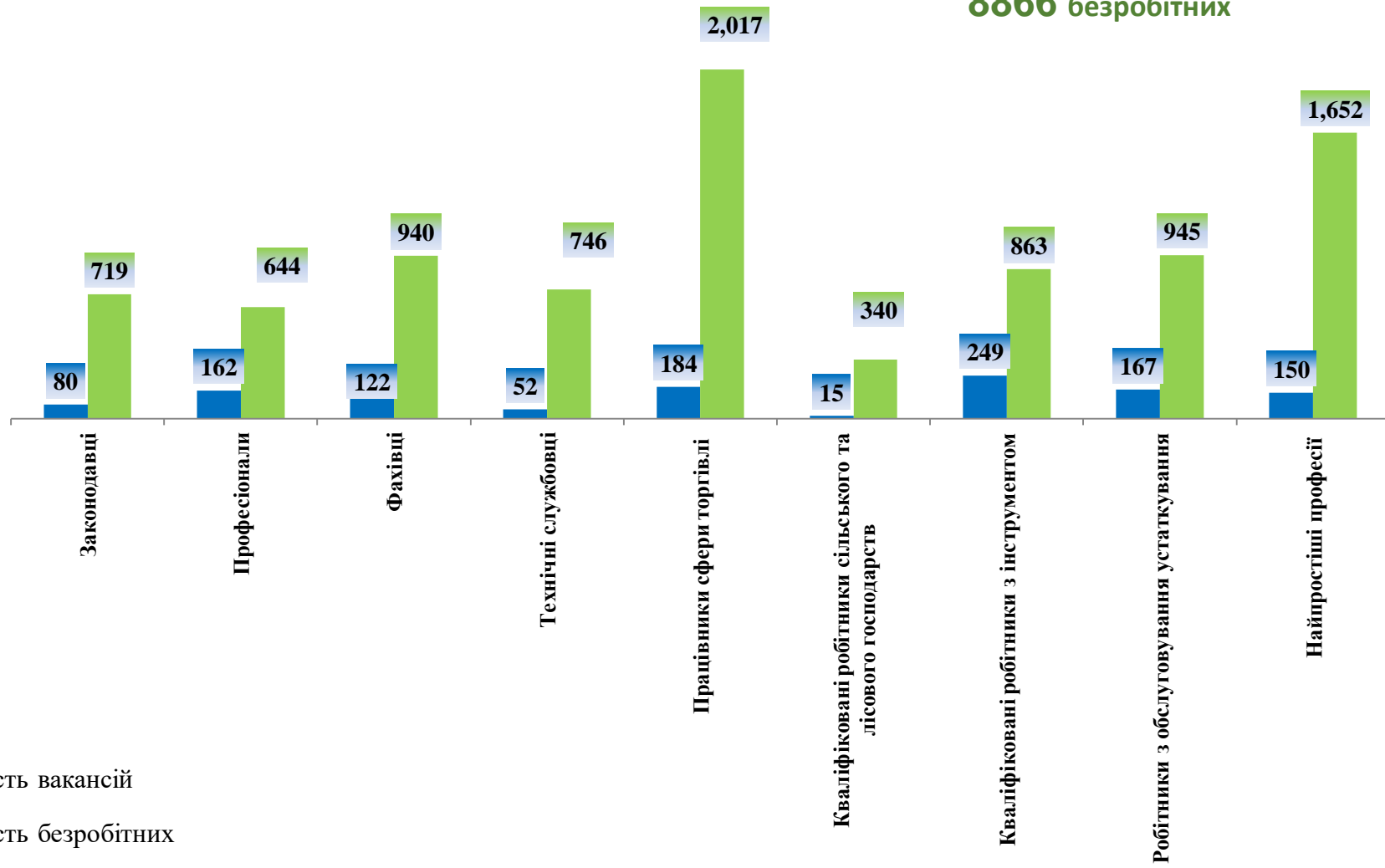
### Кількість вакансій та кількість безробітних

За професійними групами

Усього:

**1181** вакансія

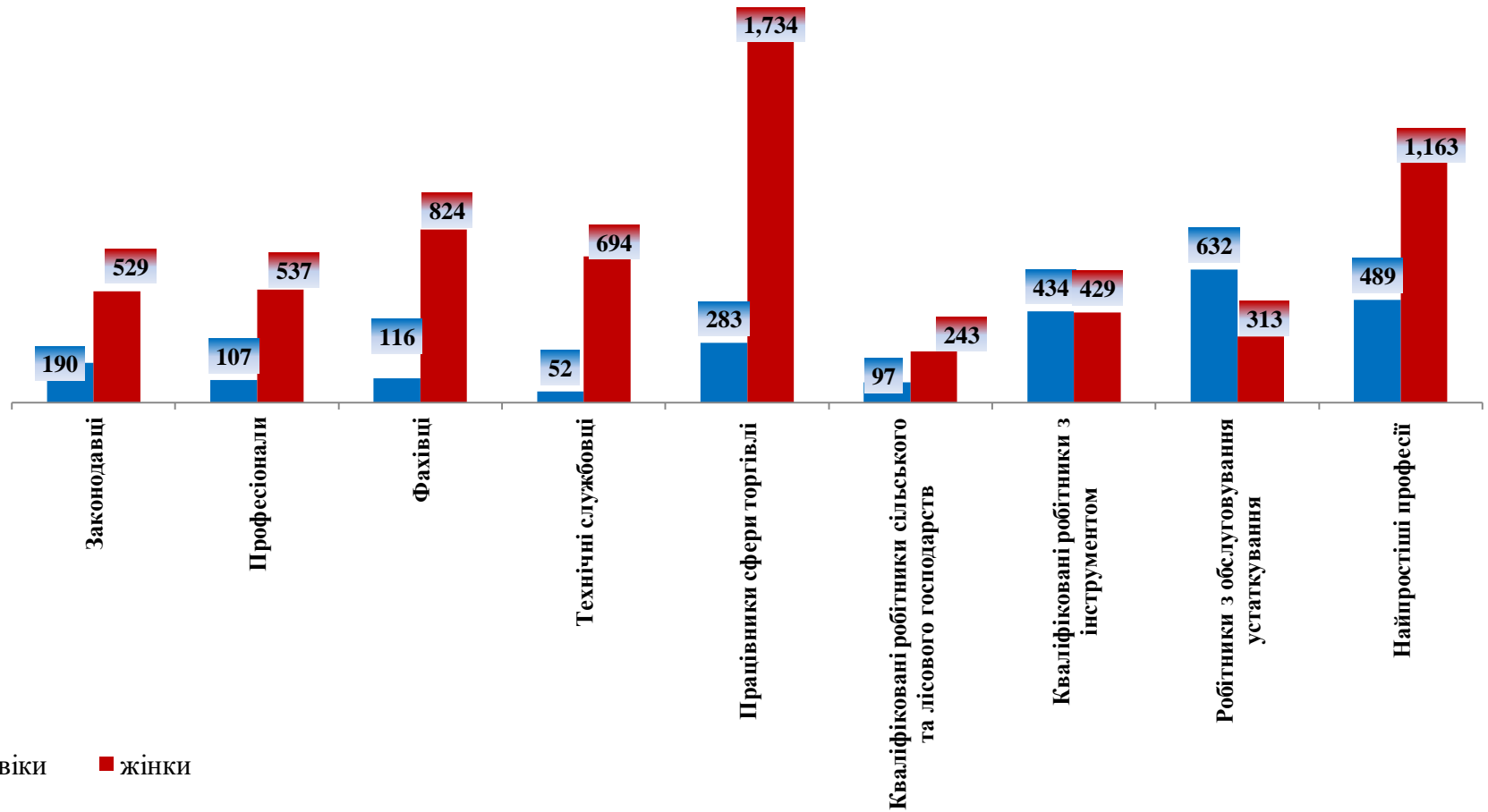
**8866** безробітних



### Кількість безробітних за статтю (за статтю та професійними групами)

 **2400** чоловіків

 **6466** жінок





### Структура вакансій за професійними групами, %



### Структура безробітних за професійними групами, %





### Структура працевлаштованих безробітних, %

#### За видами економічної діяльності



#### За професійними групами



### Структура працевлаштованих безробітних, % (за статтю та видами економічної діяльності)



**ЧОЛОВІКИ**



**ЖІНКИ**





## Структура працевлаштованих безробітних, %

(за статтю та професійними групами)



**Чоловіки**

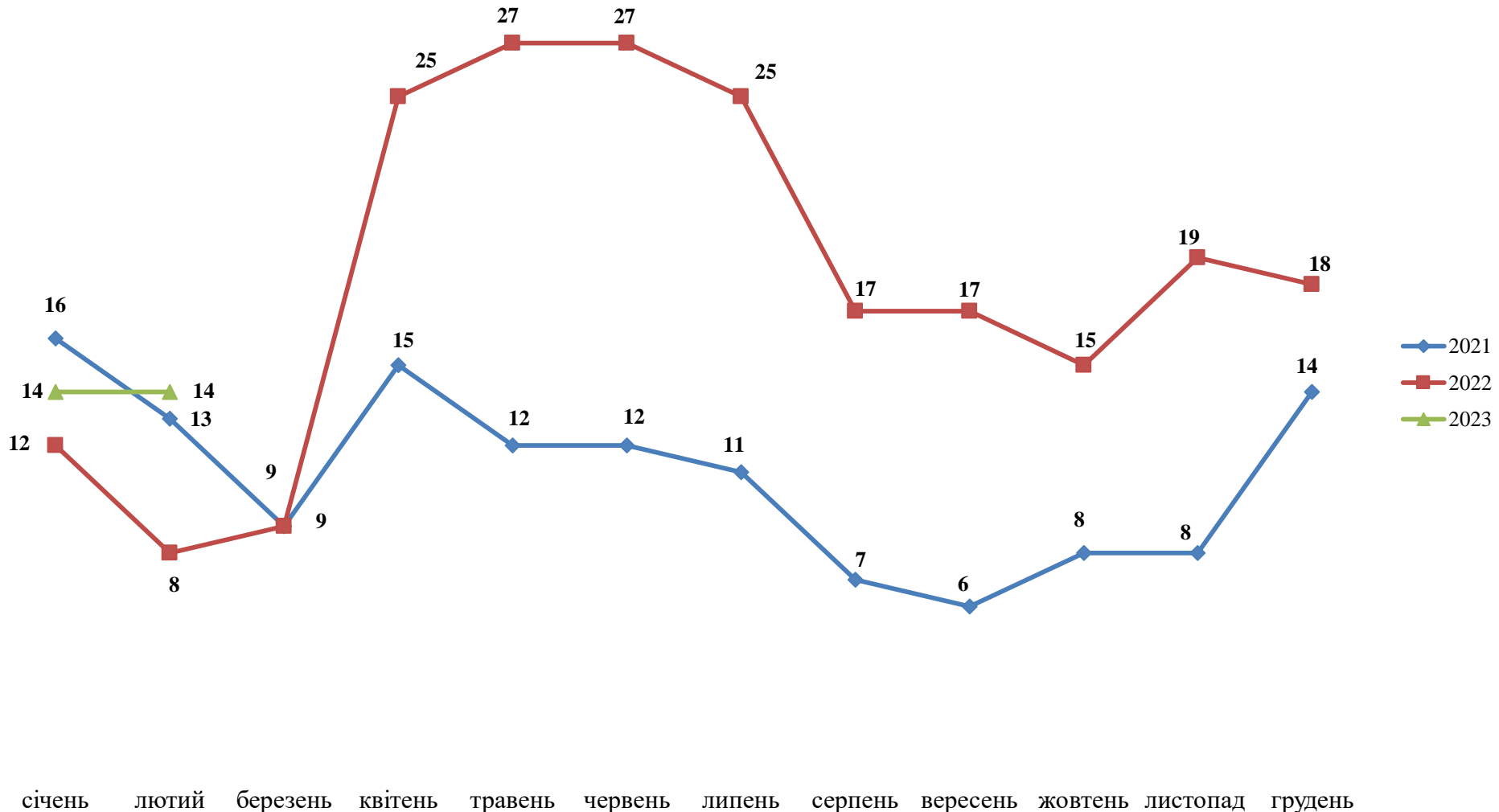


**Жінки**



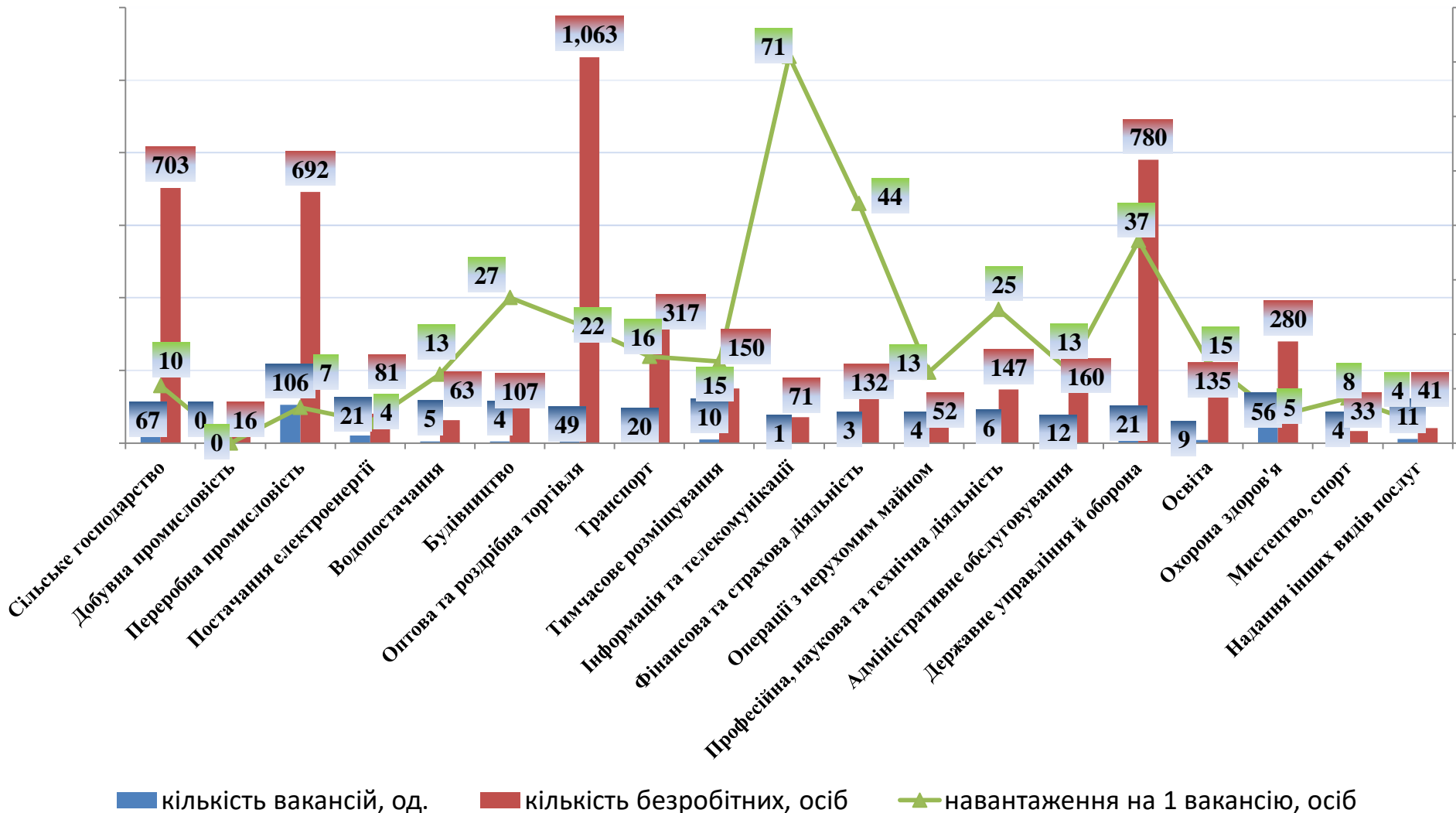


### Кількість претендентів на 1 вакансію, станом на кінець місяця, осіб



### Кількість зареєстрованих безробітних, кількість вакансій та кількість претендентів на 1 вакансію, станом на 1 березня 2023 року

За видами економічної діяльності

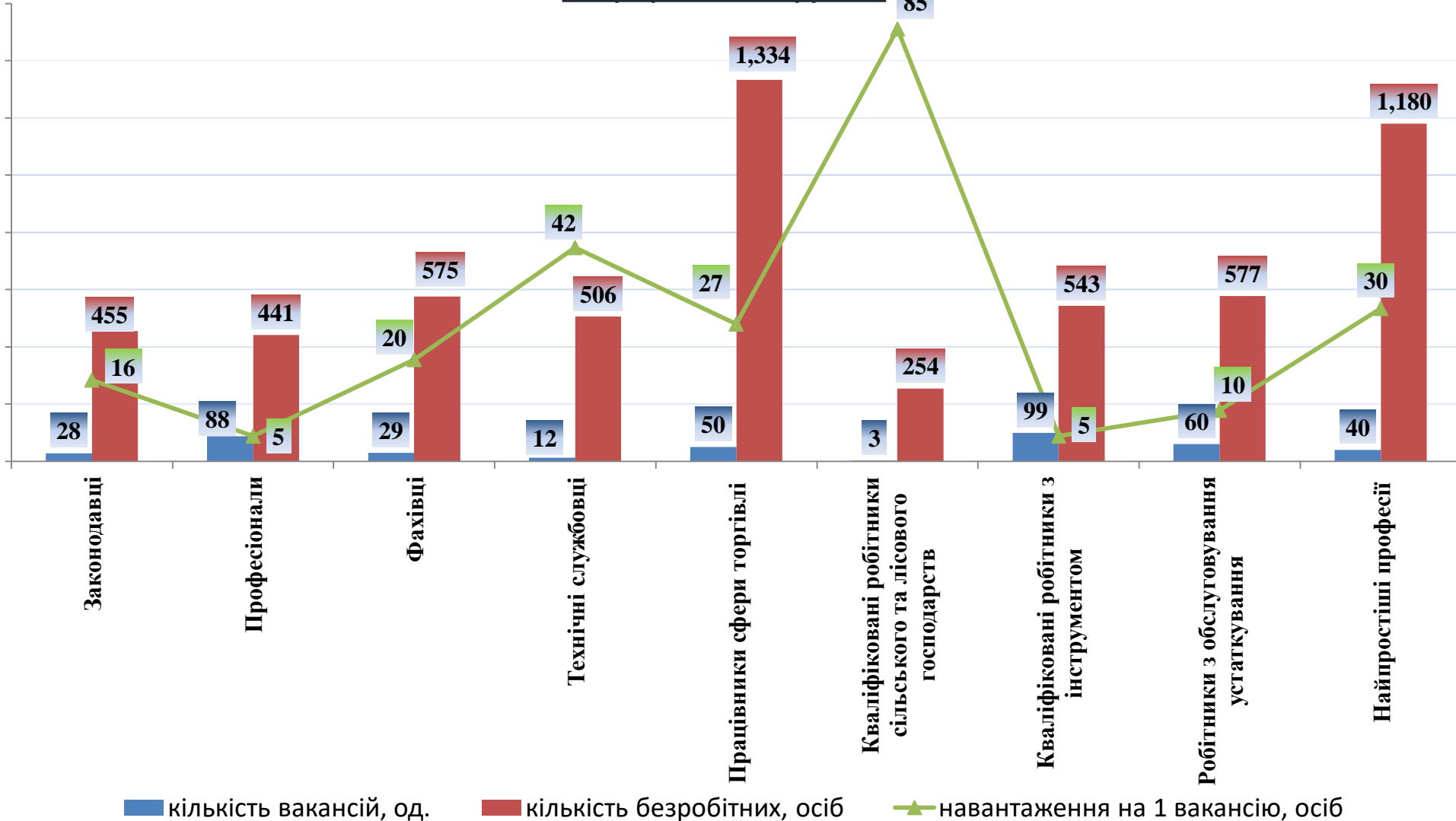






## Кількість зареєстрованих безробітних, кількість вакансій та кількість претендентів на 1 вакансію, станом на 1 березня 2023 року

За професійними групами





## Професії, за якими кількість вакансій є найбільшою, станом на 1 березня 2023 року за професійними групами **ТОП-10**

### Керівники, менеджери

головний бухгалтер

майстер цеху

завідувач господарства

майстер

начальник відділення зв'язку

завідувач складу

заступник начальника відділу

менеджер (управитель) з постачання

начальник відділу

начальник цеху

### Професіонали, фахівці

спеціаліст державної служби (місцевого  
самоврядування)

лікар загальної практики-сімейний лікар

лікар-терапевт

лікар ветеринарної медицини

лікар-анестезіолог

бухгалтер

фахівець

механік

сестра медична (брат медичний)

інспектор з кадрів



## Професії, за якими кількість вакансій є найбільшою, станом на 1 березня 2023 року за професійними групами **ТОП-10**

### Технічні службовці

листоноша (поштар)

секретар

касир (на підприємстві, в установі, організації)

діловод

касир торговельного залу

адміністратор

службовець на складі (комірник)

приймальник замовлень

обліковець з реєстрації бухгалтерських даних

### Працівники сфери торгівлі та послуг

продавець продовольчих товарів

охоронник

кухар

молодша медична сестра (молодший медичний брат)

соціальний робітник

перукар (перукар - модельєр)

бариста

продавець непродовольчих товарів

манікюрник

продавець-консультант



## Професії, за якими кількість вакансій є найбільшою, станом на 1 березня 2023 року за професійними групами **ТОП-10**

### Кваліфіковані робітники сільського господарства

робітник з комплексного обслуговування  
сільськогосподарського виробництва

### Кваліфіковані робітники з інструментом

швачка

електромонтер з ремонту та обслуговування  
електроустаткування

електрогазоварник

слюсар з механоскладальних робіт

монтер із захисту підземних трубопроводів від  
корозії

слюсар з ремонту колісних транспортних  
засобів

контролер газового господарства

робітник з комплексного обслуговування й  
ремонту будинків

слюсар з експлуатації та ремонту газового  
устаткування

слюсар-ремонтник



## Професії, за якими кількість вакансій є найбільшою, станом на 1 березня 2023 року за професійними групами **ТОП-10**

### Робітники з обслуговування устаткування

водій автотранспортних засобів

тракторист-машиніст сільськогосподарського  
(лісогосподарського) виробництва

оператор верстатів з програмним керуванням

оператор заправних станцій

токарь

фрезерувальник

тракторист

складальник верху взуття

водій навантажувача

складальник виробів з деревини

### Найпростіші професії

підсобний робітник

робітник з благоустрою

вантажник

кухонний робітник

прибиральник службових приміщень

сторож

робітник з комплексного прибирання та  
утримання будинків з прилеглими територіями

мийник посуду

укладальник-пакувальник

жилувальник м'яса та субпродуктів



## Професії, по яких чисельність безробітних є найбільшою, станом на 1 березня 2023 року ТОП-20

продавець продовольчих товарів

підсобний робітник

прибиральник службових приміщень

кухар

продавець непродовольчих товарів

бухгалтер

охоронник

продавець-консультант

водій автотранспортних засобів

сторож

фахівець

листоноша (поштар)

молодша медична сестра (молодший медичний брат)

вантажник

укладальник-пакувальник

сестра медична (брат медичний)

касир торговельного залу

робітник з благоустрою

швачка

оператор інформаційно-комунікаційних мереж

## Професії, по яких чисельність безробітних за статтю є найбільшою, станом на 1 березня 2023 року



### ТОП-10



#### Чоловіки

підсобний робітник

водій автотранспортних засобів

охоронник

вантажник

сторож

тракторист-машиніст сільськогосподарського  
(лісогосподарського) виробництва

машиніст (кочегар) котельної

слюсар-ремонтник

тракторист

робітник з благоустрою

#### Жінки

продавець продовольчих товарів

прибиральник службових приміщень

підсобний робітник

кухар

продавець непродовольчих товарів

бухгалтер

продавець-консультант

листоноша

молодша медична сестра

фахівець



✓ Професії, за якими спостерігався найбільший дефіцит вакансій серед усіх професій (за Класифікатором професій), у січні-лютому 2023 року

продавець продовольчих товарів

підсобний робітник

прибиральник службових приміщень

кухар

продавець непродовольчих товарів

охоронник

бухгалтер

продавець-консультант

водій автотранспортних засобів

фахівець

молодша медична сестра (молодший медичний брат)

сторож

укладальник-пакувальник

листоноша (поштар)

вантажник

✓ Професії, за якими спостерігався найбільший дефіцит кадрів серед усіх професій (за Класифікатором професій), у січні-лютому 2023 року

лікар загальної практики-сімейний лікар

монтер із захисту підземних трубопроводів від корозії

лікар-терапевт

лікар-анестезіолог

лікар-стоматолог

лікар-офтальмолог

лікар-хірург

фрезерувальник

лікар-невропатолог

електромонтер з ремонту та обслуговування

електроустаткування

забивач худоби

викладач (методи навчання)

фахівець з питань цивільного захисту

лікар-педіатр

лікар-ортопед-травматолог