



**ПОПИТ ТА ПРОПОЗИЦІЯ НА  
ЗАРЕЄСТРОВАНОМУ РИНКУ  
ПРАЦІ У ЧЕРНІГІВСЬКІЙ ОБЛАСТІ  
У СІЧНІ-БЕРЕЗНІ 2023 РОКУ**

[www.dcz.gov.ua](http://www.dcz.gov.ua)

## Попит та пропозиція на зареєстрованому ринку праці у січні-березні 2023 року

У січні-березні 2023 року роботодавці проінформували центри зайнятості про наявність 1699 вакансій, що на 40,3% менше, ніж у січні-березні 2022 року.

Структура вакансій за видами економічної діяльності була наступною: 22,2% вакансій пропонувалося на підприємствах переробної промисловості, 17,7% - у сільському господарстві, 11,8% - в оптовій та роздрібній торгівлі, 8,9% - в охороні здоров'я, 8,1% - в освіті.

У професійному розрізі, найбільше вакансій пропонувалося для працевлаштування: кваліфікованих робітників з інструментом (17,8%); сфери торгівлі та послуг (16,6%); некваліфікованих працівників (15,8%); робітників з обслуговування, експлуатації устаткування та машин (13,8%); професіоналів (11,9%); фахівців (9,7%).

Станом на 1 квітня 2023 року кількість актуальних вакансій, заявлених роботодавцями до Чернігівської обласної служби зайнятості становила 493 одиниці, що у 2 рази менше, ніж на відповідну дату минулого року.

За видами економічної діяльності, більшість вакансій налічується на підприємствах переробної промисловості (25,4%), сільського господарства (19,9%), у сфері охорони здоров'я (11,2%), торгівлі (10,1%).

У професійному розрізі, найбільше вакансій подано для працевлаштування:

18,0% кваліфікованих робітників з інструментом (швачка, електромонтер, електрогазозварник, слюсар-ремонтник, слюсар-сантехнік);

16,6% професіоналів (провізор, спеціаліст державної служби, вчитель, вихователь, інспектор, інженер, лікар, керівник музичний, економіст, практичний психолог);

14,6% робітників з обслуговування, експлуатації устаткування та машин (водій, водій тролейбуса, токар, оператор заправних станцій, тракторист, машиніст екскаватора, оператор котельної);

13,2% працівників сфери торгівлі та послуг (продавець, кухар, охоронник, поліцейській, помічник вихователя, соціальний робітник, перукар, офіціант, бармен);

12,6% некваліфікованих працівників (підсобний робітник, робітник з комплексного прибирання будинків, двірник, вантажник, сторож);

8,1% службовці та керівники (директор підприємства, менеджер із збуту, головний бухгалтер, начальник відділу, завідувач складу, керуючий магазином).

## Попит та пропозиція на зареєстрованому ринку праці у січні-березні 2023 року

У січні-березні 2023 року послугами Чернігівської обласної служби зайнятості скористалися **9,7 тис. безробітних громадян**, що на 27,7% менше, ніж у січні-березні 2022 року.

За видами економічної діяльності, серед безробітних, які мали професійний досвід, 22,0% раніше працювали в оптовій та роздрібній торгівлі; 14,8% - у державному управлінні; 14,6% - у переробній промисловості; 12,4% – у сільському господарстві.

За професійними групами, серед зареєстрованих безробітних переважають працівники сфери торгівлі (22,8%), представники найпростіших професій (18,4%), фахівці (10,7%), робітники з обслуговування, експлуатації устаткування (10,5%), кваліфіковані робітники з інструментом (9,7%).

Станом на 1 квітня 2023 року послуги Чернігівської обласної служби зайнятості отримували **5,3 тис. зареєстрованих безробітних**, що на 43,8% менше, ніж на відповідну дату минулого року.

За статтю: у загальній кількості зареєстрованих безробітних, чоловіки становили – 1,2 тис. осіб (або 22,9%), жінки – 4,1 тис. осіб (або 77,1%).

За віковими групами: 19,9% зареєстрованих безробітних були у віці до 35 років; 27,6% – у віці від 35 до 44 років; 30,2% – у віці від 45 до 55 років; 22,3% – понад 55 років.

За освітою: 42,0% зареєстрованих безробітних мали вищу освіту, 30,0% – професійно-технічну, 28,0% – загальну середню освіту.

Суттєвим залишається дисбаланс між попитом та пропозицією робочої сили. Станом на 1 квітня 2023 року, в середньому по Чернігівській області, на одне вільне робоче місце претендувало **11 безробітних** (на 1 квітня 2022 року – 9 осіб).

Найбільша невідповідність попиту на робочу силу та її пропозиції у професійно-кваліфікаційному розрізі спостерігалася серед технічних службовців (на 1 вакансію претендували 22 особи), працівників сфери торгівлі та послуг (19 осіб), некваліфікованих працівників (17 осіб).

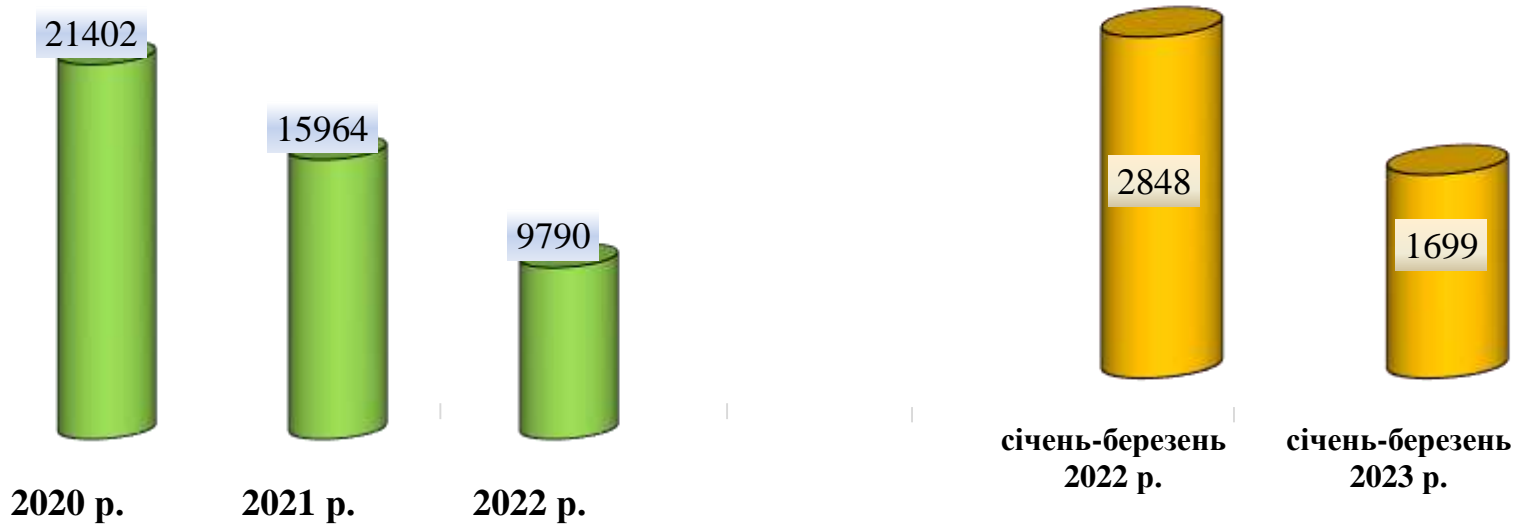
Найбільших труднощів з працевлаштуванням зазнають представники таких професій: продавець продовольчих товарів, підсобний робітник, прибиральник службових приміщень, кухар.

Наприклад: для 348 безробітних продавців продовольчих товарів є 24 вакансії, для 287 підсобних робітників на сьогодні є 19 вакансій, для 211 прибиральників є лише 4 вакансії, для 166 кухарів є 11 вакансій.

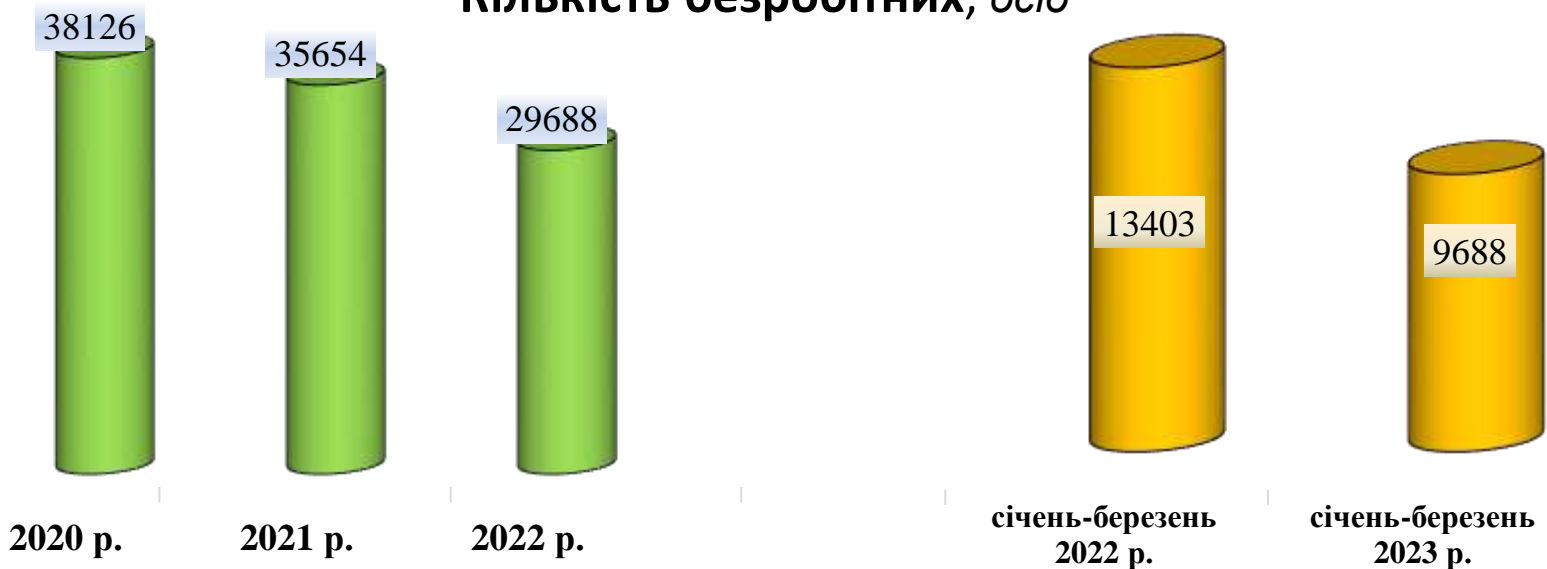
Нестача кадрів спостерігалася серед представників таких професій: завідувач закладу клубного типу, фрезерувальник, лікар-терапевт, лікар-хірург, лікар-анестезіолог, монтер із захисту підземних трубопроводів від корозії.



### Кількість вакансій, одиниць



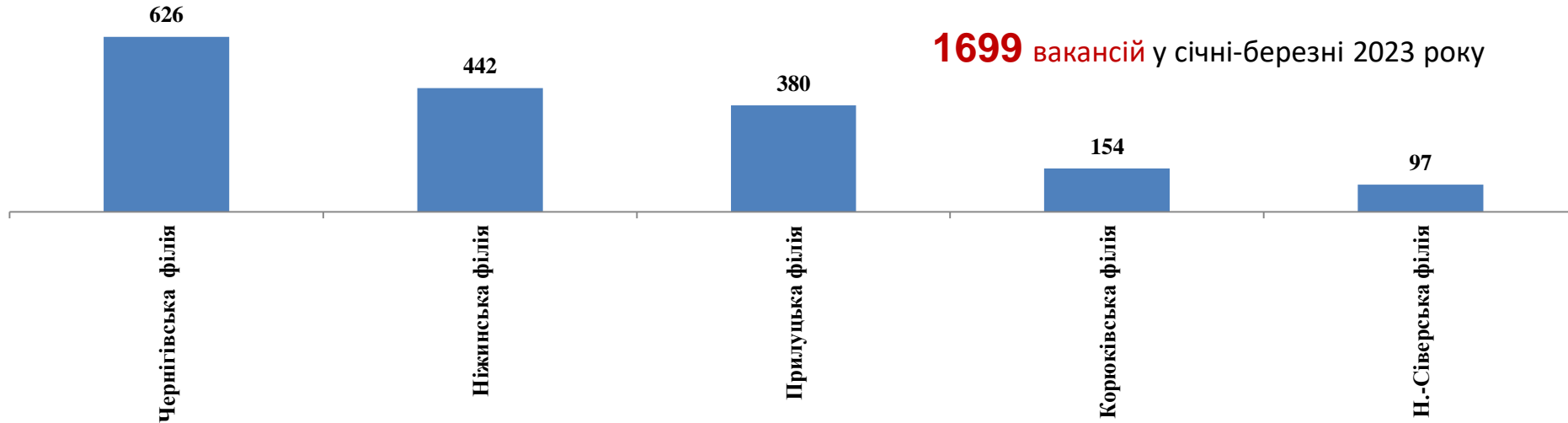
### Кількість безробітних, осіб





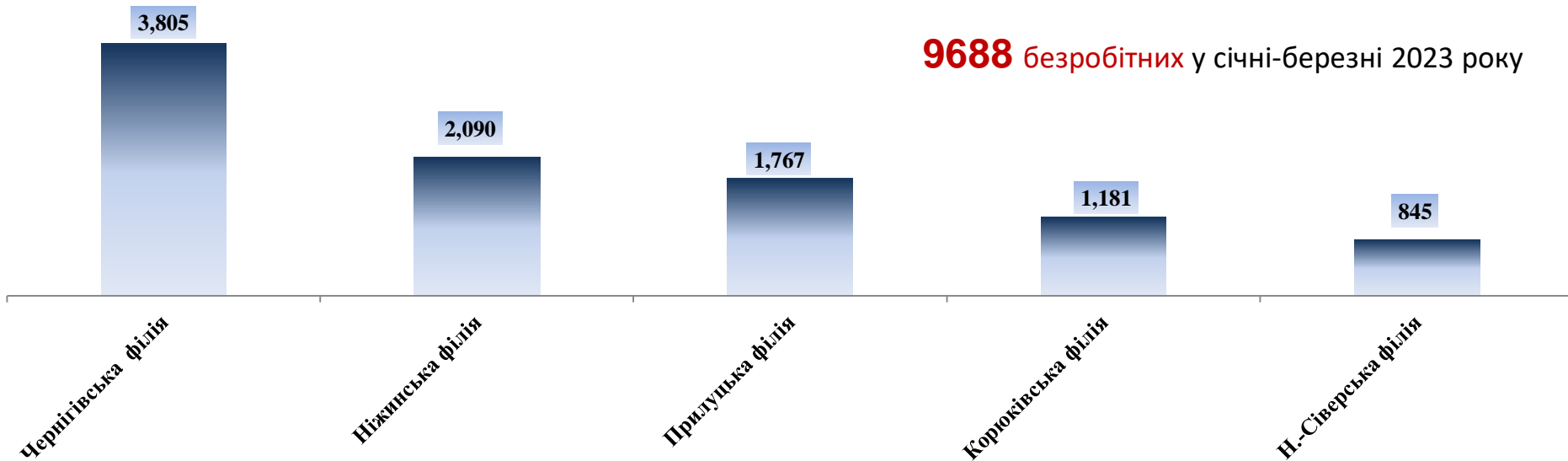
### Кількість вакансій за філіями, одиниць

**1699** вакансій у січні-березні 2023 року



### Кількість безробітних за філіями, осіб

**9688** безробітних у січні-березні 2023 року





### Кількість вакансій та кількість безробітних За видами економічної діяльності

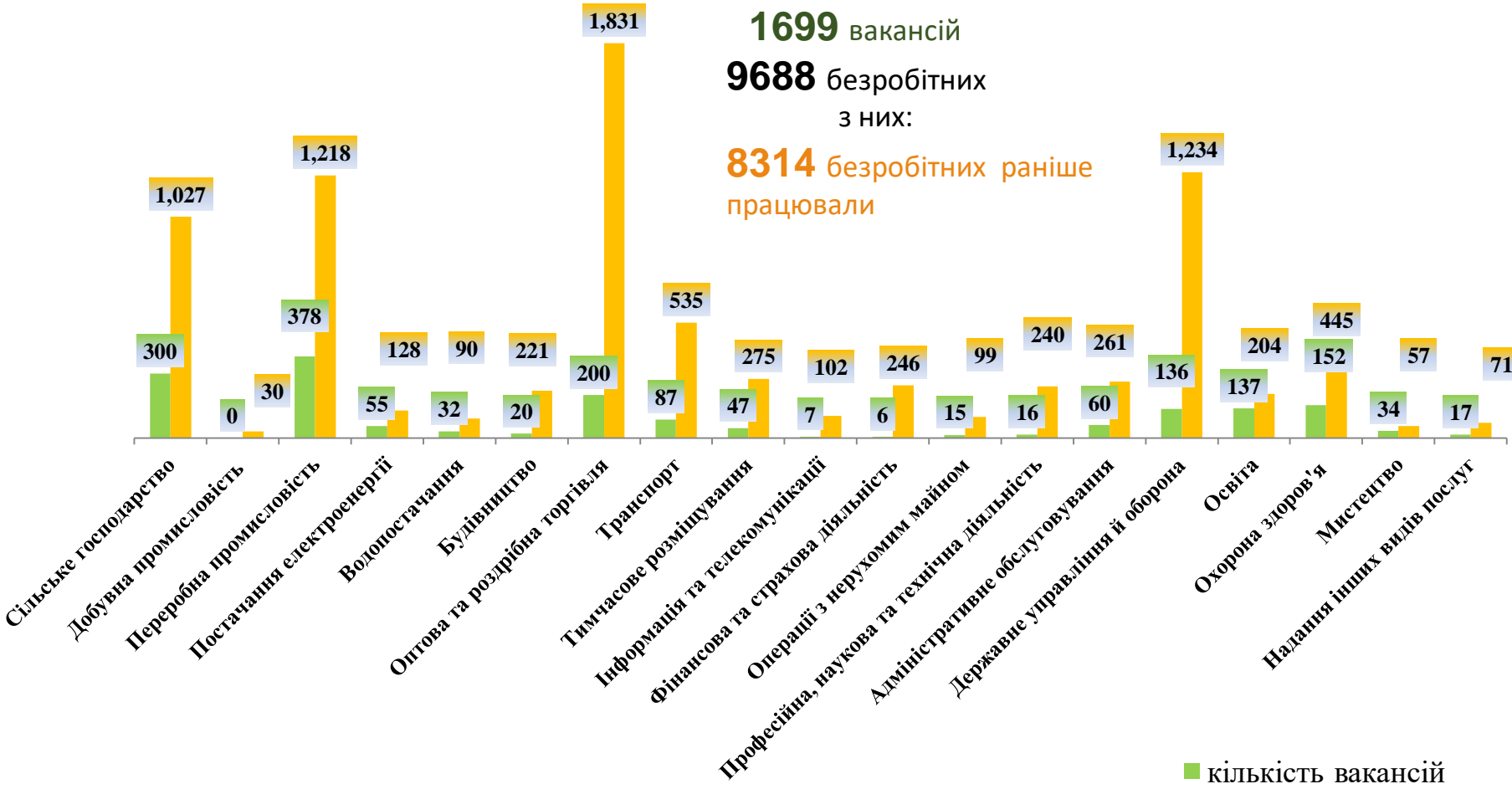
Усього:

**1699** вакансій

**9688** безробітних

з них:

**8314** безробітних раніше працювали



■ кількість вакансій

■ кількість безробітних

### Кількість безробітних за статтю

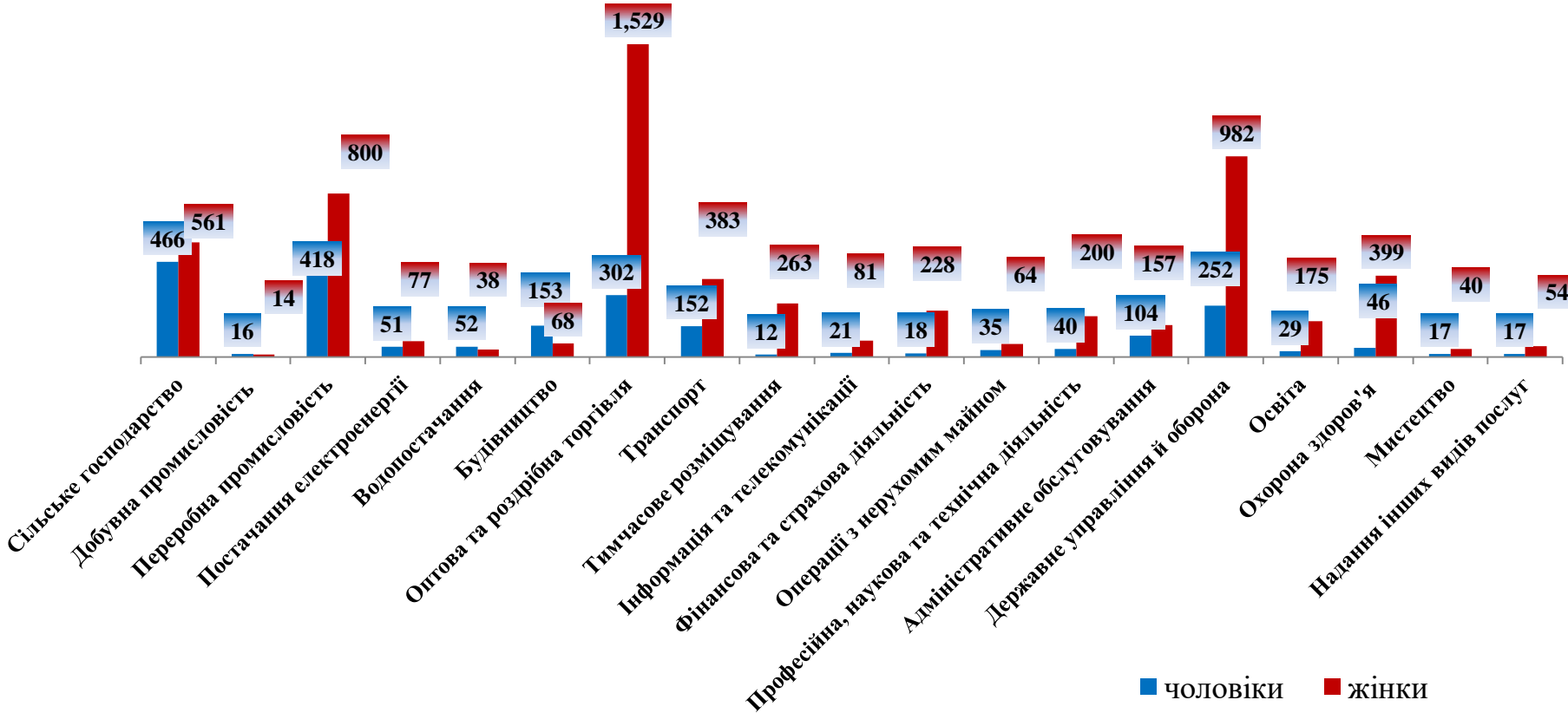
(за статтю та видами економічної діяльності підприємств, на яких вони раніше працювали)



**2584** чоловіки  
з них:  
**2201** чоловік  
раніше працював



**7104** жінки  
з них:  
**6113** жінок  
раніше працювали



■ ЧОЛОВІКИ ■ ЖІНКИ



### Структура вакансій, % (за видами економічної діяльності)



### Структура безробітних, % (за видами економічної діяльності, на яких вони раніше працювали)



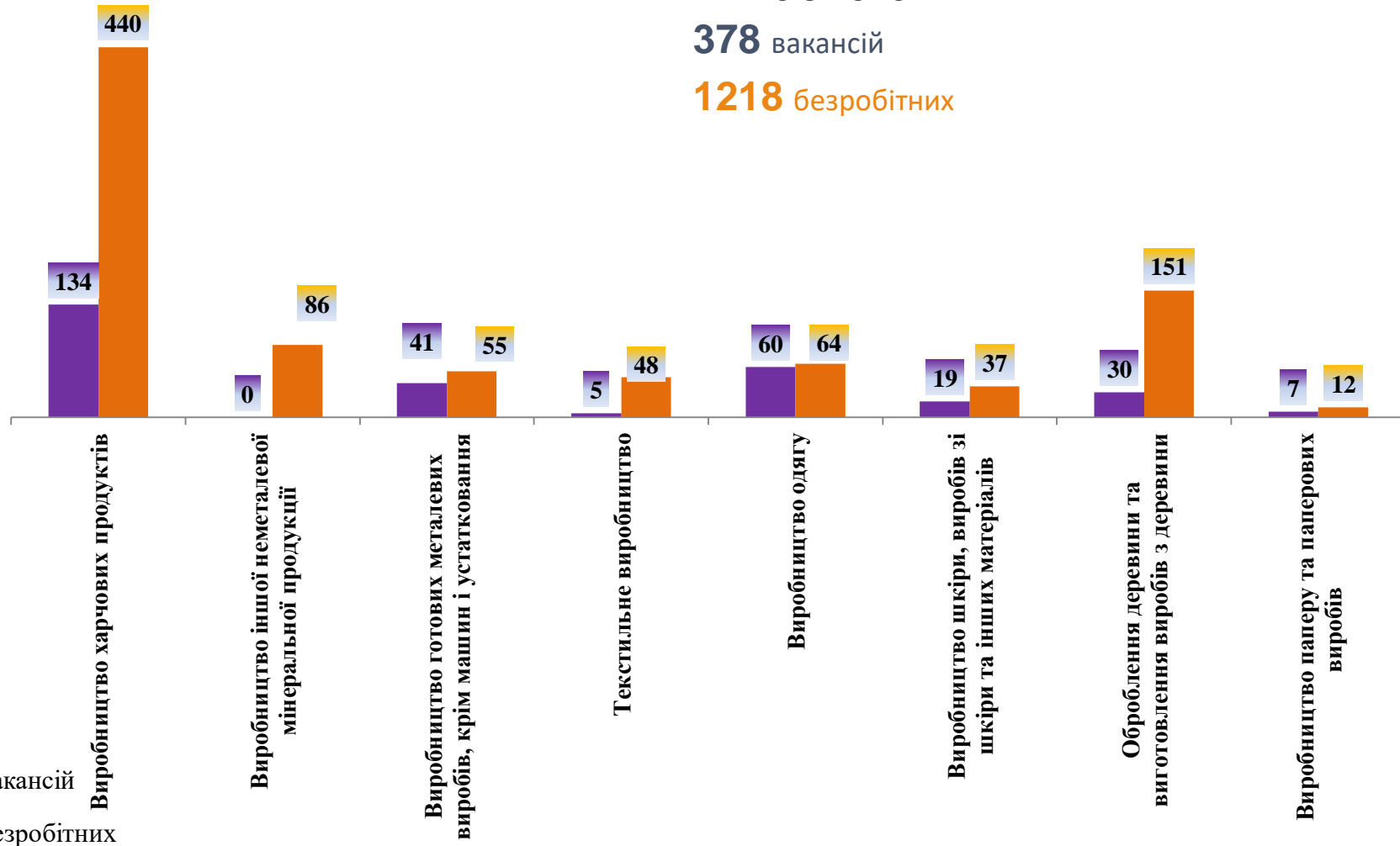


### Кількість вакансій та кількість безробітних за окремими видами переробної промисловості

Усього:

378 вакансій

1218 безробітних



### Кількість безробітних за статтю

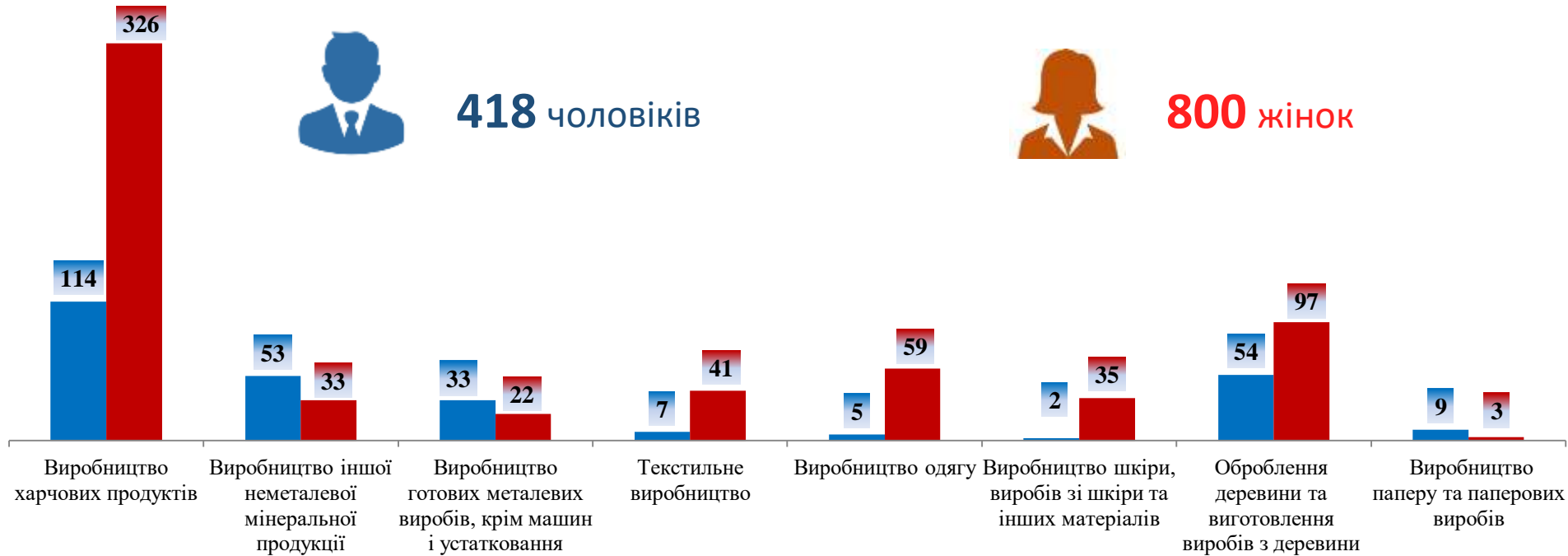
(за статтю та окремими видами переробної промисловості підприємств, на яких вони раніше працювали)



**418** чоловіків

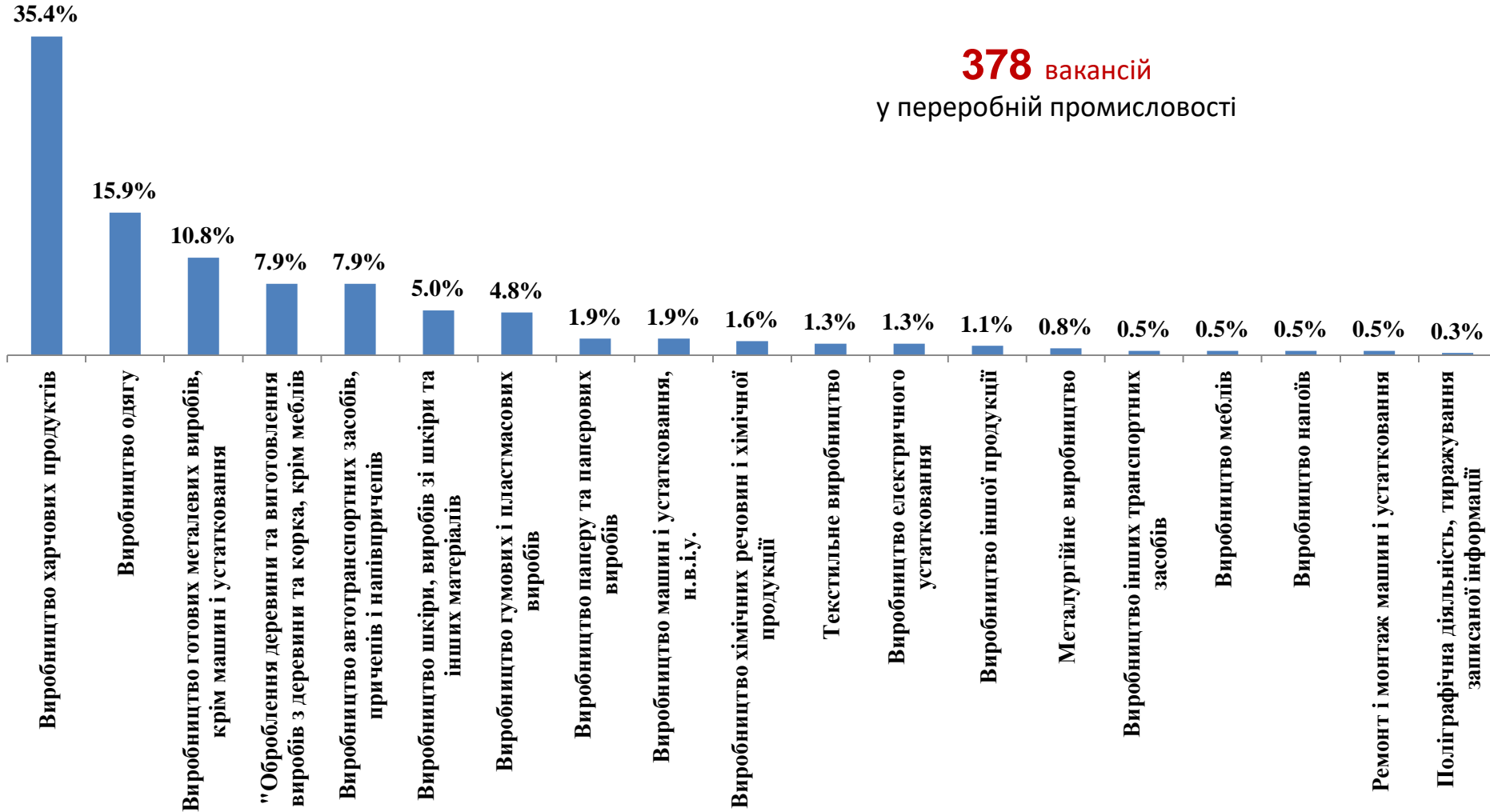


**800** жінок





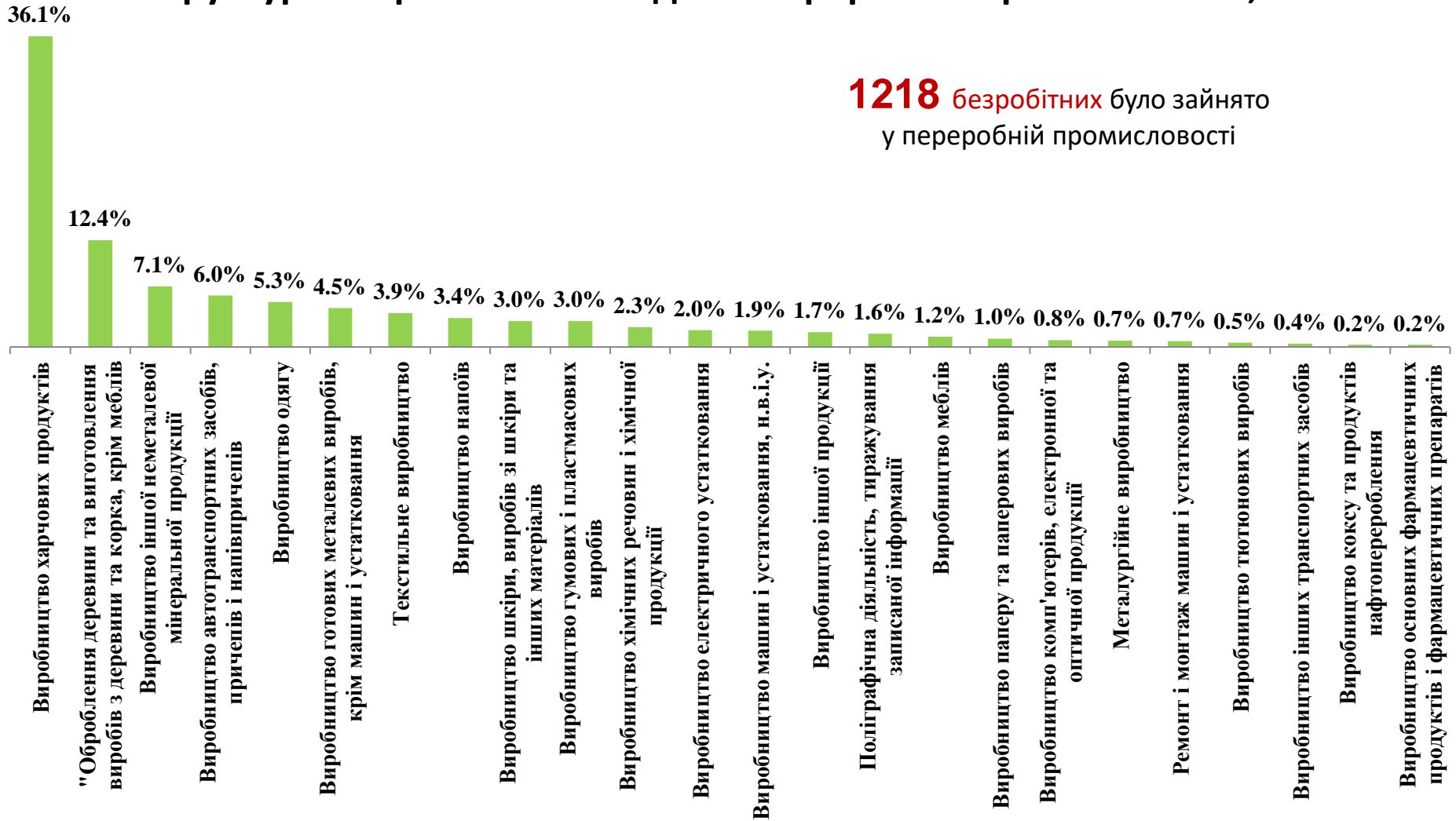
### Структура вакансій за видами переробної промисловості, %





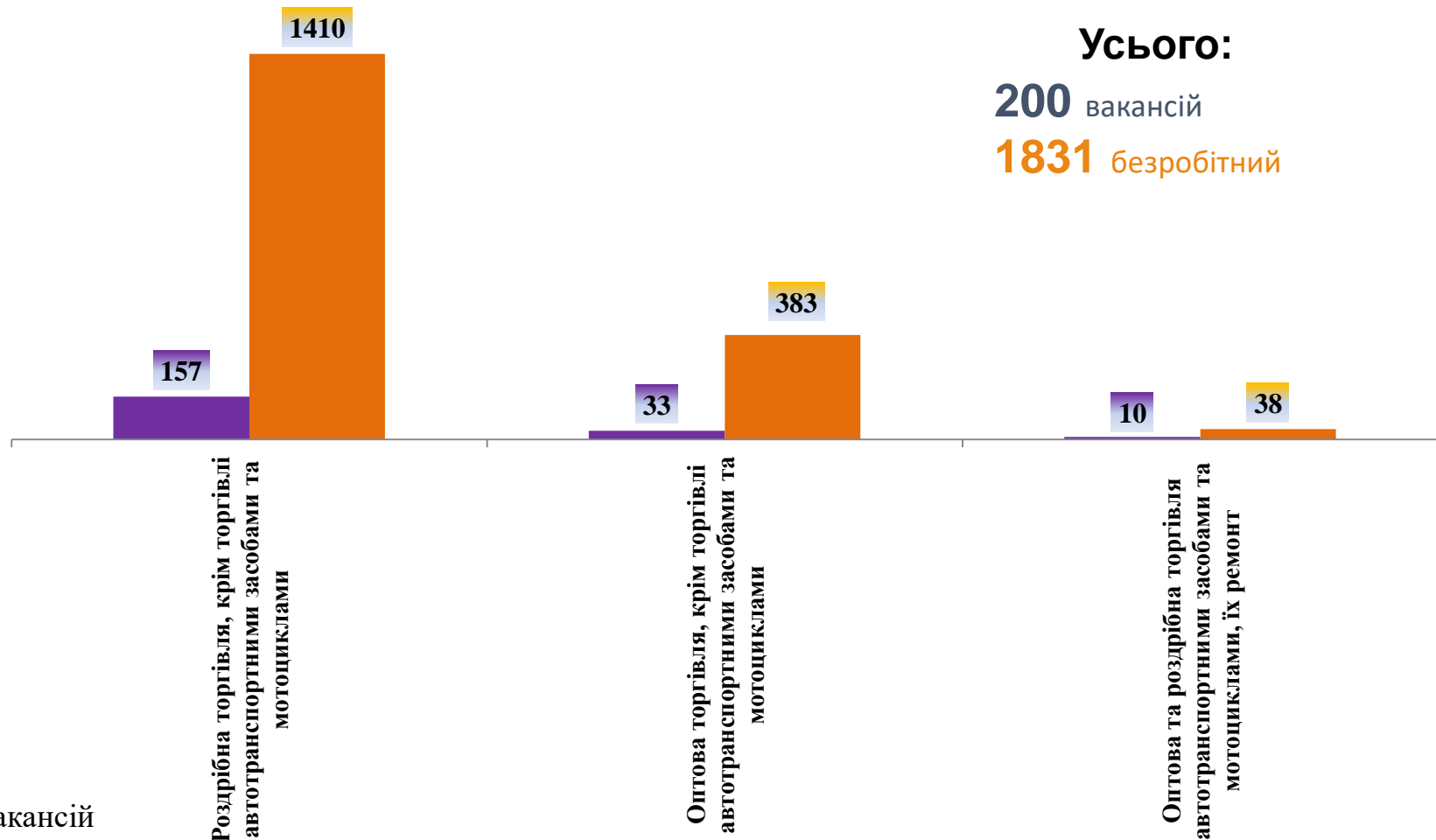
## Структура безробітних за видами переробної промисловості, %

**1218** безробітних було зайнято у переробній промисловості





### Кількість вакансій та кількість безробітних за видами оптової та роздрібною торгівлі

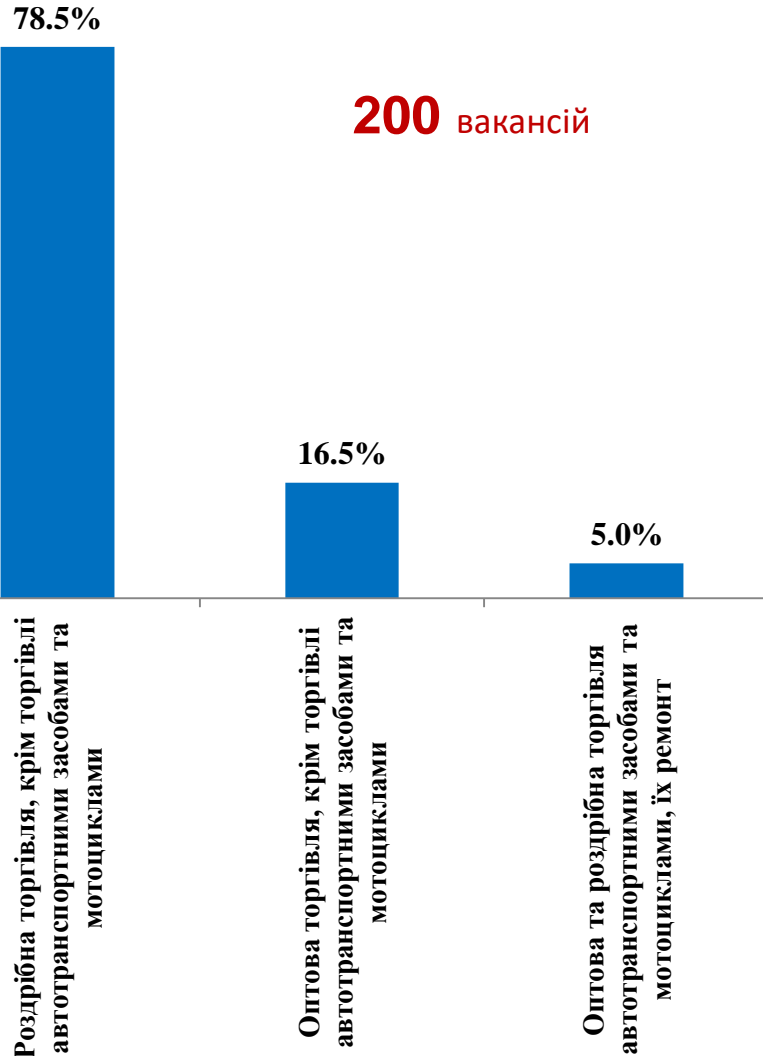


**Усього:**  
**200** вакансій  
**1831** безробітний

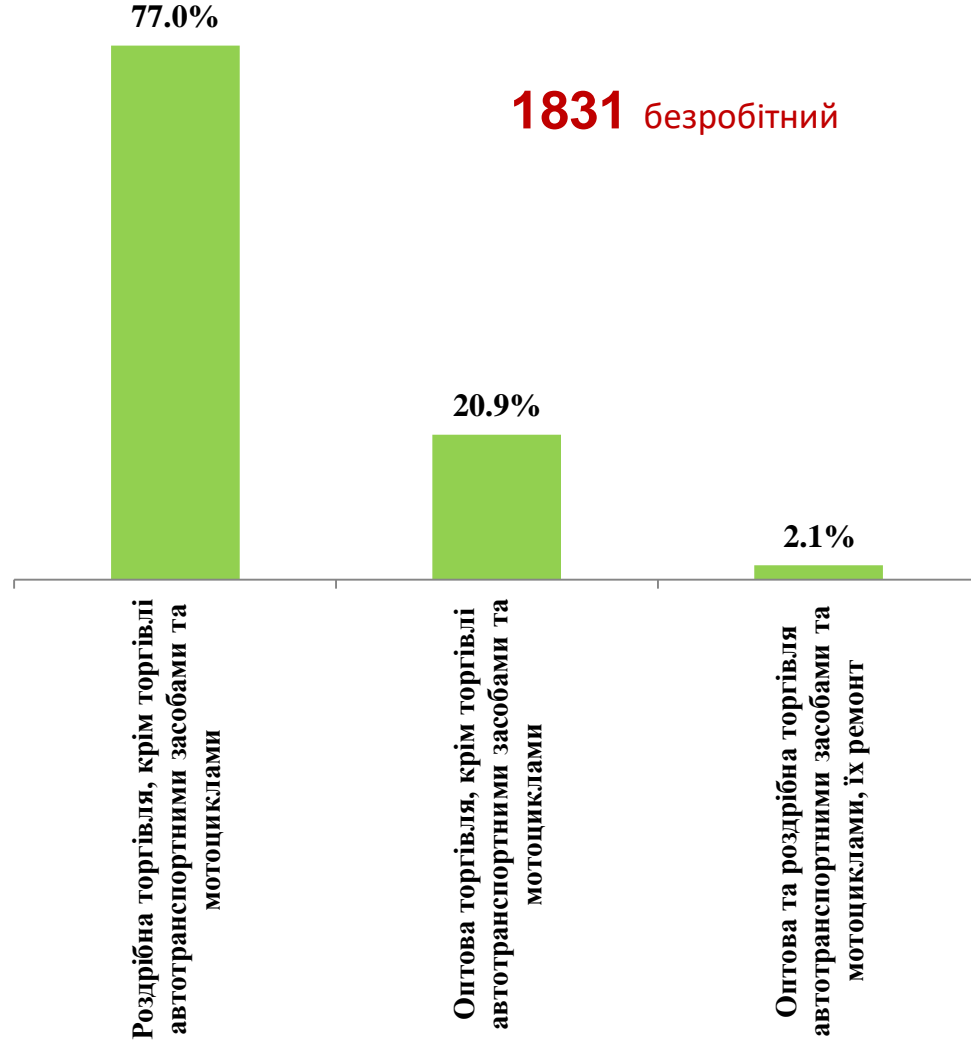
■ кількість вакансій  
■ кількість безробітних



### Структура вакансій за видами оптової та роздрібної торгівлі, %



### Структура безробітних за видами оптової та роздрібної торгівлі, %



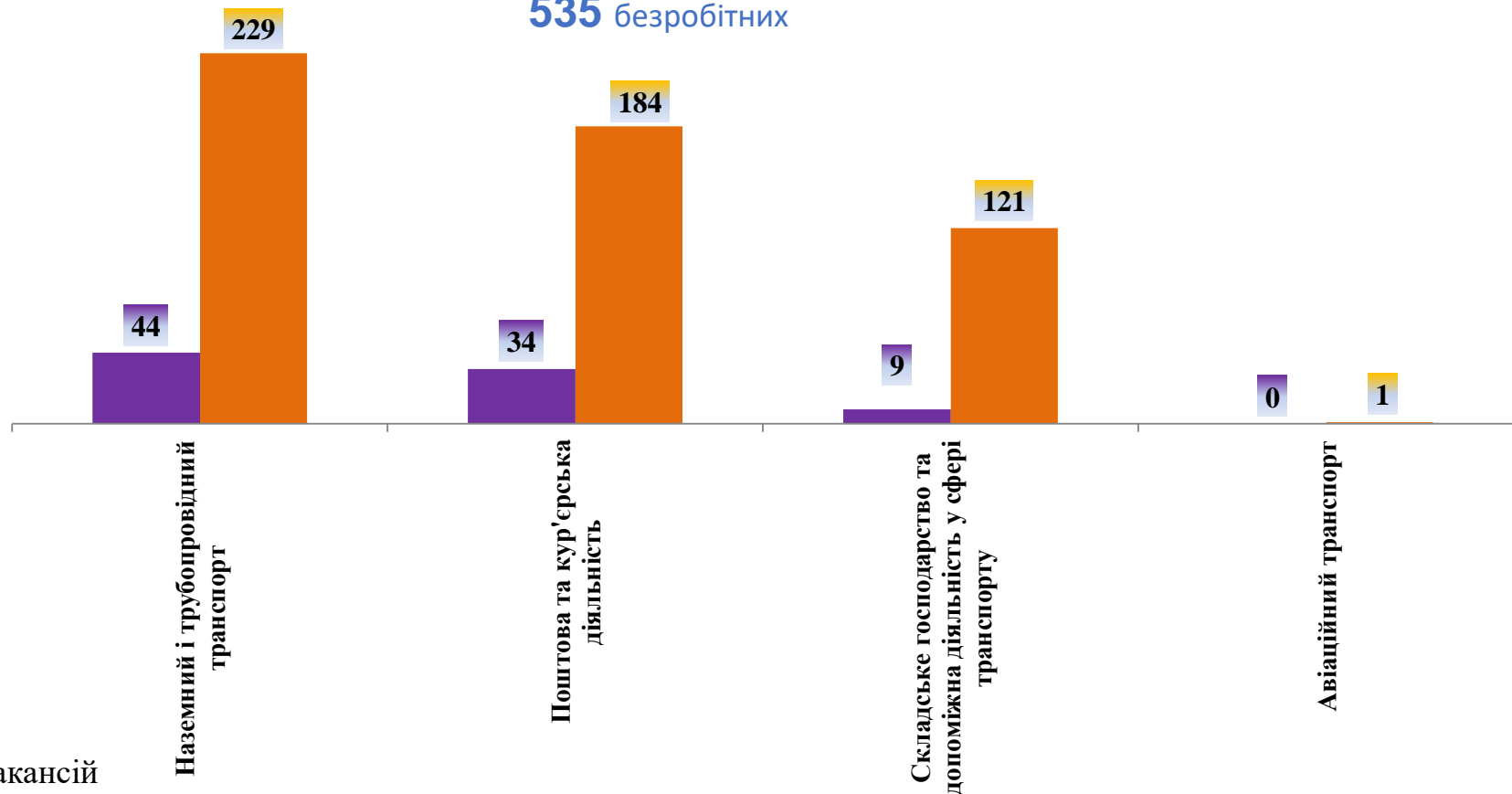


## Кількість вакансій та кількість безробітних у сфері транспорту

Усього:

**87** вакансій

**535** безробітних

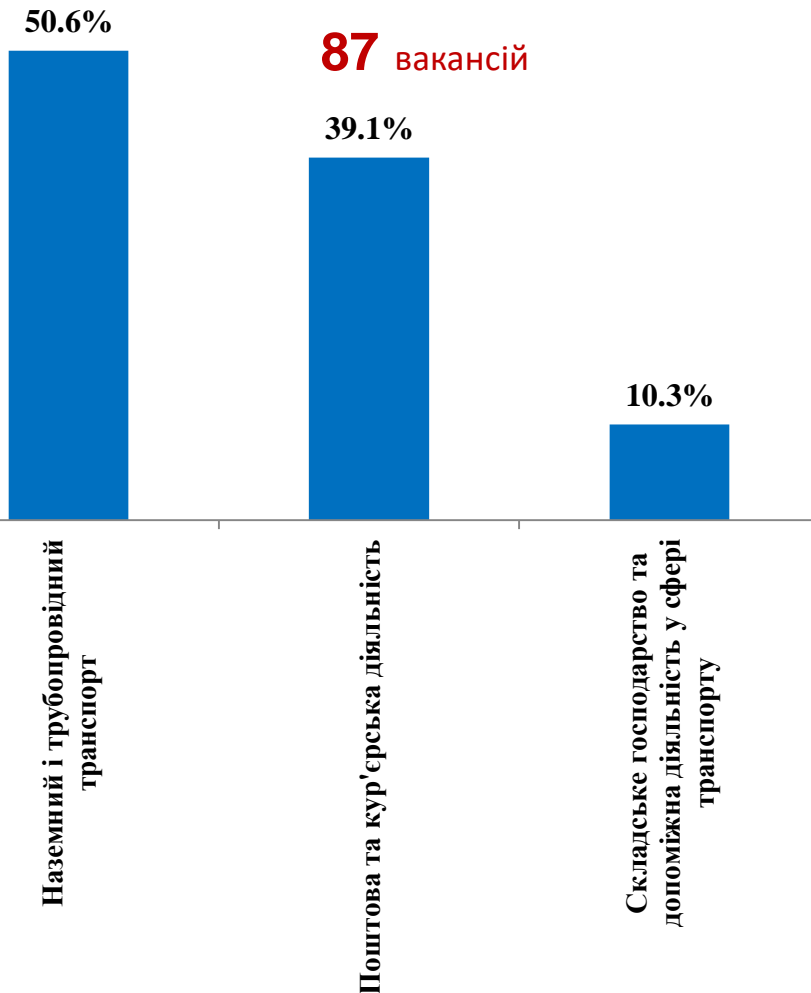


■ кількість вакансій

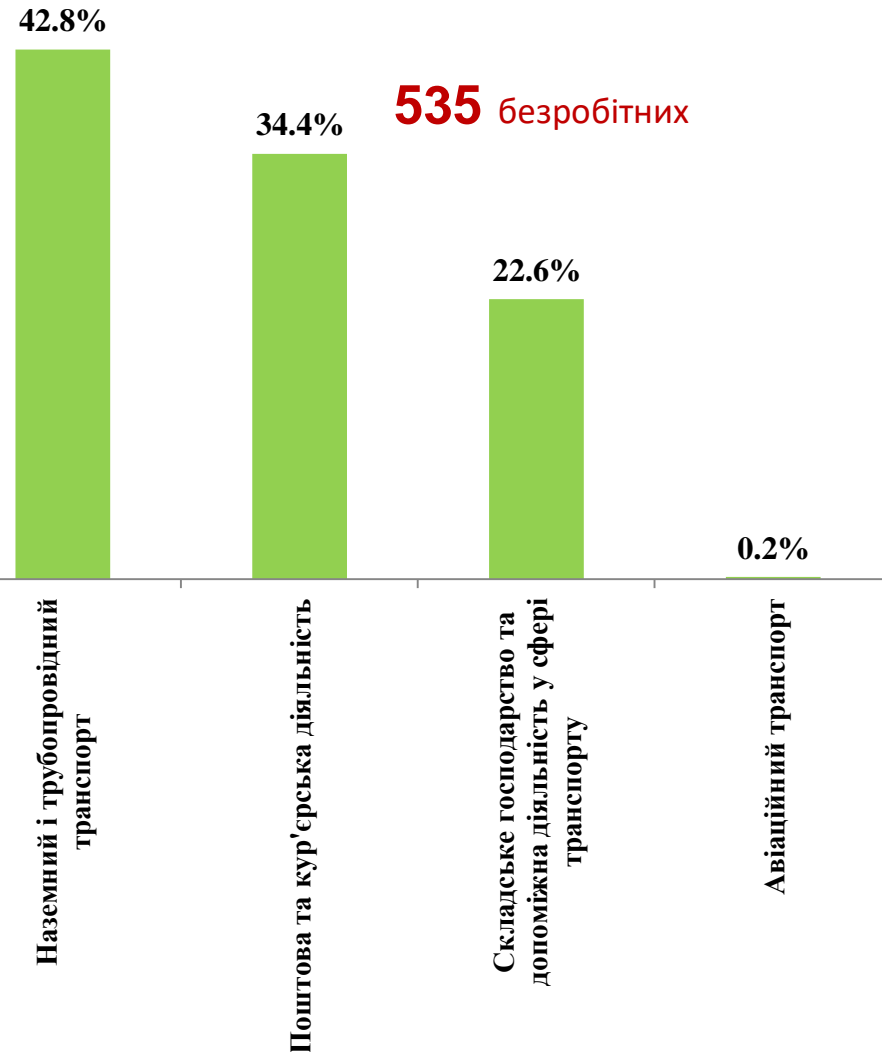
■ кількість безробітних



### Структура вакансій, % у сфері транспорту



### Структура безробітних, % у сфері транспорту





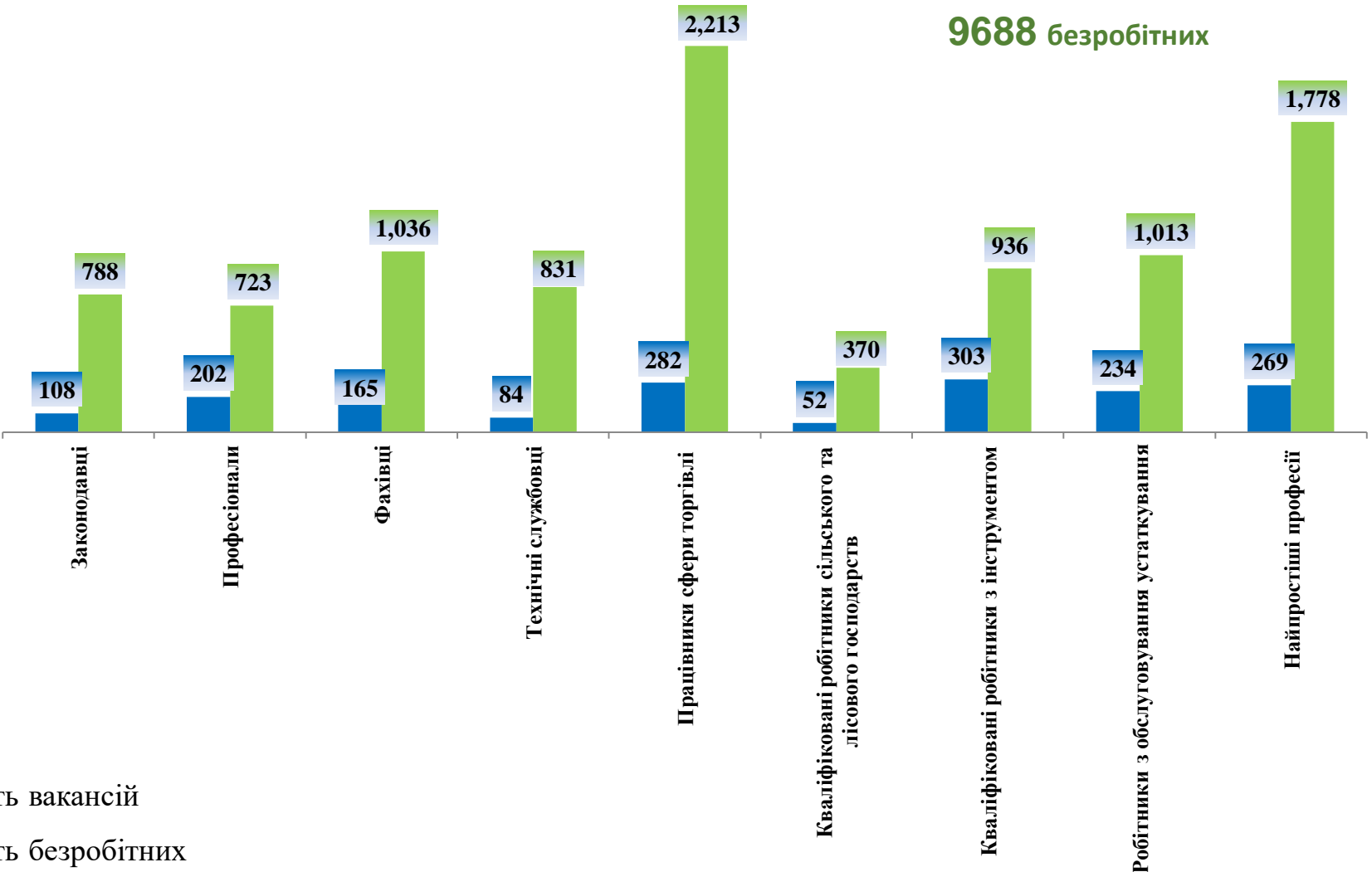


### Кількість вакансій та кількість безробітних

Усього:

**1699** вакансій  
**9688** безробітних

#### За професійними групами



■ кількість вакансій  
■ кількість безробітних

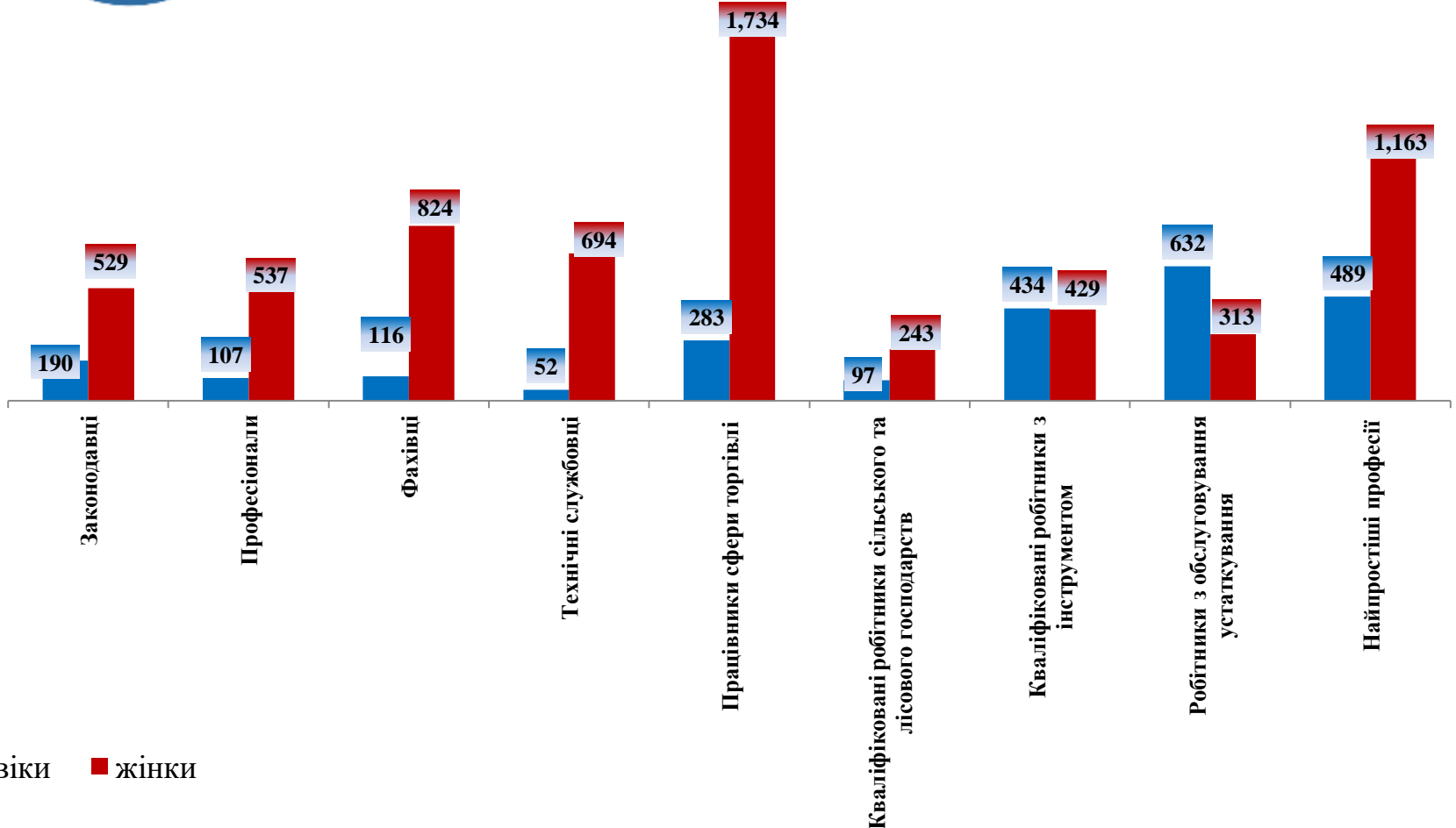
## Кількість безробітних за статтю (за статтю та професійними групами)



**2584** чоловіки



**7104** жінки



■ ЧОЛОВІКИ ■ ЖІНКИ



### Структура вакансій за професійними групами, %



### Структура безробітних за професійними групами, %





### Структура працевлаштованих безробітних, %

#### За видами економічної діяльності



#### За професійними групами





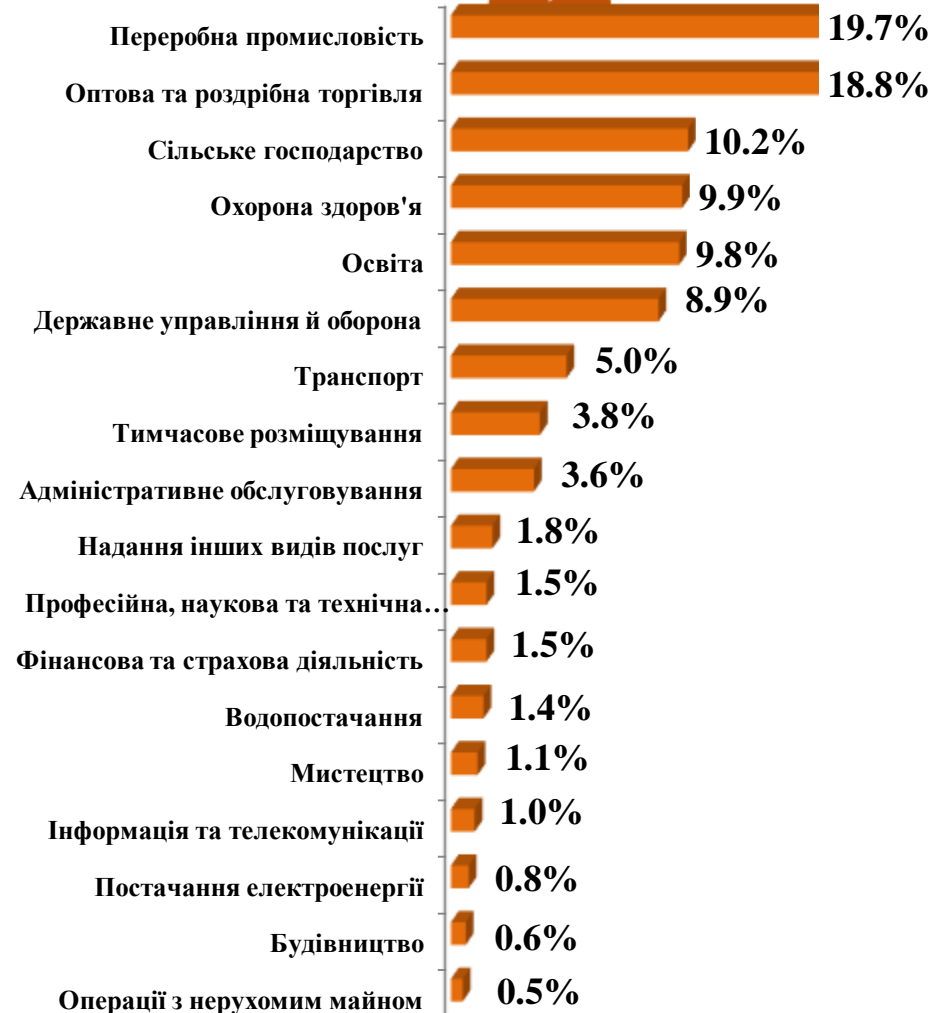
### Структура працевлаштованих безробітних, % (за статтю та видами економічної діяльності)



#### ЧОЛОВІКИ



#### ЖІНКИ





## Структура працевлаштованих безробітних, %

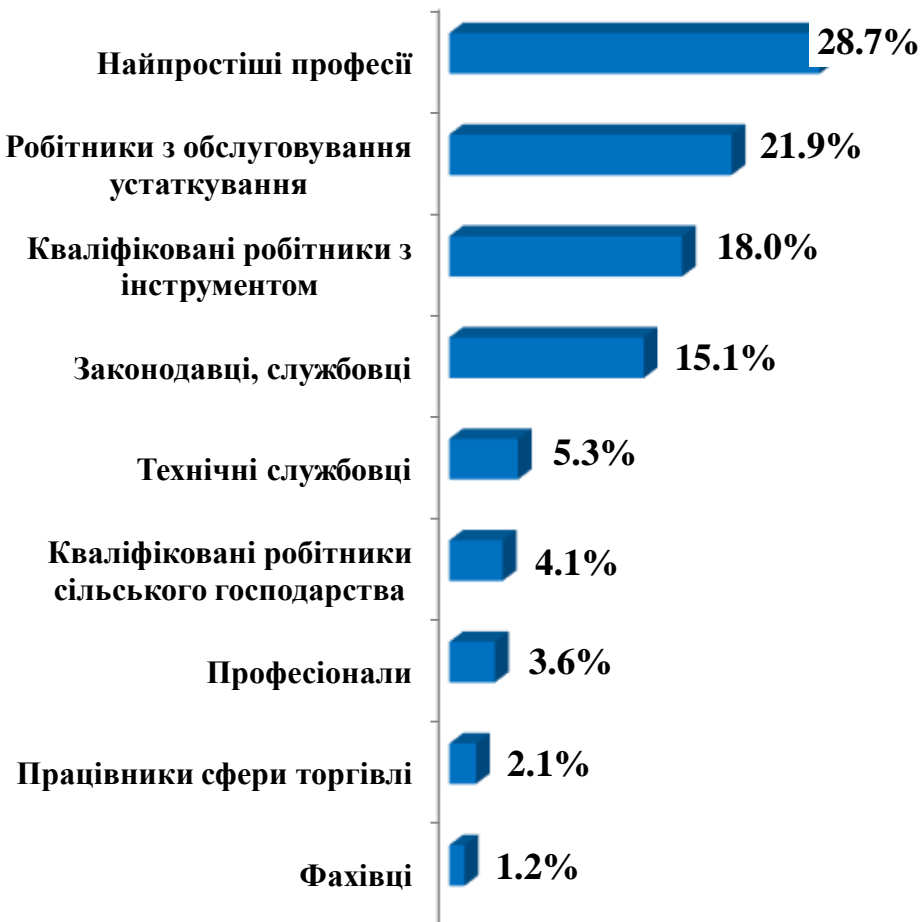
(за статтю та професійними групами)



ЧОЛОВІКИ

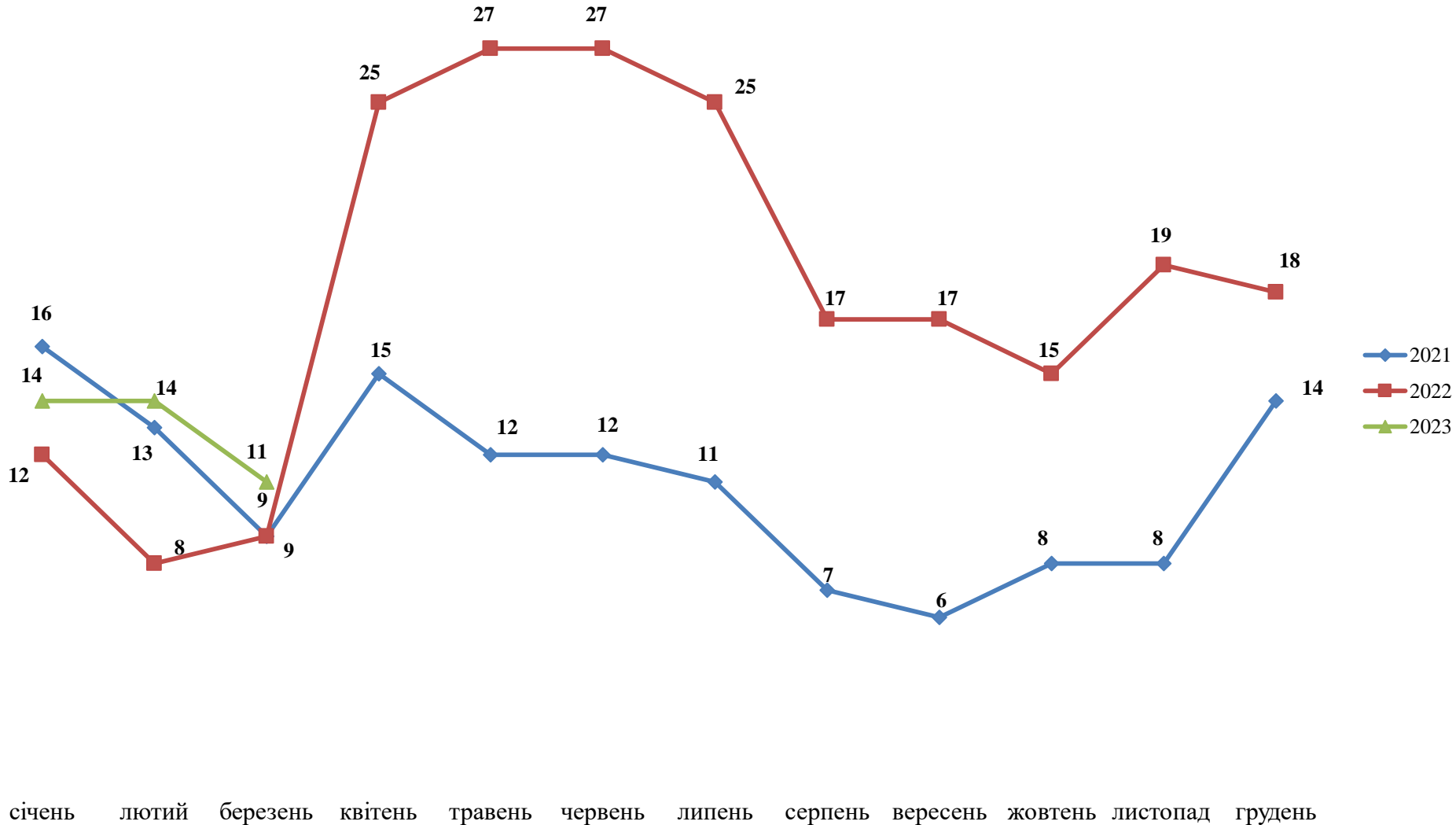


ЖІНКИ





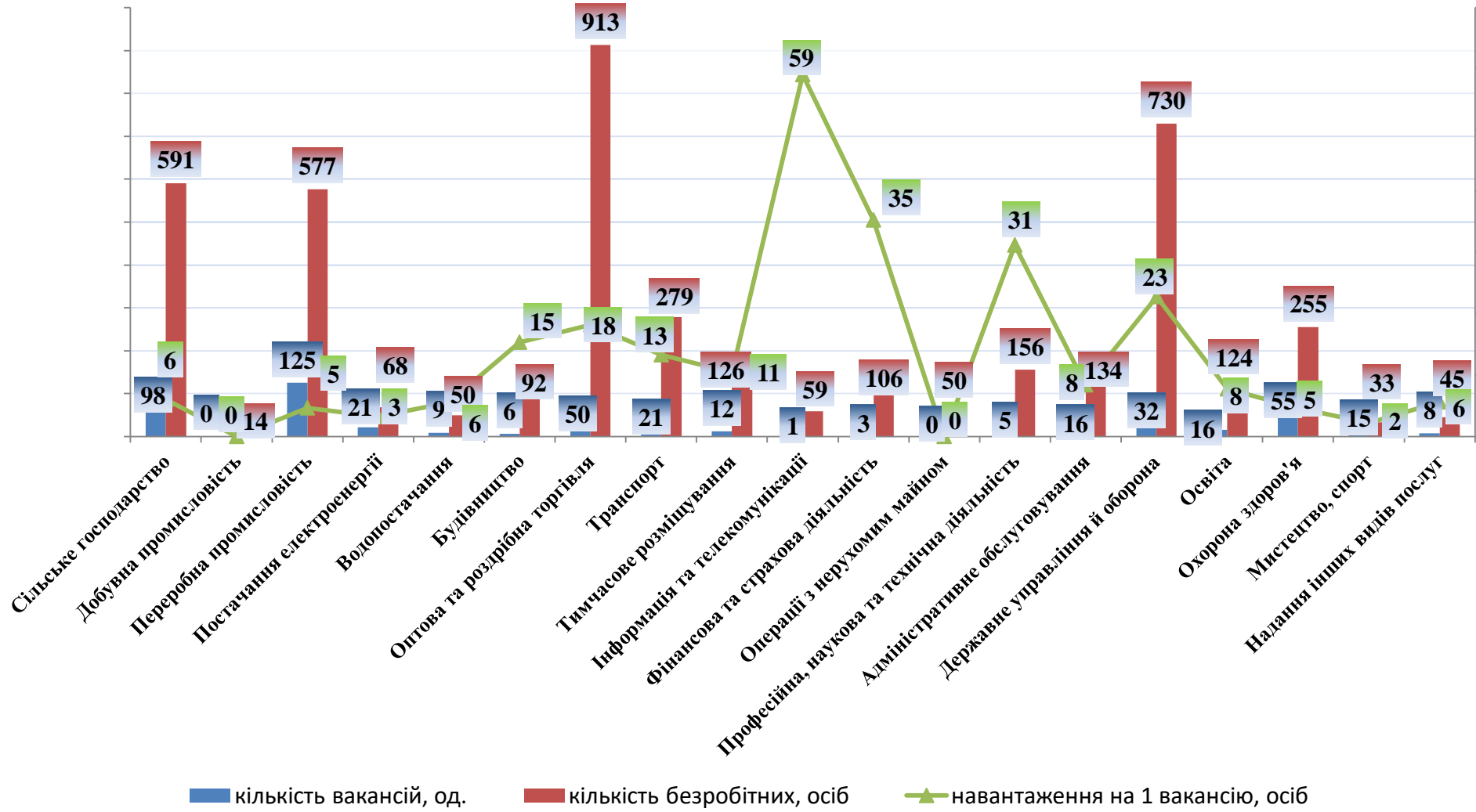
### Кількість претендентів на 1 вакансію, станом на кінець місяця, осіб





## Кількість зареєстрованих безробітних, кількість вакансій та кількість претендентів на 1 вакансію, станом на 1 квітня 2023 року

За видами економічної діяльності

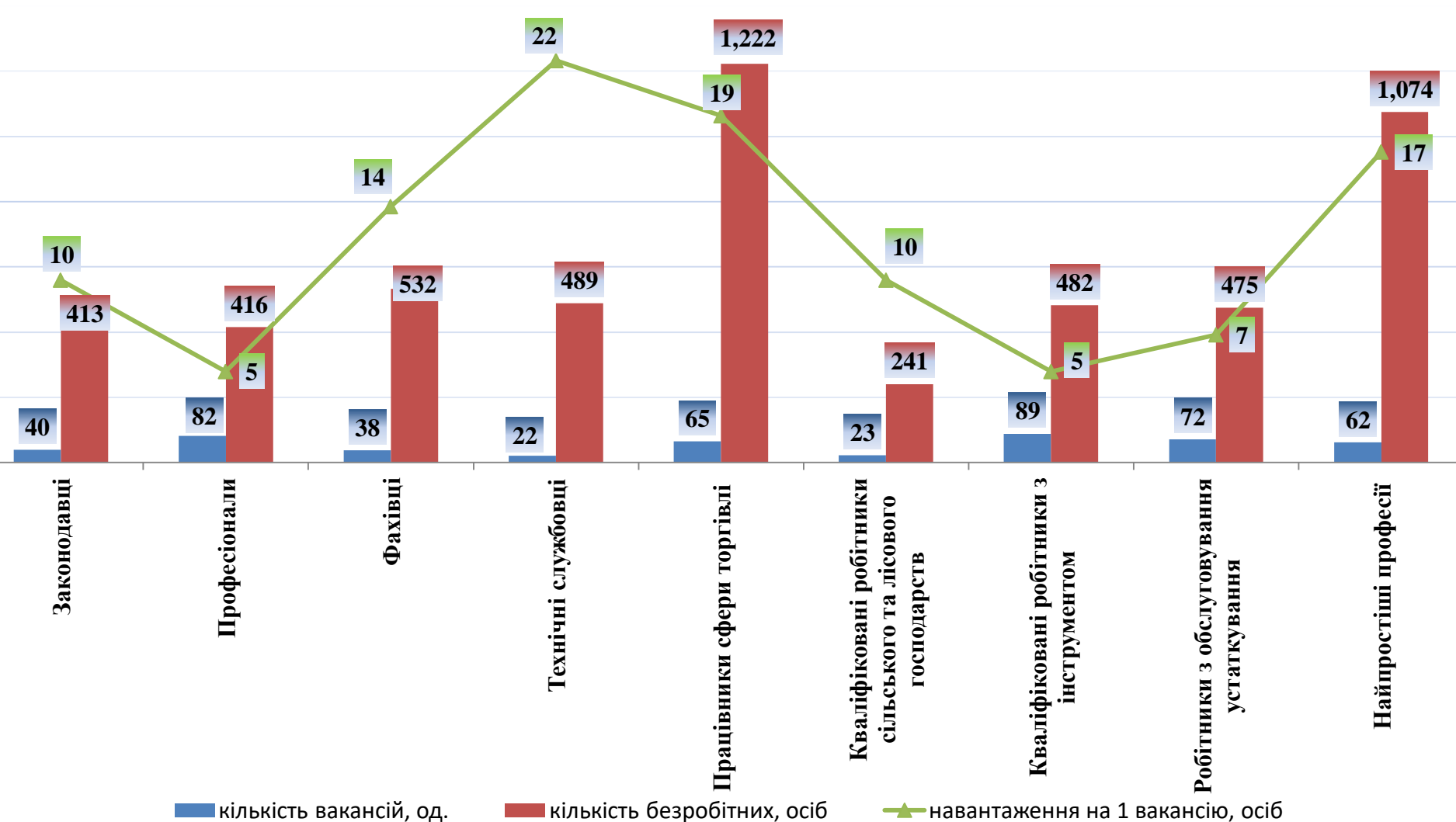






## Кількість зареєстрованих безробітних, кількість вакансій та кількість претендентів на 1 вакансію, станом на 1 квітня 2023 року

### За професійними групами





## Професії, за якими кількість вакансій є найбільшою, станом на 1 квітня 2023 року за професійними групами **ТОП-10**

### Керівники, менеджери

менеджер (управитель) з постачання

завідувач закладу клубного типу

головний бухгалтер

майстер цеху

майстер

начальник відділення

завідувач господарства

начальник відділення зв'язку

заступник начальника відділу

завідувач виробництва

### Професіонали, фахівці

спеціаліст державної служби (місцевого  
самоврядування)

інженер

лікар-анестезіолог

лікар-хірург

агроном

бухгалтер

сестра медична (брат медичний)

фахівець

механік

сестра медична (брат медичний) зі  
стоматології



## Професії, за якими кількість вакансій є найбільшою, станом на 1 квітня 2023 року за професійними групами **ТОП-10**

### Технічні службовці

касир торговельного залу

службовець на складі (комірник)

листоноша (поштар)

контролер-касир

діловод

адміністратор

обліковець

касир (на підприємстві, в установі, організації)

реєстратор медичний

### Працівники сфери торгівлі та послуг

продавець продовольчих товарів

кухар

соціальний робітник

продавець непродовольчих товарів

бариста

перукар (перукар - модельєр)

охоронник

продавець-консультант

молодша медична сестра (молодший медичний брат)

манікюрник



## Професії, за якими кількість вакансій є найбільшою, станом на 1 квітня 2023 року за професійними групами **ТОП-10**

### Кваліфіковані робітники сільського господарства

робітник на лісокультурних (лісогосподарських)  
роботах

робітник з комплексного обслуговування  
сільськогосподарського виробництва

квітникар

тваринник

робітник з догляду за тваринами

дояр

садівник

### Кваліфіковані робітники з інструментом

швачка

електромонтер з ремонту та обслуговування  
електроустаткування

електрогазоварник

слюсар-ремонтник

контролер газового господарства

монтер із захисту підземних трубопроводів від  
корозії

слюсар з експлуатації та ремонту газового  
устаткування

слюсар з механоскладальних робіт

електрозварник ручного зварювання

слюсар з ремонту колісних транспортних  
засобів



## Професії, за якими кількість вакансій є найбільшою, станом на 1 квітня 2023 року за професійними групами **ТОП-10**

### Робітники з обслуговування устаткування

водій автотранспортних засобів

тракторист-машиніст сільськогосподарського  
(лісогосподарського) виробництва

фрезерувальник

тракторист

оператор верстатів з програмним керуванням

токарь

оператор котельні

оператор заправних станцій

лаборант хімічного аналізу

машиніст тістообробних машин

### Найпростіші професії

підсобний робітник

робітник з благоустрою

прибиральник службових приміщень

прибиральник територій

сторож

двірник

укладальник-пакувальник

мийник посуду

вантажник

прибиральник виробничих приміщень



## Професії, по яких чисельність безробітних є найбільшою, станом на 1 квітня 2023 року ТОП-20

продавець продовольчих товарів

підсобний робітник

прибиральник службових приміщень

кухар

продавець непродовольчих товарів

бухгалтер

продавець-консультант

охоронник

сторож

листоноша (поштар)

молодша медична сестра (молодший медичний брат)

водій автотранспортних засобів

фахівець

укладальник-пакувальник

сестра медична (брат медичний)

вантажник

швачка

соціальний робітник

касир торговельного залу

робітник з благоустрою

## Професії, по яких чисельність безробітних за статтю є найбільшою, станом на 1 квітня 2023 року

### ТОП-10



#### Чоловіки

підсобний робітник

охоронник

водій автотранспортних засобів

сторож

вантажник

тракторист-машиніст сільськогосподарського  
(лісогосподарського) виробництва

машиніст (кочегар) котельної

слюсар-ремонтник

тракторист

робітник з благоустрою



#### Жінки

продавець продовольчих товарів

прибиральник службових приміщень

підсобний робітник

кухар

продавець непродовольчих товарів

бухгалтер

продавець-консультант

листоноша (поштар)

молодша медична сестра

фахівець



✓ Професії, за якими спостерігався найбільший дефіцит вакансій серед усіх професій (за Класифікатором професій), у січні-березні 2023 року

продавець продовольчих товарів

підсобний робітник

прибиральник службових приміщень

продавець непродовольчих товарів

кухар

продавець-консультант

охоронник

бухгалтер

фахівець

водій автотранспортних засобів

молодша медична сестра (молодший медичний брат)

сторож

укладальник-пакувальник

листоноша (поштар)

вантажник

✓ Професії, за якими спостерігався найбільший дефіцит кадрів серед усіх професій (за Класифікатором професій), у січні-березні 2023 року

лікар загальної практики-сімейний лікар

монтер із захисту підземних трубопроводів від корозії

лікар-терапевт

завідувач закладу клубного типу

лікар-анестезіолог

фрезерувальник

лікар-хірург

лікар-стоматолог

забивач худоби

лікар-офтальмолог

лікар-ортопед-травматолог

фахівець (консультант) інклюзивно-ресурсного центру

машиніст тістообробних машин

електромонтер з ремонту та обслуговування

електроустаткування

слюсар з експлуатації та ремонту газового

устаткування