



**ПОПИТ ТА ПРОПОЗИЦІЯ НА  
ЗАРЕЄСТРОВАНОМУ РИНКУ  
ПРАЦІ У ЧЕРНІГІВСЬКІЙ ОБЛАСТІ  
У СІЧНІ-КВІТНІ 2023 РОКУ**

[www.dcz.gov.ua](http://www.dcz.gov.ua)

**У січні-квітні 2023 року роботодавці проінформували центри зайнятості про наявність 2234 вакансії, що на 34,8% менше, ніж у січні-квітні 2022 року.**

Структура вакансій за видами економічної діяльності була наступною: 21,7% вакансій пропонувалося на підприємствах переробної промисловості, 17,7% - у сільському господарстві, 12,2% - в оптовій та роздрібній торгівлі, 9,0% - в охороні здоров'я, 8,5% - в державному управлінні й обороні.

**У професійному розрізі, найбільше вакансій пропонувалося для працевлаштування: працівників сфери торгівлі та послуг (17,8%); некваліфікованих працівників (17,5%); кваліфікованих робітників з інструментом (17,3%); робітників з обслуговування, експлуатації устаткування та машин (13,4%); професіоналів (11,0%); фахівців (9,1%).**

**Станом на 1 травня 2023 року кількість актуальних вакансій, заявлених роботодавцями до Чернігівської обласної служби зайнятості становила 543 одиниці, що на 33,4% більше, ніж на відповідну дату минулого року.**

За видами економічної діяльності, більшість вакансій налічується на підприємствах переробної промисловості (29,1%), сільського господарства (15,5%), у сфері охорони здоров'я (11,4%), торгівлі (9,0%).

## Попит та пропозиція на зареєстрованому ринку праці у січні-квітні 2023 року

У професійному розрізі, найбільше вакансій подано для працевлаштування:

19,8% кваліфікованих робітників з інструментом (швачка, електромонтер, електрогазозварник, слюсар-ремонтник, слюсар-сантехнік);

16,8% робітників з обслуговування, експлуатації устаткування та машин (водій, водій тролейбуса, токарь, оператор заправних станцій, тракторист, машиніст екскаватора, оператор котельної);

15,3% професіоналів (провізор, спеціаліст державної служби, вчитель, вихователь, інспектор, інженер, лікар, керівник музичний, економіст, практичний психолог);

14,7% працівників сфери торгівлі та послуг (продавець, кухар, охоронник, поліцейській, помічник вихователя, соціальний робітник, перукар, офіціант, бармен);

11,6% некваліфікованих працівників (підсобний робітник, робітник з комплексного прибирання будинків, двірник, вантажник, сторож);

8,8% фахівців (сестра медична, бухгалтер, фармацевт, фельдшер, електрик, майстер виробничого навчання, механік, технік, електромеханік, мерчендайзер);

7,6% службовці та керівники (директор підприємства, менеджер із збуту, головний бухгалтер, начальник відділу, завідувач складу, керуючий магазином).

## Попит та пропозиція на зареєстрованому ринку праці у січні-квітні 2023 року

У січні-квітні 2023 року послугами Чернігівської обласної служби зайнятості скористалися 10,5 тис. безробітних громадян, що на 33,1% менше, ніж у січні-квітні 2022 року.

За видами економічної діяльності, серед безробітних, які мали професійний досвід, 21,7% раніше працювали в оптовій та роздрібній торгівлі; 15,4% - у державному управлінні; 14,2% - у переробній промисловості; 12,2% – у сільському господарстві.

За професійними групами, серед зареєстрованих безробітних переважають працівники сфери торгівлі (22,7%), представники найпростіших професій (18,4%), робітники з обслуговування, експлуатації устаткування (10,9%), фахівці (10,6%), кваліфіковані робітники з інструментом (9,6%).

Станом на 1 травня 2023 року послуги Чернігівської обласної служби зайнятості отримували 5,0 тис. зареєстрованих безробітних, що удвічі менше, ніж на відповідну дату минулого року.

За статтю: у загальній кількості зареєстрованих безробітних, чоловіки становили – 1,2 тис. осіб (або 22,9%), жінки – 3,9 тис. осіб (або 77,1%).

За віковими групами: 20,0% зареєстрованих безробітних були у віці до 35 років; 27,6% – у віці від 35 до 44 років; 30,0% – у віці від 45 до 55 років; 22,4% – понад 55 років.

За освітою: 41,7% зареєстрованих безробітних мали вищу освіту, 30,1% – професійно-технічну, 28,2% – загальну середню освіту.

Суттєвим залишається дисбаланс між попитом та пропозицією робочої сили. Станом на 1 травня 2023 року, в середньому по Чернігівській області, на одне вільне робоче місце претендувало 9 безробітних (на 1 травня 2022 року – 25 осіб).

Найбільша невідповідність попиту на робочу силу та її пропозиції у професійно-кваліфікаційному розрізі спостерігалася серед технічних службовців (на 1 вакансію претендували 30 осіб), кваліфікованих робітників сільського господарства та некваліфікованих працівників (по 16 осіб).

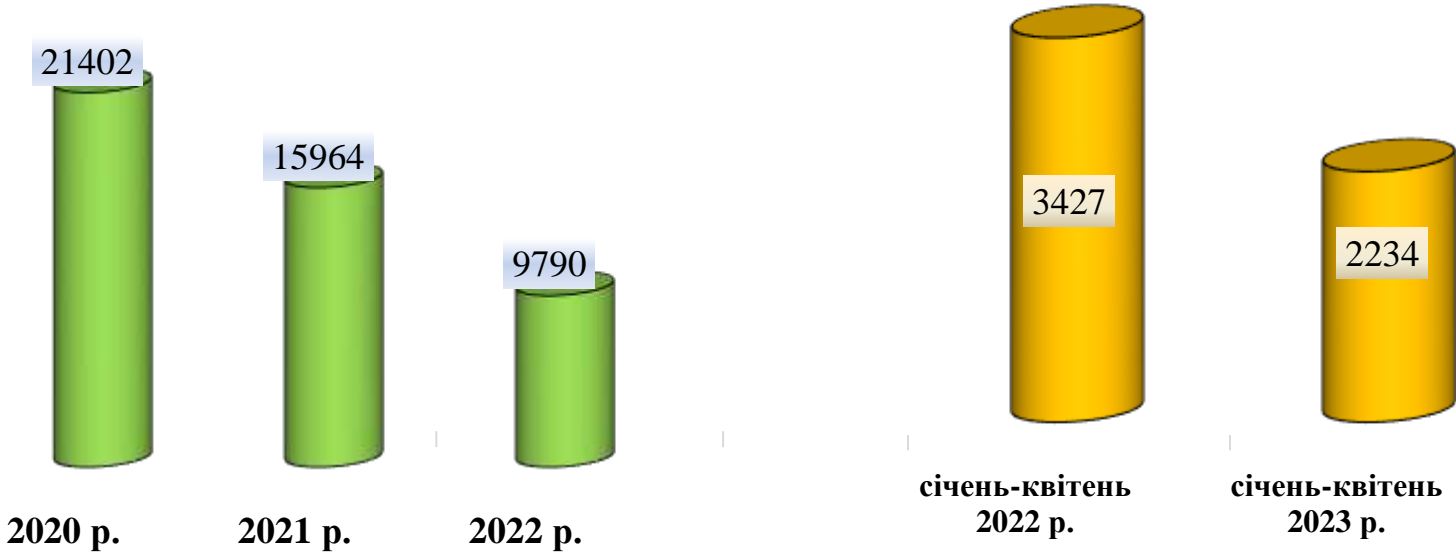
Найбільших труднощів з працевлаштуванням зазнають представники таких професій: продавець продовольчих товарів, підсобний робітник, прибиральник службових приміщень, кухар.

Наприклад: для 321 безробітних продавців продовольчих товарів є 20 вакансій, для 266 підсобних робітників на сьогодні є 30 вакансій, для 193 прибиральників є лише 7 вакансій, для 153 кухарів є 15 вакансій.

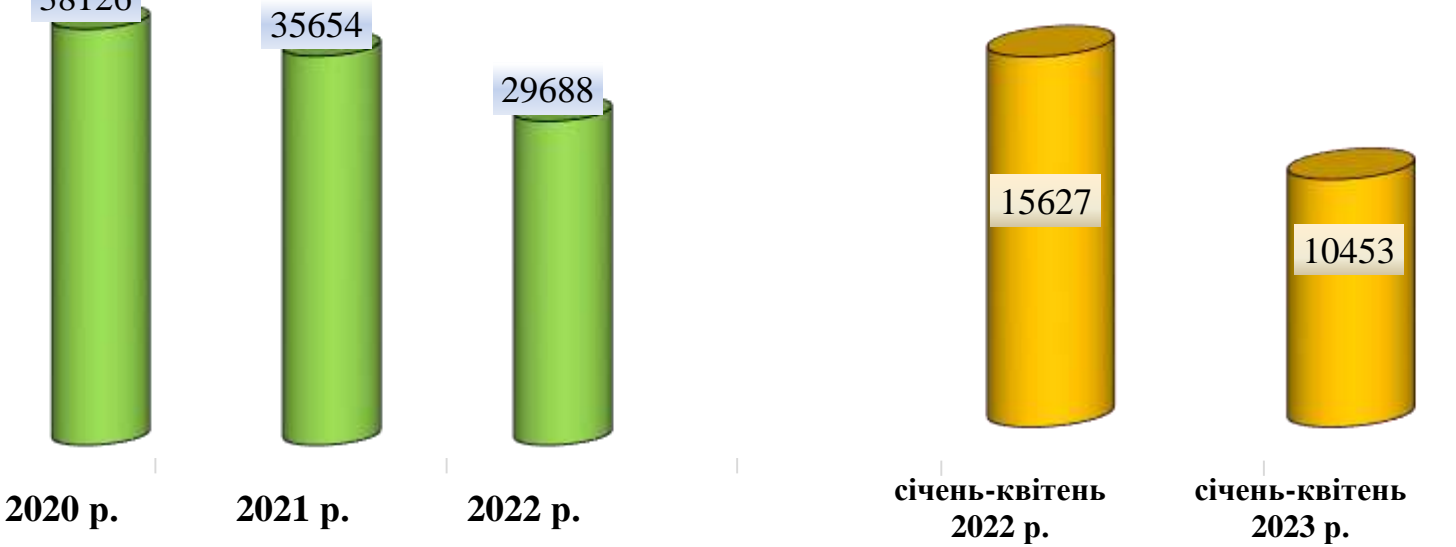
Нестача кадрів спостерігалася серед представників таких професій: фрезерувальник, лікар-терапевт, лікар-хірург, лікар-анестезіолог, електрик з ремонту та обслуговування електроустаткування.



### Кількість вакансій, одиниць



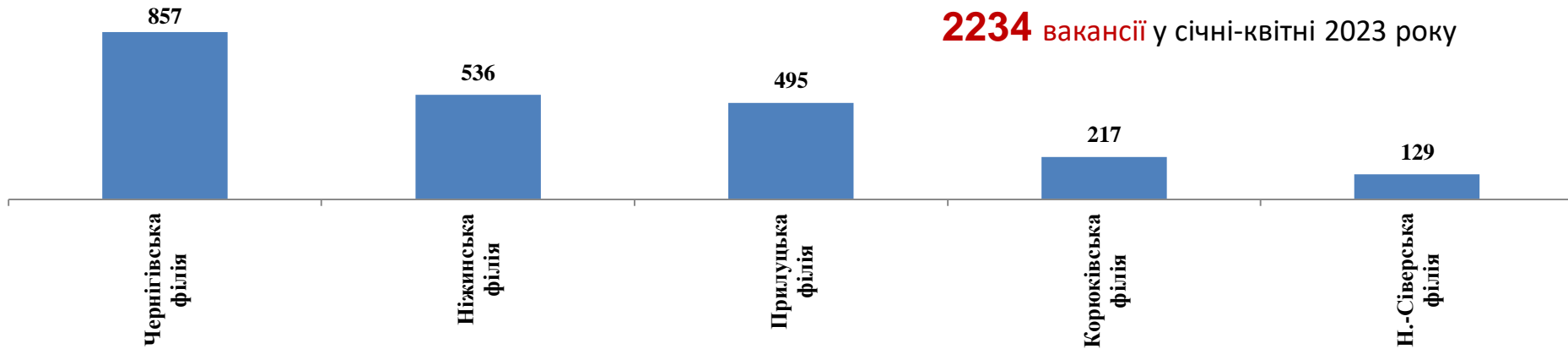
### Кількість безробітних, осіб





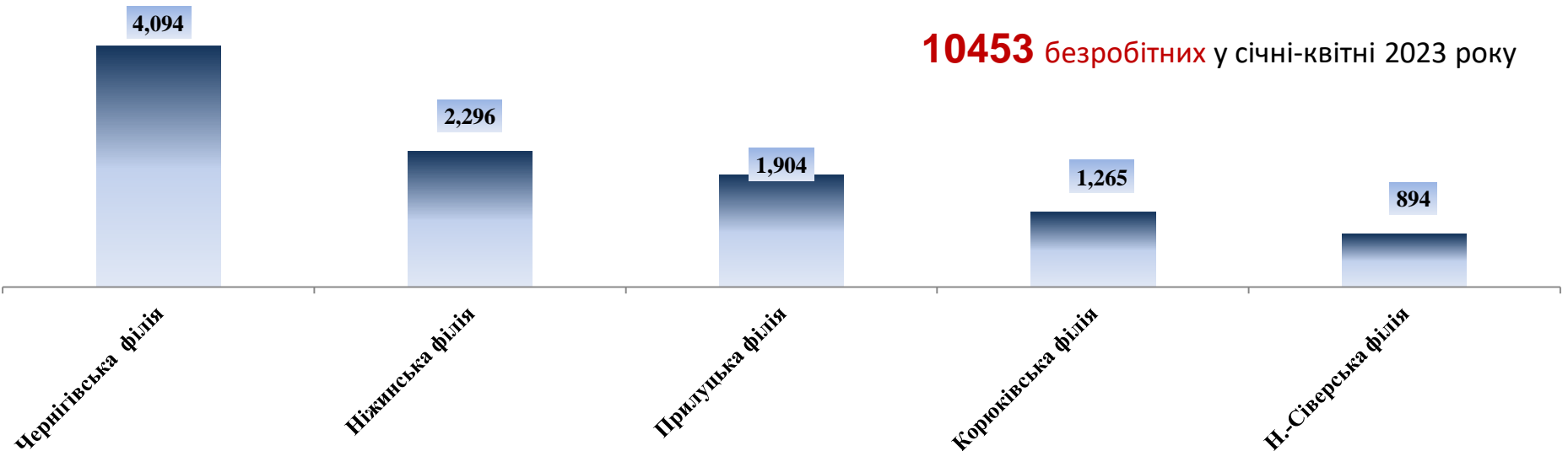
### Кількість вакансій за філіями, одиниць

**2234** вакансії у січні-квітні 2023 року



### Кількість безробітних за філіями, осіб

**10453** безробітних у січні-квітні 2023 року





### Кількість вакансій та кількість безробітних За видами економічної діяльності

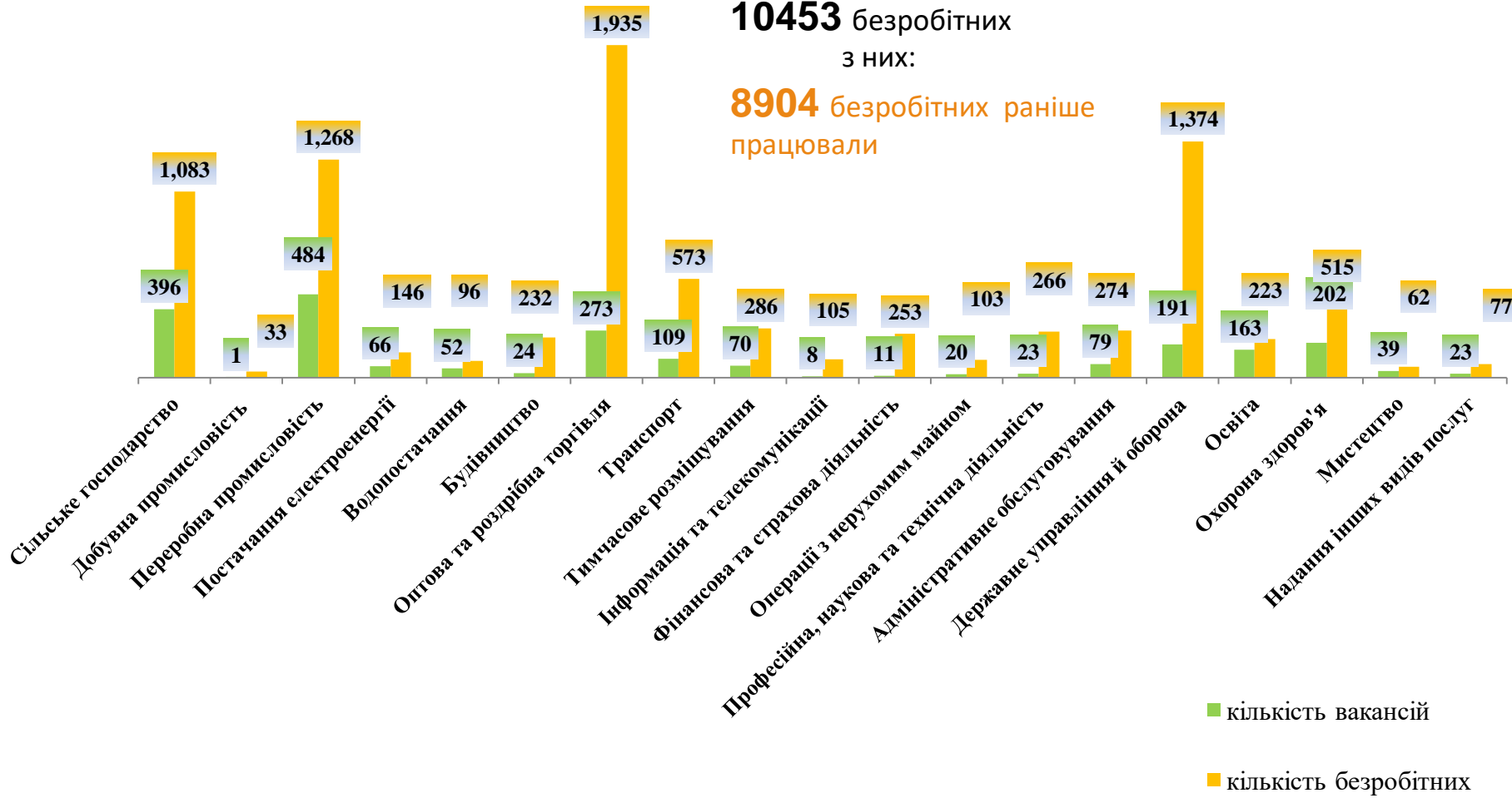
Усього:

**2234** вакансій

**10453** безробітних

з них:

**8904** безробітних раніше працювали



### Кількість безробітних за статтю

(за статтю та видами економічної діяльності підприємств, на яких вони раніше працювали)



**2805** чоловіків

з них:

**2383** чоловіки

раніше працювали

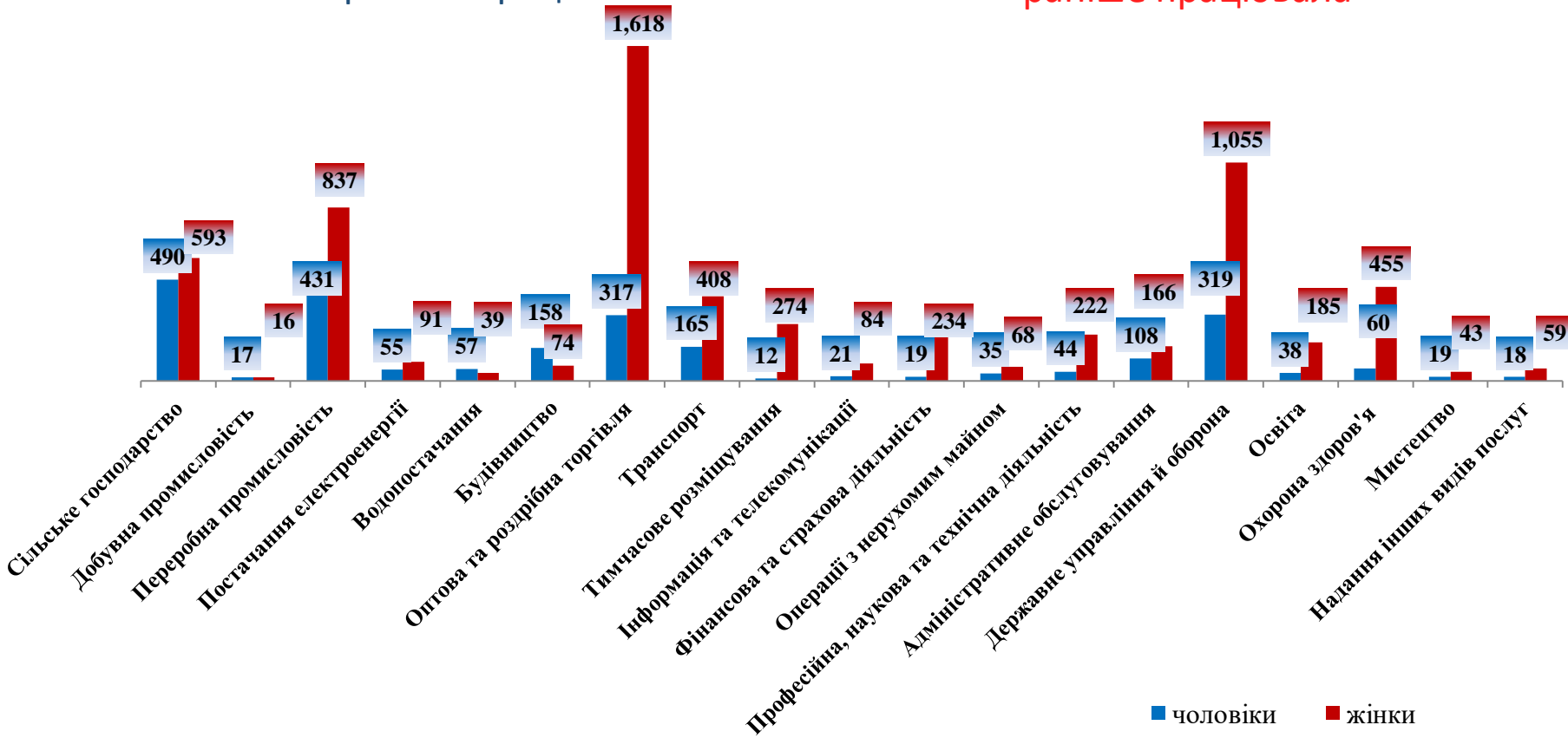


**7648** жінок

з них:

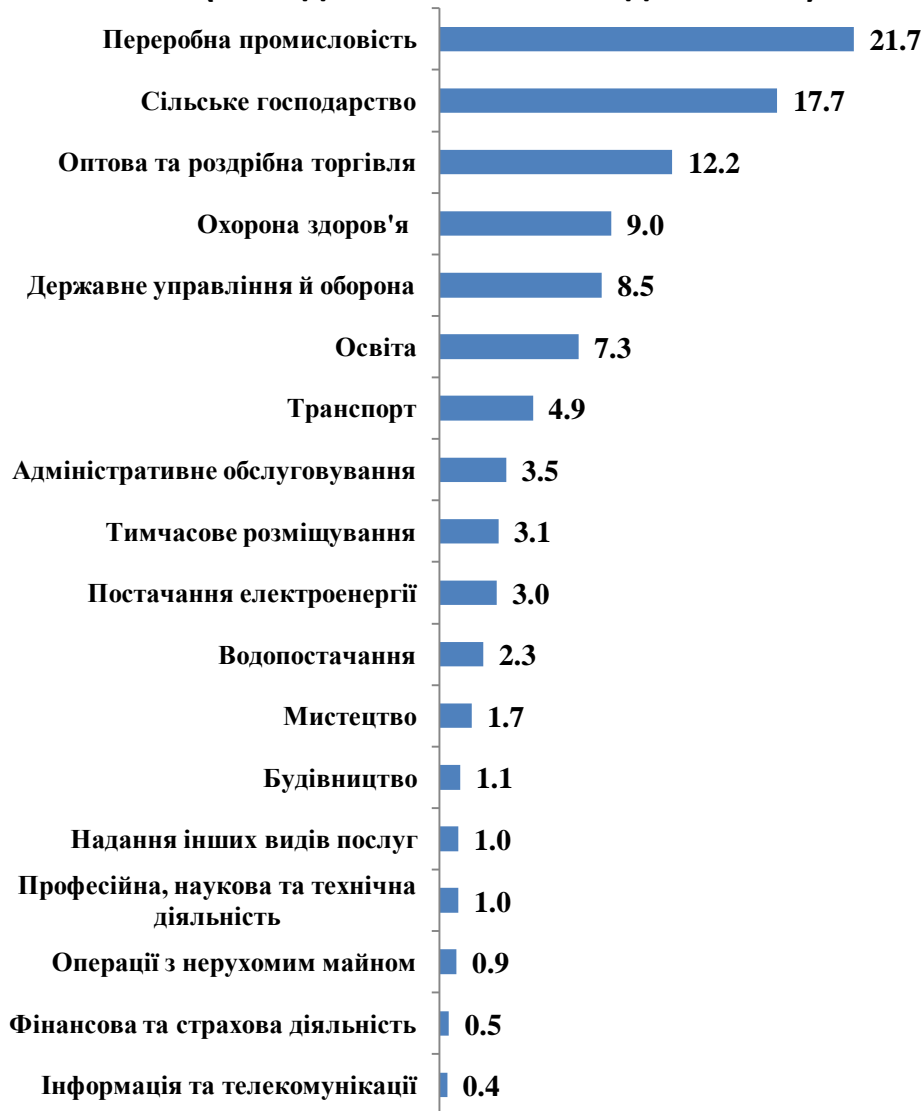
**6521** жінка

раніше працювала





### Структура вакансій, % (за видами економічної діяльності)



### Структура безробітних, % (за видами економічної діяльності, на яких вони раніше працювали)



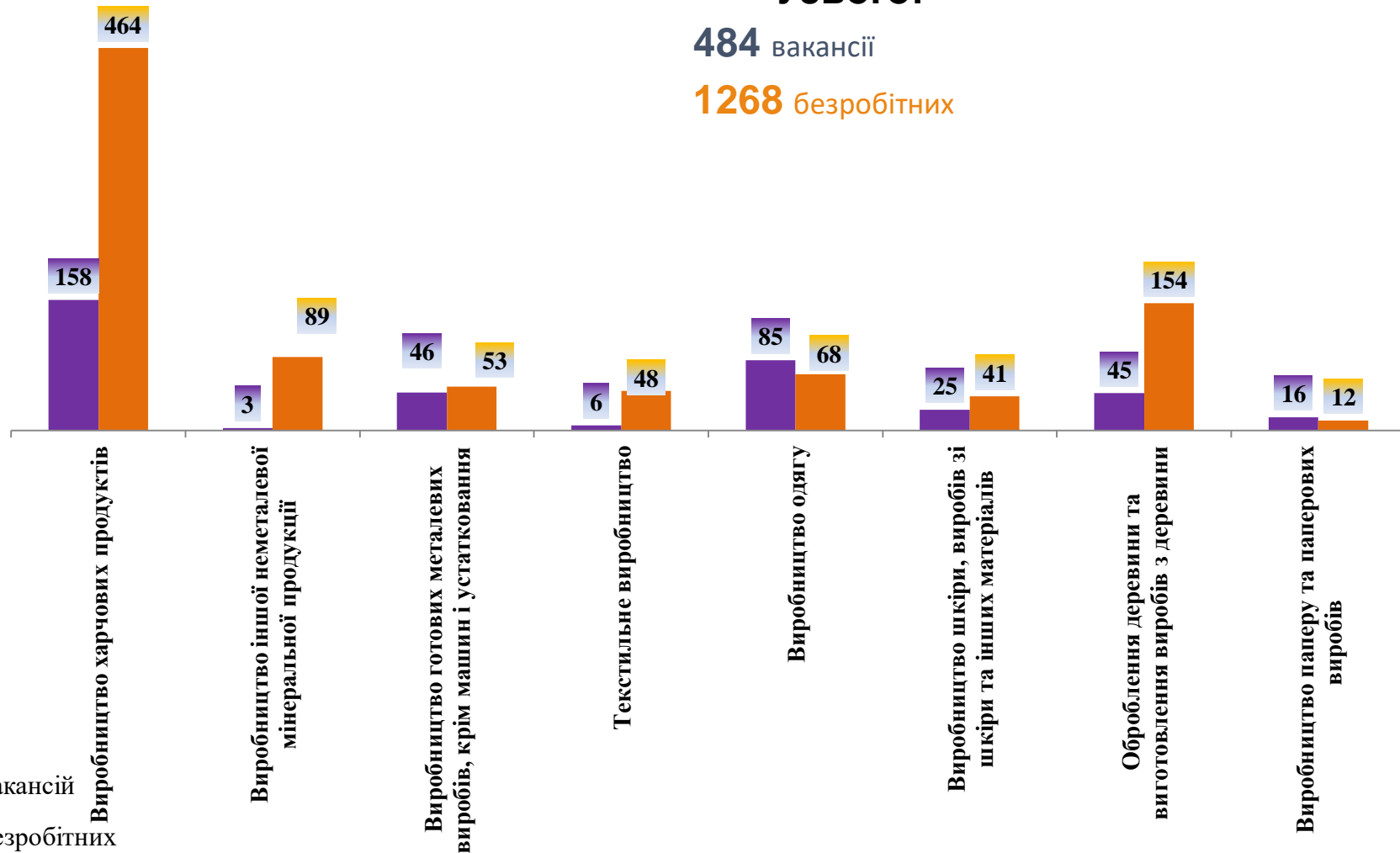


### Кількість вакансій та кількість безробітних за окремими видами переробної промисловості

Усього:

484 вакансії

1268 безробітних



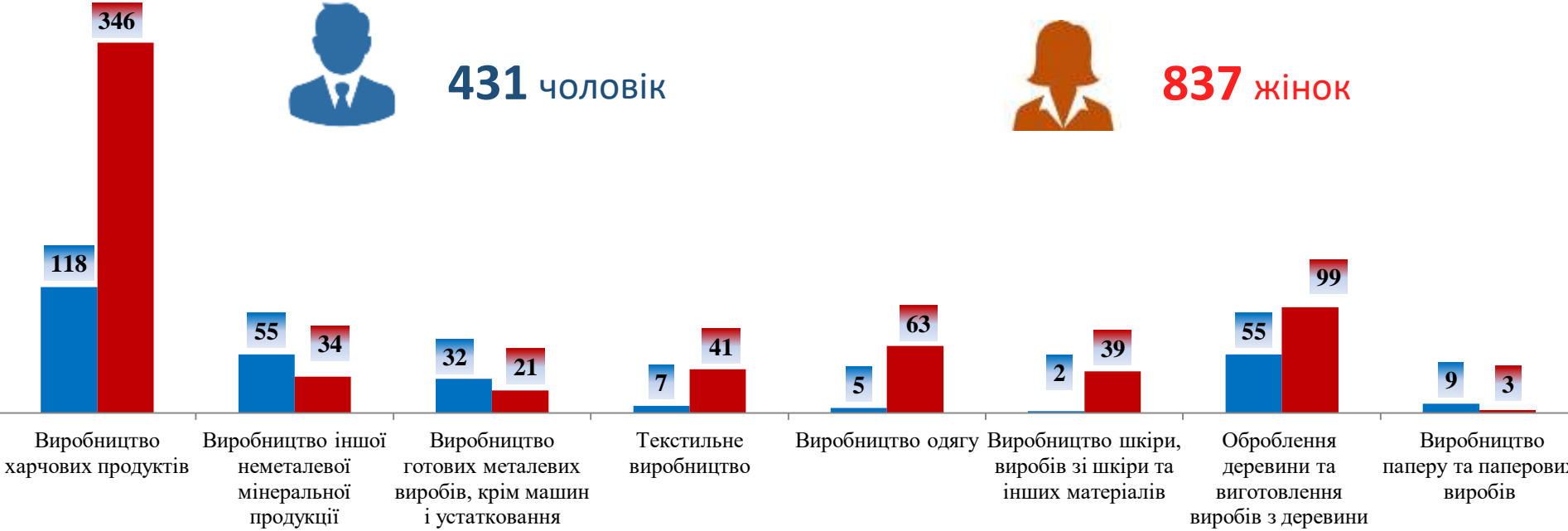
### Кількість безробітних за статтю (за статтю та окремими видами переробної промисловості підприємств, на яких вони раніше працювали)



**431** чоловік

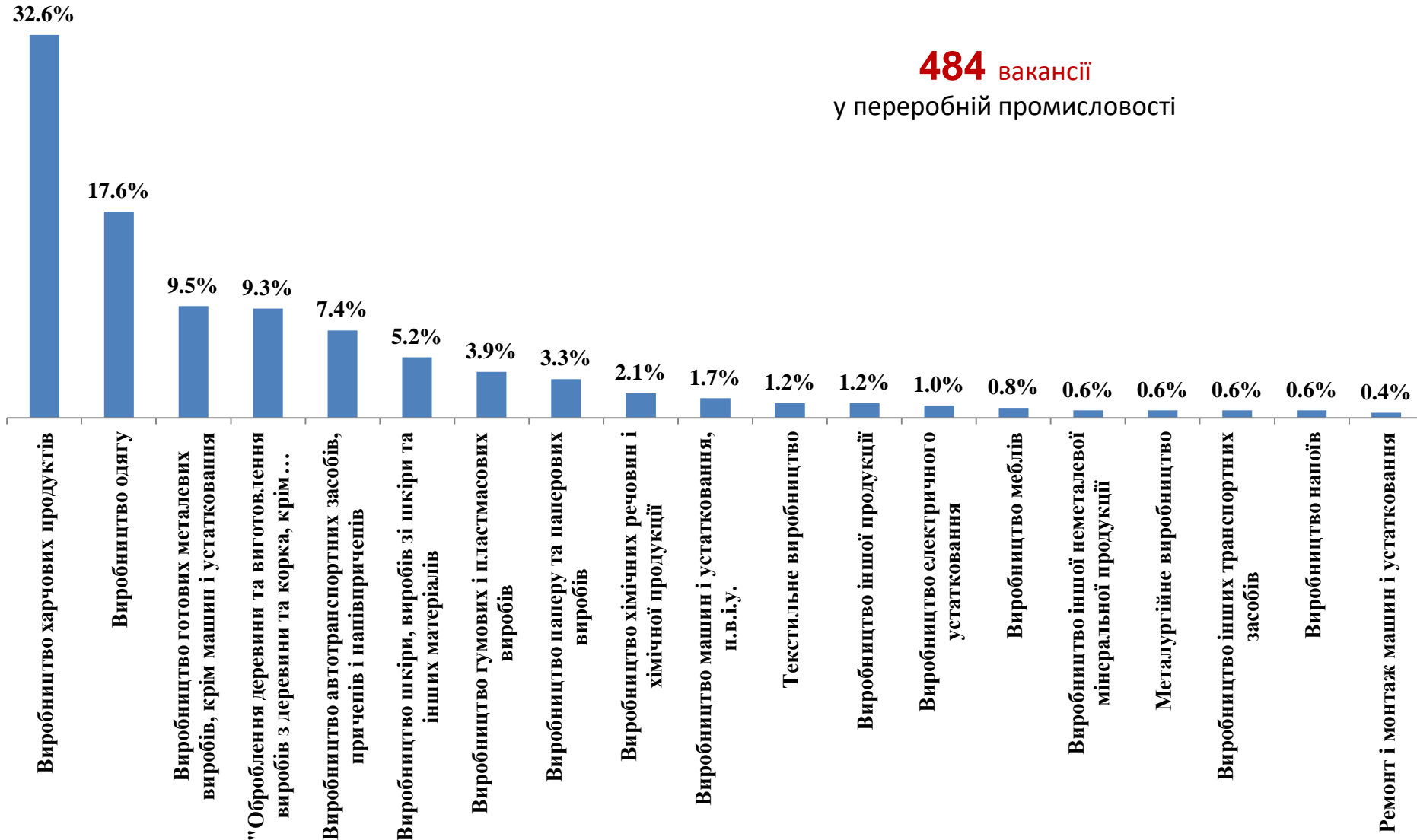


**837** жінок





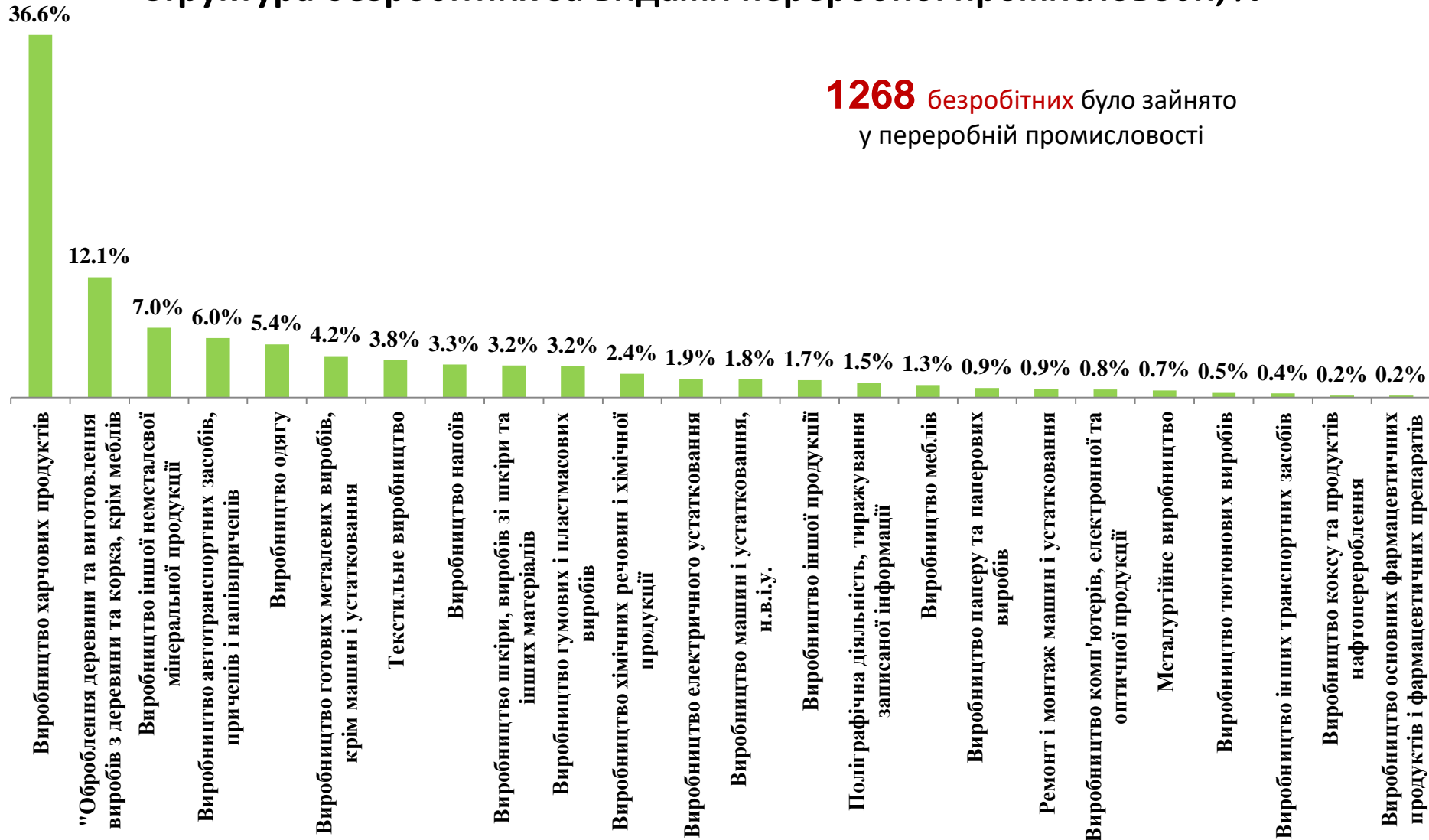
## Структура вакансій за видами переробної промисловості, %





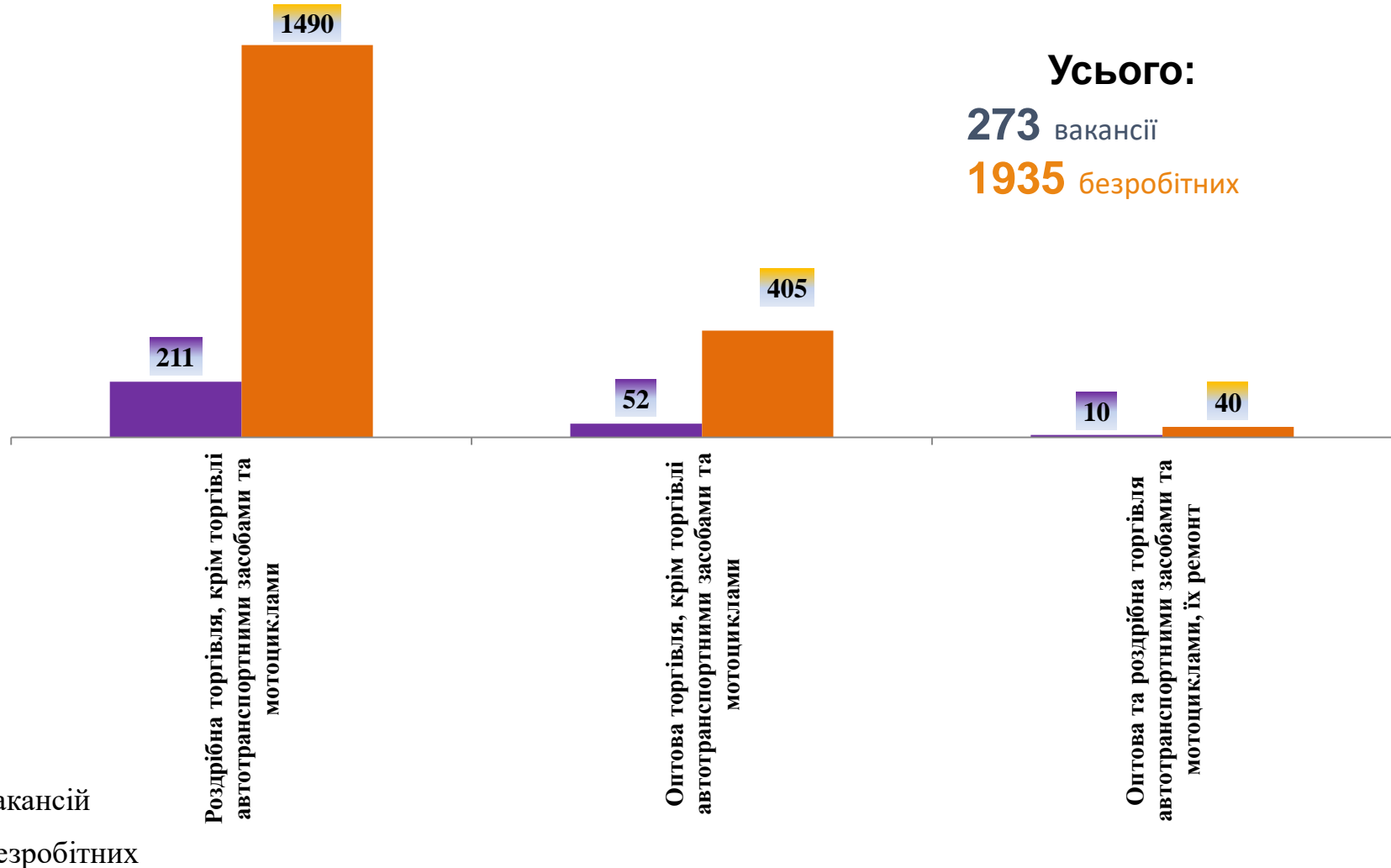
## Структура безробітних за видами переробної промисловості, %

**1268** безробітних було зайнято у переробній промисловості



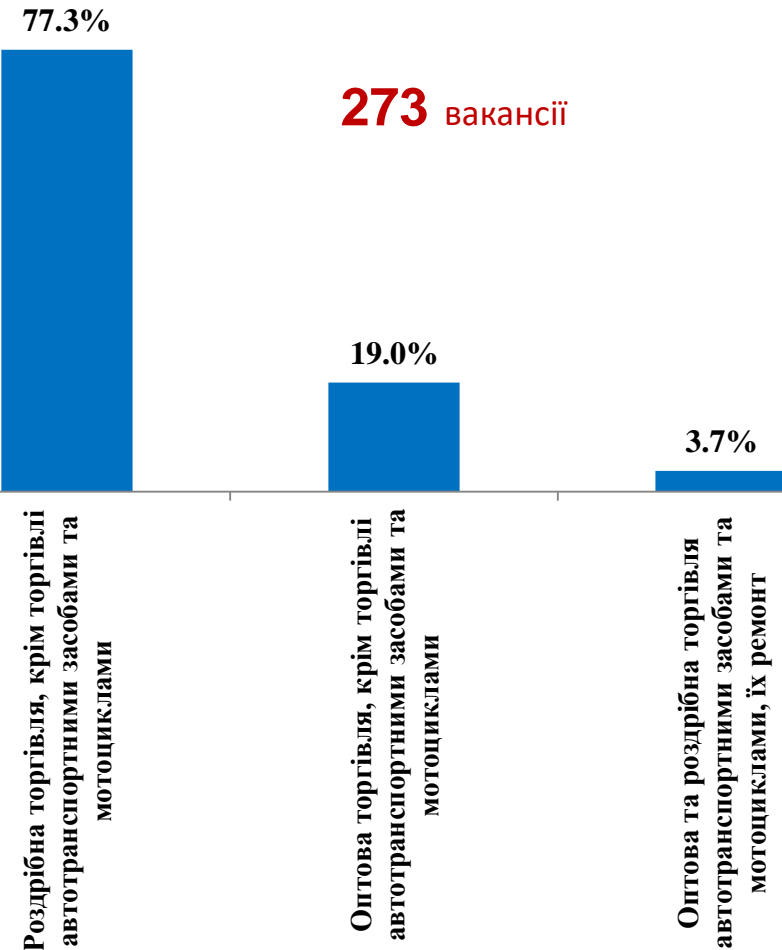


### Кількість вакансій та кількість безробітних за видами оптової та роздрібної торгівлі

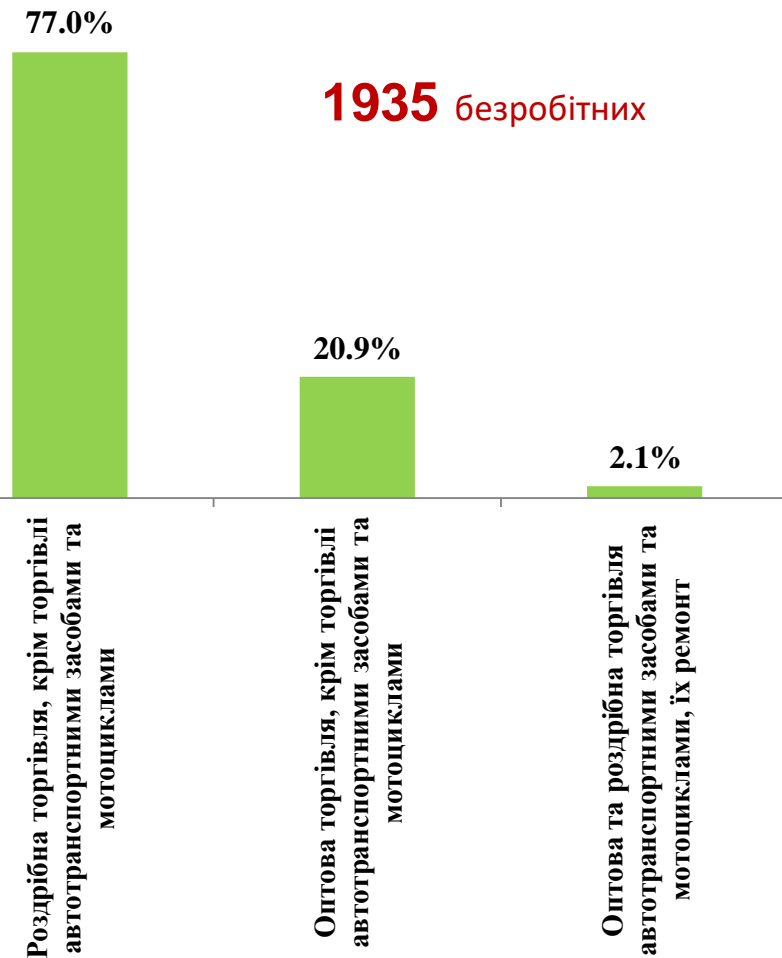




### Структура вакансій за видами оптової та роздрібної торгівлі, %



### Структура безробітних за видами оптової та роздрібної торгівлі, %



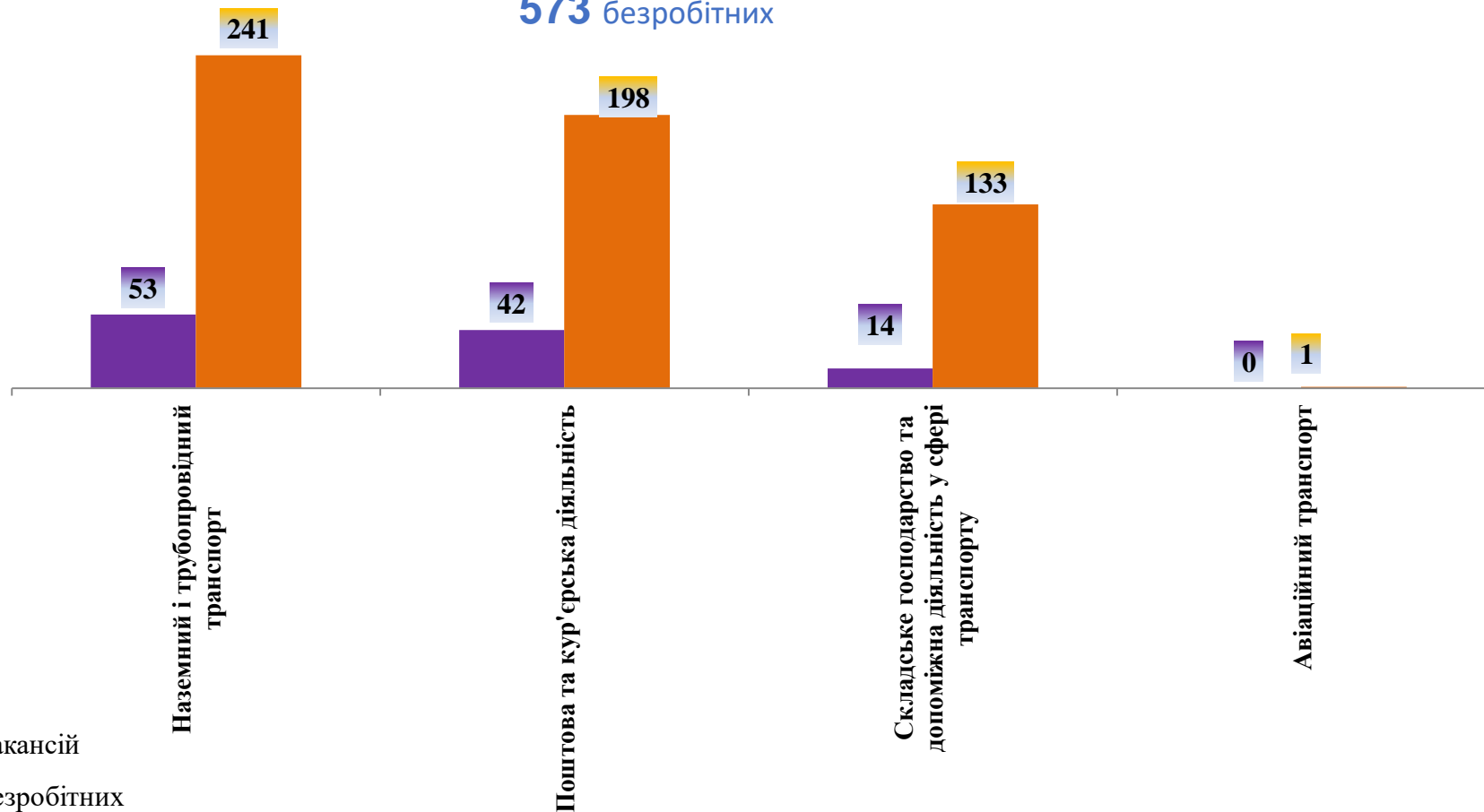


### Кількість вакансій та кількість безробітних у сфері транспорту

Усього:

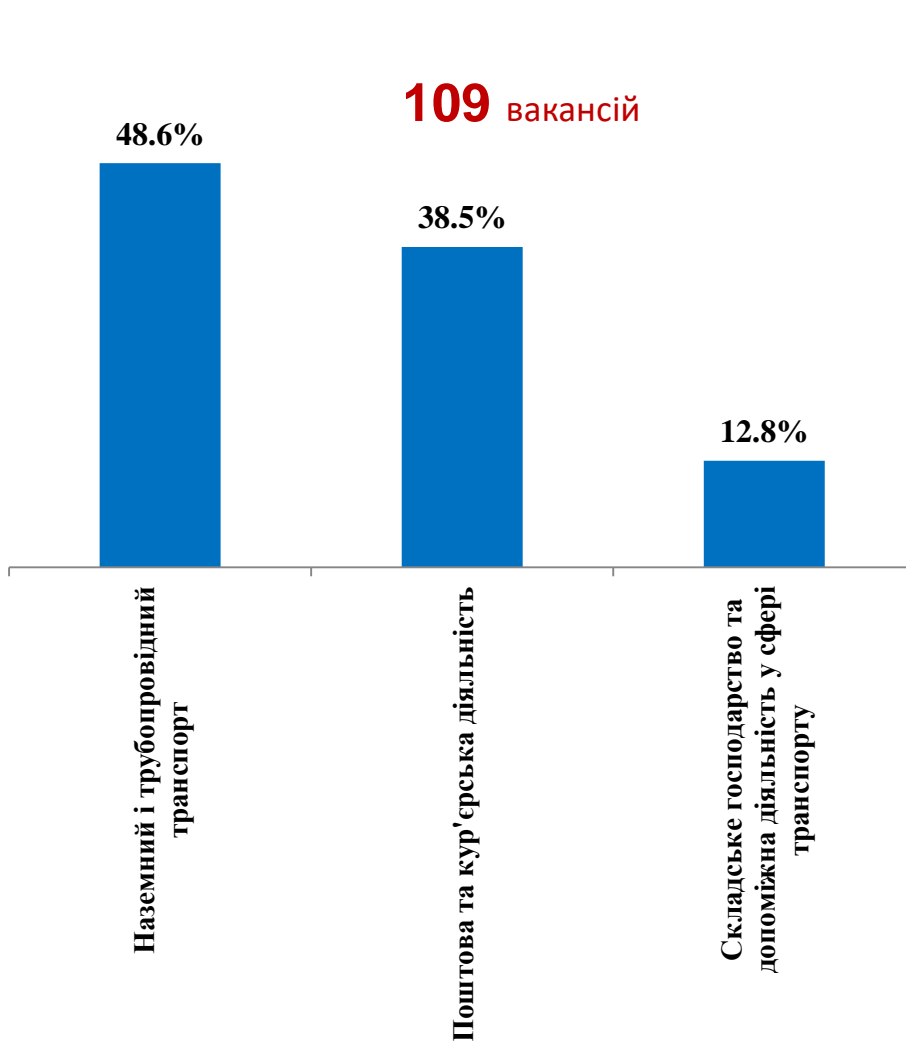
109 вакансій

573 безробітних

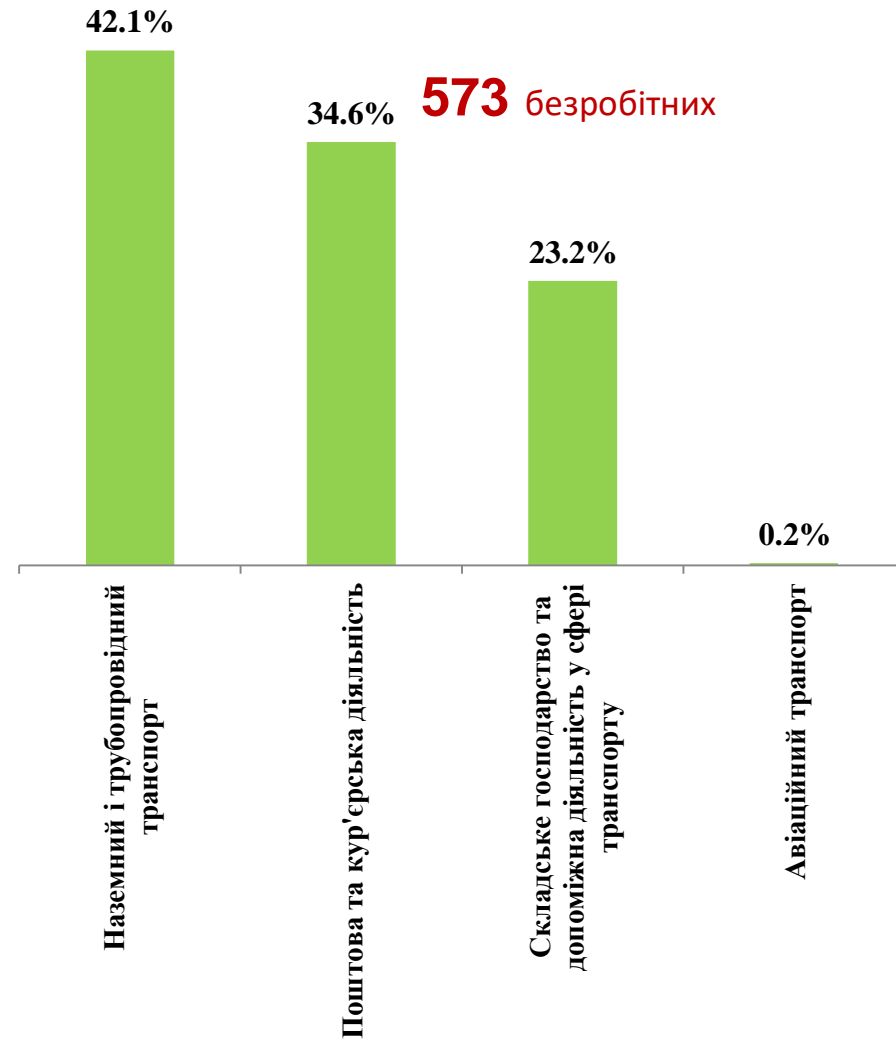




### Структура вакансій, % у сфері транспорту



### Структура безробітних, % у сфері транспорту







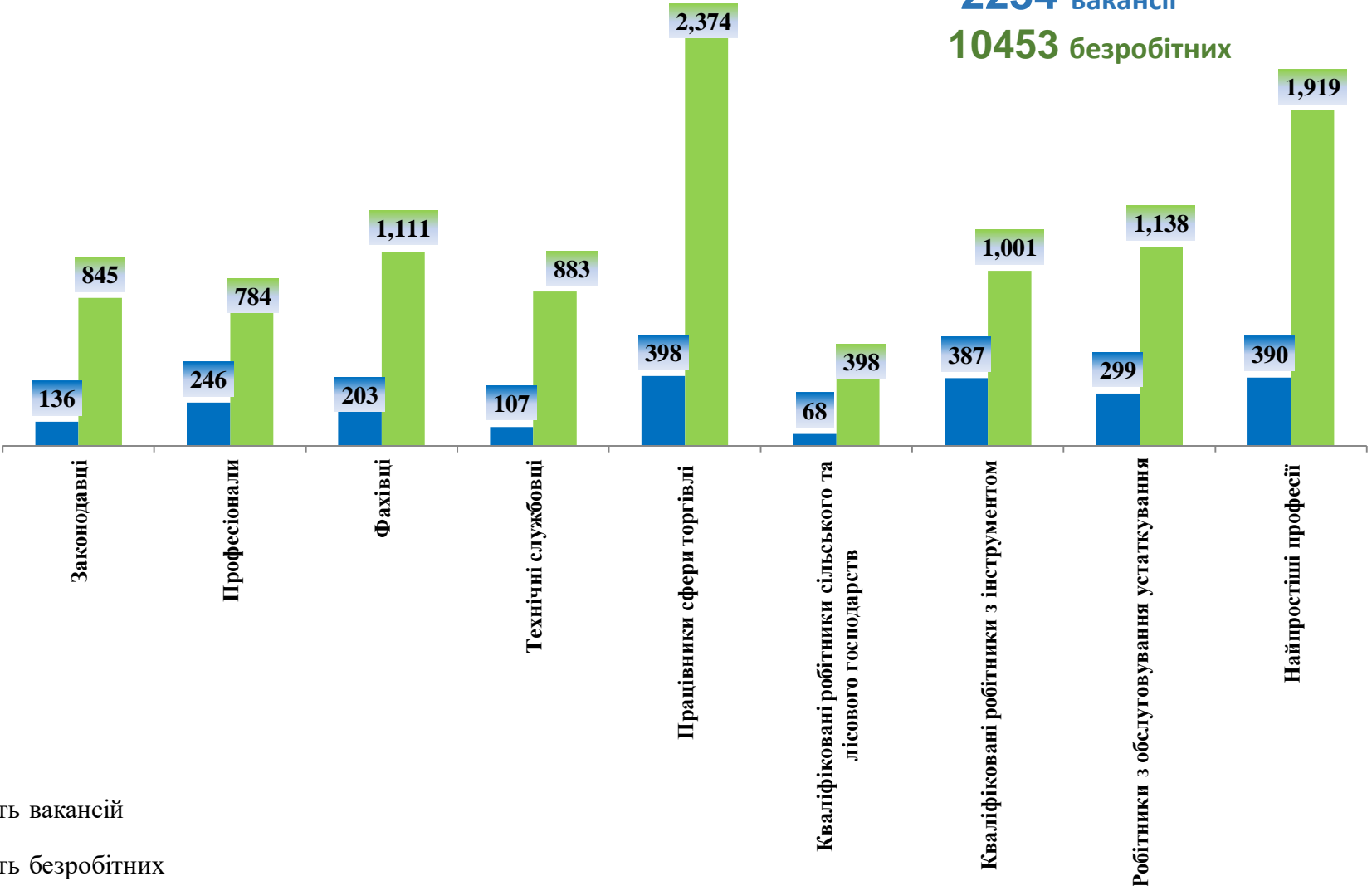
### Кількість вакансій та кількість безробітних

Усього:

**2234** вакансії

**10453** безробітних

#### За професійними групами



- кількість вакансій
- кількість безробітних

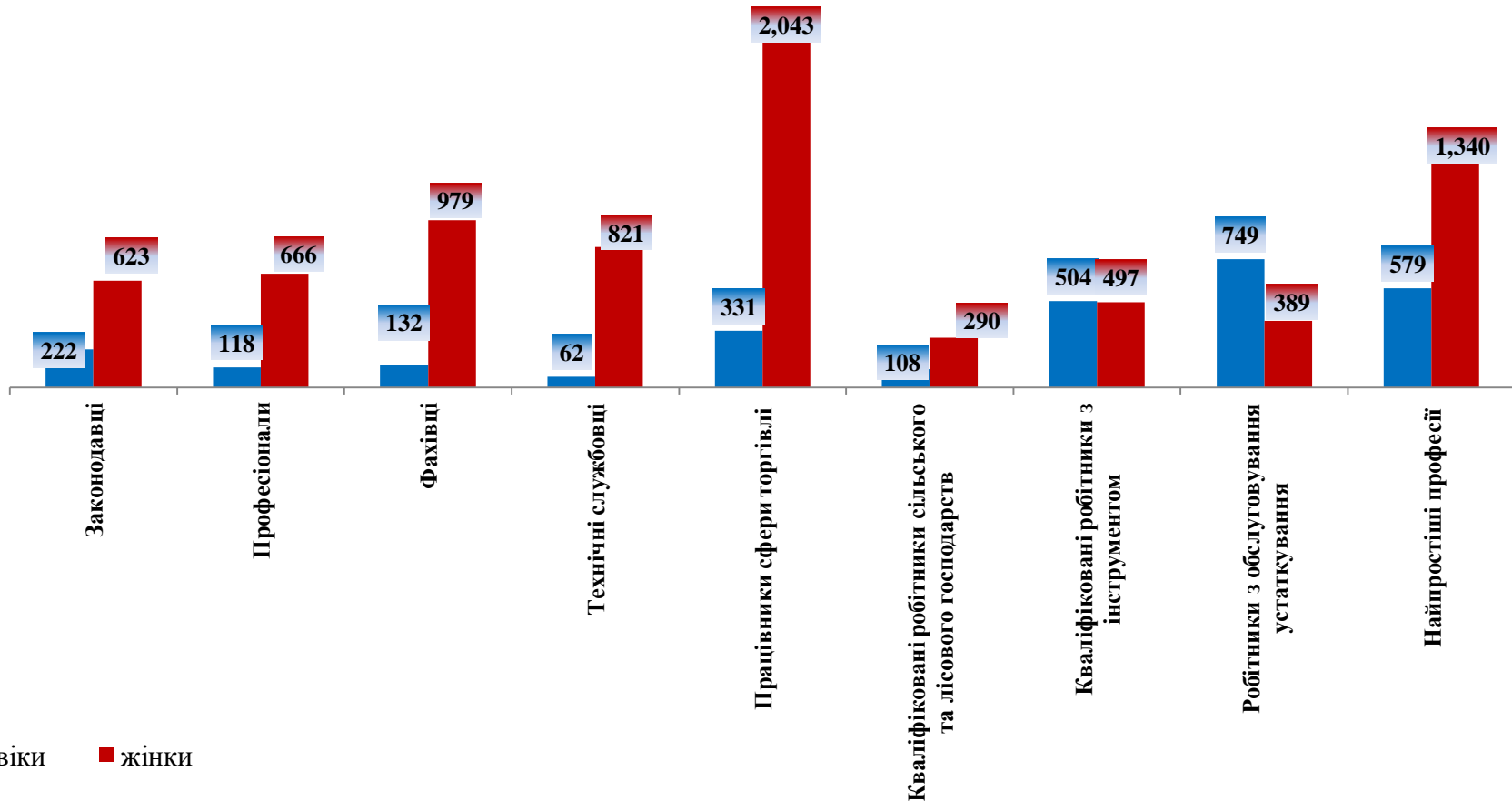
### Кількість безробітних за статтю (за статтю та професійними групами)



**2805** чоловіків



**7648** жінок





### Структура вакансій за професійними групами, %



### Структура безробітних за професійними групами, %





## Структура працевлаштованих безробітних, %

### За видами економічної діяльності



### За професійними групами





### Структура працевлаштованих безробітних, % (за статтю та видами економічної діяльності)



#### ЧОЛОВІКИ



#### ЖІНКИ





## Структура працевлаштованих безробітних, %

(за статтю та професійними групами)



ЧОЛОВІКИ

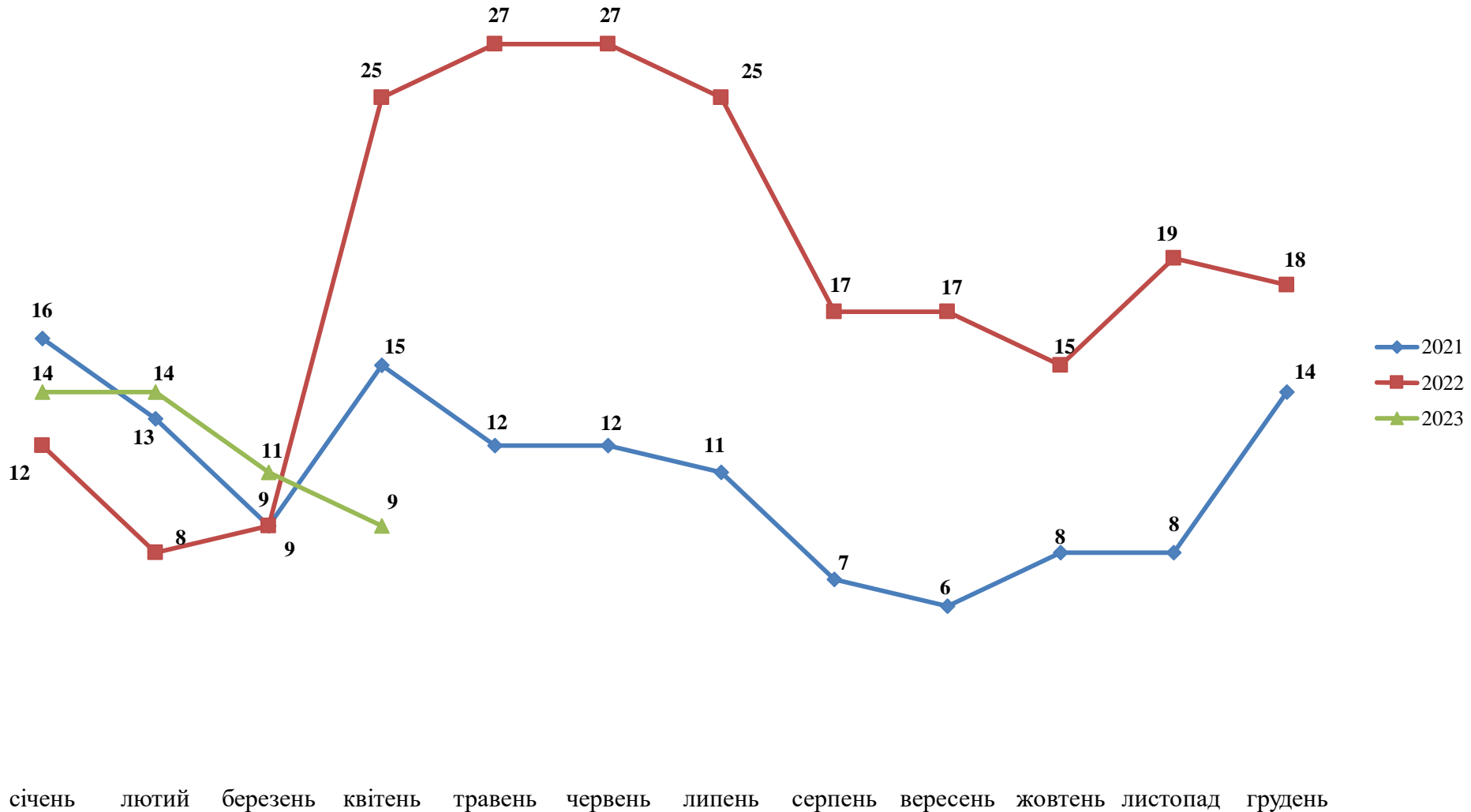


ЖІНКИ





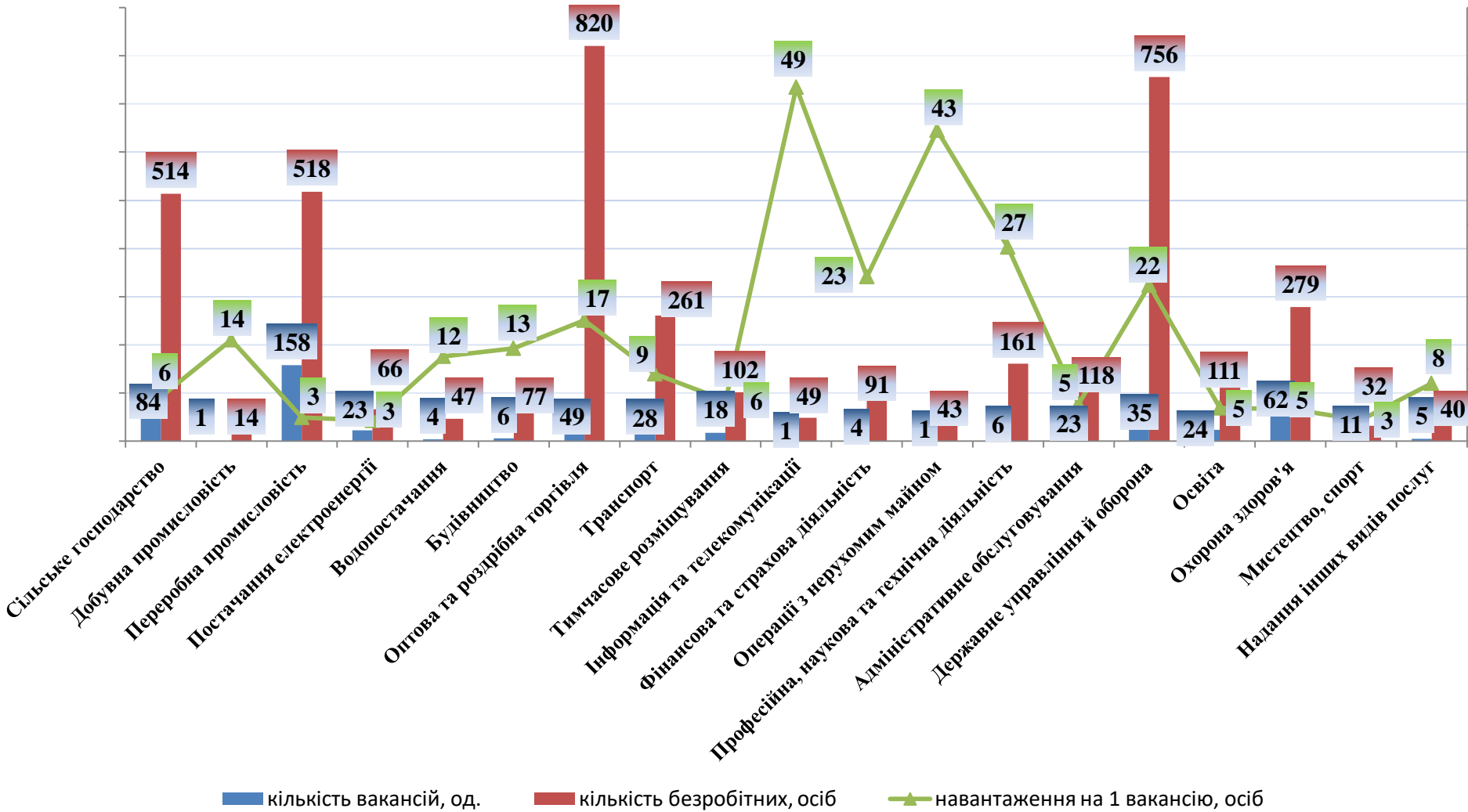
### Кількість претендентів на 1 вакансію, станом на кінець місяця, осіб





## Кількість зареєстрованих безробітних, кількість вакансій та кількість претендентів на 1 вакансію, станом на 1 травня 2023 року

За видами економічної діяльності

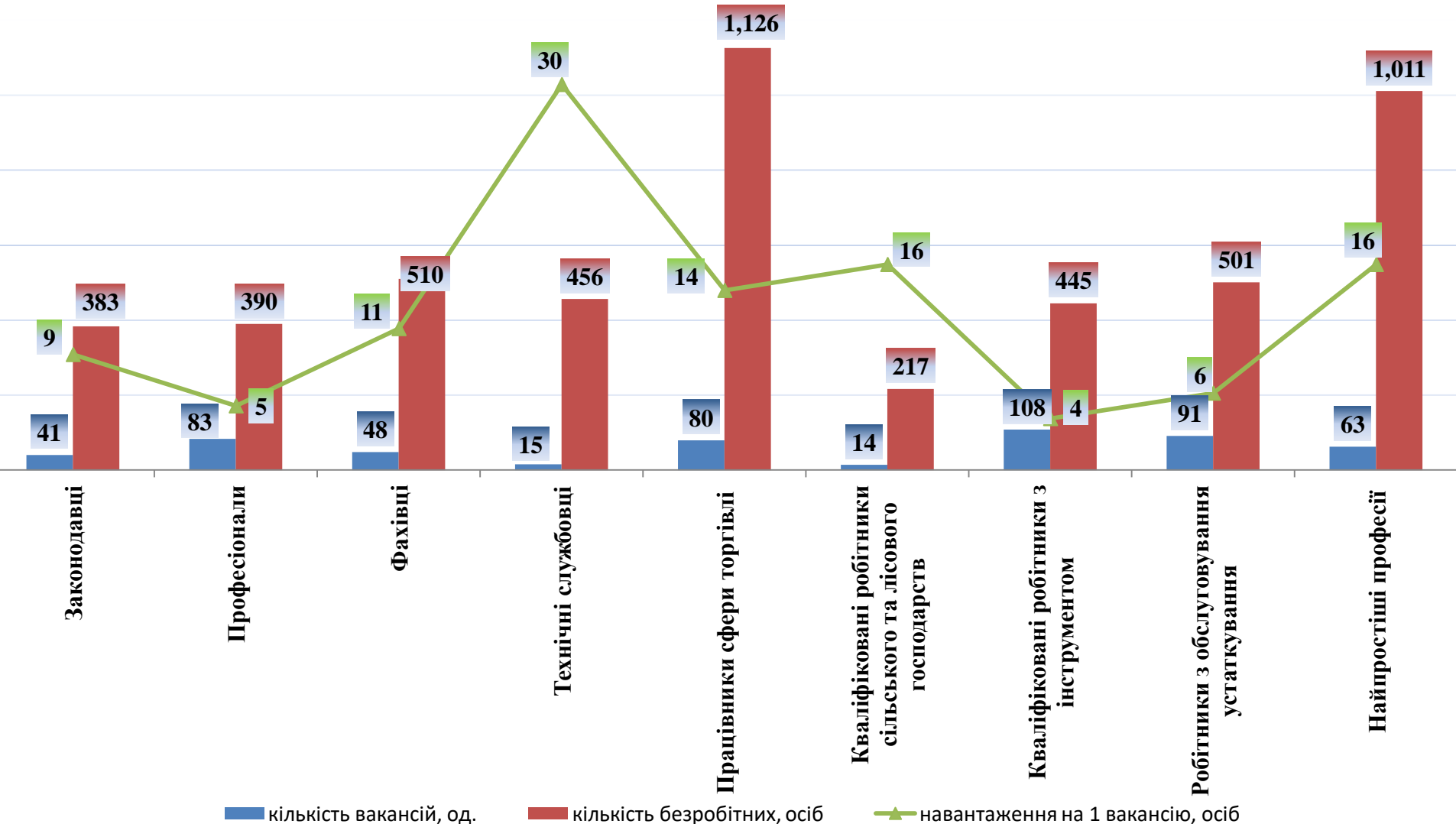






## Кількість зареєстрованих безробітних, кількість вакансій та кількість претендентів на 1 вакансію, станом на 1 травня 2023 року

### За професійними групами





## Професії, за якими кількість вакансій є найбільшою, станом на 1 травня 2023 року за професійними групами **ТОП-10**

### Керівники, менеджери

майстер

майстер цеху

головний бухгалтер

завідувач господарства

начальник відділу поштового зв'язку

менеджер (управитель) із збуту

менеджер (управитель) з персоналу

менеджер (управитель) з постачання

менеджер (управитель)

директор установи (підприємства, організації)  
культури (кінотеатру, кіно відеопрокату,  
кіностудії та ін.)

### Професіонали, фахівці

спеціаліст державної служби (місцевого  
самоврядування)

лікар-анестезіолог

лікар-хірург

інженер

фахівець із соціальної роботи

бухгалтер

фахівець

сестра медична (брат медичний)

організатор культурно-дозвілєвої діяльності

сестра медична (брат медичний) зі  
стоматології



## Професії, за якими кількість вакансій є найбільшою, станом на 1 травня 2023 року за професійними групами **ТОП-10**

### Технічні службовці

листоноша (поштар)

службовець на складі (комірник)

адміністратор

касир (на підприємстві, в установі, організації)

касир торговельного залу

оператор поштового зв'язку

адміністратор (господар) залу

приймальник замовлень

### Працівники сфери торгівлі та послуг

продавець продовольчих товарів

кухар

охоронник

продавець-консультант

соціальний робітник

продавець непродовольчих товарів

молодша медична сестра (молодший медичний брат)

кондуктор громадського транспорту

бариста

перукар (перукар - модельєр)



## Професії, за якими кількість вакансій є найбільшою, станом на 1 травня 2023 року за професійними групами **ТОП-10**

### Кваліфіковані робітники сільського господарства

робітник з комплексного обслуговування  
сільськогосподарського виробництва

свинар

дояр  
робітник на лісокультурних (лісогосподарських)  
роботах

робітник з догляду за тваринами

овочівник

вальник лісу

### Кваліфіковані робітники з інструментом

швачка

електромонтер з ремонту та обслуговування  
електроустаткування

електрогазоварник

слюсар з механоскладальних робіт

верстатник деревообробних верстатів

робітник з комплексного обслуговування й  
ремонту будинків

слюсар-сантехнік

столяр

маляр

контролер газового господарства



## Професії, за якими кількість вакансій є найбільшою, станом на 1 травня 2023 року за професійними групами **ТОП-10**

### Робітники з обслуговування устаткування

водій автотранспортних засобів

тракторист-машиніст сільськогосподарського  
(лісгосподарського) виробництва

фрезерувальник

токарь

тракторист

оператор верстатів з програмним керуванням

оператор котельні

оператор заправних станцій

лаборант хіміко-бактеріологічного аналізу

апаратник оброблення зерна

### Найпростіші професії

підсобний робітник

прибиральник службових приміщень

робітник з благоустрою

прибиральник територій

кухонний робітник

сторож

вантажник

укладальник-пакувальник

двірник

прибиральник виробничих приміщень



## Професії, по яких чисельність безробітних є найбільшою, станом на 1 травня 2023 року ТОП-20

продавець продовольчих товарів

підсобний робітник

прибиральник службових приміщень

кухар

продавець непродовольчих товарів

бухгалтер

охоронник

листоноша (поштар)

продавець-консультант

сторож

молодша медична сестра (молодший медичний брат)

машиніст (кочегар) котельної

фахівець

водій автотранспортних засобів

соціальний робітник

сестра медична (брат медичний)

укладальник-пакувальник

опалювач

вантажник

швачка

## Професії, по яких чисельність безробітних за статтю є найбільшою, станом на 1 травня 2023 року

### ТОП-10



#### Чоловіки

підсобний робітник
охоронник
водій автотранспортних засобів
машиніст (кочегар) котельної
сторож
вантажник
опалювач
тракторист-машиніст сільськогосподарського (лісогосподарського) виробництва
слюсар-ремонтник
стрілець



#### Жінки

продавець продовольчих товарів
прибиральник службових приміщень
підсобний робітник
кухар
продавець непродовольчих товарів
бухгалтер
продавець-консультант
листоноша (поштар)
молодша медична сестра
фахівець



✓ Професії, за якими спостерігався найбільший дефіцит вакансій серед усіх професій (за Класифікатором професій), у січні-квітні 2023 року

продавець продовольчих товарів

підсобний робітник

прибиральник службових приміщень

продавець непродовольчих товарів

кухар

продавець-консультант

охоронник

бухгалтер

фахівець

молодша медична сестра (молодший медичний брат)

водій автотранспортних засобів

сторож

укладальник-пакувальник

листоноша (поштар)

машиніст (кочегар) котельної

✓ Професії, за якими спостерігався найбільший дефіцит кадрів серед усіх професій (за Класифікатором професій), у січні-квітні 2023 року

лікар загальної практики-сімейний лікар  
електромонтер з ремонту та обслуговування  
електроустаткування

монтер із захисту підземних трубопроводів від корозії

організатор культурно-дозвіллевої діяльності

завідувач закладу клубного типу

лікар-терапевт

лікар-анестезіолог

швачка

слюсар з експлуатації та ремонту газового  
устаткування

фрезерувальник

лікар-хірург

лікар-стоматолог

оператор механізованих та автоматизованих складів

лікар-офтальмолог

лікар-педіатр