



**ПОПИТ ТА ПРОПОЗИЦІЯ НА  
ЗАРЕЄСТРОВАНОМУ РИНКУ  
ПРАЦІ У ЧЕРНІГІВСЬКІЙ ОБЛАСТІ  
У СІЧНІ-ТРАВНІ 2023 РОКУ**

[www.dcz.gov.ua](http://www.dcz.gov.ua)

## Попит та пропозиція на зареєстрованому ринку праці у січні-травні 2023 року

У січні-травні 2023 року роботодавці проінформували центри зайнятості про наявність 2976 вакансій, що на 27,8% менше, ніж у січні-травні 2022 року.

Структура вакансій за видами економічної діяльності була наступною: 20,6% вакансій пропонувалося на підприємствах переробної промисловості, 17,1% - у сільському господарстві, 14,3% - в оптовій та роздрібній торгівлі, 8,5% - в державному управлінні й обороні, 8,4% - в охороні здоров'я.

У професійному розрізі, найбільше вакансій пропонувалося для працевлаштування: працівників сфери торгівлі та послуг (19,1%); некваліфікованих працівників (17,9%); кваліфікованих робітників з інструментом (17,0%); робітників з обслуговування, експлуатації устаткування та машин (12,9%); професіоналів (10,1%); фахівців (8,6%).

Станом на 1 червня 2023 року кількість актуальних вакансій, заявлених роботодавцями до Чернігівської обласної служби зайнятості становила 654 одиниці, що на 51,7% більше, ніж на відповідну дату минулого року.

За видами економічної діяльності, більшість вакансій налічується на підприємствах переробної промисловості (28,6%), сільського господарства (13,5%), у сфері торгівлі (12,7%), охорони здоров'я (7,6%),

У професійному розрізі, найбільше вакансій подано для працевлаштування:

21,7% кваліфікованих робітників з інструментом (швачка, електромонтер, електрогазозварник, слюсар-ремонтник, слюсар-сантехнік);

17,0% працівників сфери торгівлі та послуг (продавець, кухар, охоронник, поліцейській, помічник вихователя, соціальний робітник, перукар, офіціант, бармен);

15,1% робітників з обслуговування, експлуатації устаткування та машин (водій, водій тролейбуса, токарь, оператор заправних станцій, тракторист, машиніст екскаватора, оператор котельної);

13,0% професіоналів (провізор, спеціаліст державної служби, вчитель, вихователь, інспектор, інженер, лікар, керівник музичний, економіст, практичний психолог);

12,4% некваліфікованих працівників (підсобний робітник, робітник з комплексного прибирання будинків, двірник, вантажник, сторож);

8,4% фахівців (сестра медична, бухгалтер, фармацевт, фельдшер, електрик, майстер виробничого навчання, механік, технік, електромеханік, мерчендайзер);

6,9% службовці та керівники (директор підприємства, менеджер із збуту, головний бухгалтер, начальник відділу, завідувач складу, керуючий магазином).

## Попит та пропозиція на зареєстрованому ринку праці у січні-травні 2023 року

У січні-травні 2023 року послугами Чернігівської обласної служби зайнятості скористалися **11,5 тис. безробітних громадян**, що на 40,7% менше, ніж у січні-травні 2022 року.

За видами економічної діяльності, серед безробітних, які мали професійний досвід, 21,4% раніше працювали в оптовій та роздрібній торгівлі; 16,3% - у державному управлінні; 13,9% - у переробній промисловості; 11,9% – у сільському господарстві.

За професійними групами, серед зареєстрованих безробітних переважають працівники сфери торгівлі (22,4%), представники найпростіших професій (18,3%), робітники з обслуговування, експлуатації устаткування (11,6%), фахівці (10,7%), кваліфіковані робітники з інструментом (9,5%).

Станом на 1 червня 2023 року послуги Чернігівської обласної служби зайнятості отримували **4,9 тис. зареєстрованих безробітних**, що у 2,4 рази менше, ніж на відповідну дату минулого року.

За статтю: у загальній кількості зареєстрованих безробітних, чоловіки становили – 1,1 тис. осіб (або 23,3%), жінки – 3,7 тис. осіб (або 76,7%).

За віковими групами: 19,7% зареєстрованих безробітних були у віці до 35 років; 27,8% – у віці від 35 до 44 років; 29,7% – у віці від 45 до 55 років; 22,8% – понад 55 років.

За освітою: 41,7% зареєстрованих безробітних мали вищу освіту, 29,8% – професійно-технічну, 28,5% – загальну середню освіту.

Суттєвим залишається дисбаланс між попитом та пропозицією робочої сили. Станом на 1 червня 2023 року, в середньому по Чернігівській області, на одне вільне робоче місце претендувало 7 безробітних (на 1 червня 2022 року – 27 осіб).

Найбільша невідповідність попиту на робочу силу та її пропозиції у професійно-кваліфікаційному розрізі спостерігалася серед технічних службовців (на 1 вакансію претендувала 21 особа), кваліфікованих робітників сільського господарства та некваліфікованих працівників (по 12 осіб).

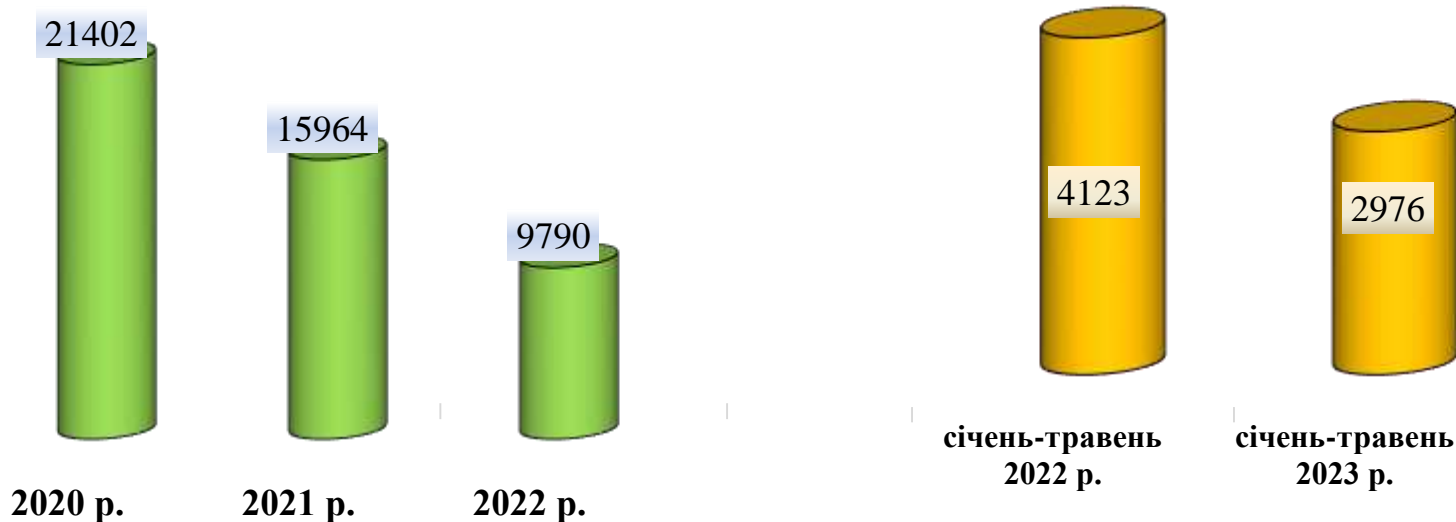
Найбільших труднощів з працевлаштуванням зазнають представники таких професій: продавець продовольчих товарів, підсобний робітник, прибиральник службових приміщень, кочегар.

Наприклад: для 310 безробітних продавців продовольчих товарів є 26 вакансій, для 267 підсобних робітників на сьогодні є 31 вакансія, для 186 прибиральників є лише 9 вакансій, для 117 кочегрів є 4 вакансії.

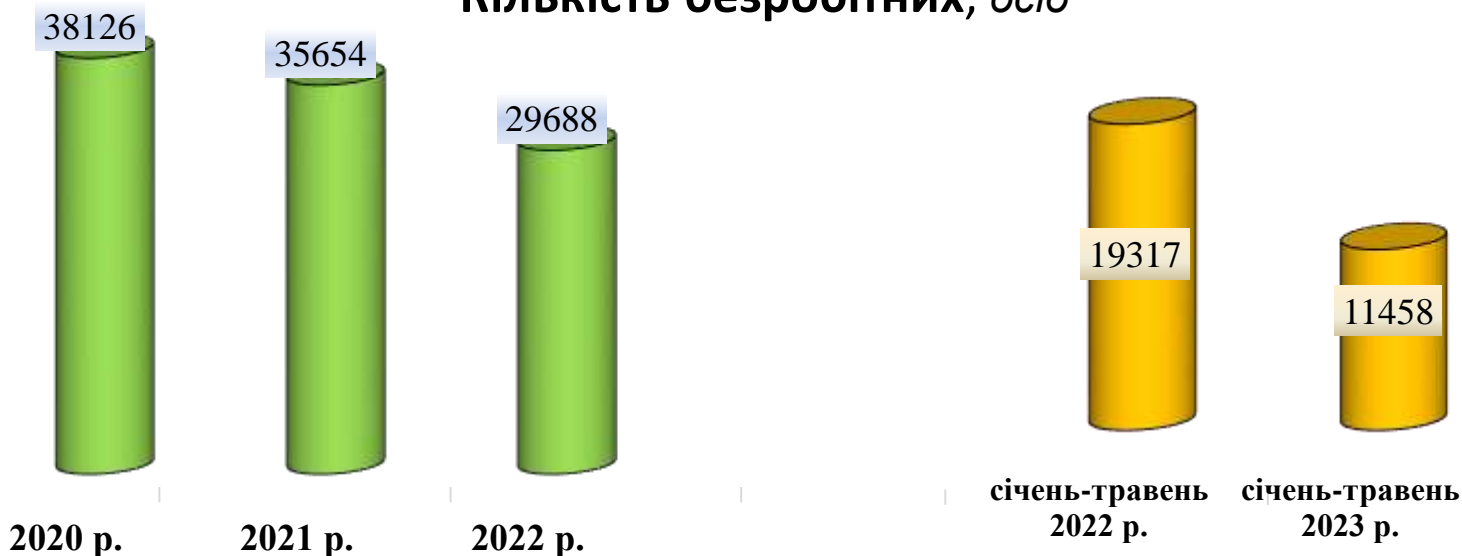
Нестача кадрів спостерігалася серед представників таких професій: термообробник швацьких виробів, фрезерувальник, лікар-хірург, лікар-анестезіолог, електромонтер з ремонту та обслуговування електроустаткування.



### Кількість вакансій, одиниць



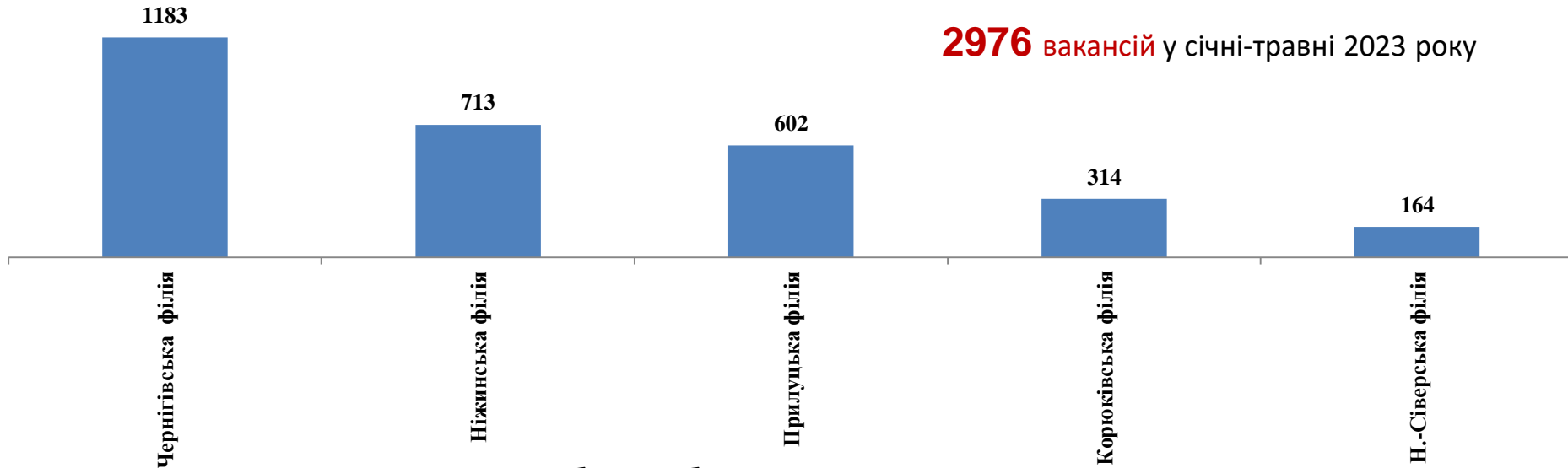
### Кількість безробітних, осіб





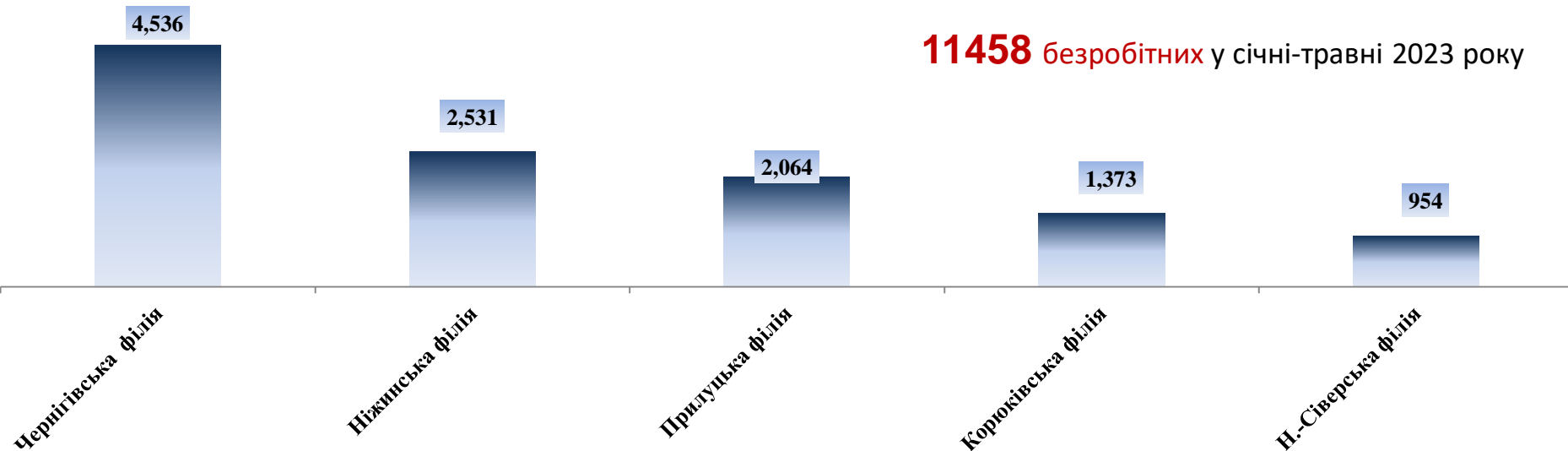
### Кількість вакансій за філіями, одиниць

**2976** вакансій у січні-травні 2023 року



### Кількість безробітних за філіями, осіб

**11458** безробітних у січні-травні 2023 року





### Кількість вакансій та кількість безробітних За видами економічної діяльності

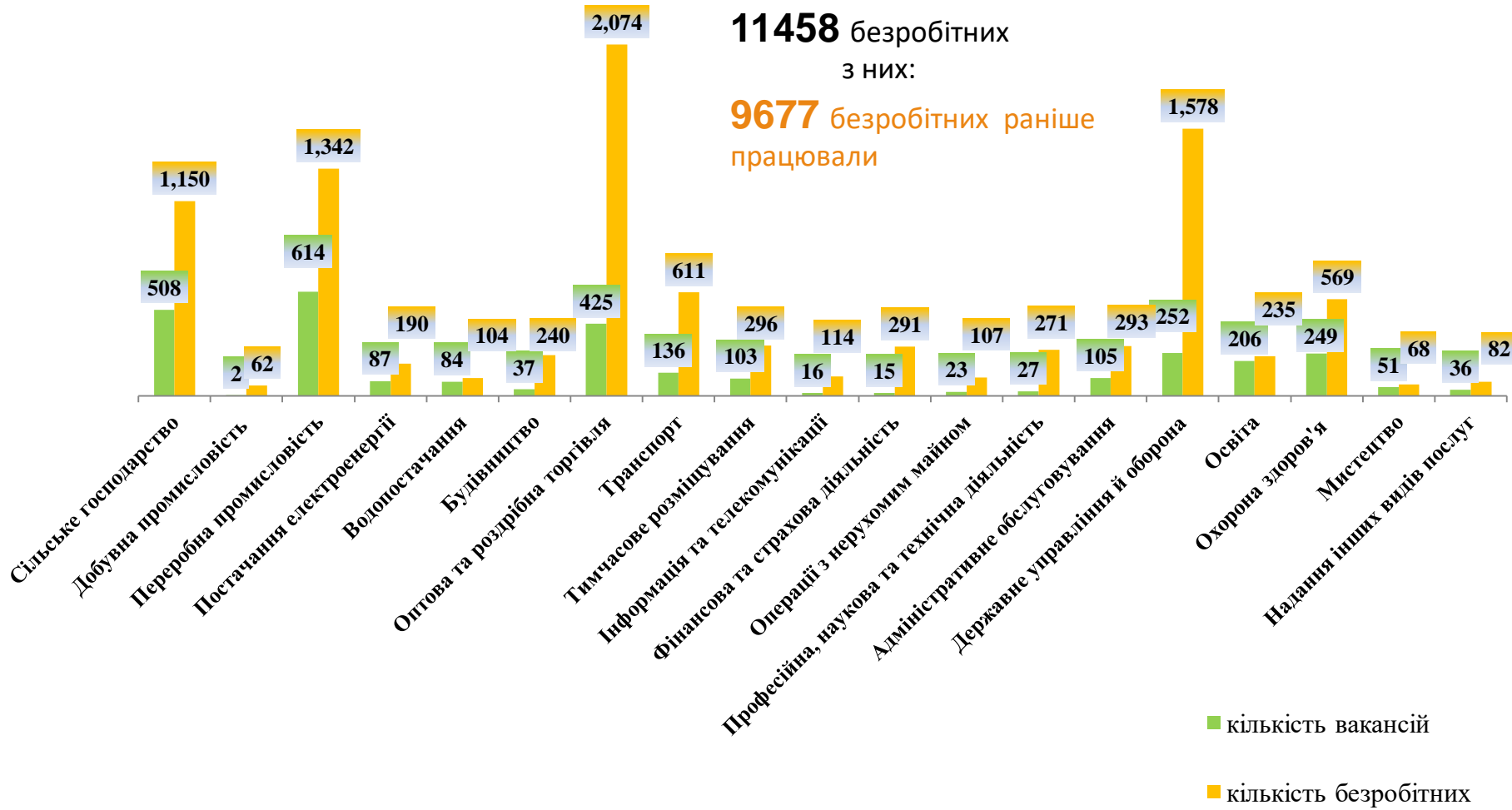
Усього:

**2976** вакансій

**11458** безробітних

з них:

**9677** безробітних раніше працювали



### Кількість безробітних за статтю

(за статтю та видами економічної діяльності підприємств, на яких вони раніше працювали)



**3098** чоловіків

з них:

**2612** чоловіків

раніше працювали

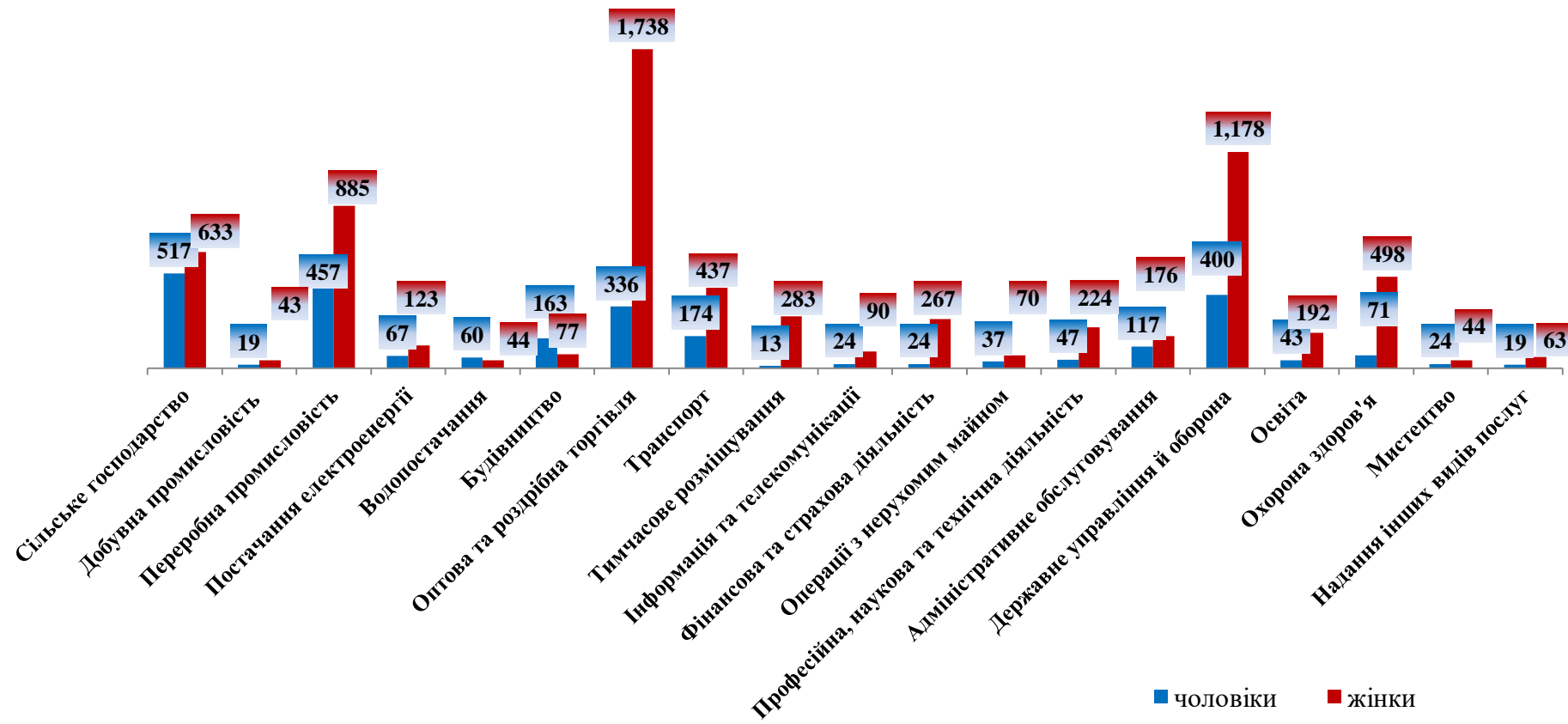


**8360** жінок

з них:

**7065** жінки

раніше працювала





### Структура вакансій, % (за видами економічної діяльності)



### Структура безробітних, % (за видами економічної діяльності, на яких вони раніше працювали)





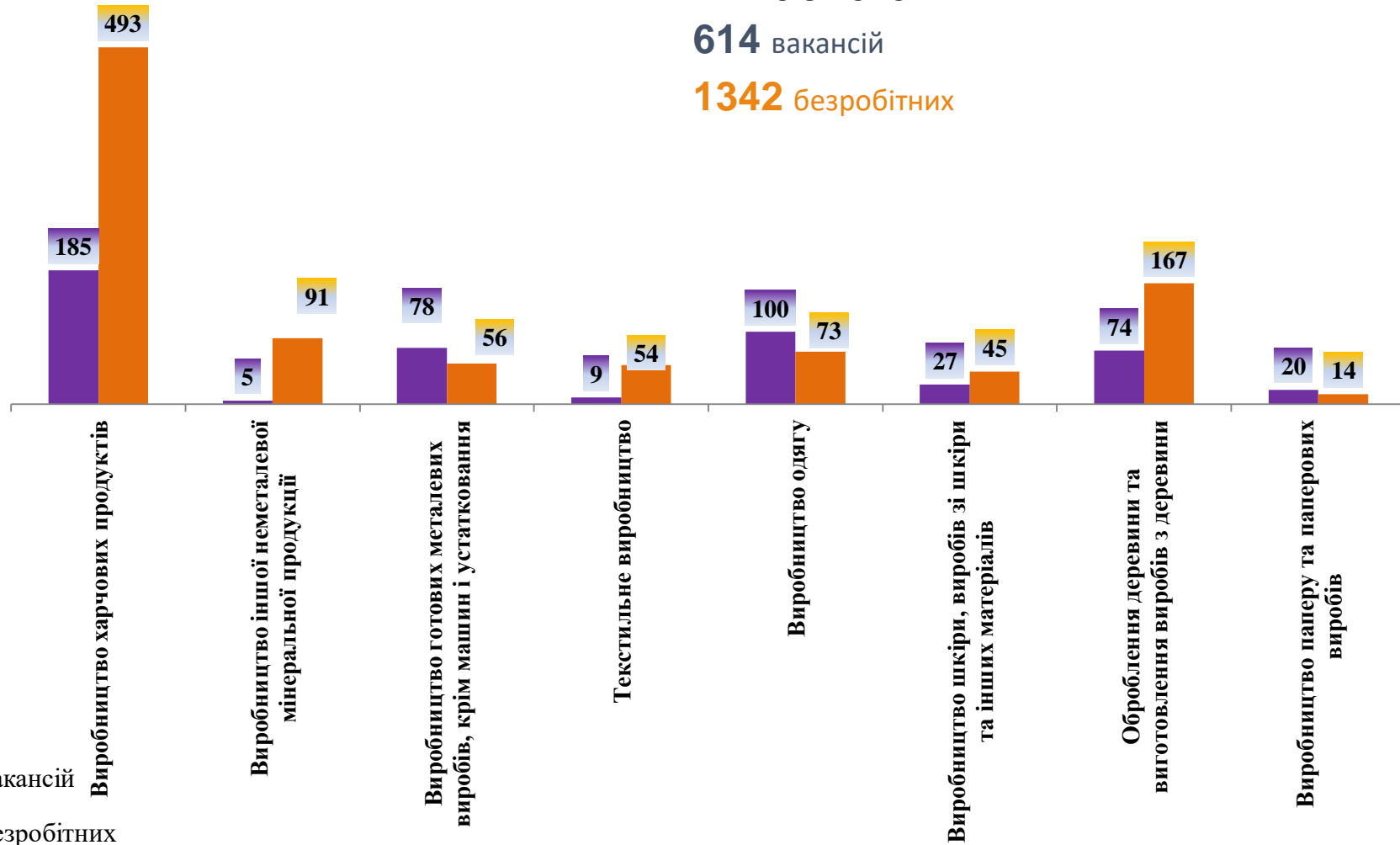


### Кількість вакансій та кількість безробітних за окремими видами переробної промисловості

Усього:

614 вакансій

1342 безробітних



### Кількість безробітних за статтю

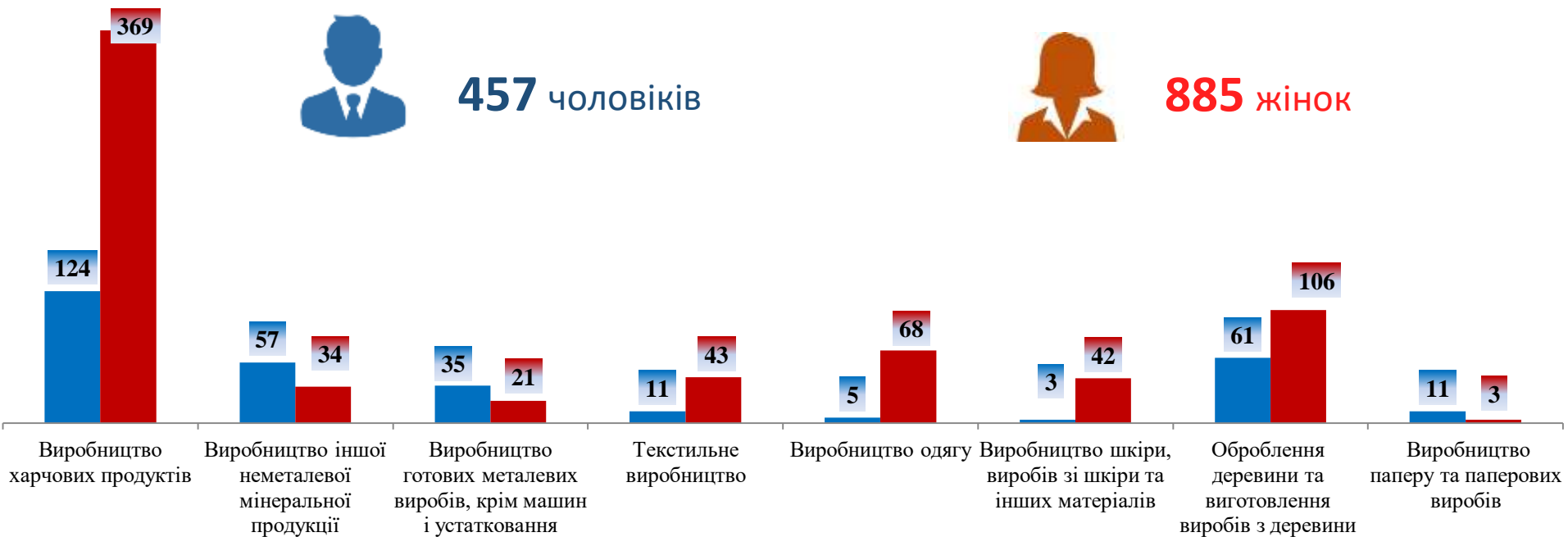
(за статтю та окремими видами переробної промисловості підприємств, на яких вони раніше працювали)



**457** чоловіків



**885** жінок

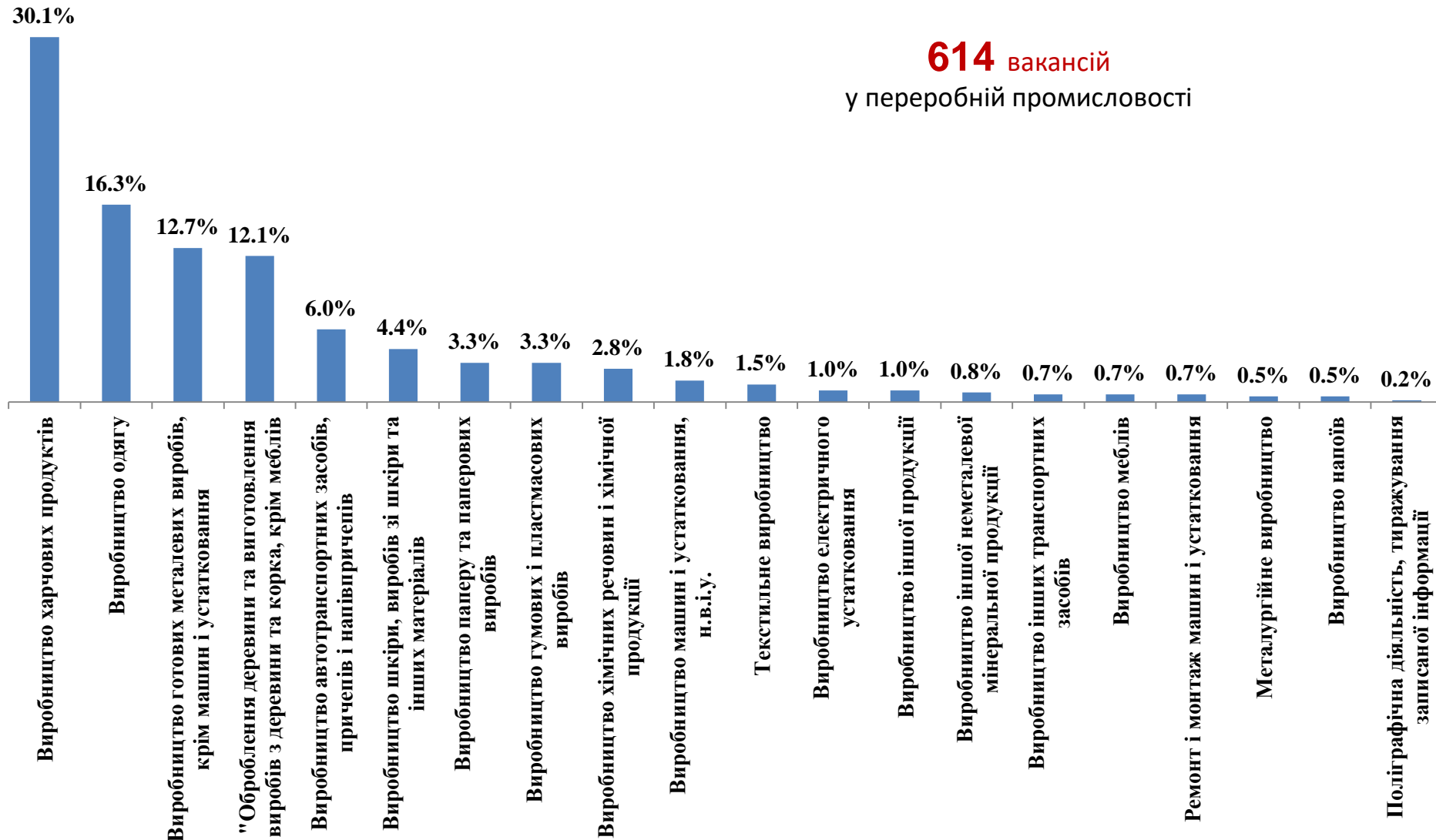




### Структура вакансій за видами переробної промисловості, %

**614** вакансій

у переробній промисловості





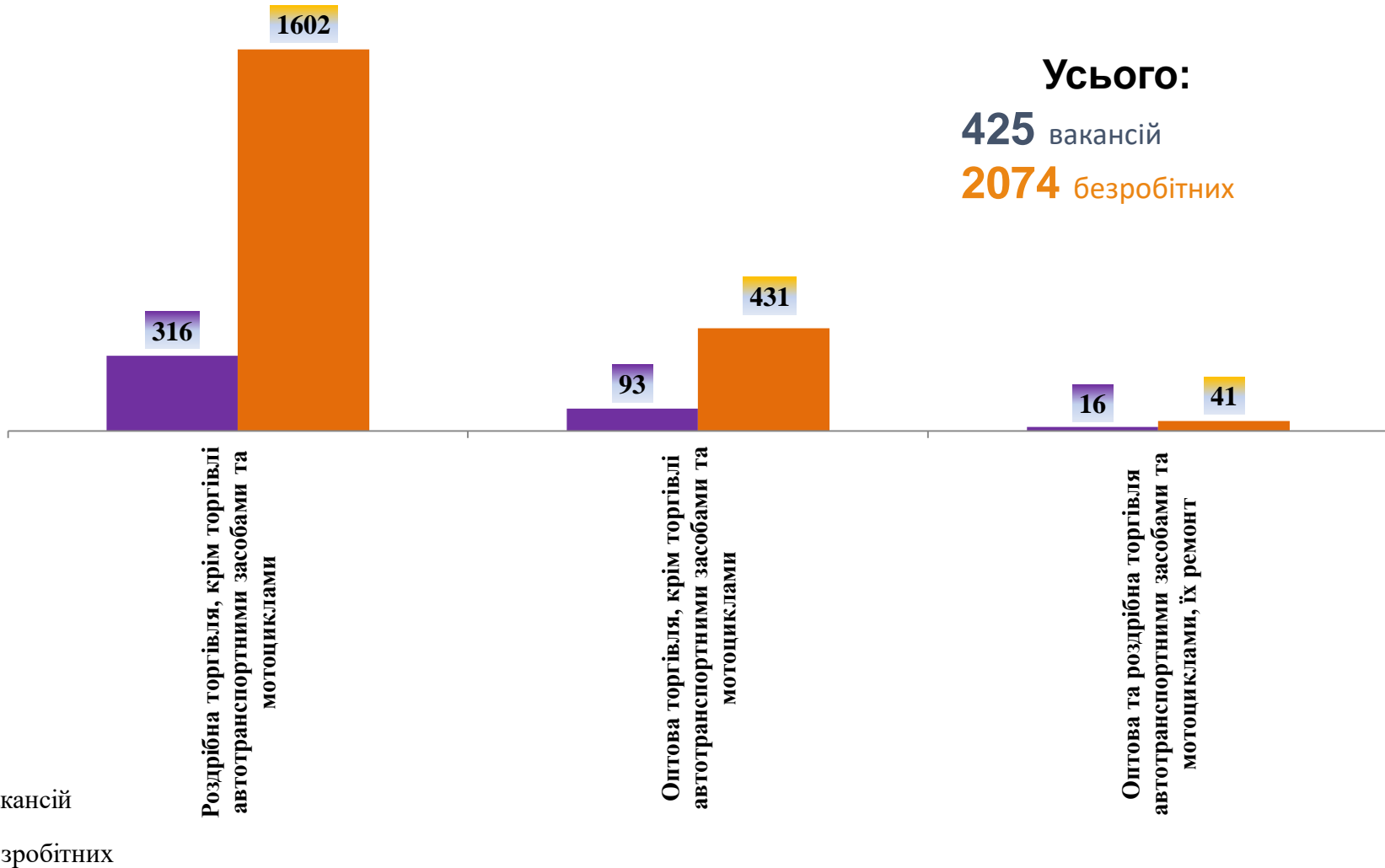
### Структура безробітних за видами переробної промисловості, %



**1342** безробітних було зайнято у переробній промисловості



### Кількість вакансій та кількість безробітних за видами оптової та роздрібної торгівлі



Усього:

425 вакансій

2074 безробітних



### Структура вакансій за видами оптової та роздрібної торгівлі, %

74.4%

**425** вакансій

21.9%

3.8%

Роздрібна торгівля, крім торгівлі автотранспортними засобами та мотоциклами

Оптова торгівля, крім торгівлі автотранспортними засобами та мотоциклами

Оптова та роздрібна торгівля автотранспортними засобами та мотоциклами, їх ремонт

### Структура безробітних за видами оптової та роздрібної торгівлі, %

77.2%

**2074** безробітних

20.8%

2.0%

Роздрібна торгівля, крім торгівлі автотранспортними засобами та мотоциклами

Оптова торгівля, крім торгівлі автотранспортними засобами та мотоциклами

Оптова та роздрібна торгівля автотранспортними засобами та мотоциклами, їх ремонт

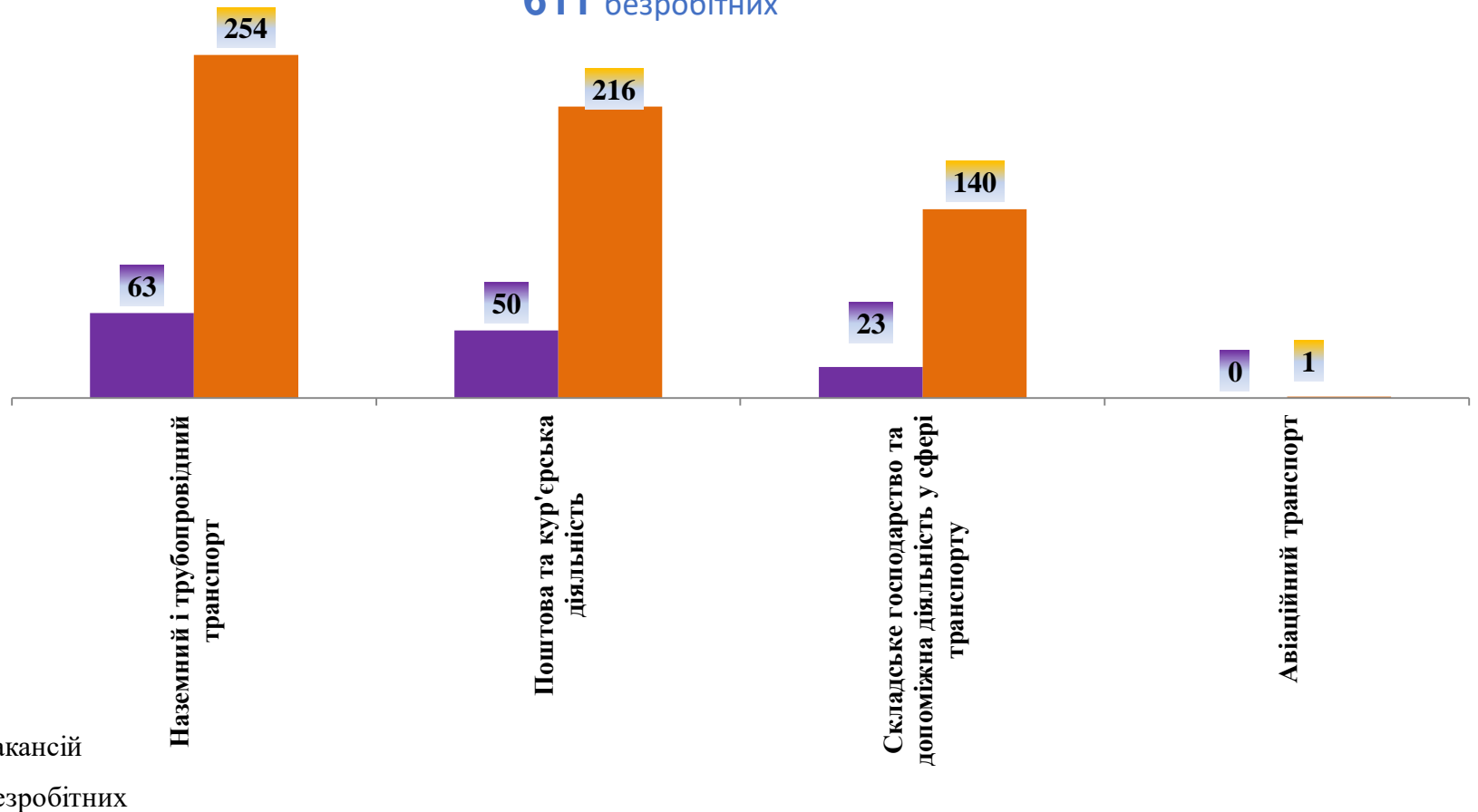


### Кількість вакансій та кількість безробітних у сфері транспорту

Усього:

136 вакансій

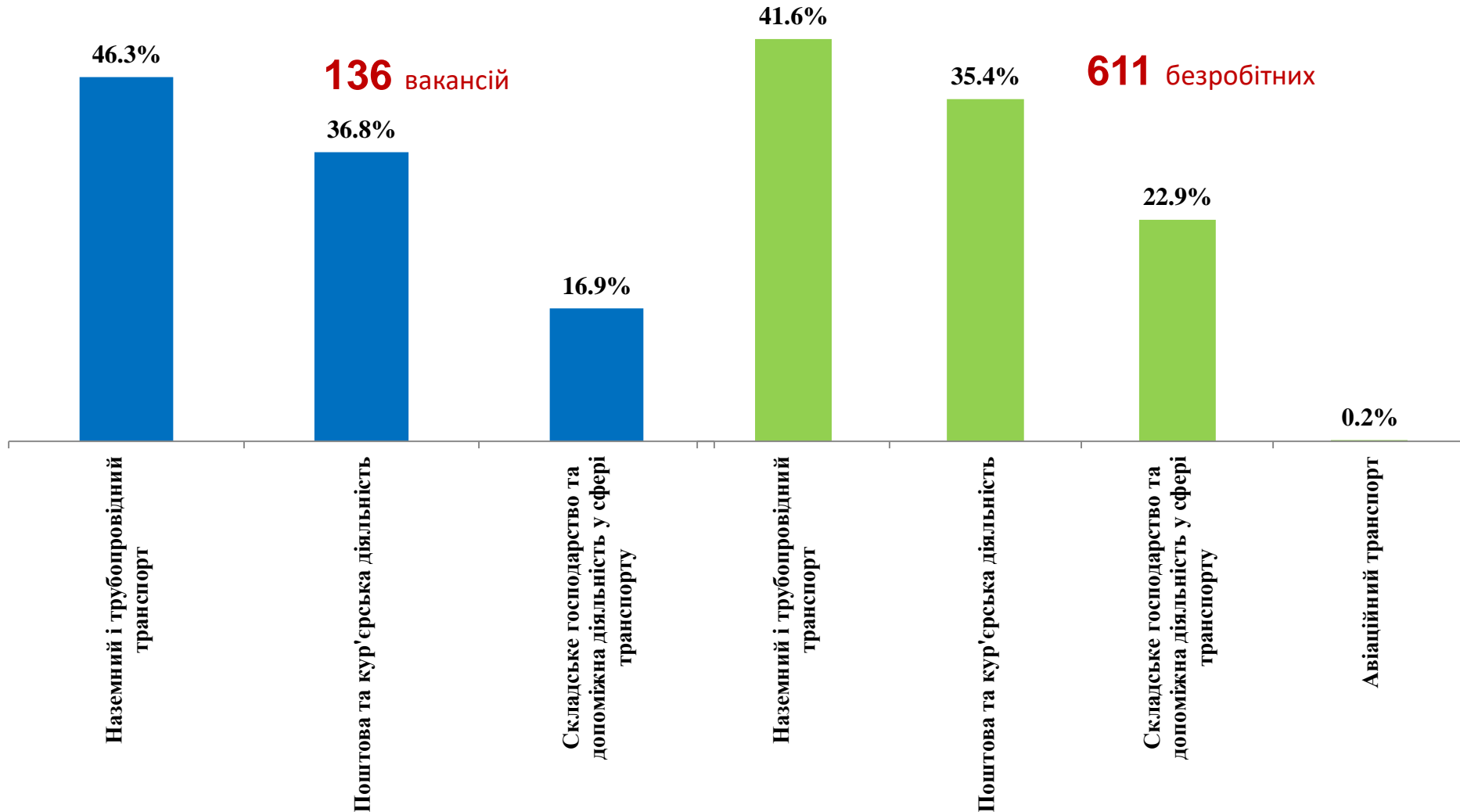
611 безробітних





### Структура вакансій, % у сфері транспорту

### Структура безробітних, % у сфері транспорту







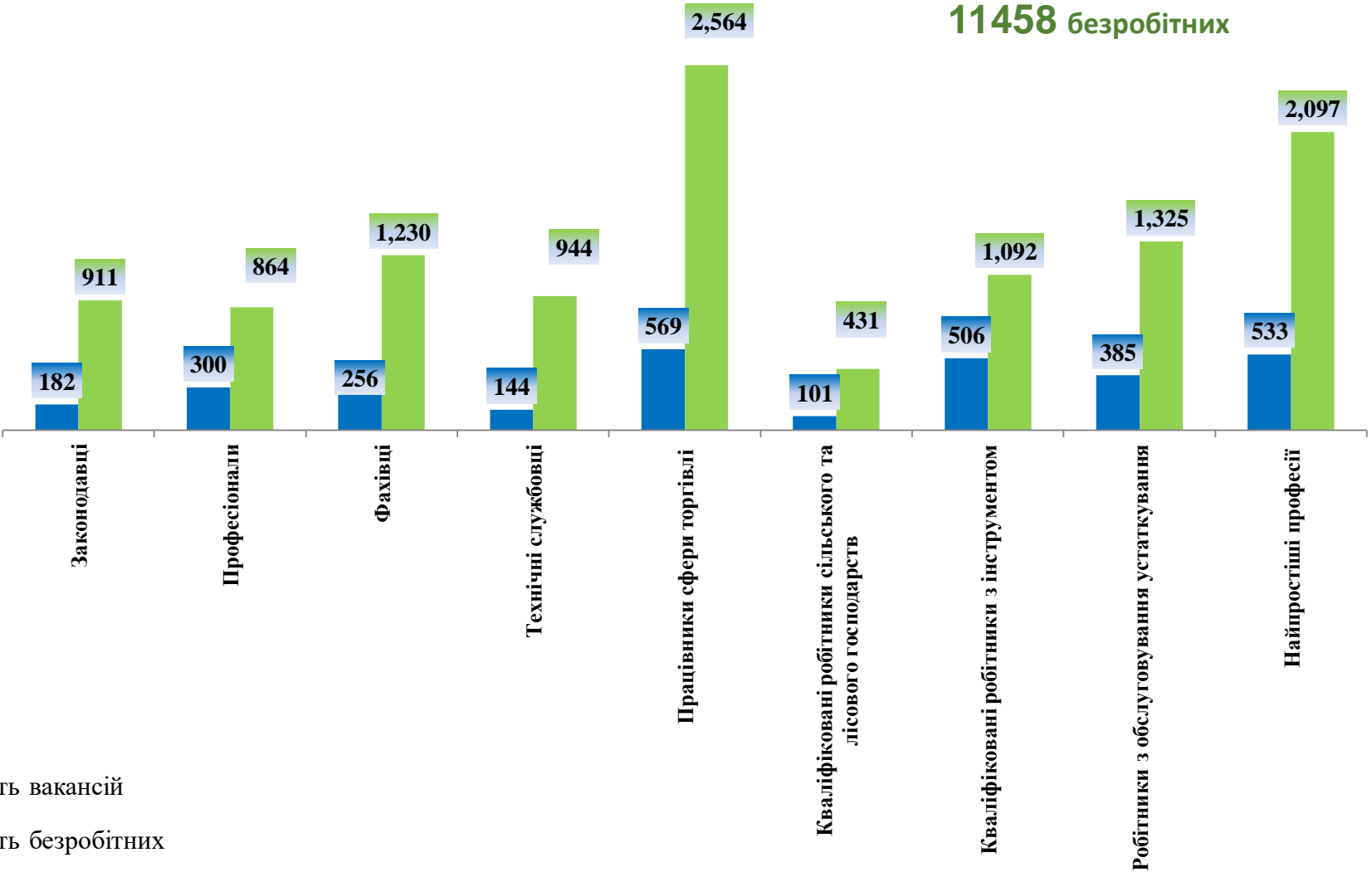
### Кількість вакансій та кількість безробітних

За професійними групами

**Усього:**

**2976** вакансії

**11458** безробітних



■ кількість вакансій  
■ кількість безробітних

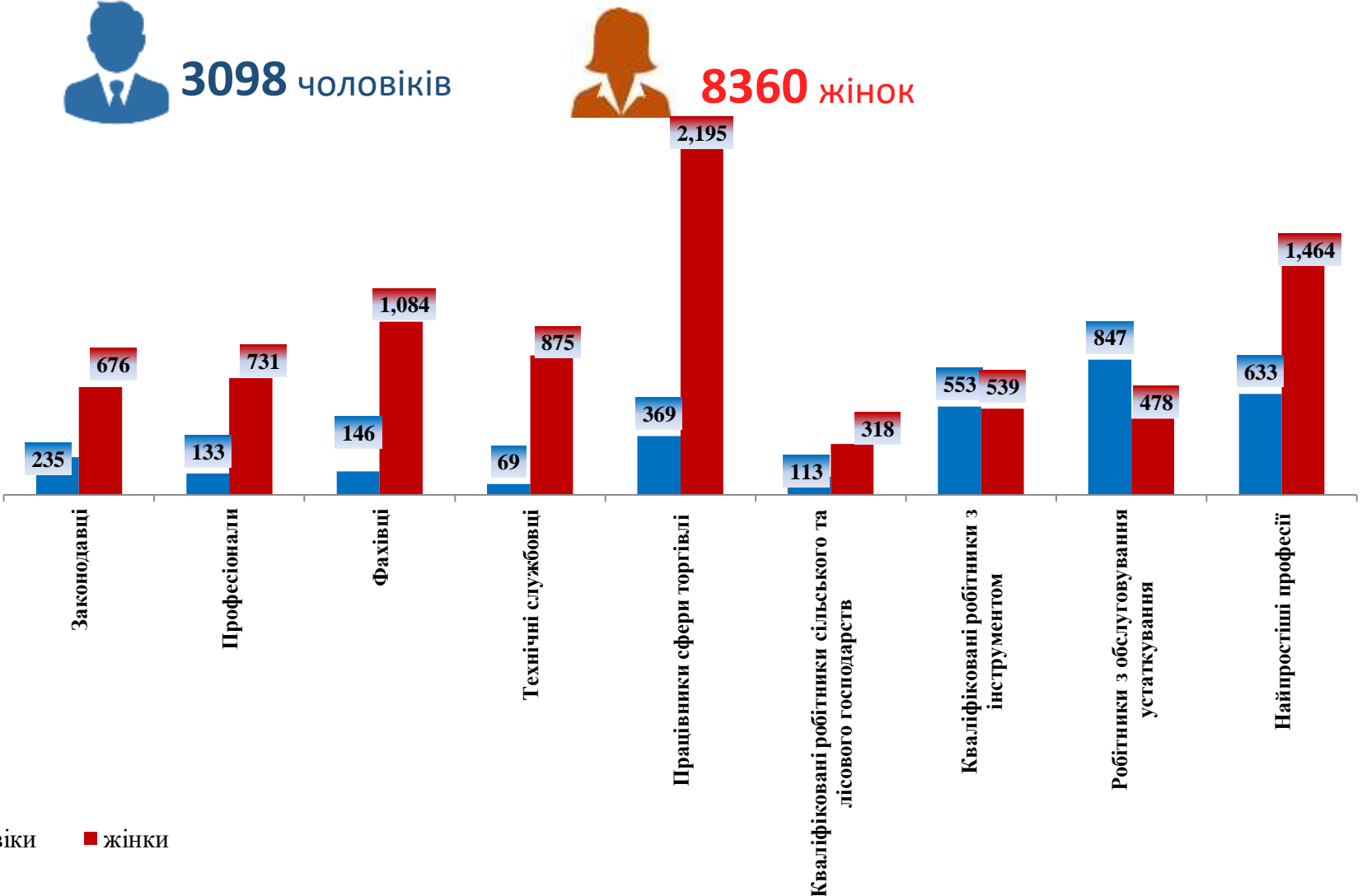
### Кількість безробітних за статтю (за статтю та професійними групами)



**3098** чоловіків



**8360** жінок



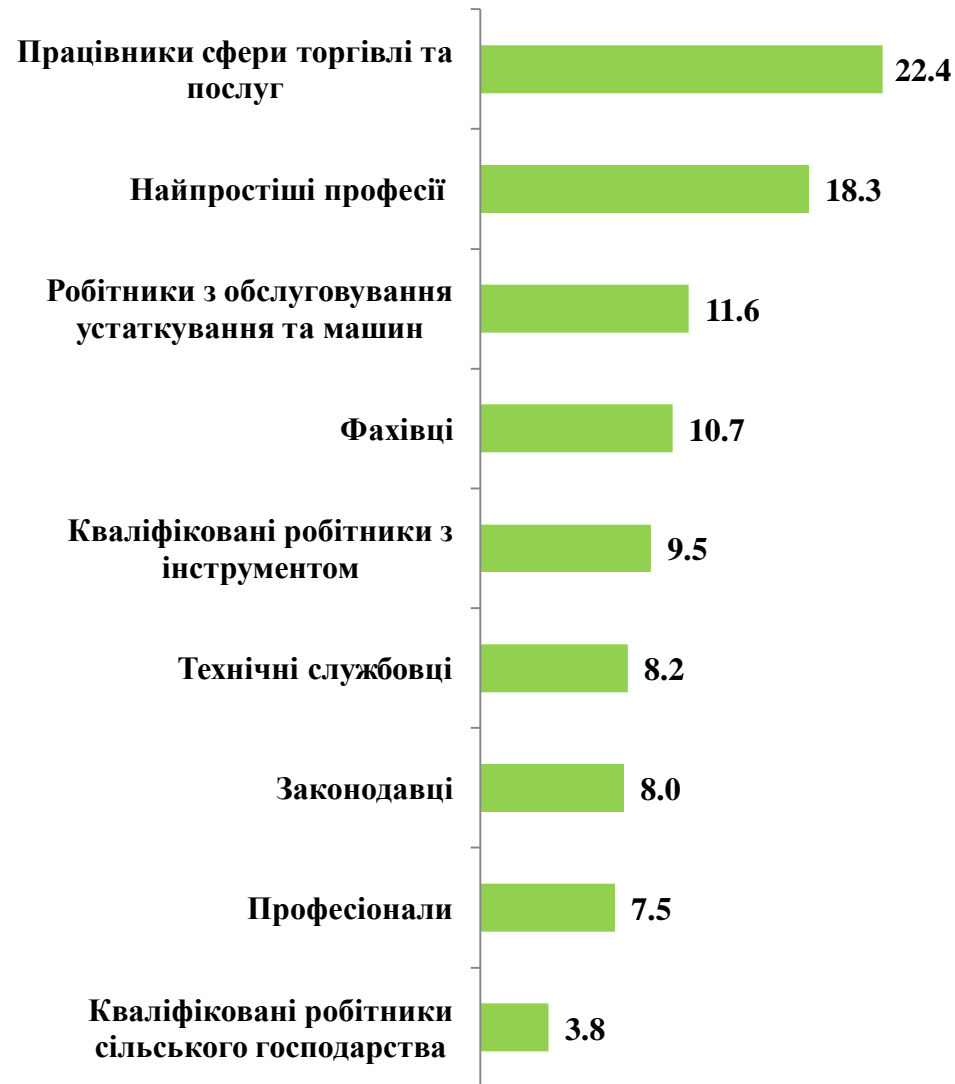
■ ЧОЛОВІКИ ■ ЖІНКИ



### Структура вакансій за професійними групами, %



### Структура безробітних за професійними групами, %





## Структура працевлаштованих безробітних, %

### За видами економічної діяльності



### За професійними групами





### Структура працевлаштованих безробітних, % (за статтю та видами економічної діяльності)



#### Чоловіки



#### Жінки





## Структура працевлаштованих безробітних, %

(за статтю та професійними групами)



ЧОЛОВІКИ

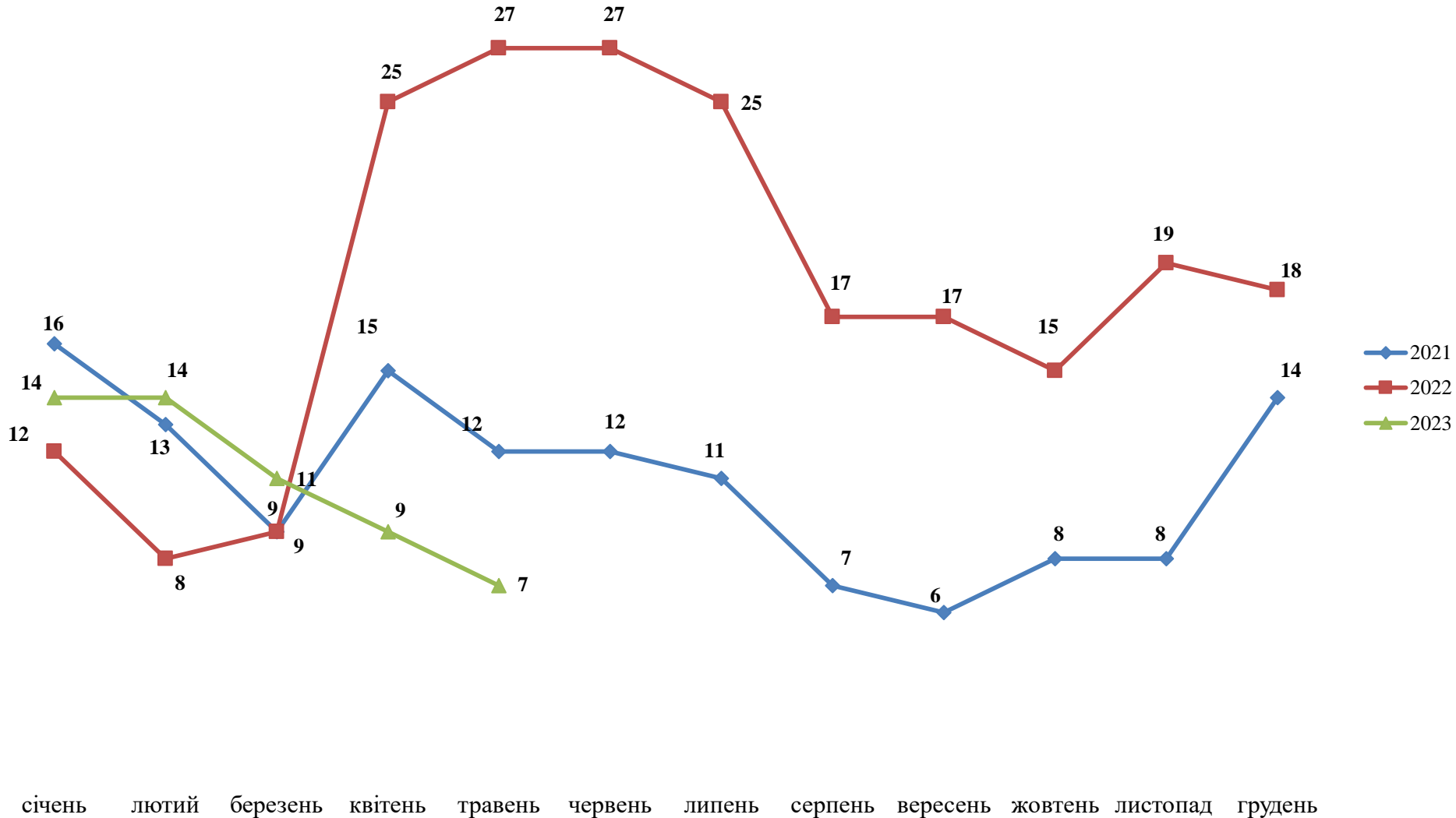


ЖІНКИ





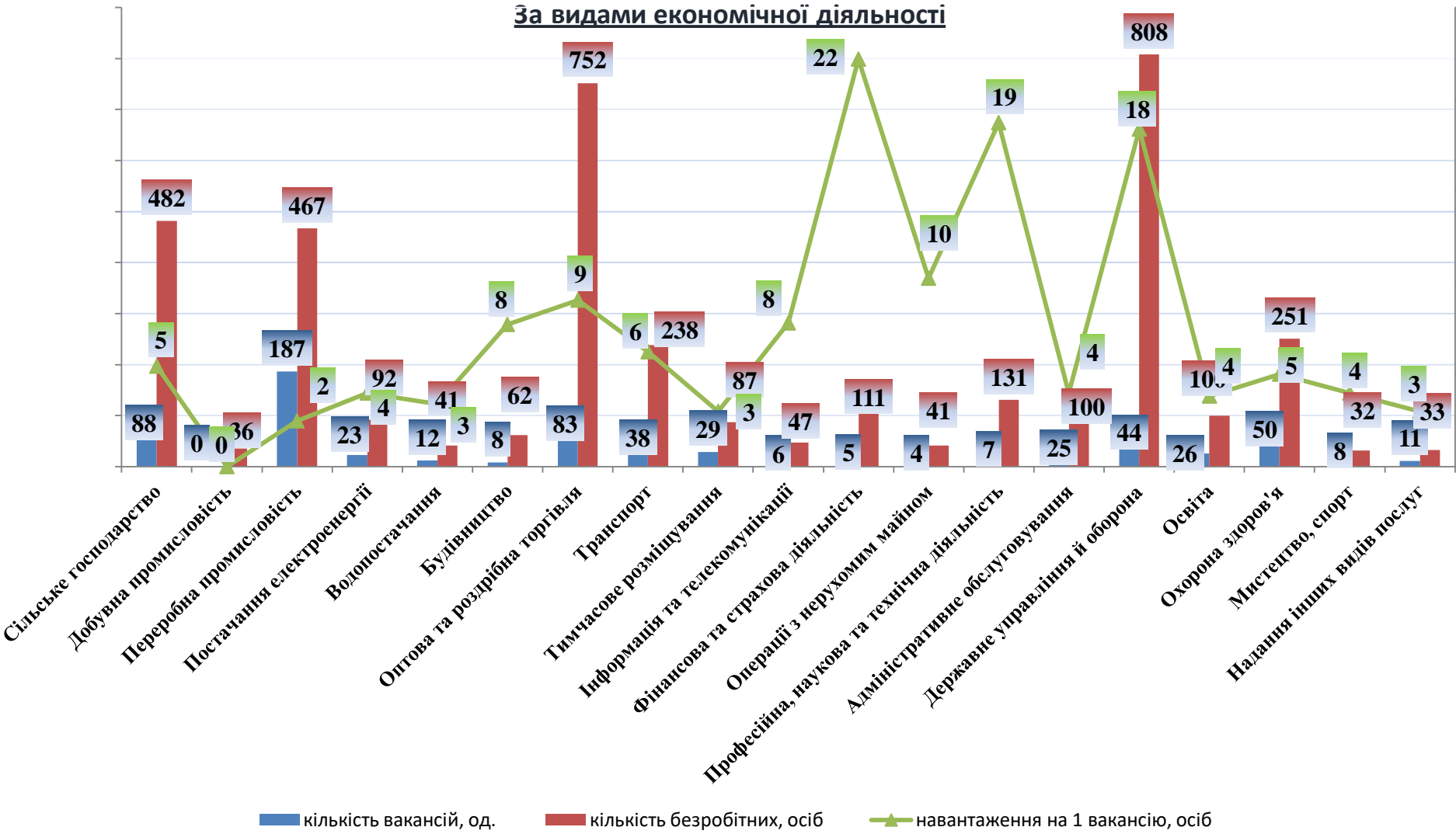
### Кількість претендентів на 1 вакансію, станом на кінець місяця, осіб





## Кількість зареєстрованих безробітних, кількість вакансій та кількість претендентів на 1 вакансію, станом на 1 червня 2023 року

За видами економічної діяльності

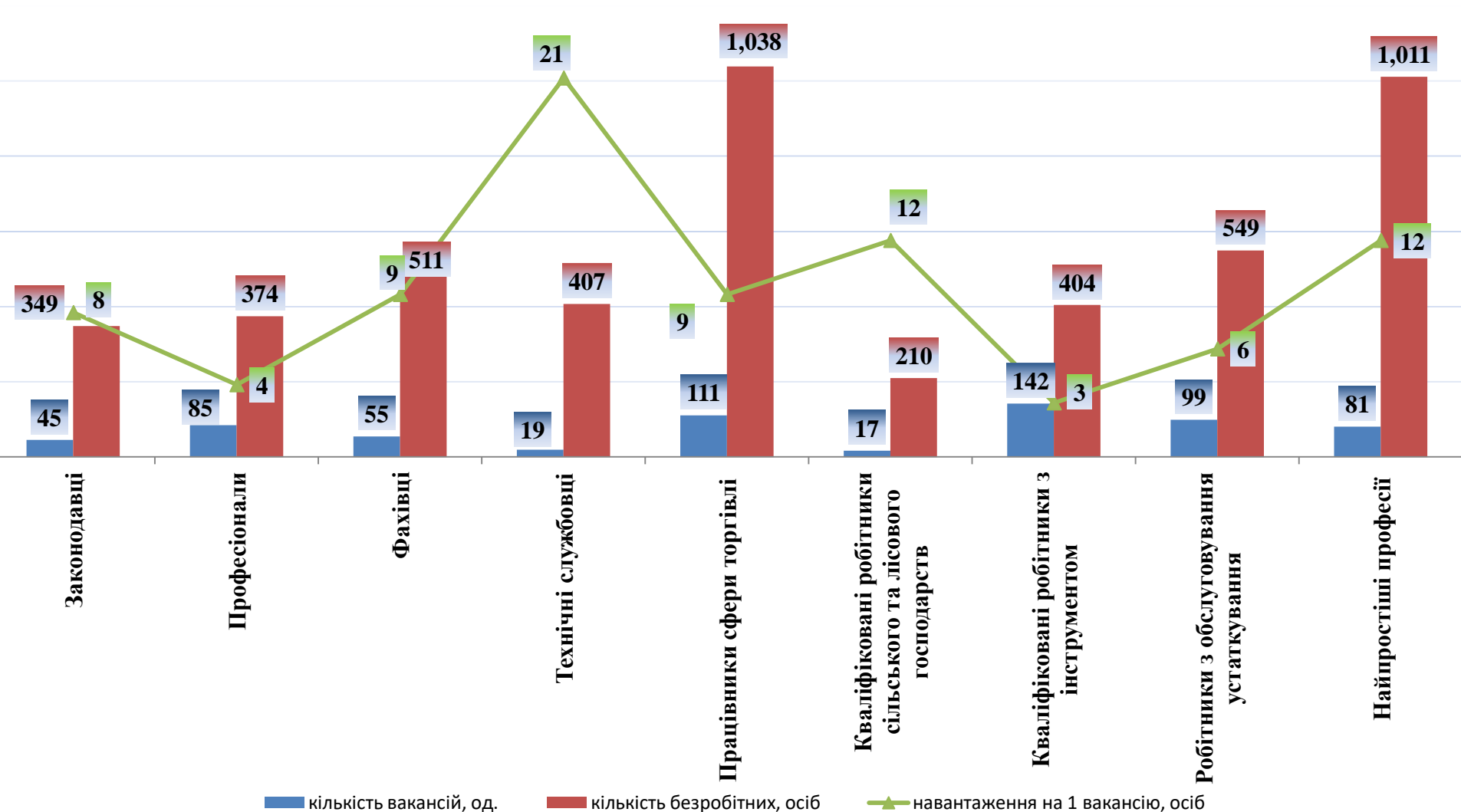






## Кількість зареєстрованих безробітних, кількість вакансій та кількість претендентів на 1 вакансію, станом на 1 червня 2023 року

### За професійними групами





## Професії, за якими кількість вакансій є найбільшою, станом на 1 червня 2023 року за професійними групами **ТОП-10**

### Керівники, менеджери

головний бухгалтер

майстер цеху

начальник відділу поштового зв'язку

менеджер (управитель) із збуту

заступник директора

завідувач господарства

майстер

начальник відділення

менеджер (управитель) з персоналу

менеджер (управитель)

### Професіонали, фахівці

спеціаліст державної служби (місцевого  
самоврядування)

лікар-анестезіолог

лікар-хірург

юрисконсульт

інженер з охорони праці

бухгалтер

фахівець

технік-лаборант

сестра медична (брат медичний)

механік



## Професії, за якими кількість вакансій є найбільшою, станом на 1 червня 2023 року за професійними групами **ТОП-10**

### Технічні службовці

листоноша (поштар)

касир торговельного залу

адміністратор

касир (на підприємстві, в установі, організації)

оператор поштового зв'язку

службовець на складі (комірник)

обліковець

діловод

оператор інформаційно-комунікаційних мереж

архіваріус

### Працівники сфери торгівлі та послуг

кухар

продавець продовольчих товарів

охоронник

продавець-консультант

продавець непродовольчих товарів

бариста

покоївка

соціальний робітник

молодша медична сестра (молодший медичний брат)

кондуктор громадського транспорту



## Професії, за якими кількість вакансій є найбільшою, станом на 1 червня 2023 року за професійними групами **ТОП-10**

### Кваліфіковані робітники сільського господарства

робітник з комплексного обслуговування  
сільськогосподарського виробництва

дояр

тваринник

робітник з догляду за тваринами

робітник на лісокультурних (лісогосподарських)  
роботах

озеленювач

овочівник

садівник

вальник лісу

птахівник

### Кваліфіковані робітники з інструментом

швачка

електромонтер з ремонту та обслуговування  
електроустаткування

електрогазоварник

слюсар з механоскладальних робіт

слюсар-ремонтник

робітник з комплексного обслуговування й  
ремонту будинків

маляр

верстатник деревообробних верстатів

слюсар-сантехнік

кондитер



## Професії, за якими кількість вакансій є найбільшою, станом на 1 червня 2023 року за професійними групами **ТОП-10**

### Робітники з обслуговування устаткування

водій автотранспортних засобів

тракторист-машиніст сільськогосподарського  
(лісогосподарського) виробництва

термообробник швацьких виробів

тракторист

оператор верстатів з програмним керуванням

машиніст (кочегар) котельної

фрезерувальник

токарь

водій навантажувача

лаборант хімічного аналізу

### Найпростіші професії

підсобний робітник

прибиральник службових приміщень

робітник з благоустрою

сторож

прибиральник територій

двірник

прибиральник виробничих приміщень

робітник з комплексного прибирання та  
утримання будинків з прилеглими територіями

мийник-прибиральник рухомого складу

вагар



## Професії, по яких чисельність безробітних є найбільшою, станом на 1 червня 2023 року ТОП-20

продавець продовольчих товарів

підсобний робітник

прибиральник службових приміщень

кухар

бухгалтер

продавець непродовольчих товарів

машиніст (кочегар) котельної

продавець-консультант

охоронник

фахівець

оператор котельні

листоноша (поштар)

молодша медична сестра (молодший медичний брат)

сторож

опалювач

водій автотранспортних засобів

укладальник-пакувальник

соціальний робітник

спеціаліст державної служби (місцевого самоврядування)

вантажник

## Професії, по яких чисельність безробітних за статтю є найбільшою, станом на 1 червня 2023 року



### ТОП-10



#### Чоловіки

підсобний робітник

машиніст (кочегар) котельної

охоронник

водій автотранспортних засобів

сторож

вантажник

опалювач

стрілець

оператор котельні

слюсар-ремонтник

#### Жінки

продавець продовольчих товарів

прибиральник службових приміщень

підсобний робітник

кухар

бухгалтер

продавець непродовольчих товарів

продавець-консультант

фахівець

листоноша (поштар)

молодша медична сестра



✓ Професії, за якими спостерігався найбільший дефіцит вакансій серед усіх професій (за Класифікатором професій), у січні-травні 2023 року

продавець продовольчих товарів

підсобний робітник

прибиральник службових приміщень

продавець непродовольчих товарів

кухар

продавець-консультант

фахівець

бухгалтер

охоронник

машиніст (кочегар) котельної

молодша медична сестра (молодший медичний брат)

водій автотранспортних засобів

сторож

укладальник-пакувальник

листоноша (поштар)

✓ Професії, за якими спостерігався найбільший дефіцит кадрів серед усіх професій (за Класифікатором професій), у січні-травні 2023 року

лікар загальної практики-сімейний лікар

електромонтер з ремонту та обслуговування електроустаткування

монтер із захисту підземних трубопроводів від корозії

організатор культурно-дозвілєвої діяльності

слюсар з експлуатації та ремонту газового устаткування

фрезерувальник

завідувач закладу клубного типу

лікар-терапевт

лікар-анестезіолог

оператор верстатів з програмним керуванням

лікар-стоматолог

лікар-хірург

термообробник швацьких виробів

робітник ритуальних послуг

оператор механізованих та автоматизованих складів