



**ПОПИТ ТА ПРОПОЗИЦІЯ НА  
ЗАРЕЄСТРОВАНОМУ РИНКУ  
ПРАЦІ У ЧЕРНІГІВСЬКІЙ ОБЛАСТІ  
У СІЧНІ-ЧЕРВНІ 2023 РОКУ**

[www.dcz.gov.ua](http://www.dcz.gov.ua)

## Попит та пропозиція на зареєстрованому ринку праці у січні-червні 2023 року

У січні-червні 2023 року роботодавці проінформували центри зайнятості про наявність 3752 вакансії, що на 23,5% менше, ніж у січні-червні 2022 року.

Структура вакансій за видами економічної діяльності була наступною: 20,9% вакансій пропонувалося на підприємствах переробної промисловості, 16,2% - у сільському господарстві, 15,2% - в оптовій та роздрібній торгівлі, 8,7% - в державному управлінні й обороні, 8,0% - в охороні здоров'я.

У професійному розрізі, найбільше вакансій пропонувалося для працевлаштування: працівників сфери торгівлі та послуг (19,6%); некваліфікованих працівників (18,1%); кваліфікованих робітників з інструментом (16,4%); робітників з обслуговування, експлуатації устаткування та машин (13,5%); професіоналів (10,0%); фахівців (8,6%).

Станом на 1 липня 2023 року кількість актуальних вакансій, заявлених роботодавцями до Чернігівської обласної служби зайнятості становила 802 одиниці, що на 66,4% більше, ніж на відповідну дату минулого року.

За видами економічної діяльності, більшість вакансій налічується на підприємствах переробної промисловості (27,2%), у сфері торгівлі (15,0%), сільського господарства (13,8%), охорони здоров'я (8,5%).

У професійному розрізі, найбільше вакансій подано для працевлаштування:

21,7% кваліфікованих робітників з інструментом (швачка, електромонтер, електрогазозварник, слюсар-ремонтник, слюсар-сантехнік);

17,0% працівників сфери торгівлі та послуг (продавець, кухар, охоронник, поліцейській, помічник вихователя, соціальний робітник, перукар, офіціант, бармен);

15,1% робітників з обслуговування, експлуатації устаткування та машин (водій, водій тролейбуса, токарь, оператор заправних станцій, тракторист, машиніст екскаватора, оператор котельної);

13,0% професіоналів (провізор, спеціаліст державної служби, вчитель, вихователь, інспектор, інженер, лікар, керівник музичний, економіст, практичний психолог);

12,4% некваліфікованих працівників (підсобний робітник, робітник з комплексного прибирання будинків, двірник, вантажник, сторож);

8,4% фахівців (сестра медична, бухгалтер, фармацевт, фельдшер, електрик, майстер виробничого навчання, механік, технік, електромеханік, мерчендайзер);

6,9% службовці та керівники (директор підприємства, менеджер із збуту, головний бухгалтер, начальник відділу, завідувач складу, керуючий магазином).

## Попит та пропозиція на зареєстрованому ринку праці у січні-червні 2023 року

У січні-червні 2023 року послугами Чернігівської обласної служби зайнятості скористалися **12,3 тис. безробітних громадян**, що на 46,1% менше, ніж у січні-червні 2022 року.

За видами економічної діяльності, серед безробітних, які мали професійний досвід, 21,2% раніше працювали в оптовій та роздрібній торгівлі; 16,9% - у державному управлінні; 13,7% - у переробній промисловості; 11,7% – у сільському господарстві.

За професійними групами, серед зареєстрованих безробітних переважають працівники сфери торгівлі (22,2%), представники найпростіших професій (18,4%), робітники з обслуговування, експлуатації устаткування (11,8%), фахівці (10,9%), кваліфіковані робітники з інструментом (9,3%).

Станом на 1 липня 2023 року послуги Чернігівської обласної служби зайнятості отримували **4,6 тис. зареєстрованих безробітних**, що у 2,8 разів менше, ніж на відповідну дату минулого року.

За статтю: у загальній кількості зареєстрованих безробітних, чоловіки становили – 1,1 тис. осіб (або 23,6%), жінки – 3,5 тис. осіб (або 76,4%).

За віковими групами: 19,3% зареєстрованих безробітних були у віці до 35 років; 28,4% – у віці від 35 до 44 років; 29,9% – у віці від 45 до 55 років; 22,4% – понад 55 років.

За освітою: 41,3% зареєстрованих безробітних мали вищу освіту, 30,3% – професійно-технічну, 28,4% – загальну середню освіту.

Суттєвим залишається дисбаланс між попитом та пропозицією робочої сили. Станом на 1 липня 2023 року, в середньому по Чернігівській області, на одне вільне робоче місце претендувало 6 безробітних (на 1 липня 2022 року – 27 осіб).

Найбільша невідповідність попиту на робочу силу та її пропозиції у професійно-кваліфікаційному розрізі спостерігалася серед технічних службовців (на 1 вакансію претендувало 16 осіб), кваліфікованих робітників сільського господарства (14 осіб), некваліфікованих працівників (12 осіб).

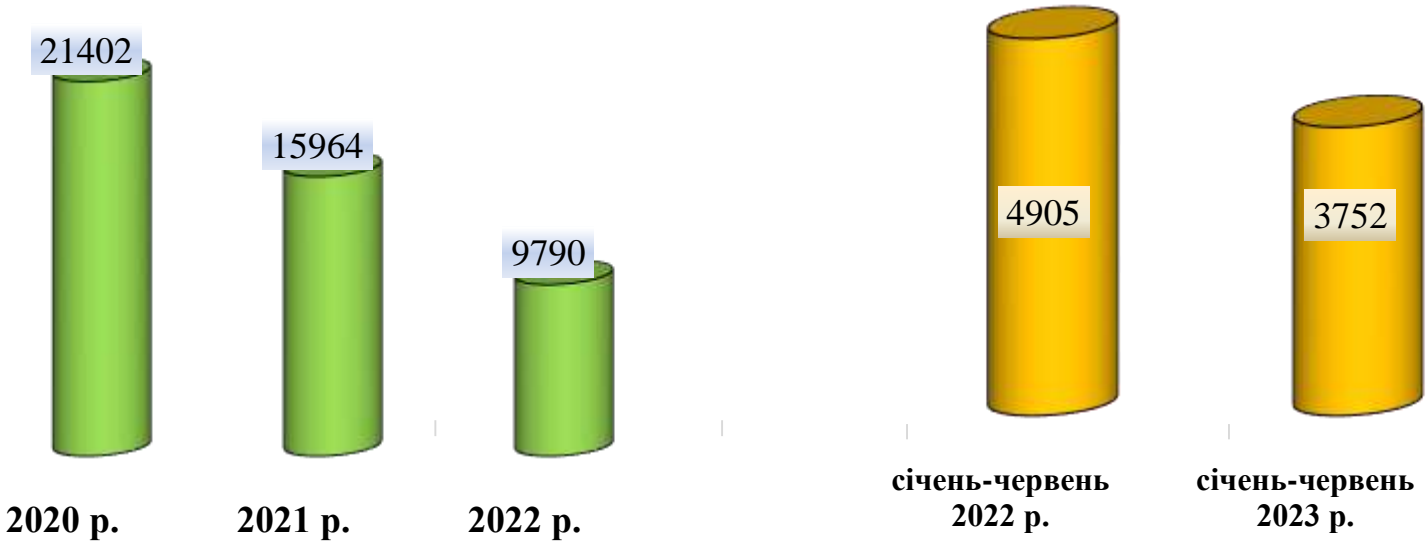
Найбільших труднощів з працевлаштуванням зазнають представники таких професій: продавець продовольчих товарів, підсобний робітник, прибиральник службових приміщень, кочегар.

Наприклад: для 286 безробітних продавців продовольчих товарів є 50 вакансій, для 249 підсобних робітників на сьогодні є 35 вакансій, для 176 прибиральників є лише 10 вакансій, для 137 кочегрів немає вакансій.

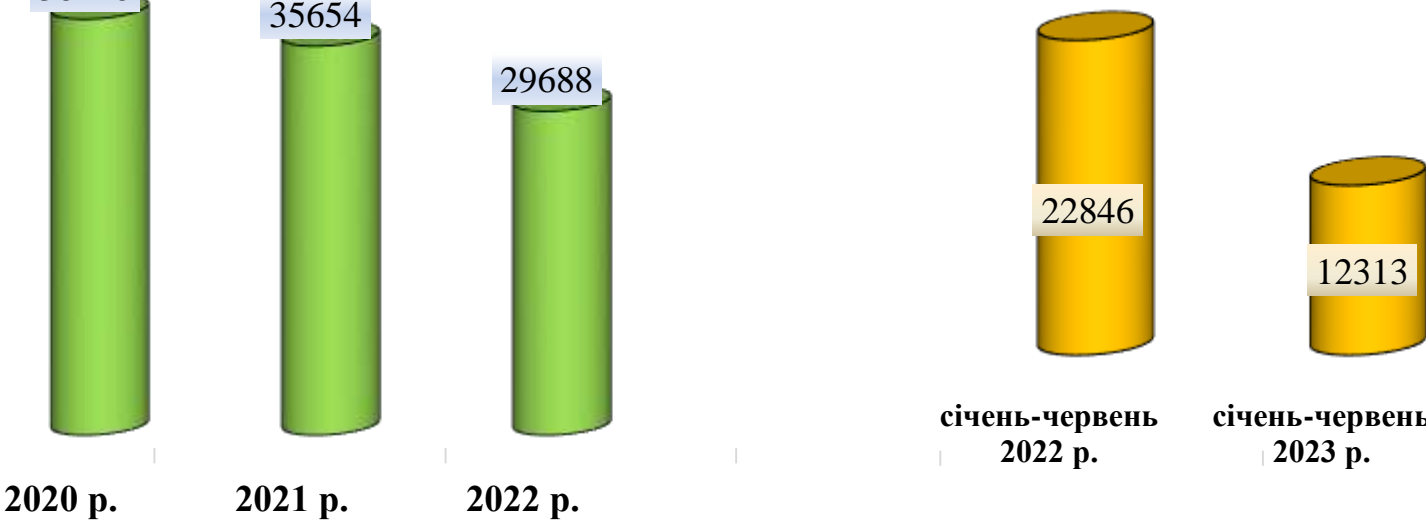
Нестача кадрів спостерігалася серед представників таких професій: машиніст тістообробних машин, бариста, лікар-хірург, лікар-анестезіолог, електромонтер з ремонту та обслуговування електроустаткування, консультант.



### Кількість вакансій, одиниць



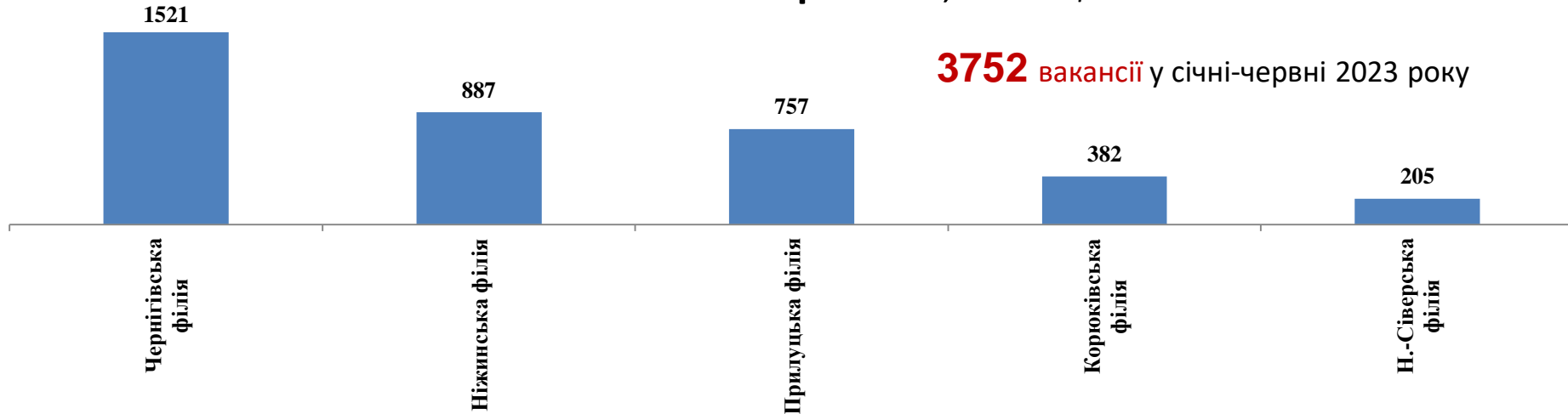
### Кількість безробітних, осіб





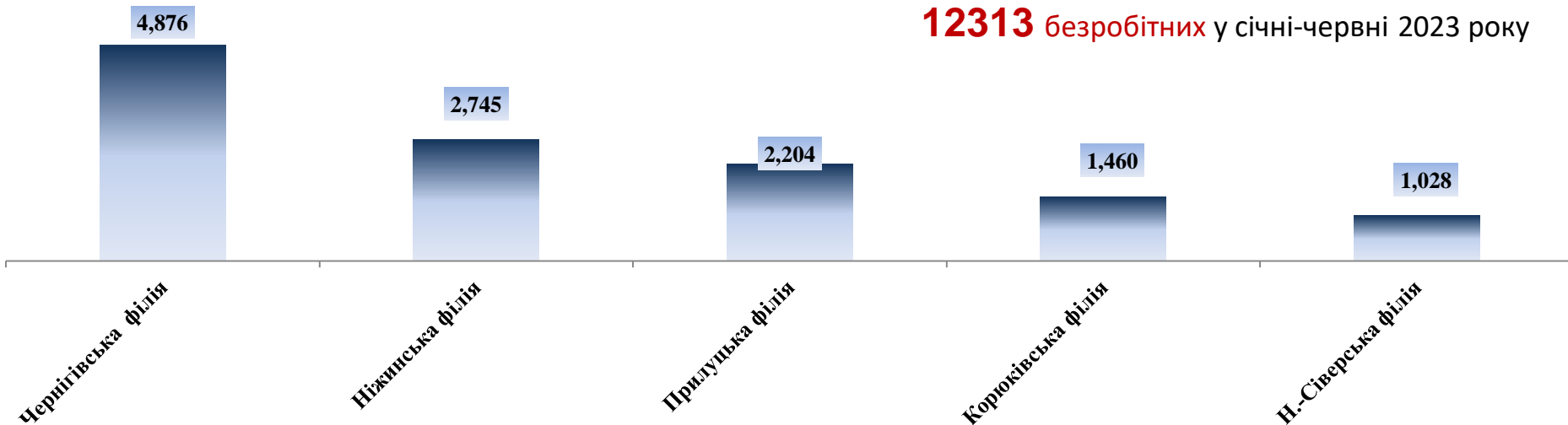
### Кількість вакансій за філіями, одиниць

**3752** вакансії у січні-червні 2023 року



### Кількість безробітних за філіями, осіб

**12313** безробітних у січні-червні 2023 року





### Кількість вакансій та кількість безробітних За видами економічної діяльності

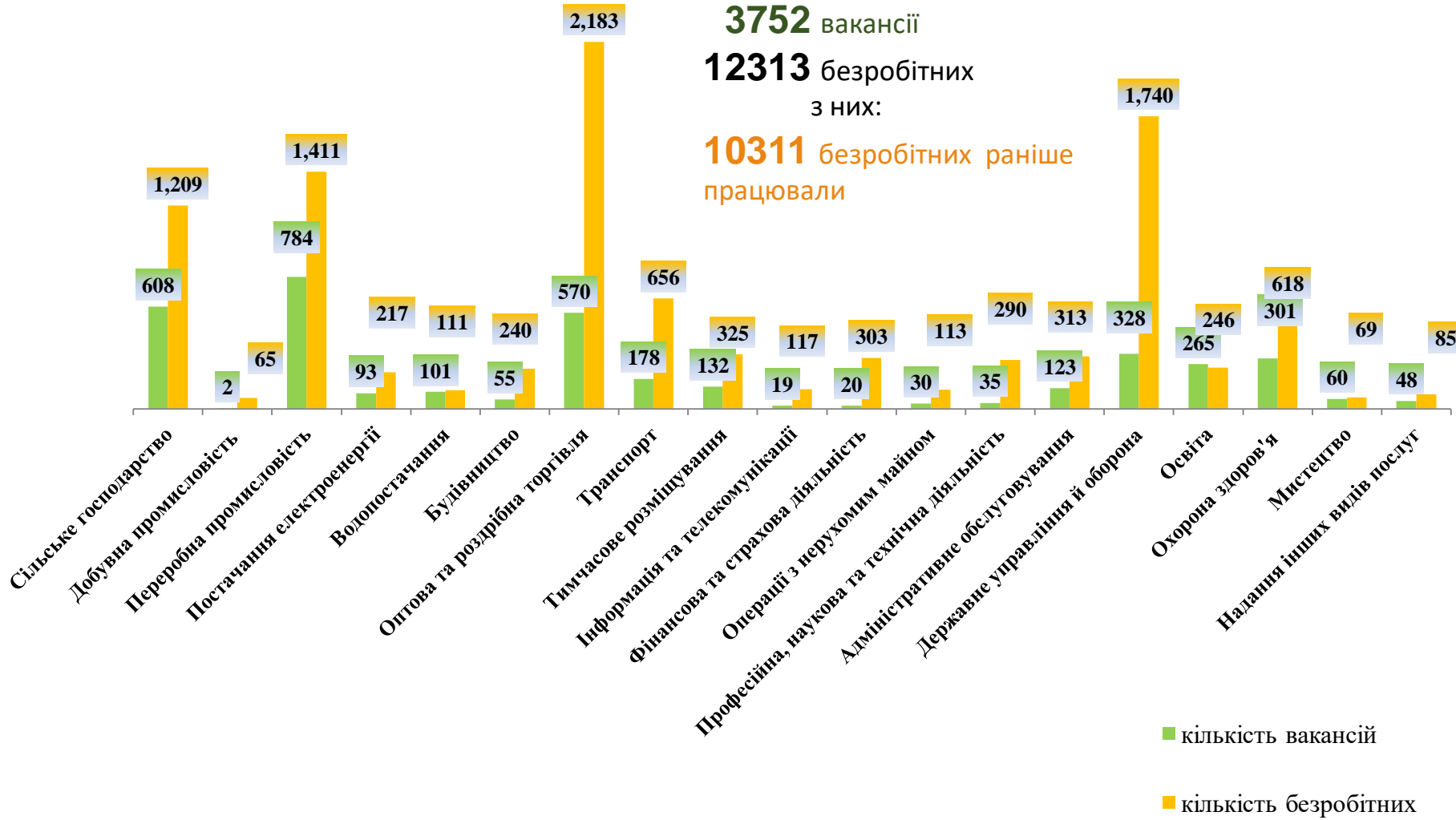
Усього:

**3752** вакансії

**12313** безробітних

з них:

**10311** безробітних раніше працювали



■ кількість вакансій

■ кількість безробітних

### Кількість безробітних за статтю

(за статтю та видами економічної діяльності підприємств, на яких вони раніше працювали)



**3315** чоловіків

з них:

**2779** чоловіків

раніше працювали

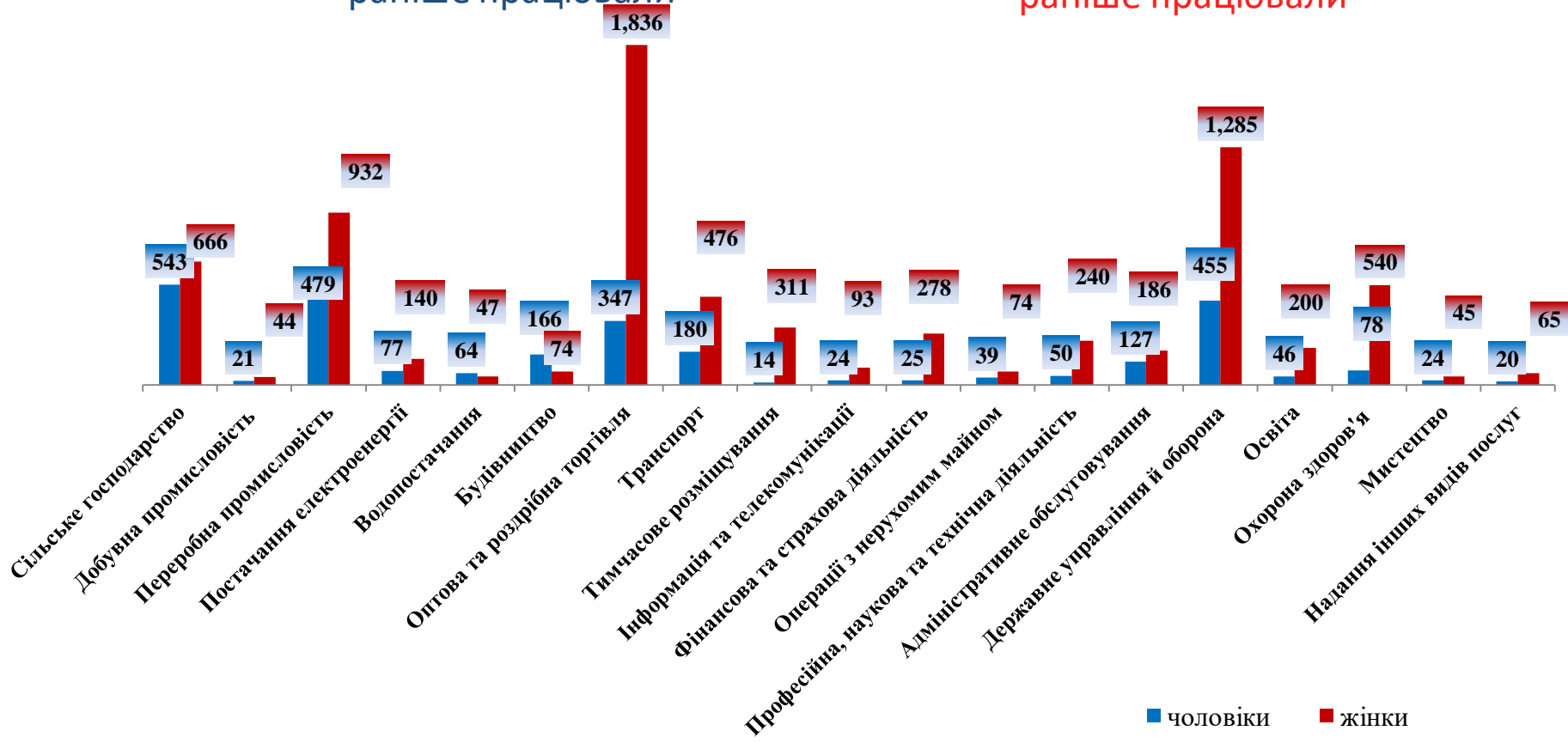


**8998** жінок

з них:

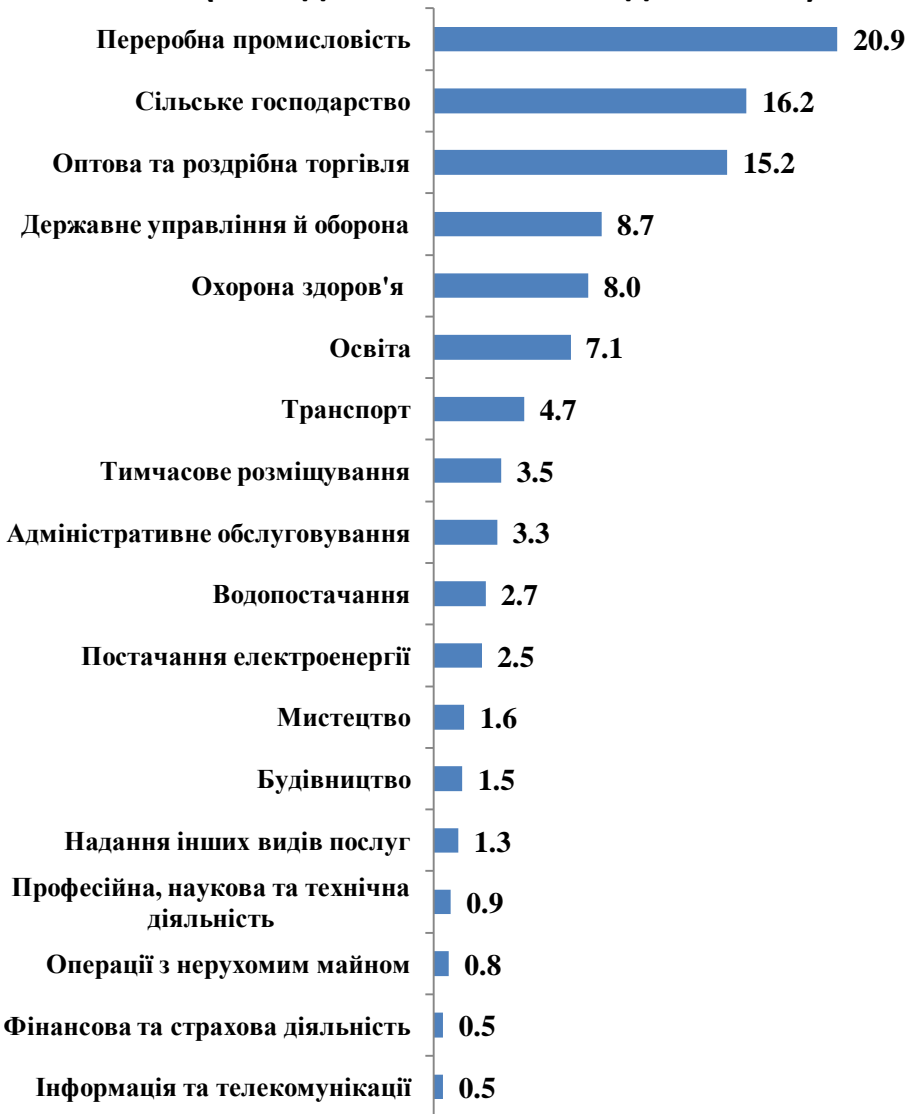
**7532** жінки

раніше працювали





### Структура вакансій, % (за видами економічної діяльності)



### Структура безробітних, % (за видами економічної діяльності, на яких вони раніше працювали)





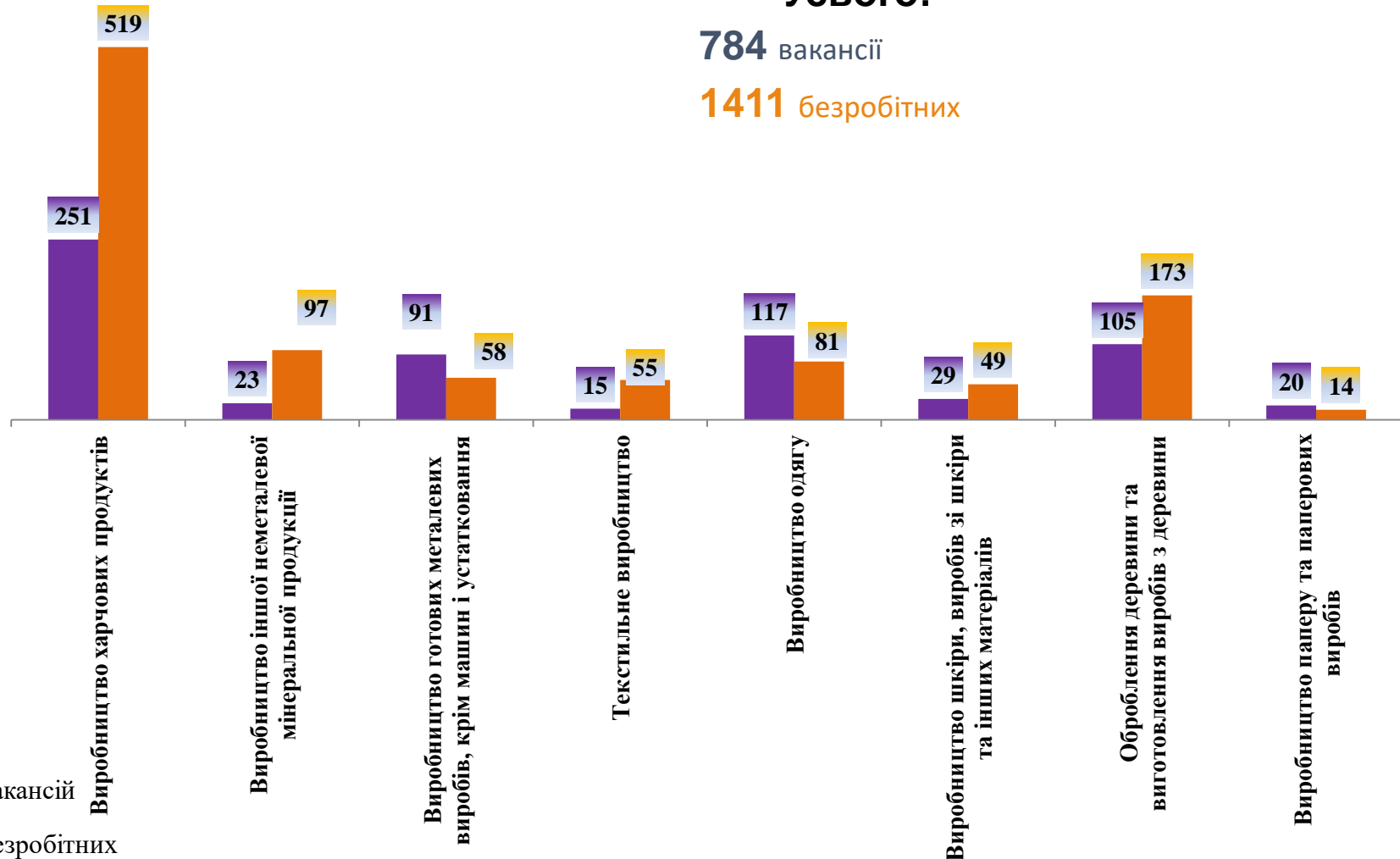


### Кількість вакансій та кількість безробітних за окремими видами переробної промисловості

Усього:

784 вакансії

1411 безробітних



■ кількість вакансій

■ кількість безробітних

### Кількість безробітних за статтю

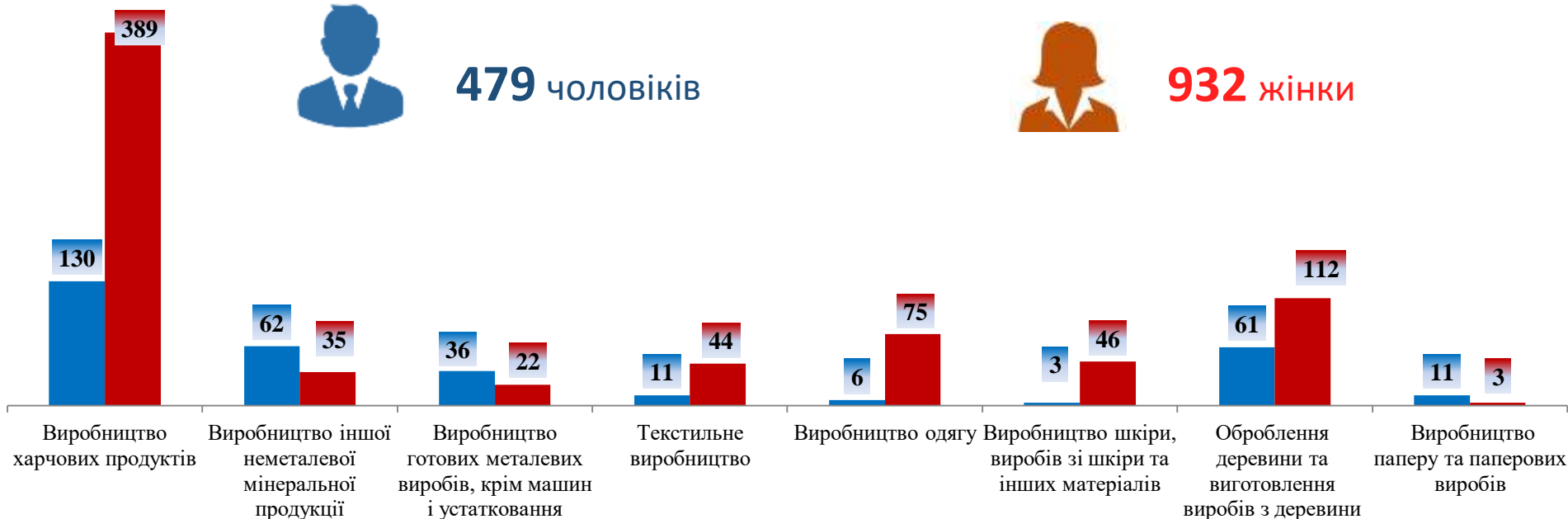
(за статтю та окремими видами переробної промисловості підприємств, на яких вони раніше працювали)



**479** чоловіків



**932** жінки

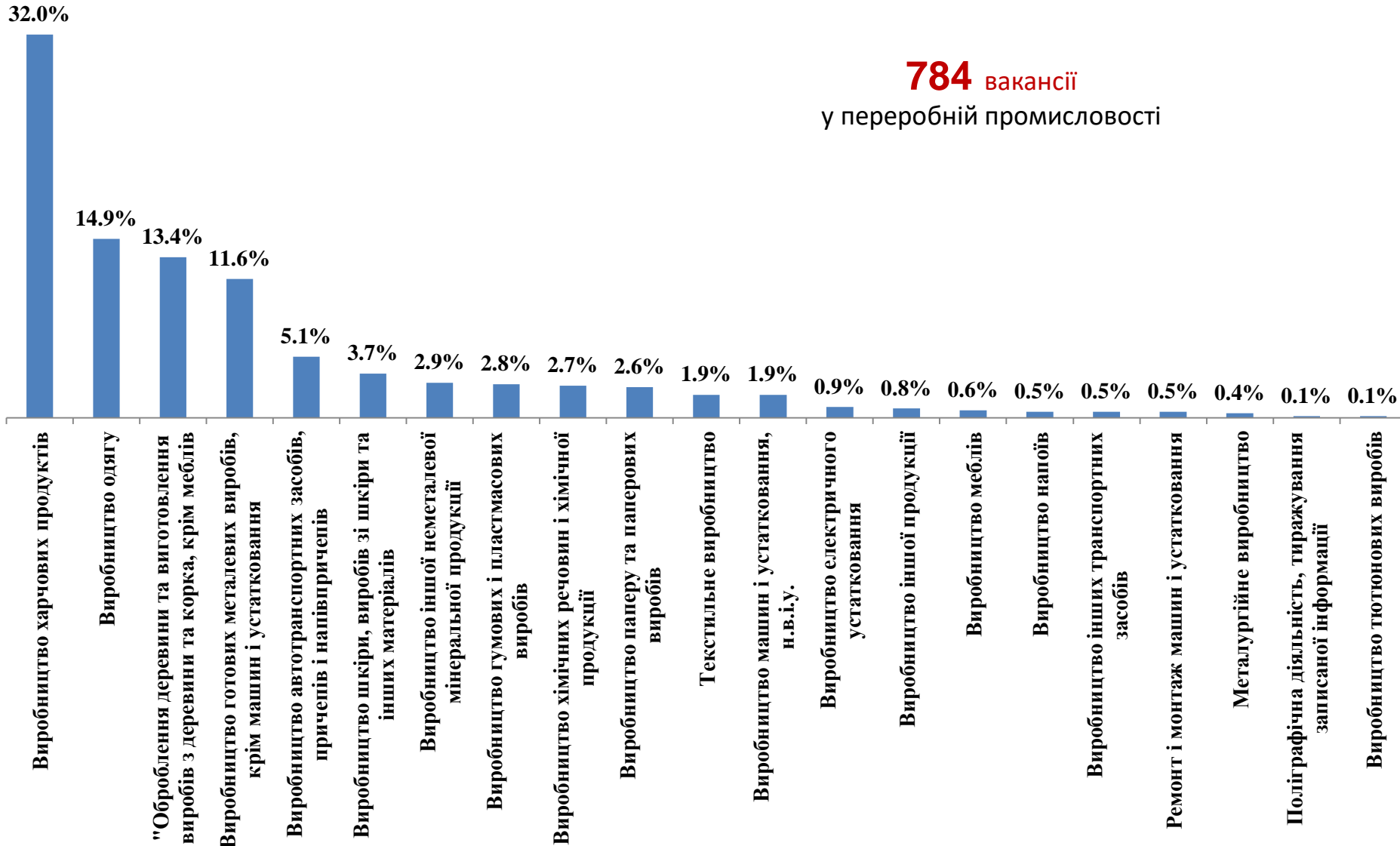




### Структура вакансій за видами переробної промисловості, %

**784** вакансії

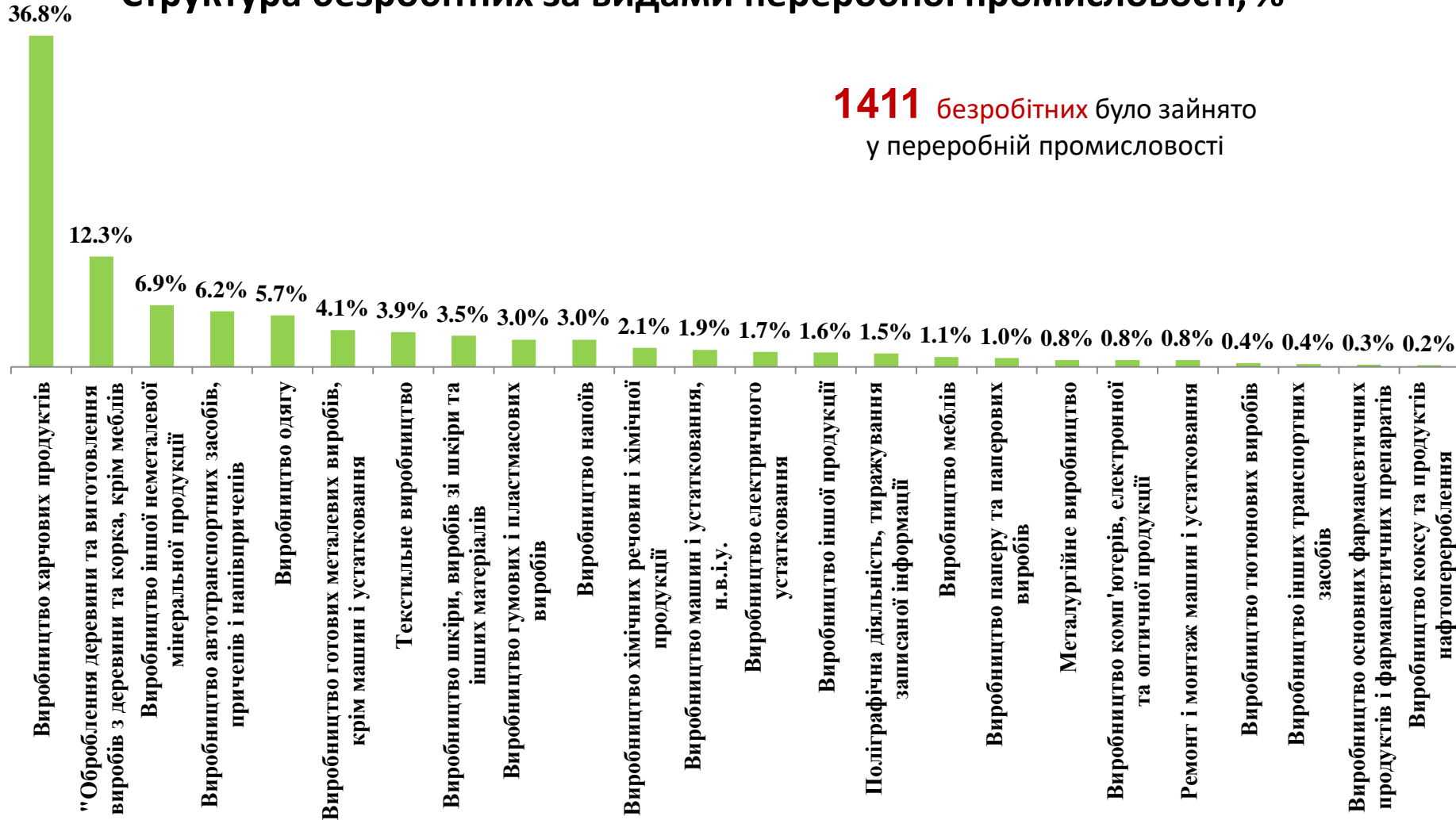
у переробній промисловості





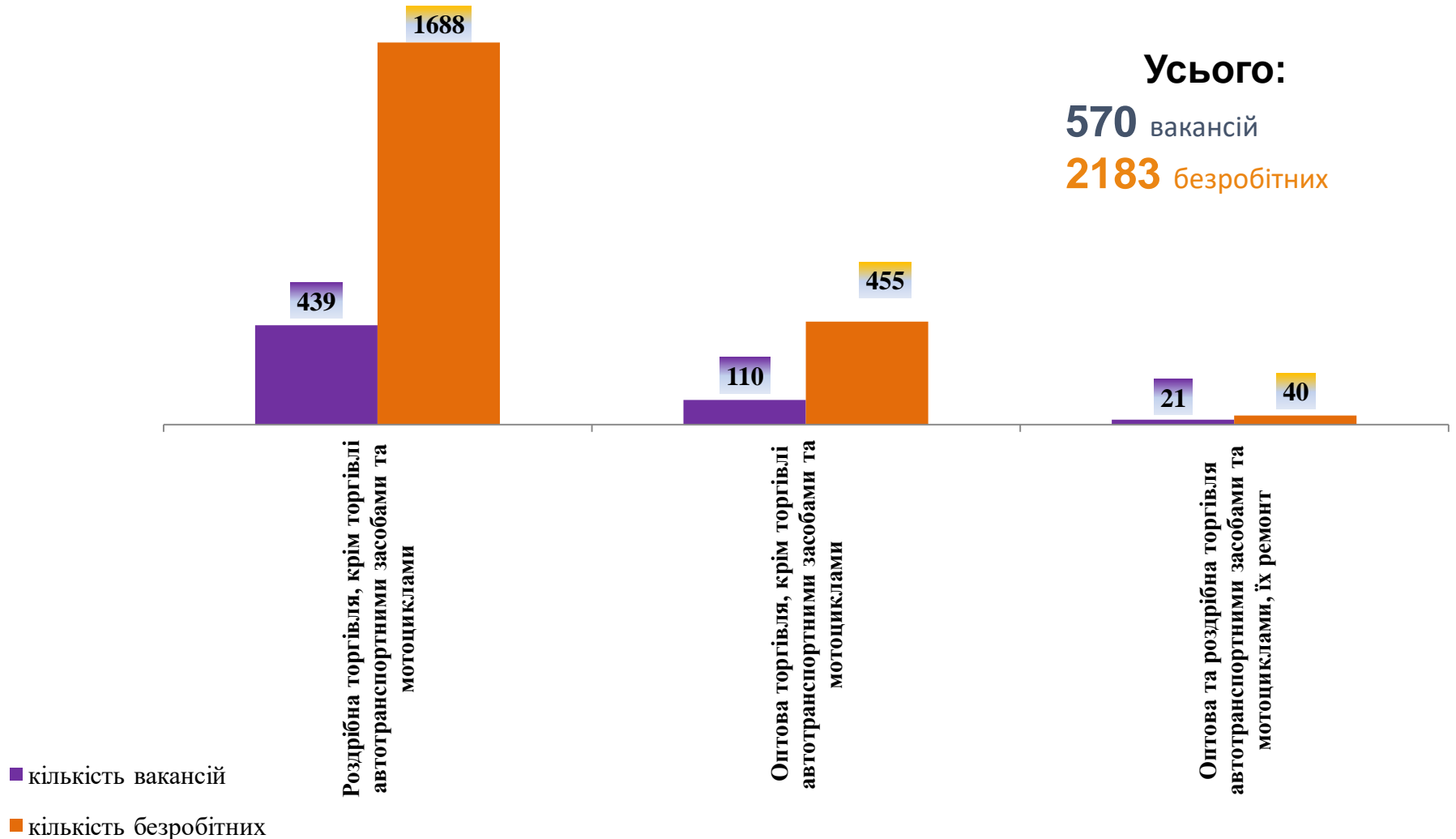
## Структура безробітних за видами переробної промисловості, %

**1411** безробітних було зайнято у переробній промисловості





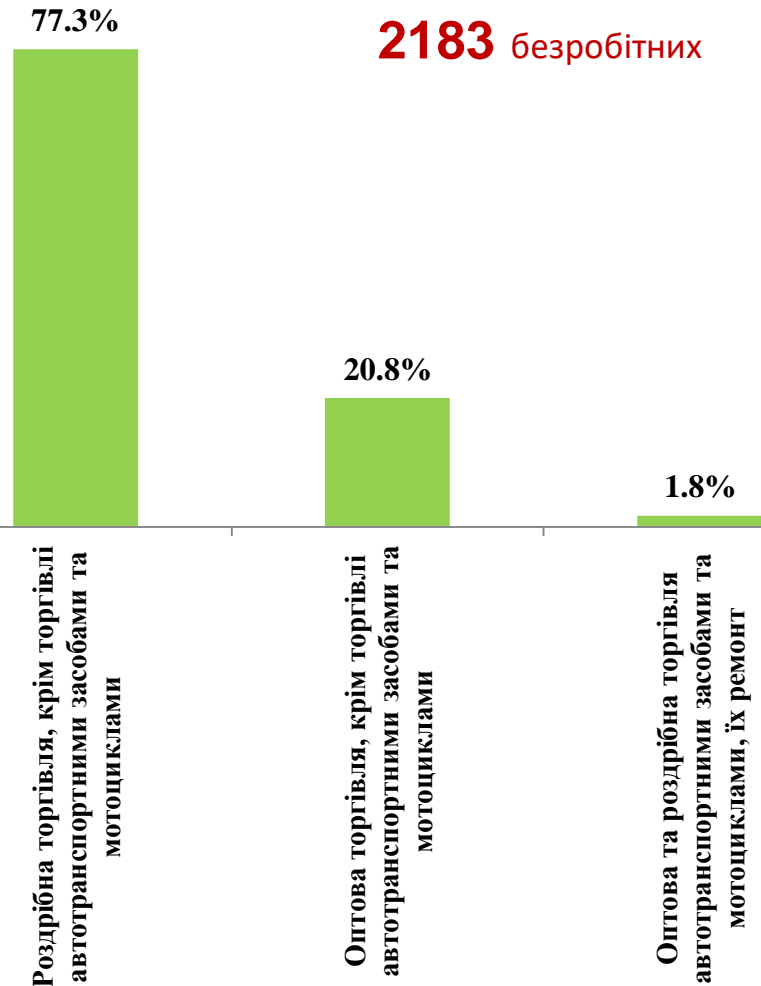
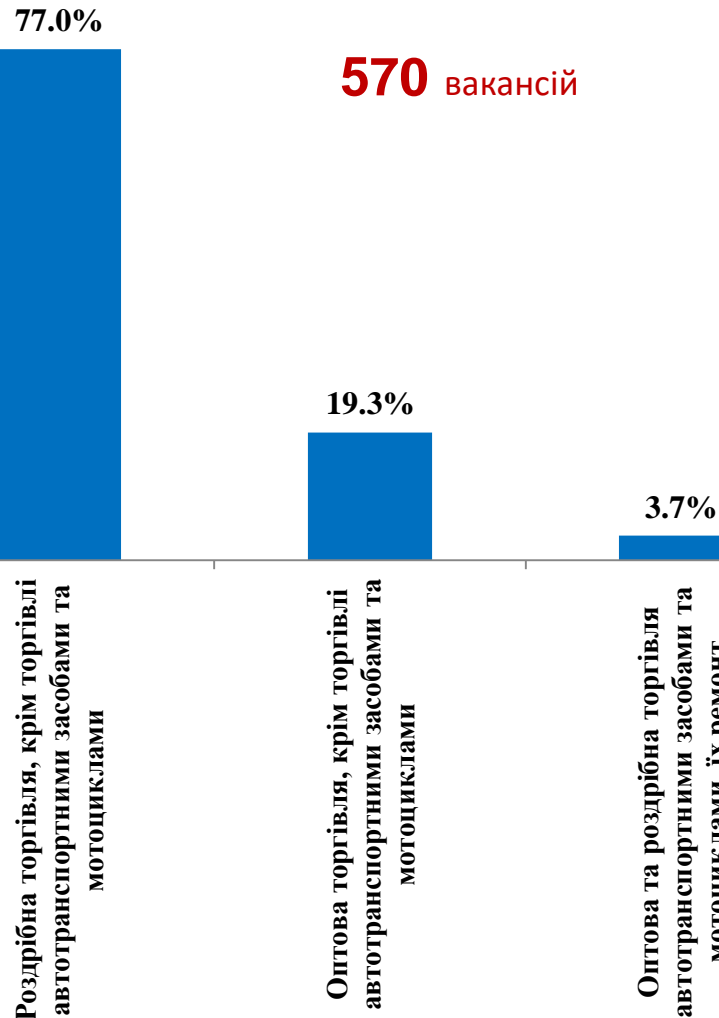
### Кількість вакансій та кількість безробітних за видами оптової та роздрібної торгівлі





### Структура вакансій за видами оптової та роздрібної торгівлі, %

### Структура безробітних за видами оптової та роздрібної торгівлі, %



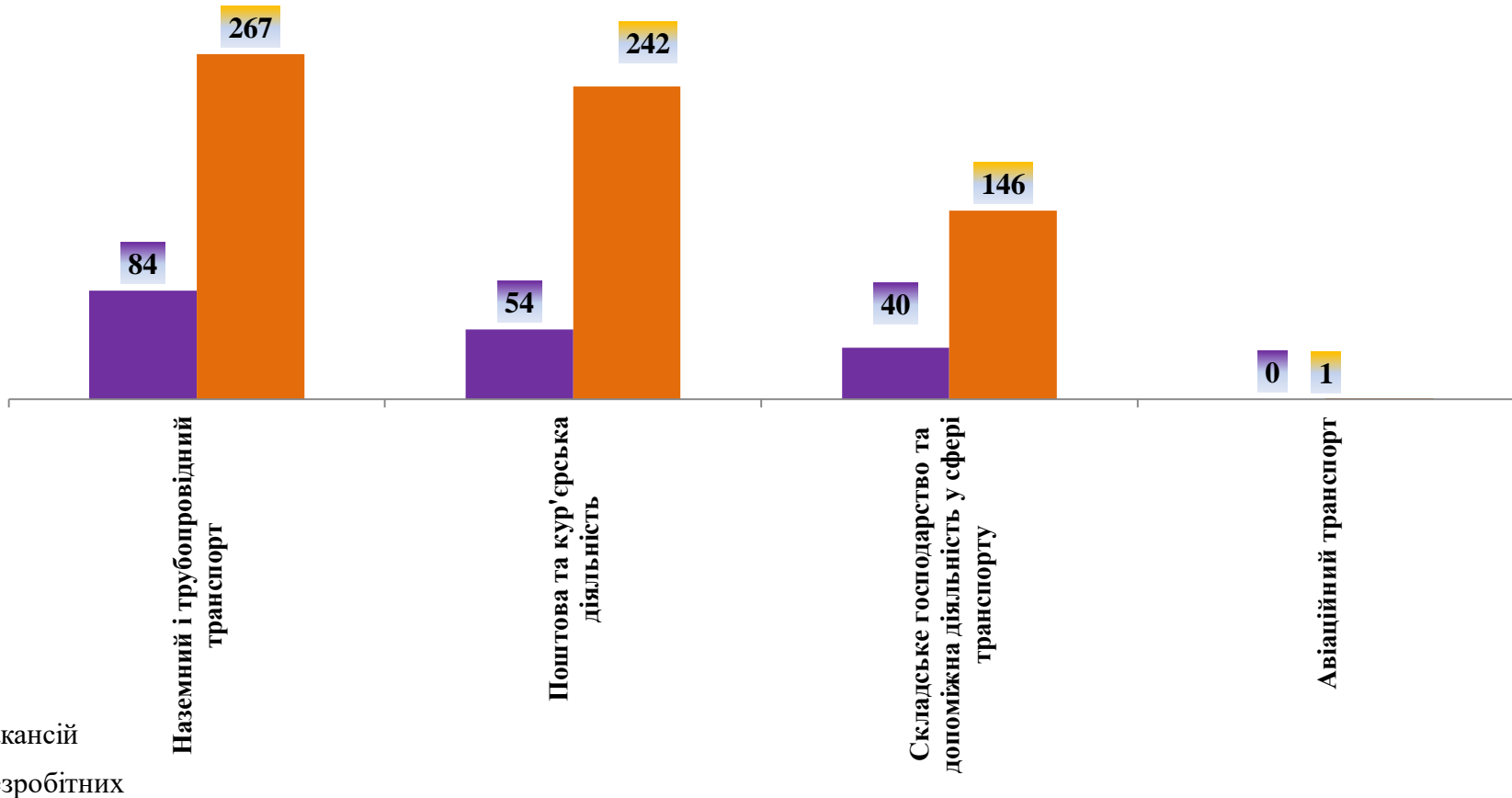


### Кількість вакансій та кількість безробітних у сфері транспорту

Усього:

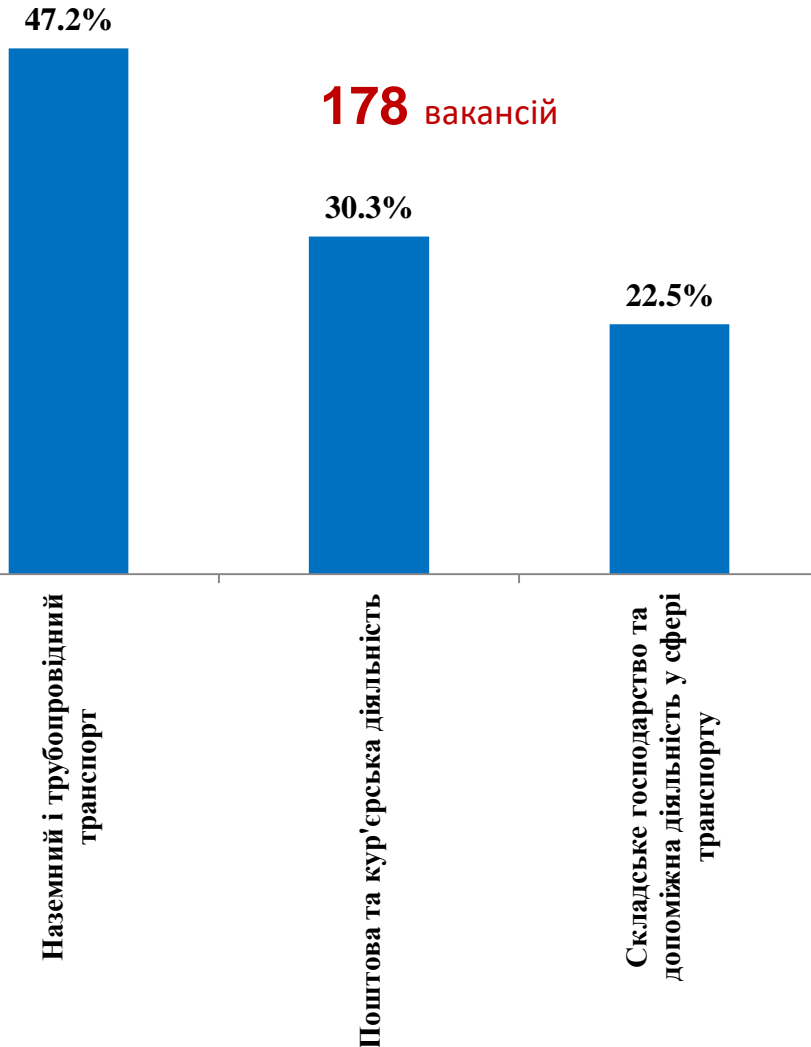
178 вакансій

656 безробітних

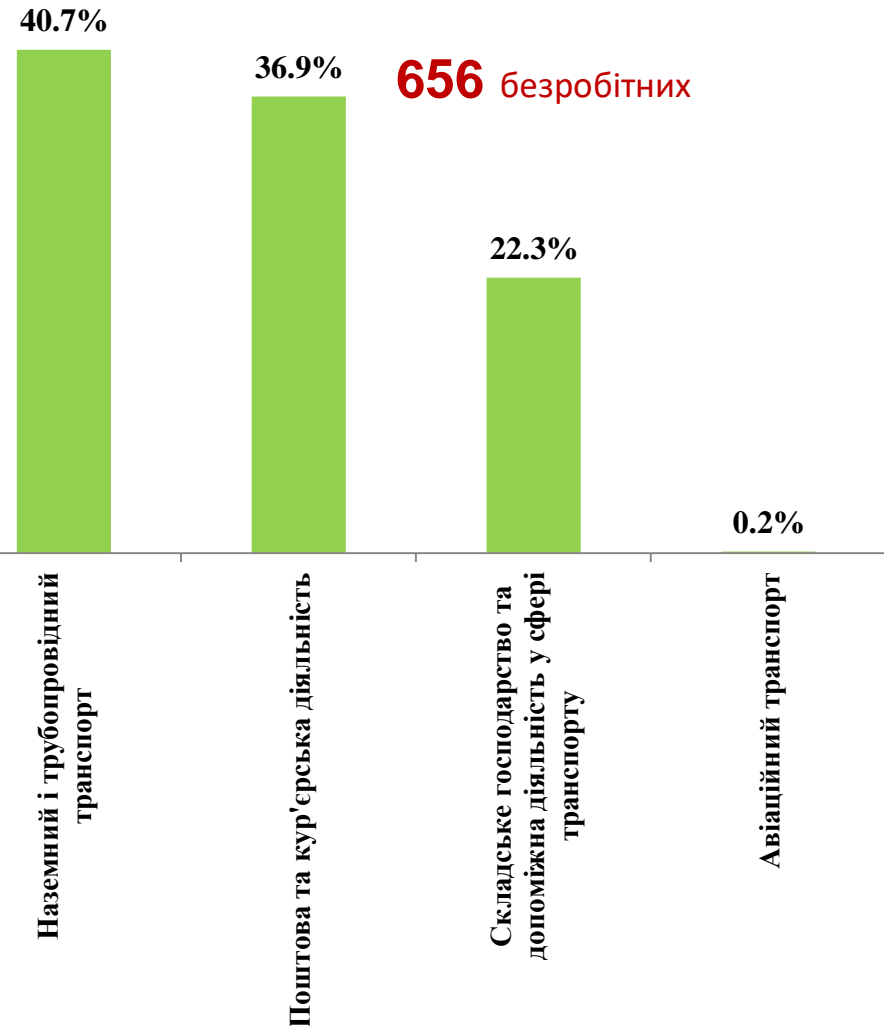




### Структура вакансій, % у сфері транспорту



### Структура безробітних, % у сфері транспорту







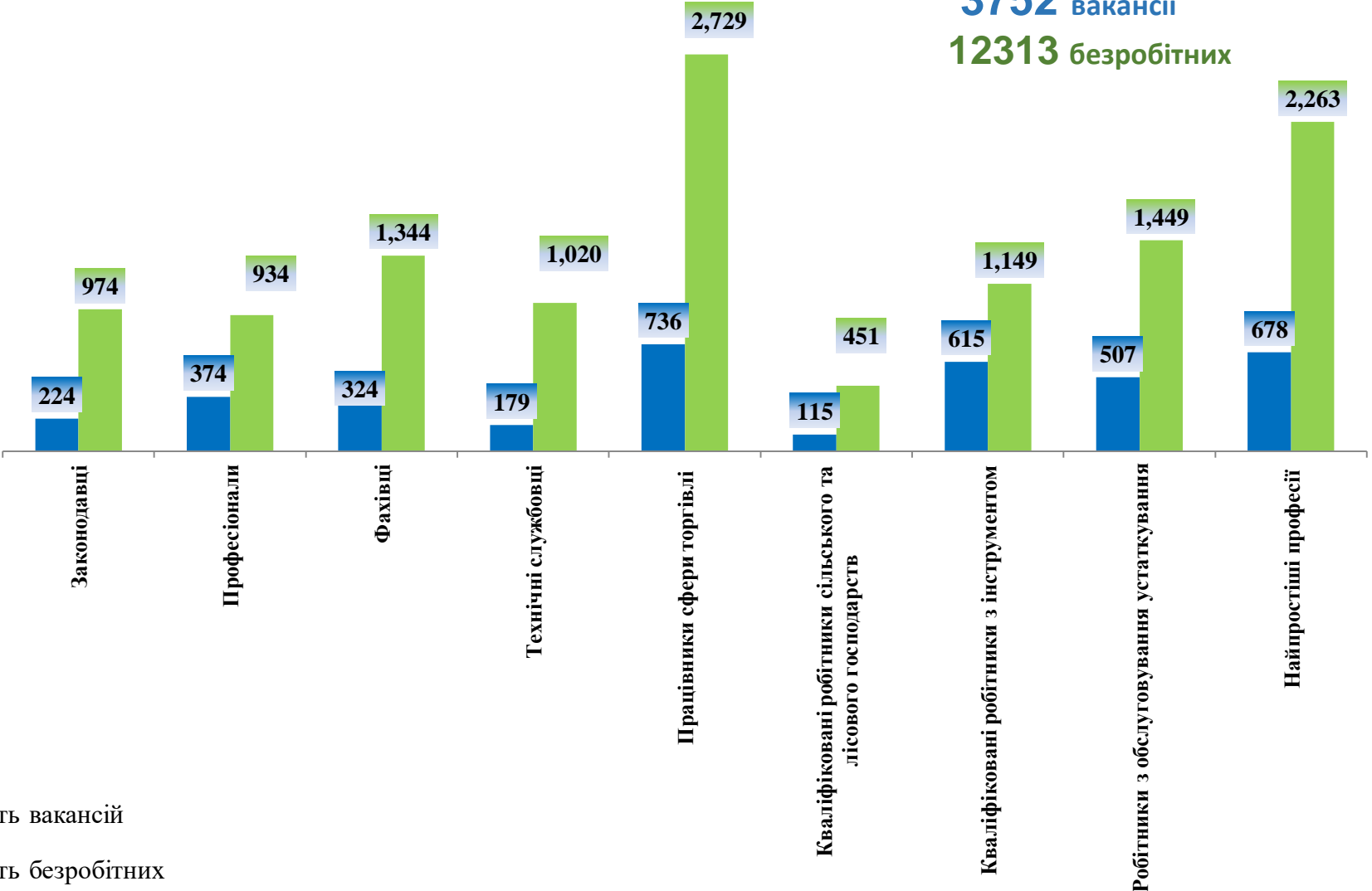
### Кількість вакансій та кількість безробітних

Усього:

**3752** вакансії

**12313** безробітних

#### За професійними групами



■ кількість вакансій  
■ кількість безробітних

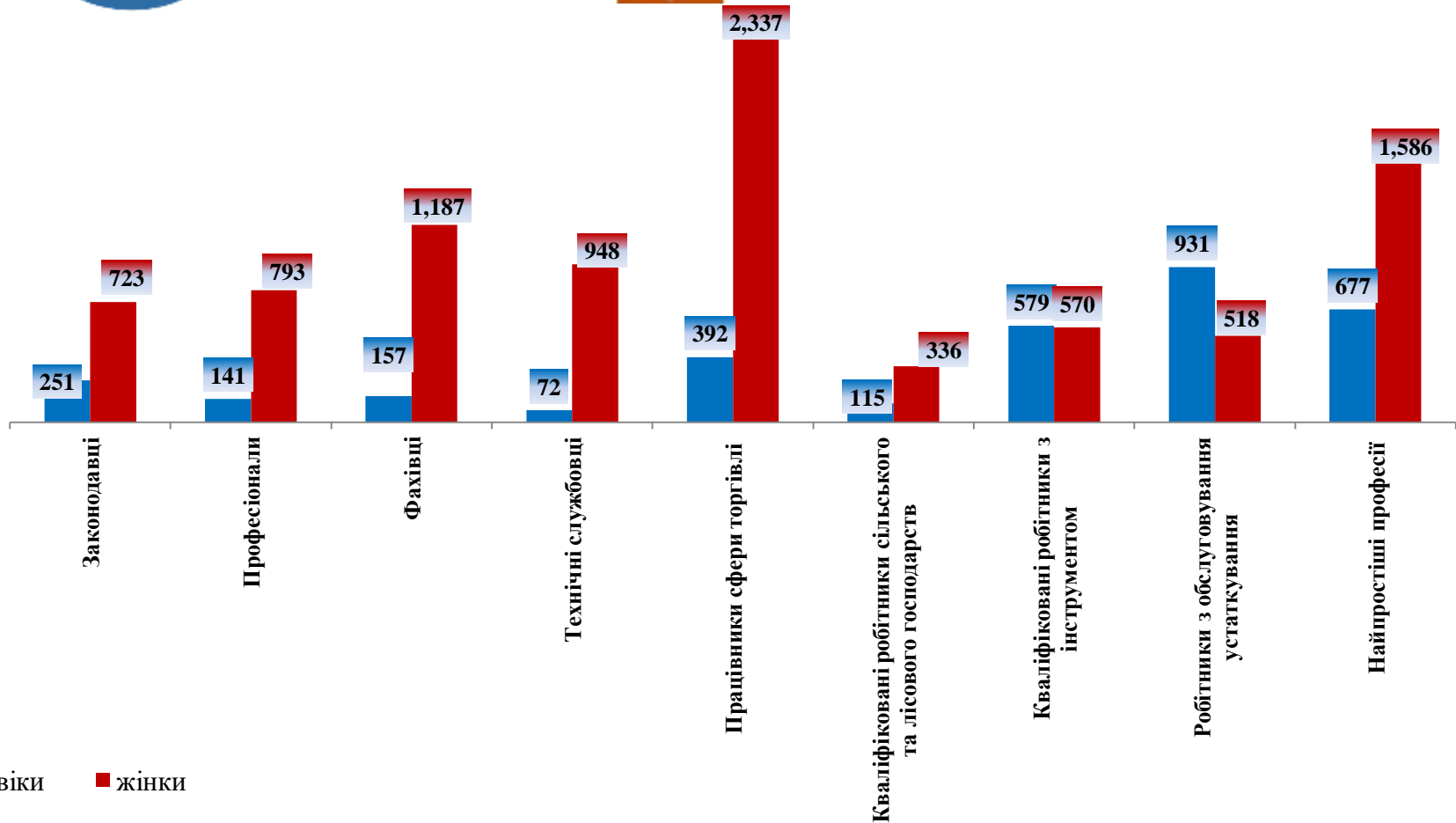
### Кількість безробітних за статтю (за статтю та професійними групами)



**3315** чоловіків



**8998** жінок





### Структура вакансій за професійними групами, %



### Структура безробітних за професійними групами, %





### Структура працевлаштованих безробітних, %

#### За видами економічної діяльності



#### За професійними групами





### Структура працевлаштованих безробітних, % (за статтю та видами економічної діяльності)



Чоловіки



Жінки



## Структура працевлаштованих безробітних, %

(за статтю та професійними групами)



**ЧОЛОВІКИ**

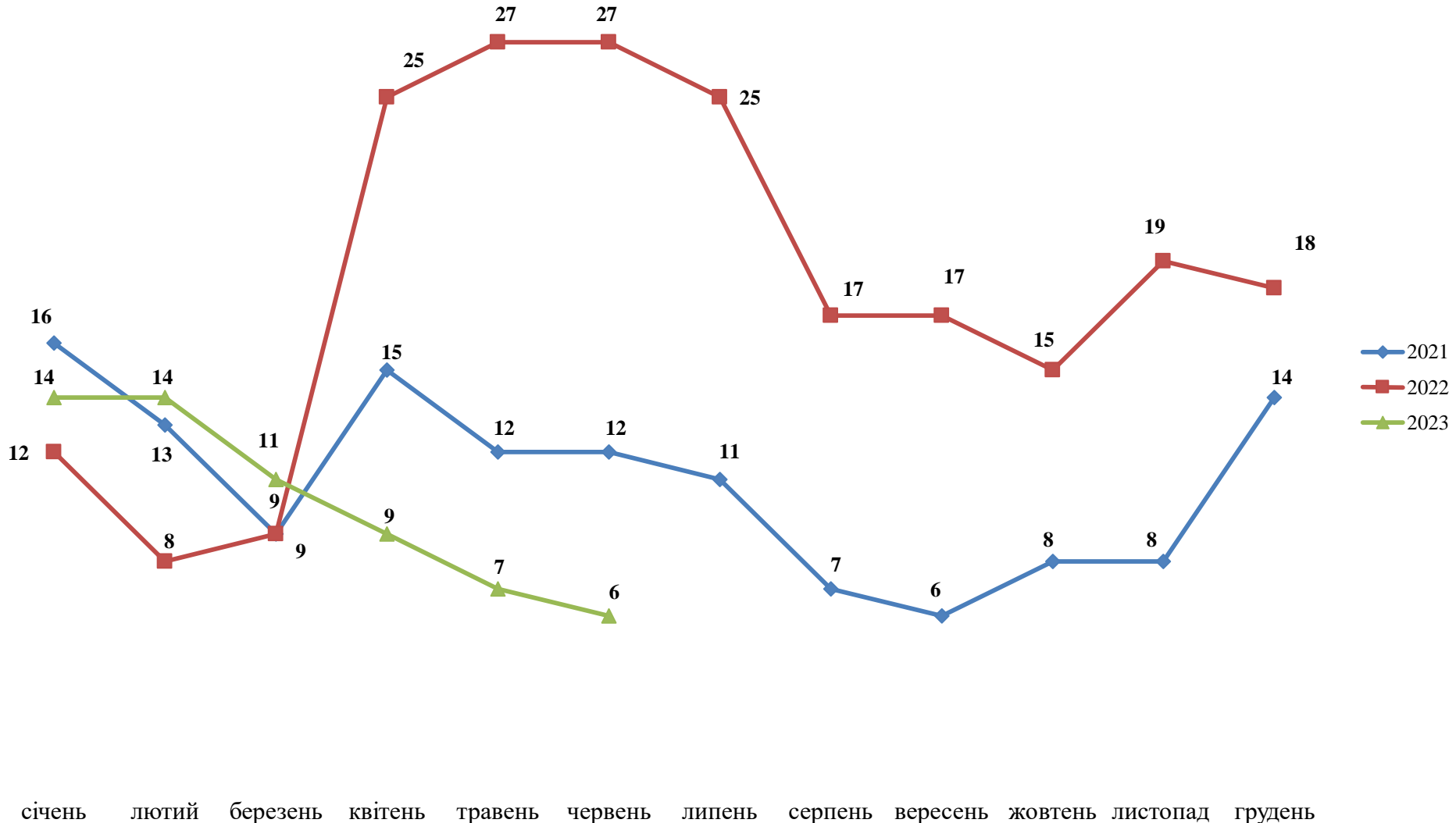


**ЖІНКИ**





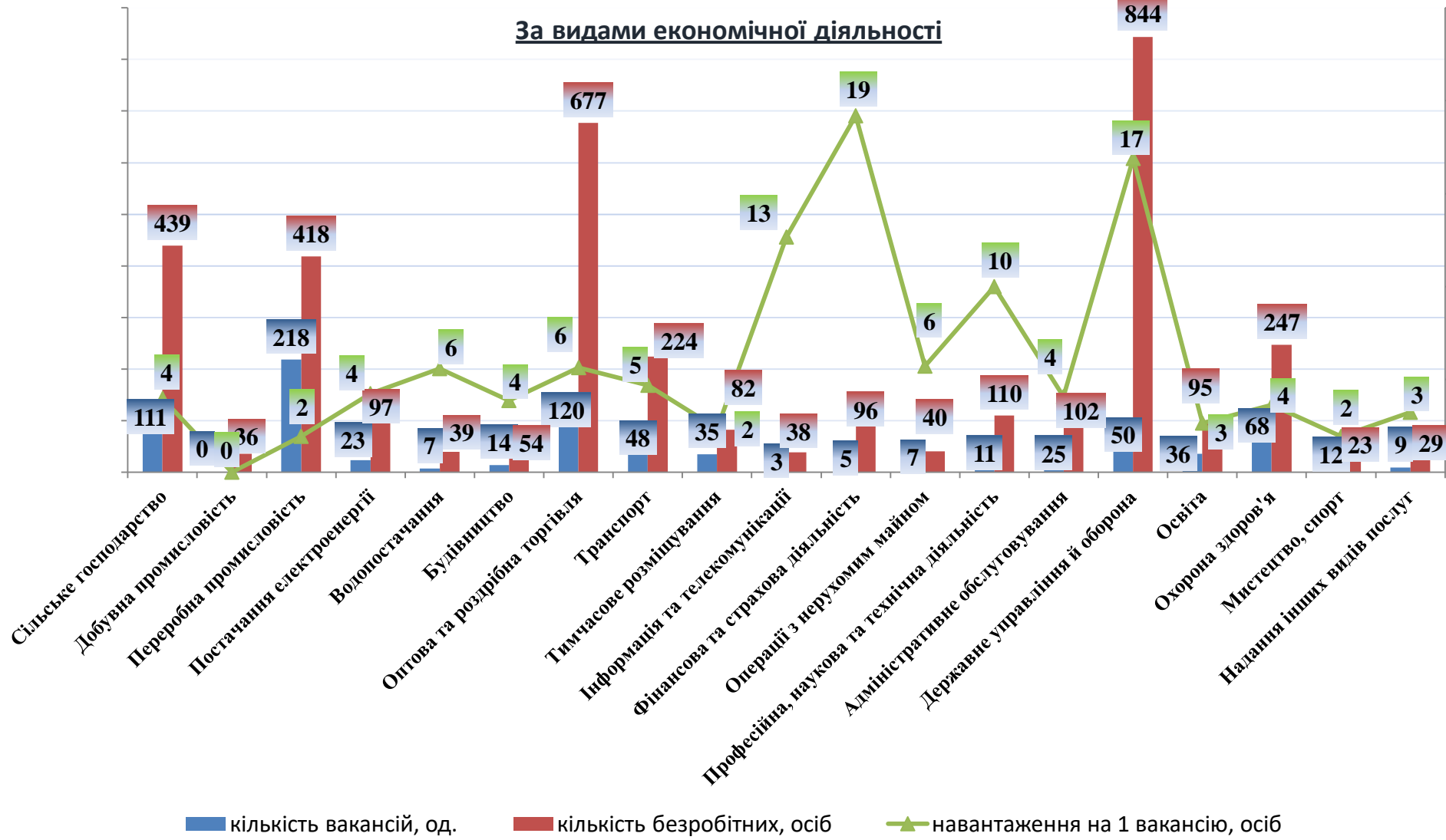
### Кількість претендентів на 1 вакансію, станом на кінець місяця, осіб





## Кількість зареєстрованих безробітних, кількість вакансій та кількість претендентів на 1 вакансію, станом на 1 липня 2023 року

За видами економічної діяльності

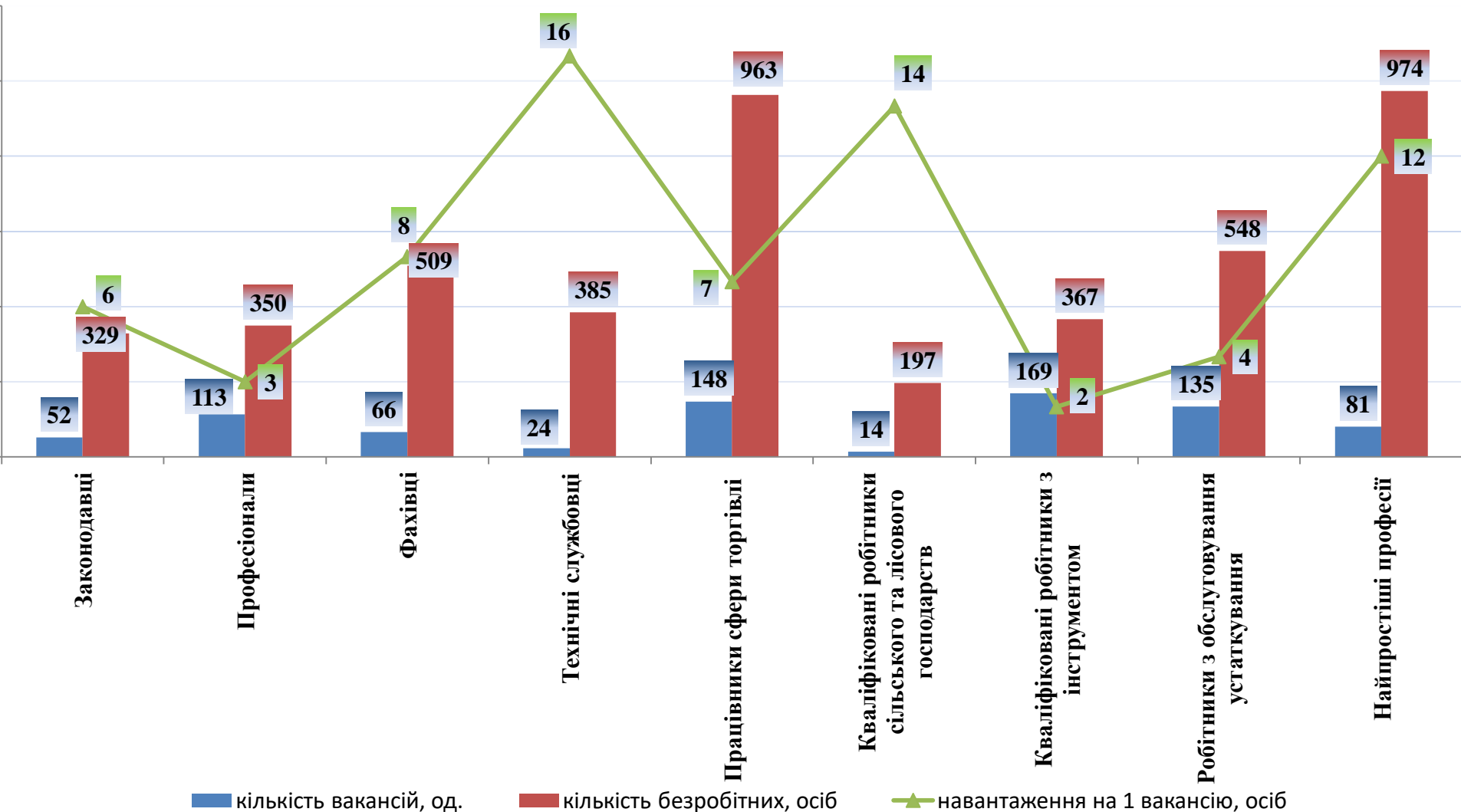






## Кількість зареєстрованих безробітних, кількість вакансій та кількість претендентів на 1 вакансію, станом на 1 липня 2023 року

### За професійними групами





## Професії, за якими кількість вакансій є найбільшою, станом на 1 липня 2023 року за професійними групами **ТОП-10**

### Керівники, менеджери

майстер

менеджер (управитель) з персоналу

начальник відділу

майстер цеху

начальник відділу поштового зв'язку

менеджер (управитель) із збуту

головний бухгалтер

завідувач господарства

менеджер (управитель)

майстер дільниці

### Професіонали, фахівці

спеціаліст державної служби (місцевого самоврядування)

юрисконсульт

бібліотекар

юрист

лікар-анестезіолог

бухгалтер

фахівець

сестра медична (брат медичний)

механік

електрик дільниці



## Професії, за якими кількість вакансій є найбільшою, станом на 1 липня 2023 року за професійними групами **ТОП-10**

### Технічні службовці

листоноша (поштар)

обліковець

касир (на підприємстві, в установі, організації)

касир торговельного залу

адміністратор

службовець на складі (комірник)

оператор поштового зв'язку

діловод

секретар

адміністратор (господар) залу

### Працівники сфери торгівлі та послуг

продавець продовольчих товарів

кухар

продавець-консультант

продавець непродовольчих товарів

соціальний робітник

бариста

охоронник

перукар (перукар - модельєр)

виробник харчових напівфабрикатів

молодша медична сестра (молодший медичний брат) з догляду за хворими



## Професії, за якими кількість вакансій є найбільшою, станом на 1 липня 2023 року за професійними групами **ТОП-10**

### Кваліфіковані робітники сільського господарства

дояр

робітник з комплексного обслуговування  
сільськогосподарського виробництва

озеленювач

тваринник

робітник з догляду за тваринами

овочівник

вальник лісу

птахівник

### Кваліфіковані робітники з інструментом

швачка

електромонтер з ремонту та обслуговування  
електроустаткування

пекар

електрогазозварник

слюсар з механоскладальних робіт

слюсар-ремонтник

кондитер

слюсар-сантехнік

електрозварник ручного зварювання

верстатник деревообробних верстатів



## Професії, за якими кількість вакансій є найбільшою, станом на 1 липня 2023 року за професійними групами **ТОП-10**

### Робітники з обслуговування устаткування

водій автотранспортних засобів

тракторист-машиніст сільськогосподарського  
(лісогосподарського) виробництва

машиніст тістообробних машин

тракторист

оператор верстатів з програмним керуванням

апаратник оброблення зерна

токарь

фрезерувальник

машиніст зернових навантажувально-  
розвантажувальних машин

термообробник швацьких виробів

### Найпростіші професії

підсобний робітник

прибиральник службових приміщень

сторож

вантажник

прибиральник виробничих приміщень

двірник

укладальник-пакувальник

приймальник товарів

робітник з благоустрою

прибиральник територій



## Професії, по яких чисельність безробітних є найбільшою, станом на 1 липня 2023 року ТОП-20

продавець продовольчих товарів

підсобний робітник

прибиральник службових приміщень

машиніст (кочегар) котельної

кухар

бухгалтер

продавець непродовольчих товарів

листоноша (поштар)

оператор котельні

охоронник

опалювач

фахівець

молодша медична сестра (молодший медичний брат)

продавець-консультант

сторож

водій автотранспортних засобів

укладальник-пакувальник

спеціаліст державної служби (місцевого самоврядування)

вантажник

дояр

## Професії, по яких чисельність безробітних за статтю є найбільшою, станом на 1 липня 2023 року

### ТОП-10



#### Чоловіки

машиніст (кочегар) котельної
підсобний робітник
водій автотранспортних засобів
охоронник
сторож
опалювач
вантажник
стрілець
оператор котельні
тракторист-машиніст сільськогосподарського (лісогосподарського) виробництва



#### Жінки

продавець продовольчих товарів
прибиральник службових приміщень
підсобний робітник
кухар
бухгалтер
продавець непродовольчих товарів
листоноша (поштар)
молодша медична сестра
фахівець
продавець-консультант



✓ Професії, за якими спостерігався найбільший дефіцит вакансій серед усіх професій (за Класифікатором професій), у січні-червні 2023 року

продавець продовольчих товарів

підсобний робітник

прибиральник службових приміщень

продавець непродовольчих товарів

кухар

фахівець

продавець-консультант

бухгалтер

машиніст (кочегар) котельної

охоронник

молодша медична сестра (молодший медичний брат)

листоноша (поштар)

укладальник-пакувальник

водій автотранспортних засобів

оператор котельні

✓ Професії, за якими спостерігався найбільший дефіцит кадрів серед усіх професій (за Класифікатором професій), у січні-червні 2023 року

електромонтер з ремонту та обслуговування електроустаткування

машиніст тістообробних машин

лікар загальної практики-сімейний лікар

швачка

монтер із захисту підземних трубопроводів від корозії

організатор культурно-дозвілєвої діяльності

оператор верстатів з програмним керуванням

лікар-терапевт

лікар-анестезіолог

термообробник швацьких виробів

лікар-стоматолог

слюсар з експлуатації та ремонту газового устаткування

фрезерувальник

завідувач закладу клубного типу

лікар-хірург