



ПОПИТ ТА ПРОПОЗИЦІЯ НА ЗАРЕЄСТРОВАНОМУ РИНКУ ПРАЦІ У ЧЕРНІГІВСЬКІЙ ОБЛАСТІ У СІЧНІ-ЖОВТНІ 2023 РОКУ

www.dcz.gov.ua

Попит та пропозиція на зареєстрованому ринку праці у січні-жовтні 2023 року

У січні-жовтні 2023 року роботодавці проінформували філії про наявність 7390 вакансій, що на 16,0% менше, ніж у січні-жовтні 2022 року.

Структура вакансій за видами економічної діяльності була наступною: 18,1% вакансій пропонувалося на підприємствах переробної промисловості, 14,2% - в оптовій та роздрібній торгівлі, 13,7% - у сільському господарстві, 11,7% - в освіті, 10,3% - в державному управлінні й обороні, 8,0% - в охороні здоров'я.

У професійному розрізі, найбільше вакансій пропонувалося для працевлаштування: працівників сфери торгівлі та послуг (18,9%); робітників з обслуговування, експлуатації устаткування та машин (18,7%); некваліфікованих працівників (18,1%); кваліфікованих робітників з інструментом (13,4%); професіоналів та фахівців (по 9,4%).

Станом на 1 листопада 2023 року кількість актуальних вакансій, заявлених роботодавцями до Чернігівської обласної служби зайнятості становила 941 одиницю, що на 45,7% більше, ніж на відповідну дату минулого року.

За видами економічної діяльності, більшість вакансій налічується на підприємствах переробної промисловості (24,9%), у сфері торгівлі (16,6%), сільського господарства (10,7%), освіти (9,7%), державному управлінні (9,4%), охороні здоров'я (7,9%).

У професійному розрізі, найбільше вакансій подано для працевлаштування:

20,0% робітників з обслуговування, експлуатації устаткування та машин (водій, водій тролейбуса, токарь, оператор заправних станцій, тракторист, машиніст екскаватора, оператор котельної);

19,1% кваліфікованих робітників з інструментом (швачка, електрик, електрогазоварник, слюсар-ремонтник, слюсар-сантехнік);

15,6% працівників сфери торгівлі та послуг (продавець, кухар, охоронник, поліцейській, помічник вихователя, соціальний робітник, перукар, офіціант, бармен);

13,8% некваліфікованих працівників (підсобний робітник, робітник з комплексного прибирання будинків, дворник, вантажник, сторож);

13,1% професіоналів (провізор, спеціаліст державної служби, вчитель, вихователь, інспектор, інженер, лікар, керівник музичний, економіст, практичний психолог);

7,4% фахівців (сестра медична, бухгалтер, фармацевт, фельдшер, електрик, майстер виробничого навчання, механік, технік, електромеханік, мерчендайзер);

5,5% службовці та керівники (директор підприємства, менеджер із збуту, головний бухгалтер, начальник відділу, завідувач складу, керуючий магазином).

Попит та пропозиція на зареєстрованому ринку праці у січні-жовтні 2023 року

У січні-жовтні 2023 року послугами Чернігівської обласної служби зайнятості скористалися 15,7 тис. безробітних громадян, що на 43,2% менше, ніж у січні-жовтні 2022 року.

За видами економічної діяльності, серед безробітних, які мали професійний досвід, 20,7% раніше працювали в оптовій та роздрібній торгівлі; 17,9% - у державному управлінні; 13,1% - у переробній промисловості; 11,5% - у сільському господарстві.

За професійними групами, серед зареєстрованих безробітних переважають працівники сфери торгівлі (22,4%), представники найпростіших професій (18,0%), робітники з обслуговування, експлуатації устаткування (11,5%), фахівці (11,0%), кваліфіковані робітники з інструментом (9,2%), технічні службовці (8,6%).

Станом на 1 листопада 2023 року послуги Чернігівської обласної служби зайнятості отримували 3,8 тис. зареєстрованих безробітних, що у 2,4 рази менше, ніж на відповідну дату минулого року.

За статтю: у загальній кількості зареєстрованих безробітних, чоловіки становили - 0,8 тис. осіб (або 20,1%), жінки - 3,1 тис. осіб (або 79,9%).

За віковими групами: 20,1% зареєстрованих безробітних були у віці до 35 років; 29,0% - у віці від 35 до 44 років; 30,1% - у віці від 45 до 55 років; 20,8% - понад 55 років.

За освітою: 42,1% зареєстрованих безробітних мали вищу освіту, 29,6% - професійно-технічну, 28,3% - загальну середню освіту.

Суттєвим залишається дисбаланс між попитом та пропозицією робочої сили. Станом на 1 листопада 2023 року, в середньому по Чернігівській області, на одне вільне робоче місце претендувало 4 безробітних (на 1 листопада 2022 року - 15 осіб).

Найбільша невідповідність попиту на робочу силу та її пропозиції у професійно-кваліфікаційному розрізі спостерігалася серед кваліфікованих робітників сільського господарства (на 1 вакансію претендувало 13 осіб), технічних службовців (10 осіб), некваліфікованих працівників та працівників сфери торгівлі (по 6 осіб).

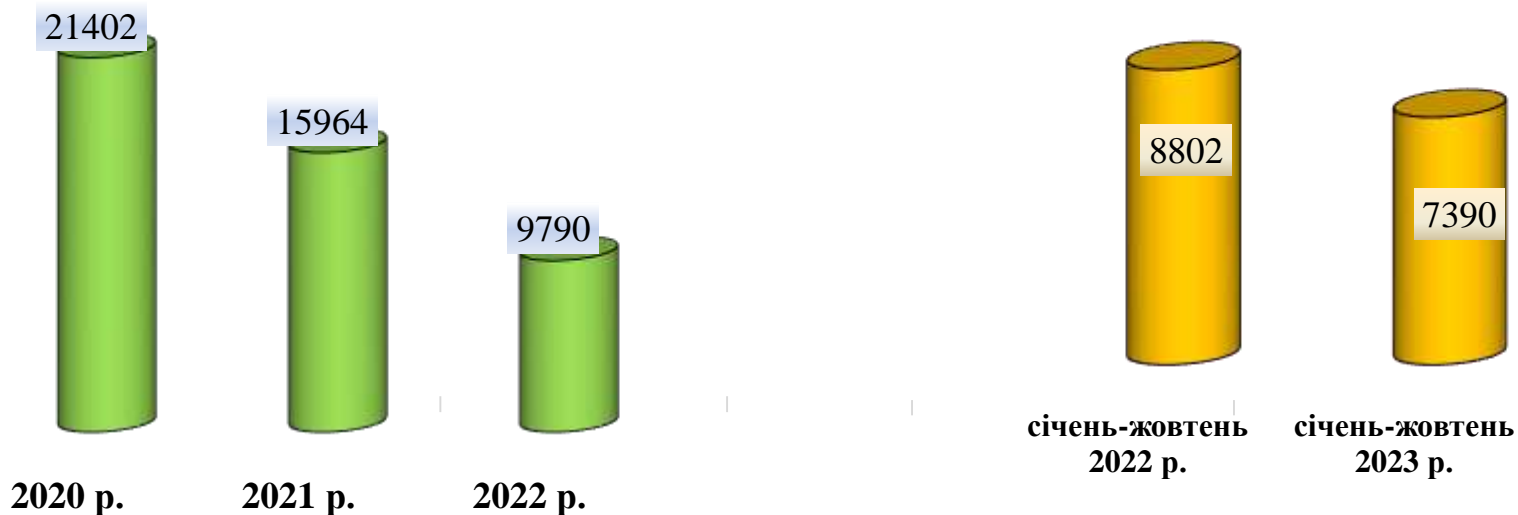
Найбільших труднощів з працевлаштуванням зазнають представники таких професій: продавець продовольчих товарів, підсобний робітник, прибиральник службових приміщень, листоноша (поштар).

Наприклад: для 269 безробітних продавців продовольчих товарів є 44 вакансії, для 207 підсобних робітників на сьогодні є 36 вакансій, для 172 прибиральника є 8 вакансій, для 124 листоноши (поштаря) є лише 4 вакансії.

Нестача кадрів спостерігалася серед представників таких професій: електромонтер з ремонту та обслуговування електроустаткування, слюсар з експлуатації та ремонту газового устаткування, оператор верстатів з програмним керуванням, монтер із захисту підземних трубопроводів від корозії, лікар-анестезіолог.



Кількість вакансій, одиниць



Кількість безробітних, осіб





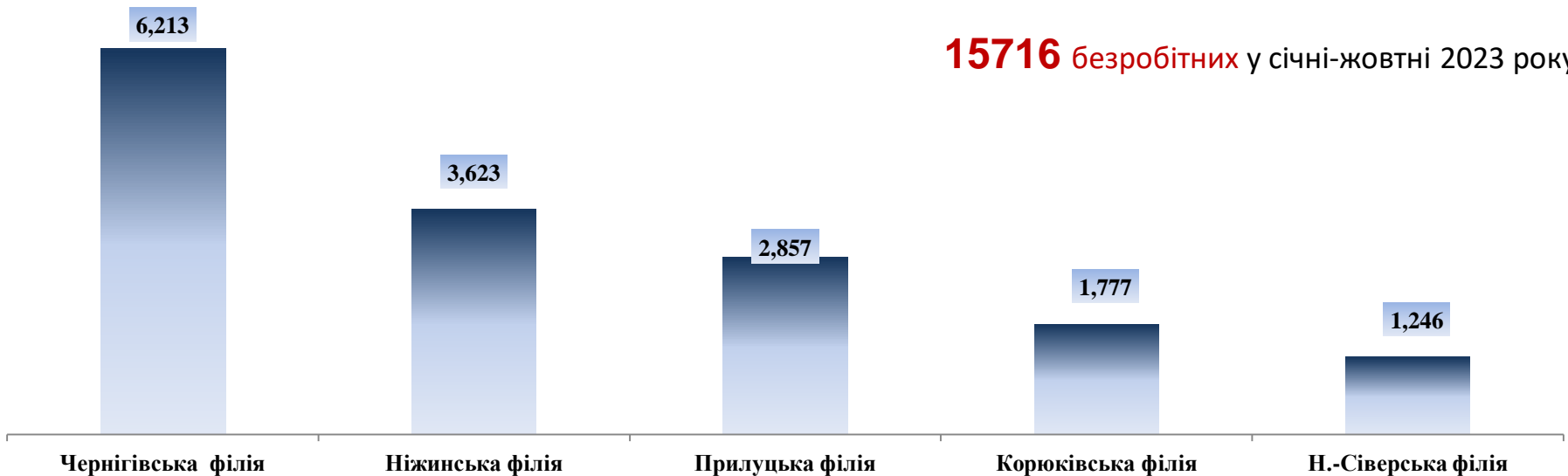
Кількість вакансій за філіями, одиниць

7390 вакансій у січні-жовтні 2023 року



Кількість безробітних за філіями, осіб

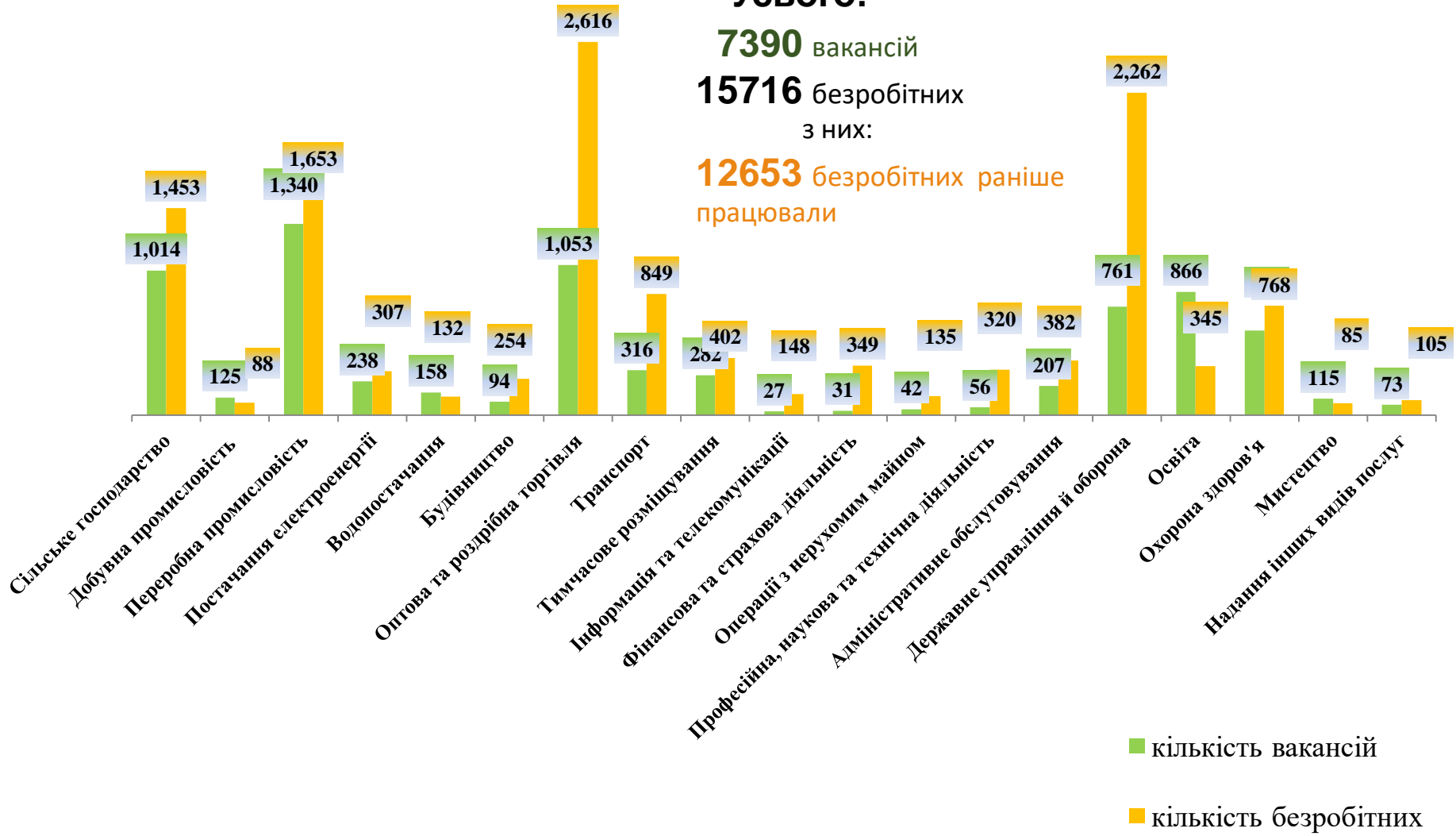
15716 безробітних у січні-жовтні 2023 року





Кількість вакансій та кількість безробітних За видами економічної діяльності

Усього:
7390 вакансій
15716 безробітних
з них:
12653 безробітних раніше працювали



■ кількість вакансій
■ кількість безробітних

Кількість безробітних за статтю

(за статтю та видами економічної діяльності підприємств, на яких вони раніше працювали)



4109 чоловіків

з них:

3356 чоловіків

раніше працювали

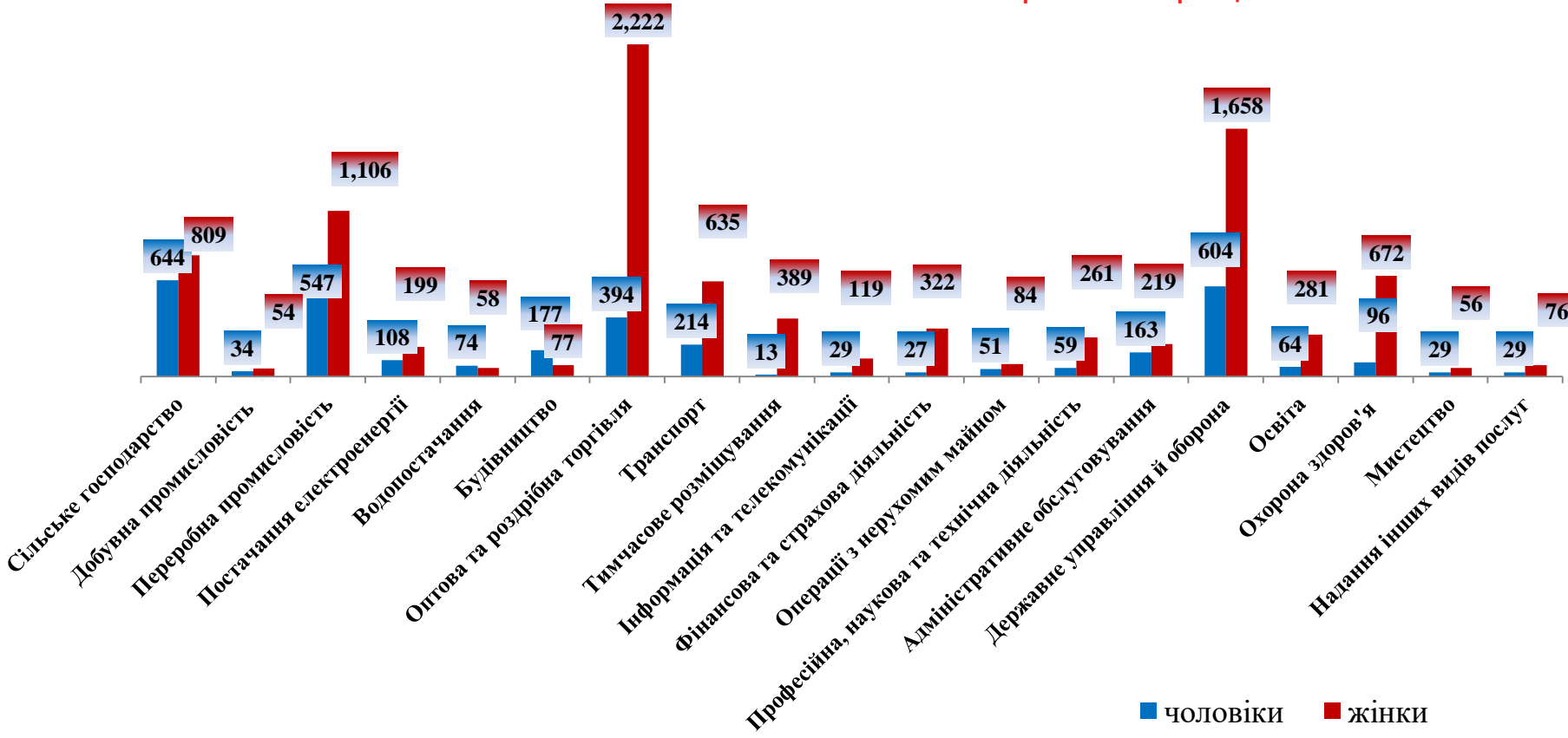


11607 жінок

з них:

9297 жінок

раніше працювали





Структура вакансій, % (за видами економічної діяльності)



Структура безробітних, % (за видами економічної діяльності, на яких вони раніше працювали)

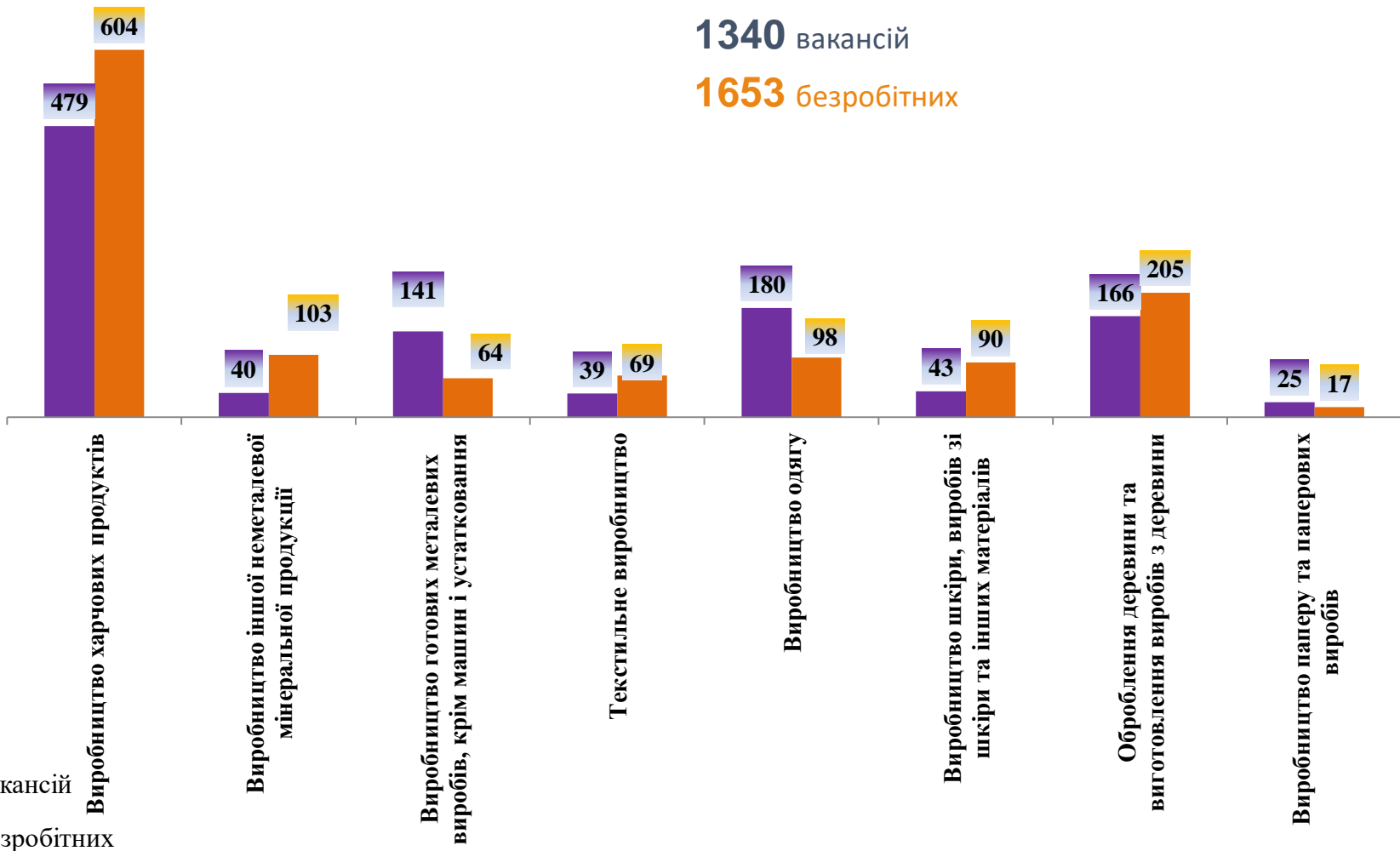


Кількість вакансій та кількість безробітних за окремими видами переробної промисловості

Усього:

1340 вакансій

1653 безробітних



Кількість безробітних за статтю

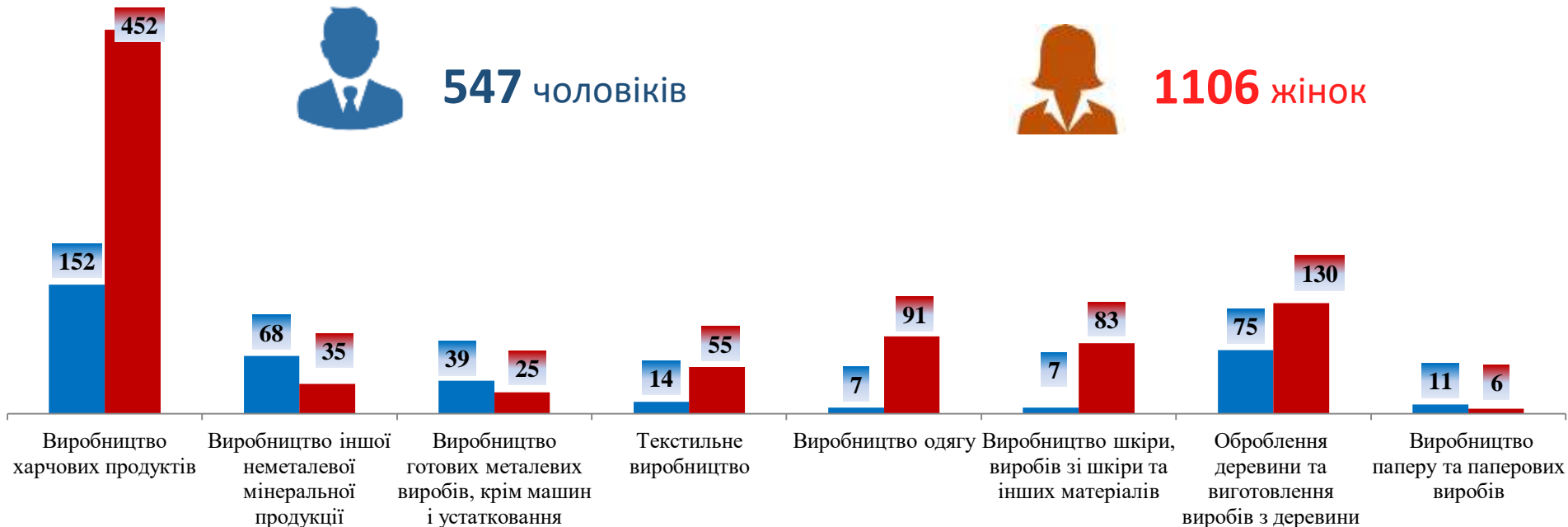
(за статтю та окремими видами переробної промисловості підприємств, на яких вони раніше працювали)



547 чоловіків



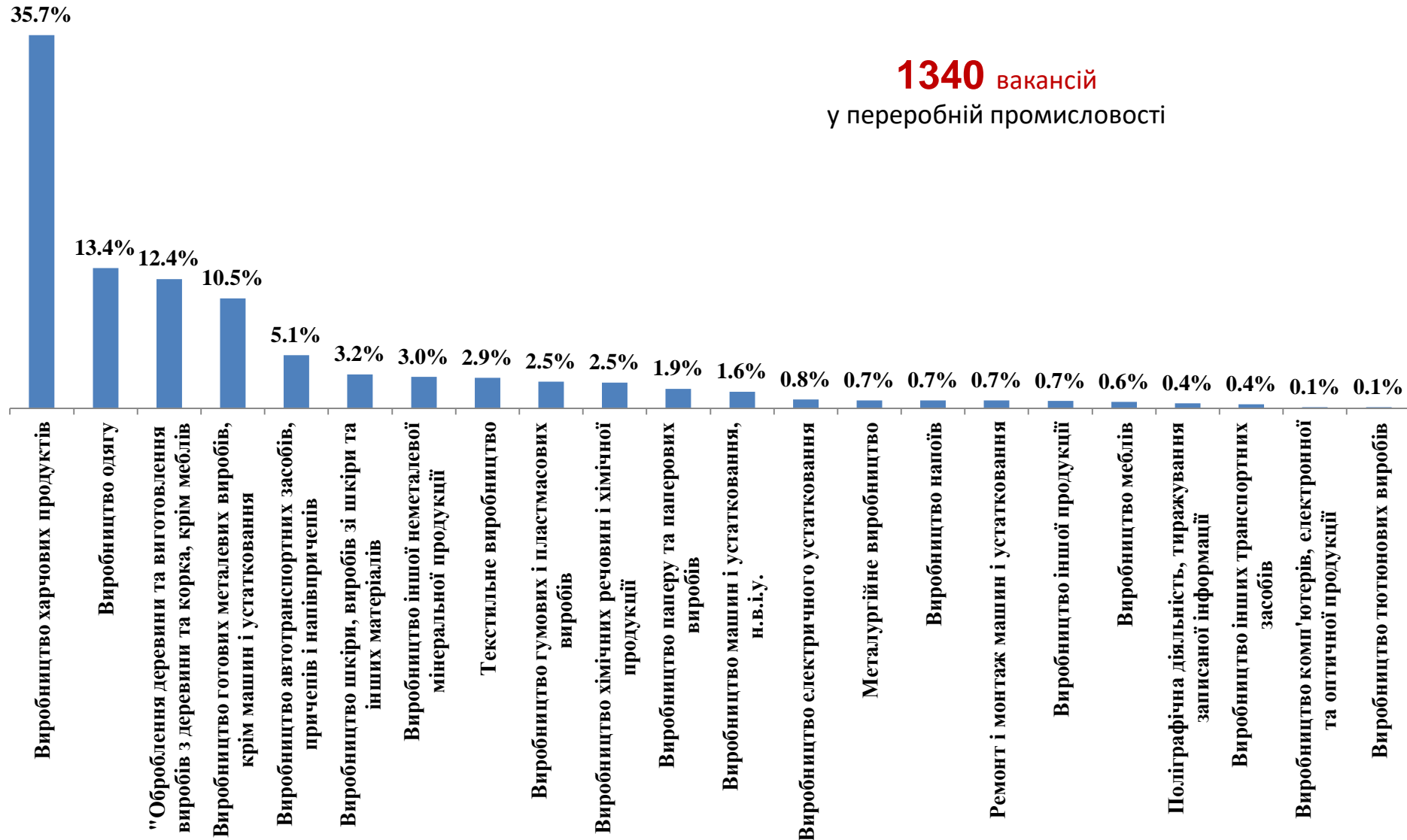
1106 жінок





Структура вакансій за видами переробної промисловості, %

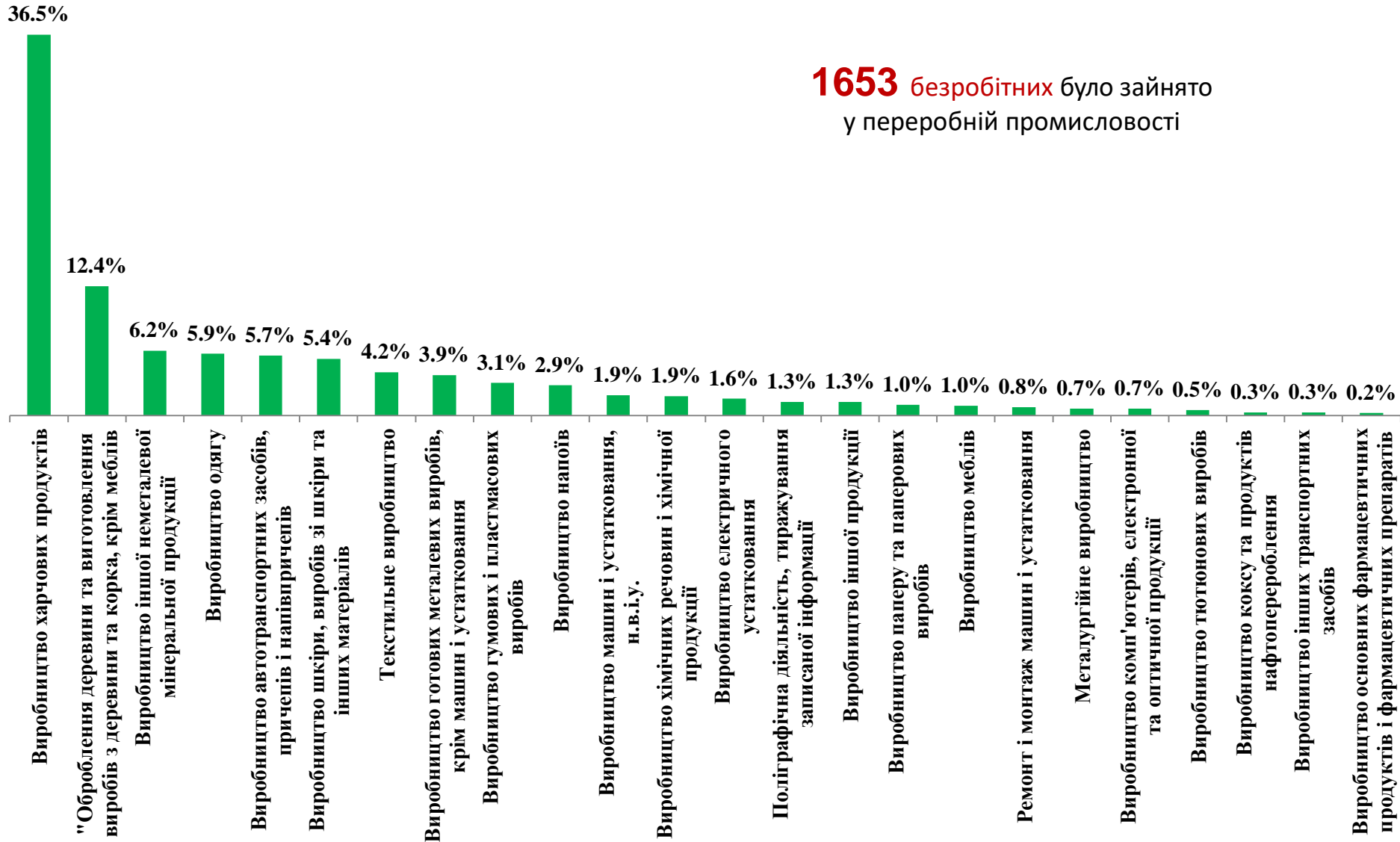
1340 вакансій
у переробній промисловості





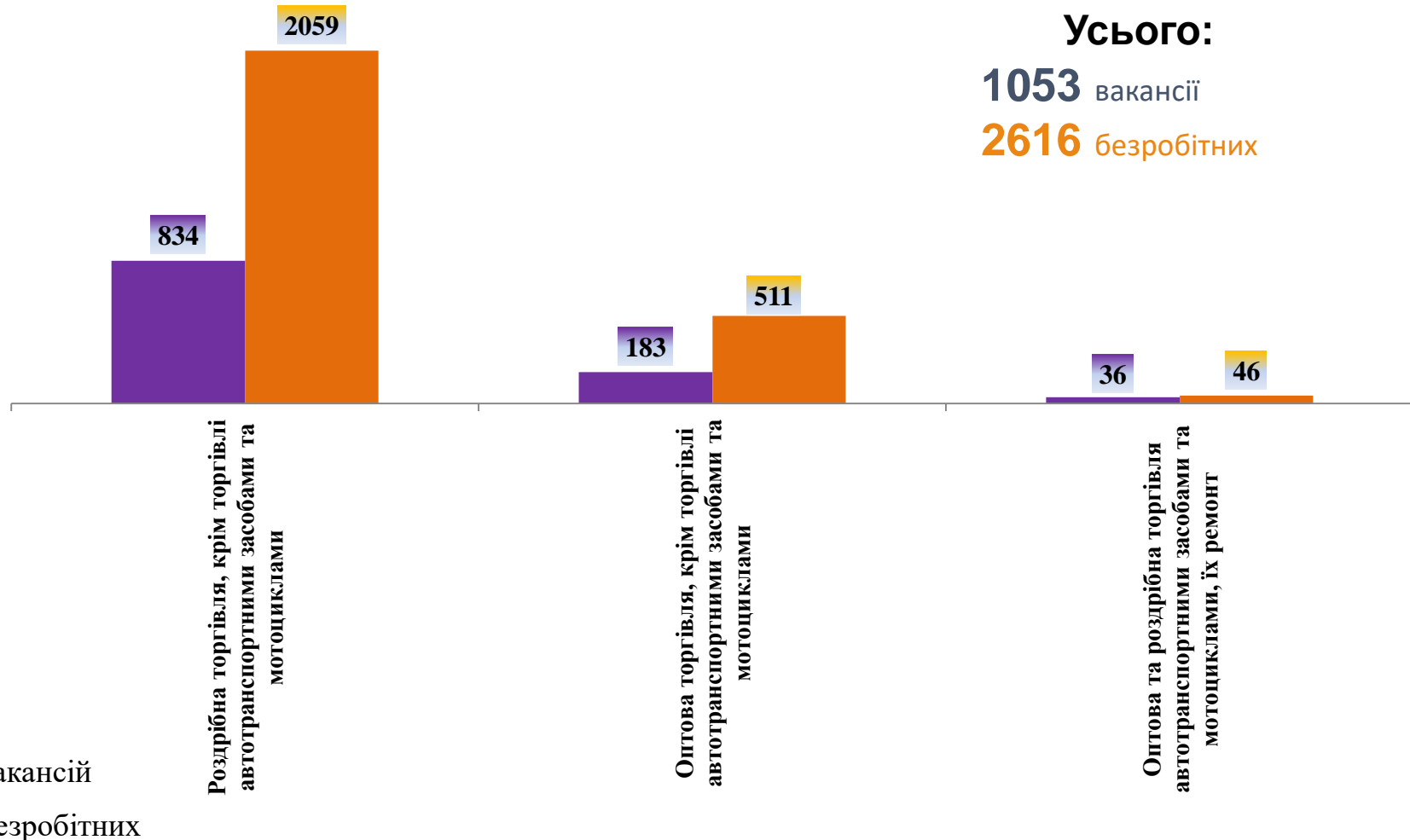
Структура безробітних за видами переробної промисловості, %

1653 безробітних було зайнято у переробній промисловості





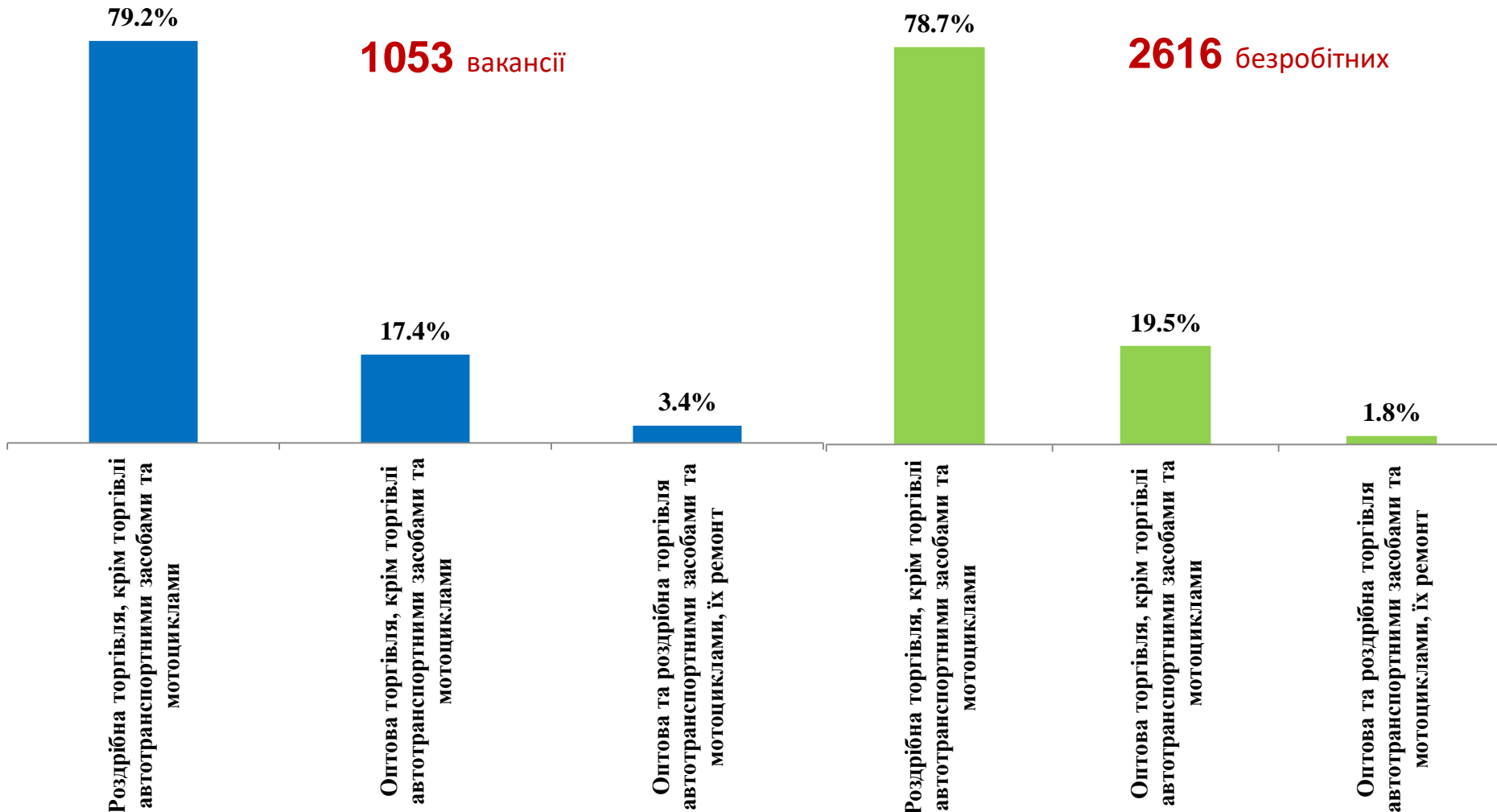
Кількість вакансій та кількість безробітних за видами оптової та роздрібної торгівлі





Структура вакансій за видами оптової та роздрібної торгівлі, %

Структура безробітних за видами оптової та роздрібної торгівлі, %



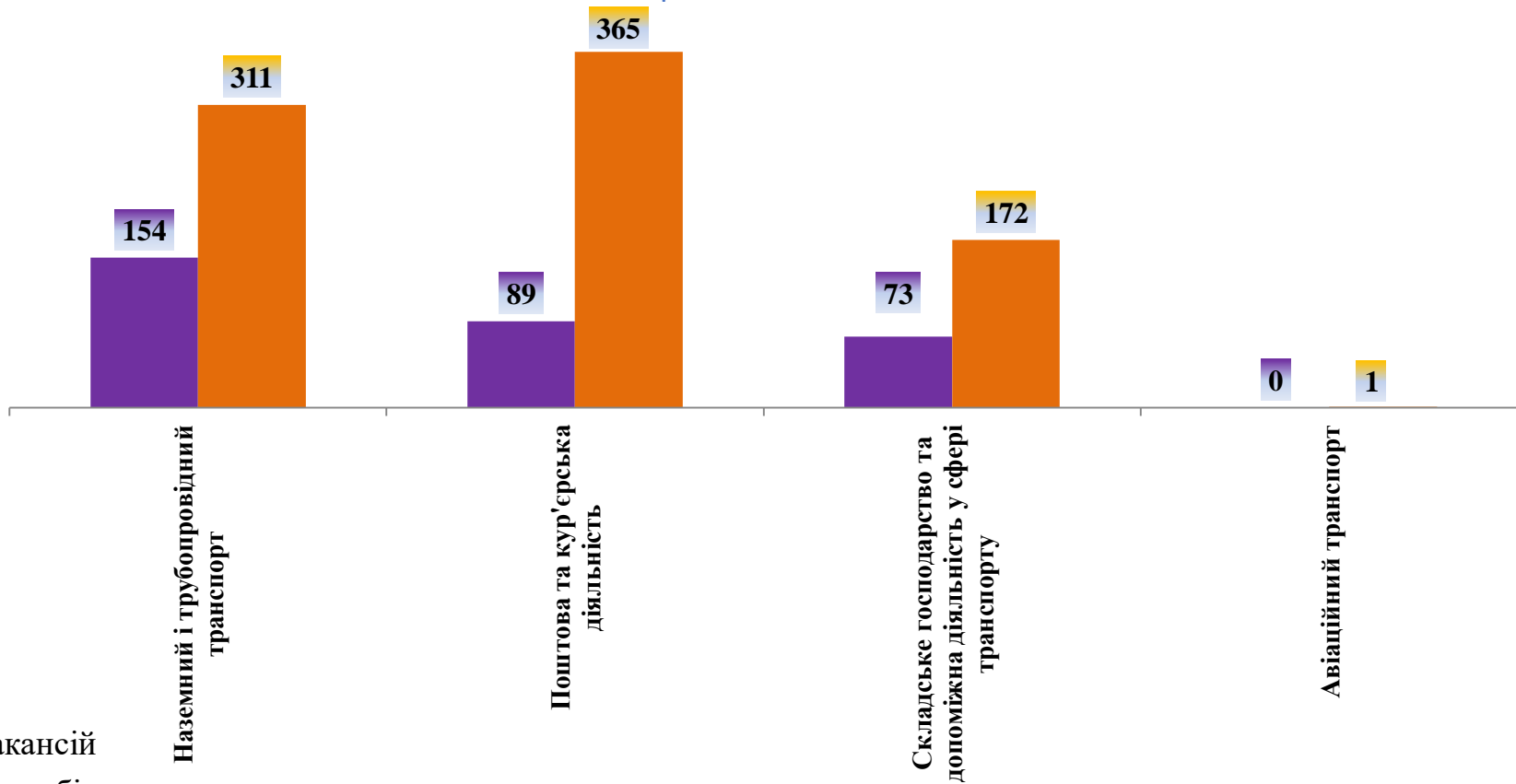


Кількість вакансій та кількість безробітних у сфері транспорту

Усього:

316 вакансій

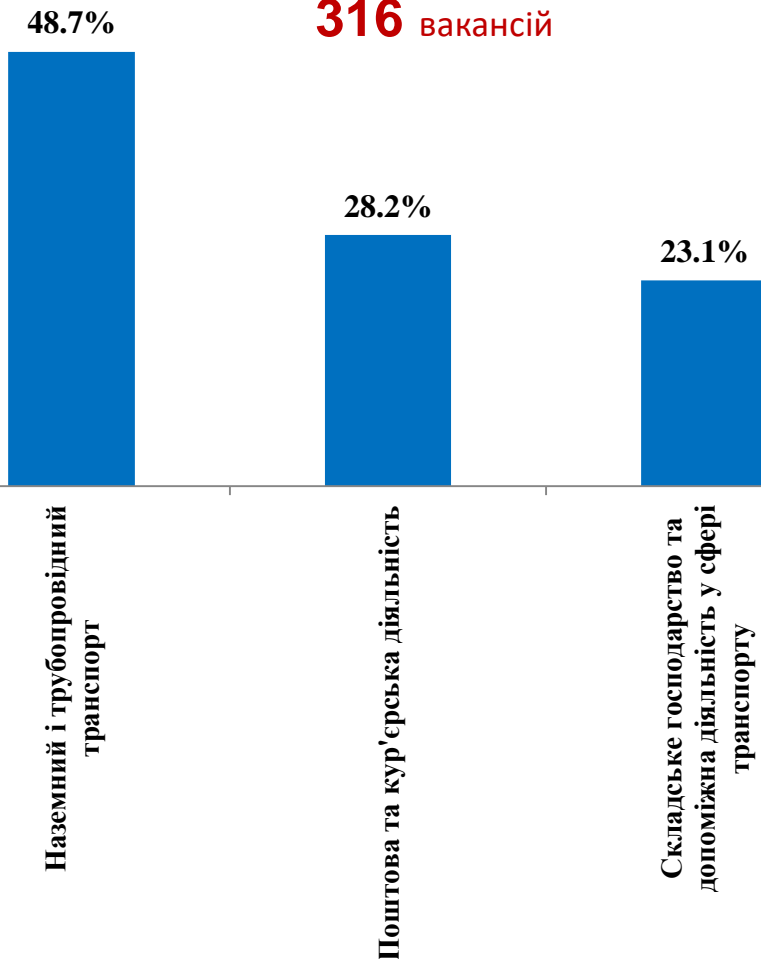
849 безробітних





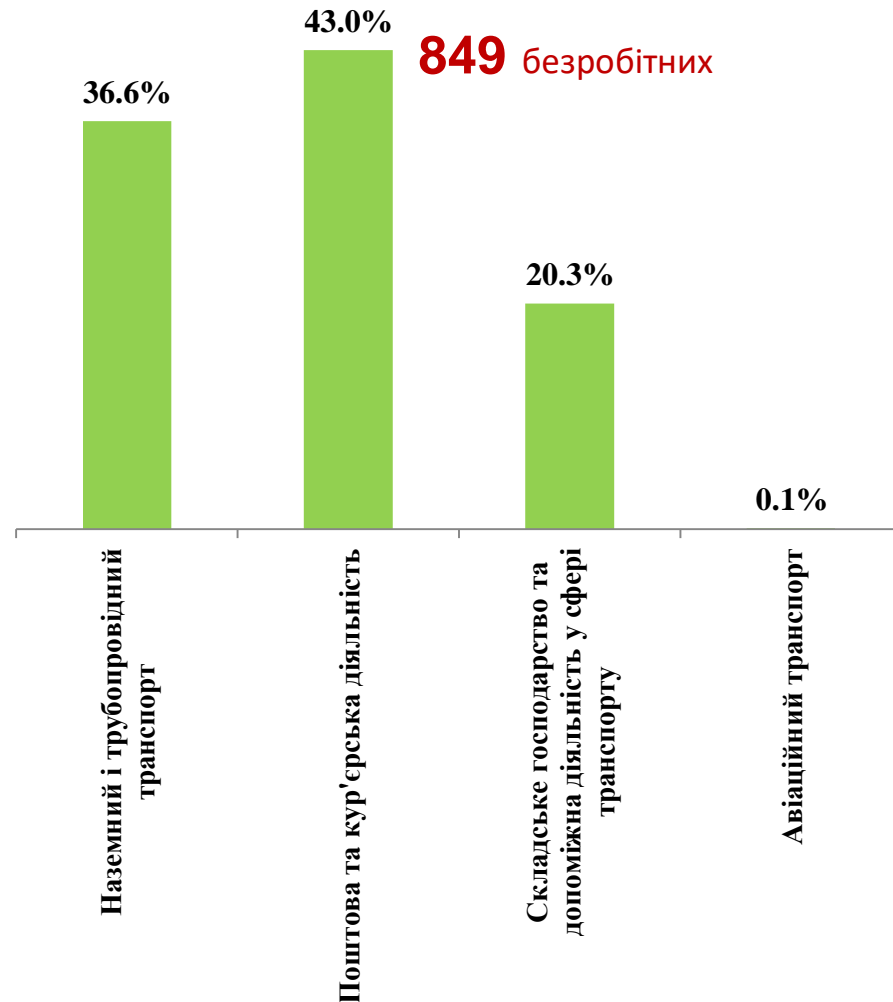
Структура вакансій, % у сфері транспорту

316 вакансій



Структура безробітних, % у сфері транспорту

849 безробітних





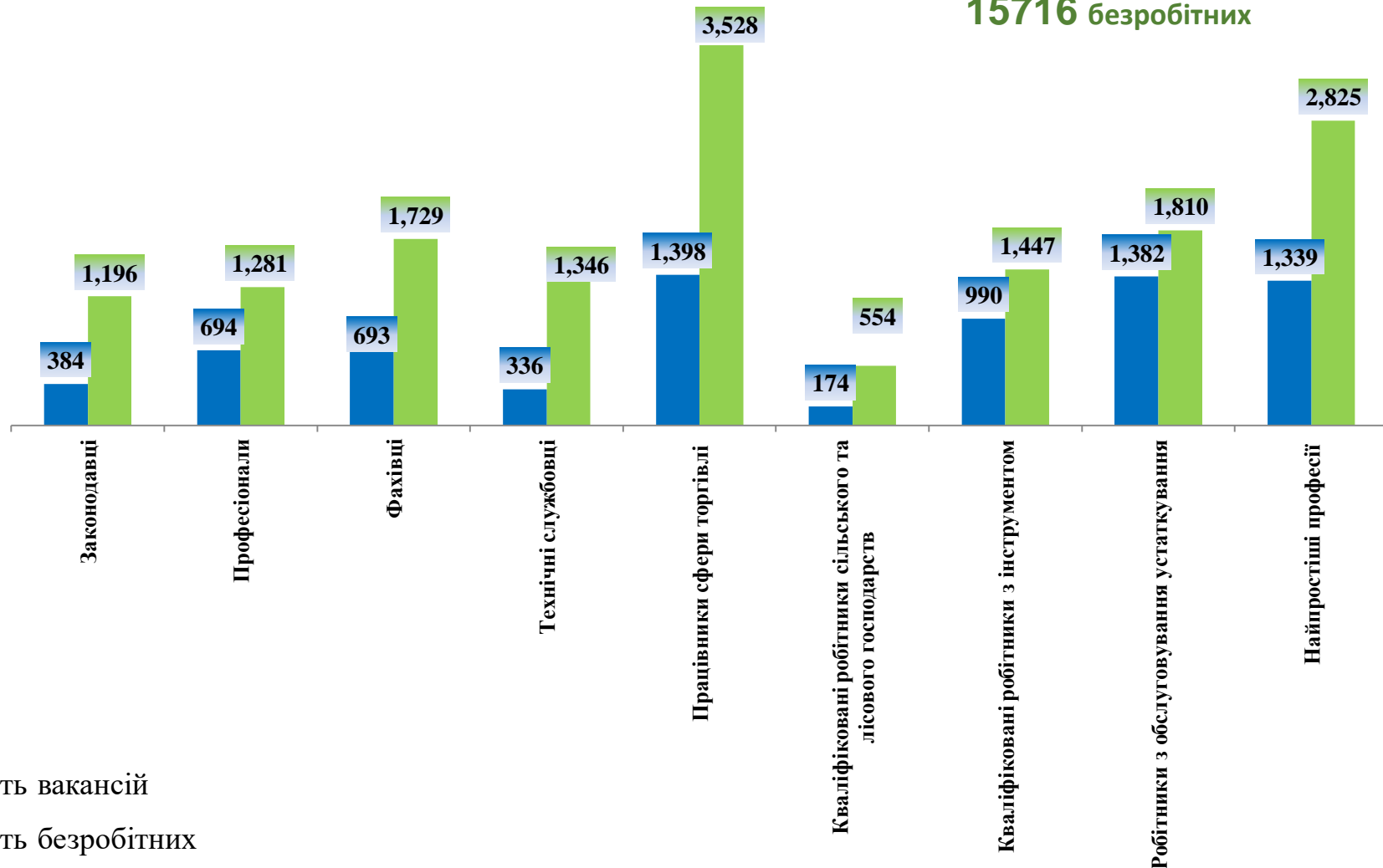
Кількість вакансій та кількість безробітних

За професійними групами

Усього:

7390 вакансій

15716 безробітних



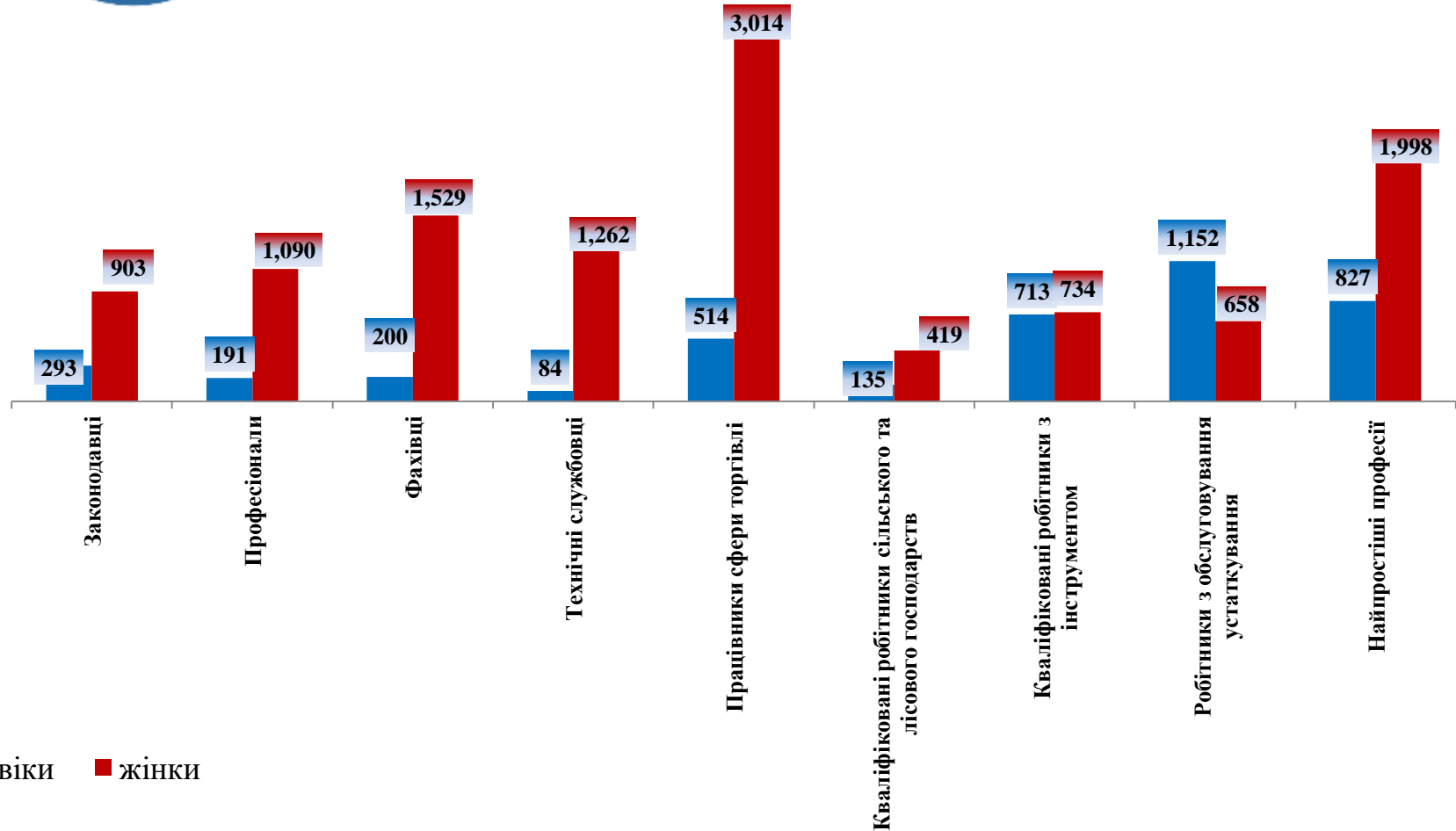
Кількість безробітних за статтю (за статтю та професійними групами)



4109 чоловіків



11607 жінок





Структура вакансій за професійними групами, %



Структура безробітних за професійними групами, %





Структура працевлаштованих безробітних, %

За видами економічної діяльності



За професійними групами



Структура працевлаштованих безробітних, %

(за статтю та видами економічної діяльності)



ЧОЛОВІКИ



ЖІНКИ





Структура працевлаштованих безробітних, %

(за статтю та професійними групами)



ЧОЛОВІКИ

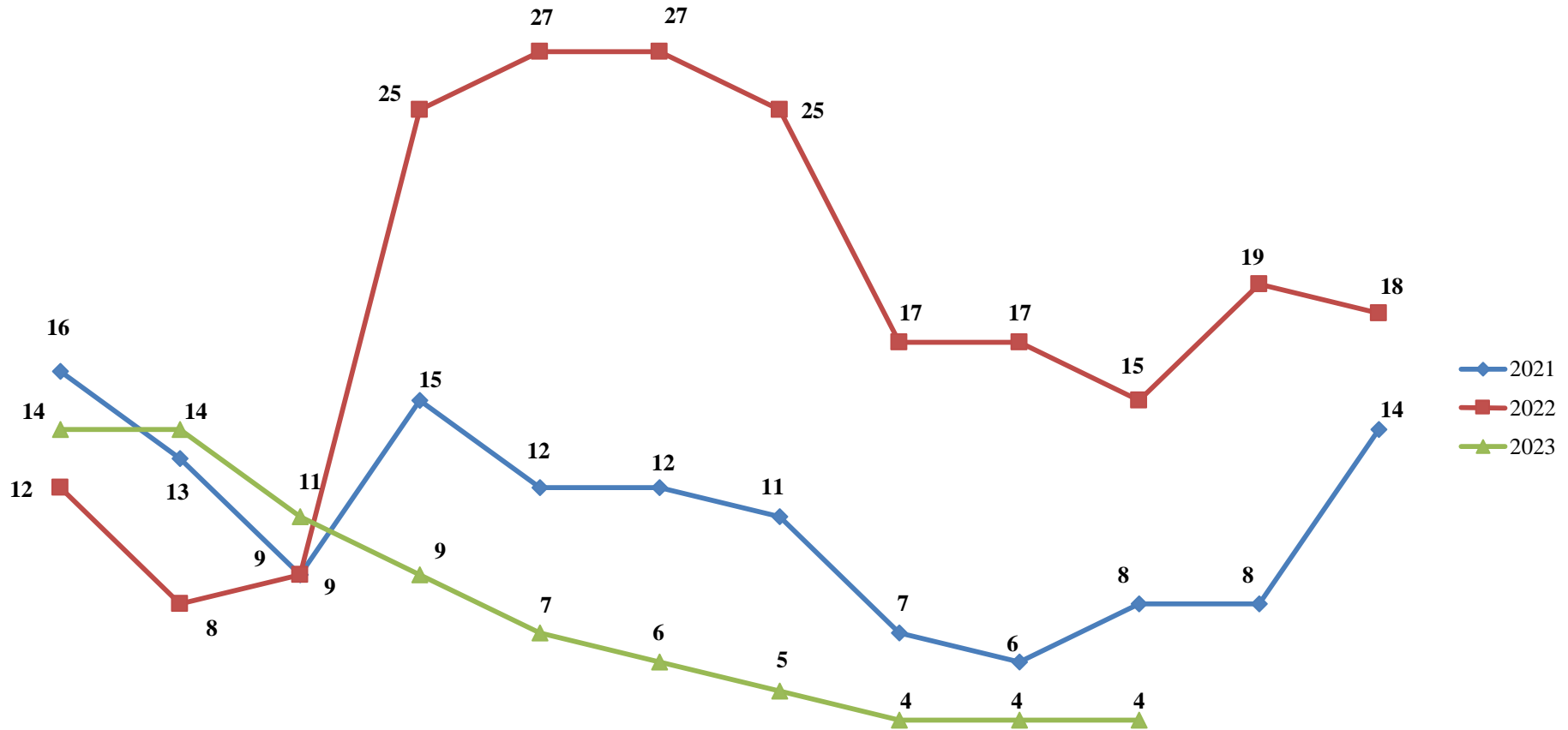


ЖІНКИ





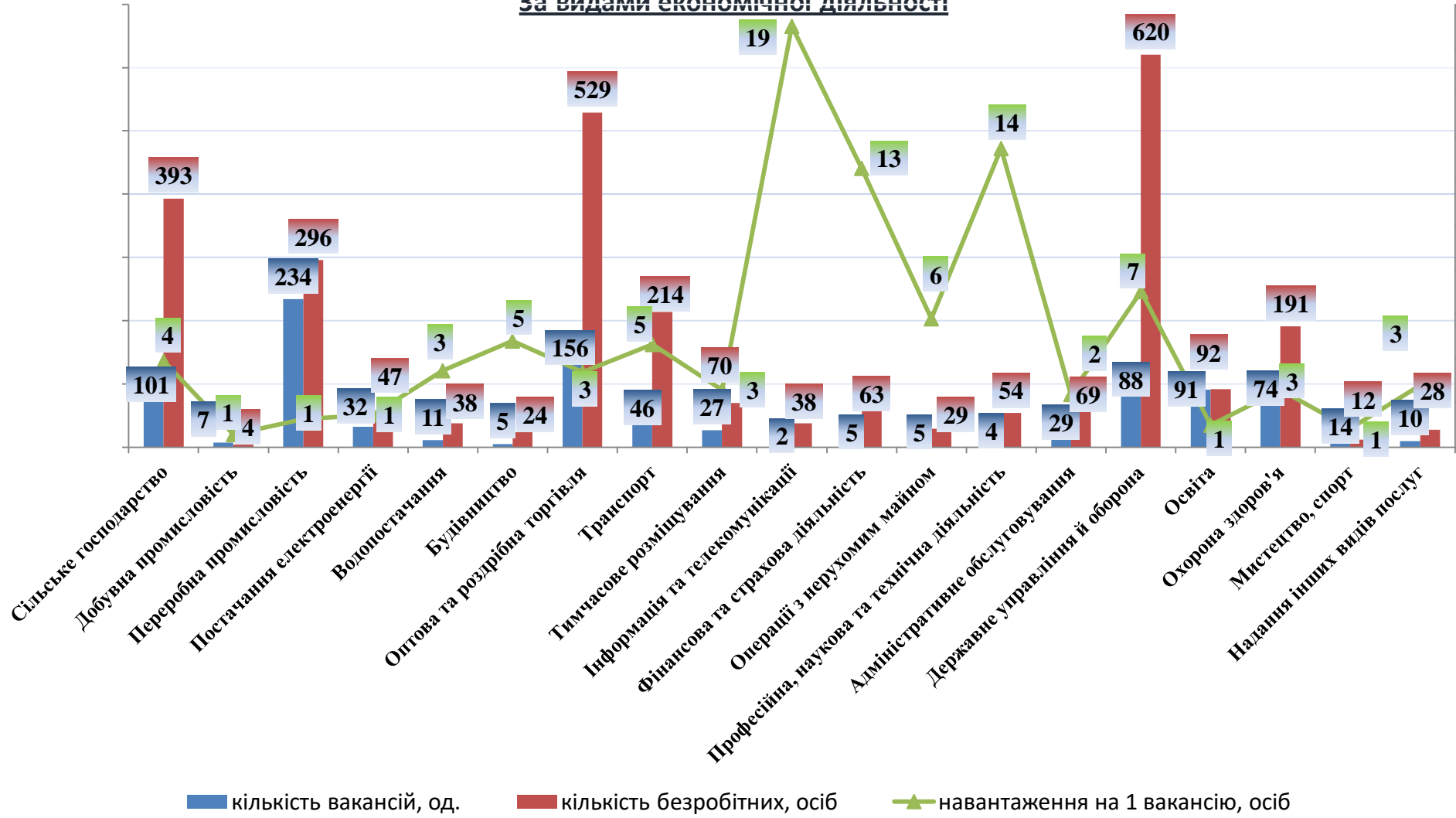
Кількість претендентів на 1 вакансію, станом на кінець місяця, осіб





Кількість зареєстрованих безробітних, кількість вакансій та кількість претендентів на 1 вакансію, станом на 1 листопада 2023 року

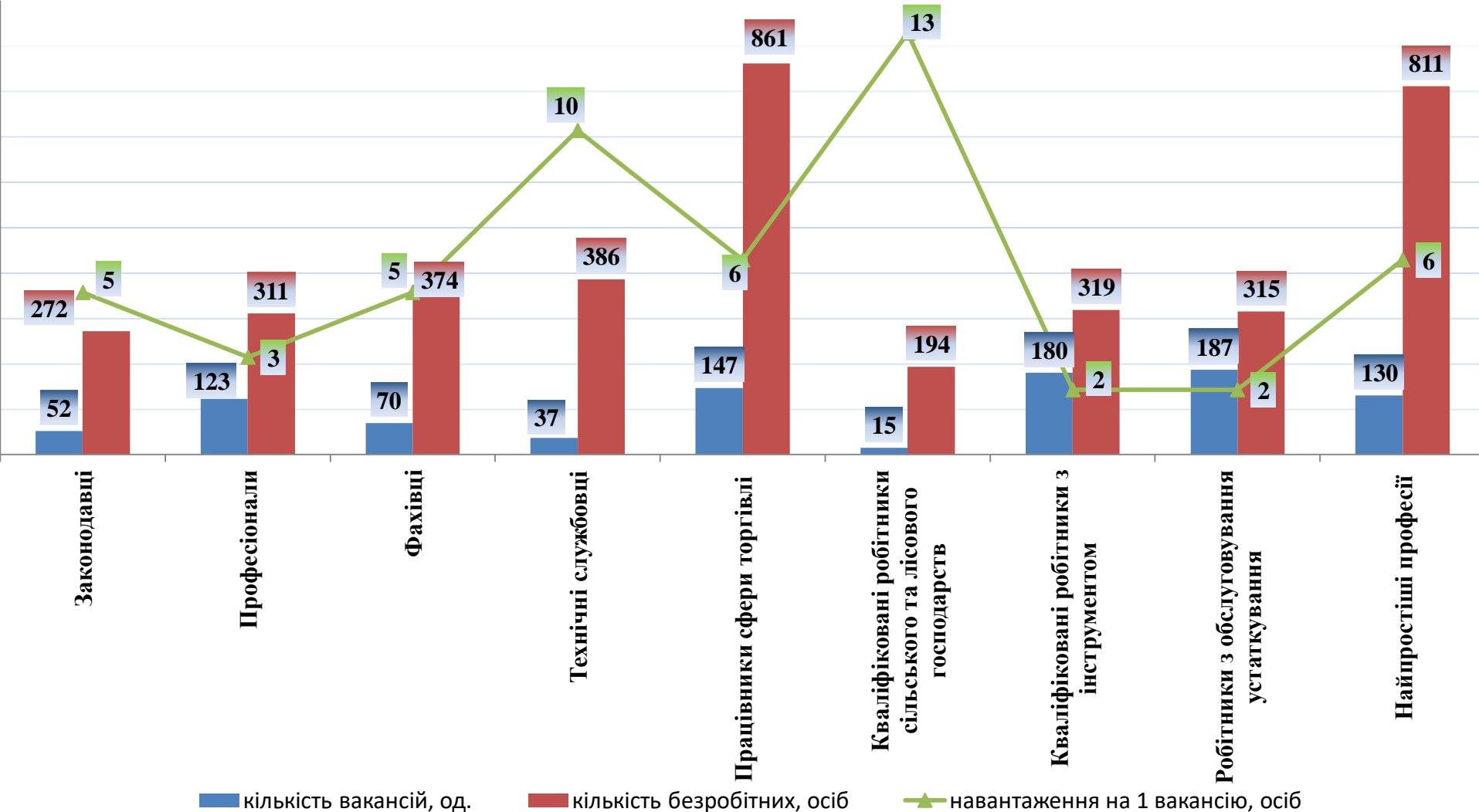
За видами економічної діяльності





Кількість зареєстрованих безробітних, кількість вакансій та кількість претендентів на 1 вакансію, станом на 1 листопада 2023 року

За професійними групами





Професії, за якими кількість вакансій є найбільшою, станом на 1 листопада 2023 року за професійними групами **ТОП-10**

Керівники, менеджери

начальник відділу

головний бухгалтер

завідувач господарства

менеджер (управитель)

майстер

заступник начальника відділу

майстер цеху

менеджер (управитель) із збуту

начальник відділення

начальник відділу поштового зв'язку

Професіонали, фахівці

спеціаліст державної служби (місцевого
самоврядування)

інженер

лікар-анестезіолог

економіст

фахівець з публічних закупівель

бухгалтер

вихователь

фахівець

сестра медична (брат медичний)

асистент вихователя закладу дошкільної освіти



Професії, за якими кількість вакансій є найбільшою, станом на 1 листопада 2023 року за професійними групами **ТОП-10**

Технічні службовці

адміністратор

касир (на підприємстві, в установі, організації)

листоноша (поштар)

службовець на складі (комірник)

обліковець

діловод

черговий залу ігрових автоматів, атракціонів і тирів

касир торговельного залу

оператор комп'ютерного набору

адміністратор (господар) залу

Працівники сфери торгівлі та послуг

продавець продовольчих товарів

кухар

продавець-консультант

продавець непродовольчих товарів

охоронник

перукар (перукар - модельєр)

бариста

соціальний робітник

помічник вихователя

офіціант



Професії, за якими кількість вакансій є найбільшою, станом на 1 листопада 2023 року за професійними групами **ТОП-10**

Кваліфіковані робітники сільського господарства

робітник з комплексного обслуговування
сільськогосподарського виробництва

оператор машинного доїння

робітник з догляду за тваринами

дояр

овочівник

кінолог

Кваліфіковані робітники з інструментом

швачка

електромонтер з ремонту та обслуговування
електроустаткування

робітник з комплексного обслуговування й
ремонту будинків

пекар

електрогазозварник

слюсар-ремонтник

кондитер

верстатник деревообробних верстатів

слюсар-сантехнік

слюсар з механоскладальних робіт



Професії, за якими кількість вакансій є найбільшою, станом на 1 листопада 2023 року за професійними групами **ТОП-10**

Робітники з обслуговування устаткування

водій автотранспортних засобів

машиніст (кочегар) котельної

оператор котельні

тракторист-машиніст сільськогосподарського
(лісогосподарського) виробництва

тракторист

машиніст котельної установки

апаратник оброблення зерна

оператор верстатів з програмним керуванням

водій навантажувача

фрезерувальник

Найпростіші професії

підсобний робітник

опалювач

вантажник

прибиральник службових приміщень

укладальник-пакувальник

сторож

робітник з комплексного прибирання та
утримання будинків з прилеглими територіями

прибиральник виробничих приміщень

двірник

приймальник товарів



Професії, по яких чисельність безробітних є найбільшою, станом на 1 листопада 2023 року ТОП-20

продавець продовольчих товарів

підсобний робітник

прибиральник службових приміщень

листоноша (поштар)

продавець непродовольчих товарів

бухгалтер

кухар

продавець-консультант

молодша медична сестра (молодший медичний брат)

охоронник

фахівець

сторож

машиніст (кочегар) котельної

водій автотранспортних засобів

дояр

швачка

соціальний робітник

спеціаліст державної служби (місцевого самоврядування)

вчитель закладу загальної середньої освіти

сестра медична (брат медичний)



Професії, по яких чисельність безробітних за статтю є найбільшою, станом на 1 листопада 2023 року



ТОП-10



Чоловіки

підсобний робітник
охоронник
водій автотранспортних засобів
машиніст (кочегар) котельної
стрілець
сторож
вантажник
тракторист-машиніст сільськогосподарського (лісогосподарського) виробництва
опалювач
слюсар-ремонтник

Жінки

продавець продовольчих товарів
прибиральник службових приміщень
підсобний робітник
листоноша
продавець непродовольчих товарів
бухгалтер
кухар
продавець-консультант
молодша медична сестра
фахівець

✓ Професії, за якими спостерігався найбільший дефіцит вакансій серед усіх професій (за Класифікатором професій), у січні-жовтні 2023 року

продавець продовольчих товарів

продавець непродовольчих товарів

підсобний робітник

прибиральник службових приміщень

листоноша (поштар)

фахівець

продавець-консультант

кухар

бухгалтер

охоронник

молодша медична сестра (молодший медичний брат)

укладальник-пакувальник

касир торговельного залу

оператор заправних станцій

сторож

✓ Професії, за якими спостерігався найбільший дефіцит кадрів серед усіх професій (за Класифікатором професій), у січні-жовтні 2023 року

машиніст тістообробних машин
електромонтер з ремонту та обслуговування
електроустаткування

швачка

машиніст (кочегар) котельної

бариста

асистент вчителя

помічник бурильника капітального ремонту
свердловин

оператор котельні

лікар загальної практики-сімейний лікар

організатор культурно-дозвілєвої діяльності

монтер із захисту підземних трубопроводів від корозії

слюсар з експлуатації та ремонту газового
устаткування

оператор верстатів з програмним керуванням

слюсар аварійно-відновлювальних робіт

лікар-анестезіолог