



**ПОПИТ ТА ПРОПОЗИЦІЯ НА
ЗАРЕЄСТРОВАНОМУ РИНКУ
ПРАЦІ У ЧЕРНІГІВСЬКІЙ ОБЛАСТІ
У СІЧНІ-ЛИСТОПАДІ 2023 РОКУ**

www.dcz.gov.ua

У січні-листопаді 2023 року роботодавці проінформували філії про наявність 7928 вакансій, що на 15,6% менше, ніж у січні-листопаді 2022 року.

Структура вакансій за видами економічної діяльності була наступною: 18,1% вакансій пропонувалося на підприємствах переробної промисловості, 14,3% - в оптовій та роздрібній торгівлі, 13,6% - у сільському господарстві, 11,5% - в освіті, 10,7% - в державному управлінні й обороні, 8,0% - в охороні здоров'я.

У професійному розрізі, найбільше вакансій пропонувалося для працевлаштування: працівників сфери торгівлі та послуг (19,1%); робітників з обслуговування, експлуатації устаткування та машин (18,8%); некваліфікованих працівників (18,0%); кваліфікованих робітників з інструментом (13,2%); професіоналів (9,4%), фахівців (9,3%).

Станом на 1 грудня 2023 року кількість актуальних вакансій, заявлених роботодавцями до Чернігівської обласної служби зайнятості становила 786 одиниць, що на 72% більше, ніж на відповідну дату минулого року.

За видами економічної діяльності, більшість вакансій налічується на підприємствах переробної промисловості (27,4%), у сфері торгівлі (15,0%), сільського господарства (12,0%), державному управлінні (8,5%), охороні здоров'я (8,4%), освіти (6,6%).

Попит та пропозиція на зареєстрованому ринку праці у січні-листопаді 2023 року

У професійному розрізі, найбільше вакансій подано для працевлаштування:

20,2% кваліфікованих робітників з інструментом (швачка, електромонтер, електрогазозварник, слюсар-ремонтник, слюсар-сантехнік);

16,9% робітників з обслуговування, експлуатації устаткування та машин (водій, водій тролейбуса, токарь, оператор заправних станцій, тракторист, машиніст екскаватора, оператор котельної);

15,5% працівників сфери торгівлі та послуг (продавець, кухар, охоронник, поліцейській, помічник вихователя, соціальний робітник, перукар, офіціант, бармен);

14,5% професіоналів (провізор, спеціаліст державної служби, вчитель, вихователь, інспектор, інженер, лікар, керівник музичний, економіст, практичний психолог);

12,2% некваліфікованих працівників (підсобний робітник, робітник з комплексного прибирання будинків, двірник, вантажник, сторож);

8,7% фахівців (сестра медична, бухгалтер, фармацевт, фельдшер, електрик, майстер виробничого навчання, механік, технік, електромеханік, мерчендайзер);

5,6% службовці та керівники (директор підприємства, менеджер із збуту, головний бухгалтер, начальник відділу, завідувач складу, керуючий магазином).

Попит та пропозиція на зареєстрованому ринку праці у січні-листопаді 2023 року

У січні-листопаді 2023 року послугами Чернігівської обласної служби зайнятості скористалися 16,5 тис. безробітних громадян, що на 42,7% менше, ніж у січні-листопаді 2022 року.

За видами економічної діяльності, серед безробітних, які мали професійний досвід, 20,6% раніше працювали в оптовій та роздрібній торгівлі; 17,8% - у державному управлінні; 13,0% - у переробній промисловості; 11,8% - у сільському господарстві.

За професійними групами, серед зареєстрованих безробітних переважають працівники сфери торгівлі (22,6%), представники найпростіших професій (18,1%), робітники з обслуговування, експлуатації устаткування (11,3%), фахівці (10,9%), кваліфіковані робітники з інструментом (9,2%), технічні службовці (8,5%).

Станом на 1 грудня 2023 року послуги Чернігівської обласної служби зайнятості отримували 3,9 тис. зареєстрованих безробітних, що у 2,3 рази менше, ніж на відповідну дату минулого року.

За статтю: у загальній кількості зареєстрованих безробітних, чоловіки становили - 0,7 тис. осіб (або 18,9%), жінки - 3,2 тис. осіб (або 81,1%).

За віковими групами: 20,0% зареєстрованих безробітних були у віці до 35 років; 29,0% - у віці від 35 до 44 років; 29,3% - у віці від 45 до 55 років; 21,7% - понад 55 років.

За освітою: 42,1% зареєстрованих безробітних мали вищу освіту, 29,7% - професійно-технічну, 28,2% - загальну середню освіту.

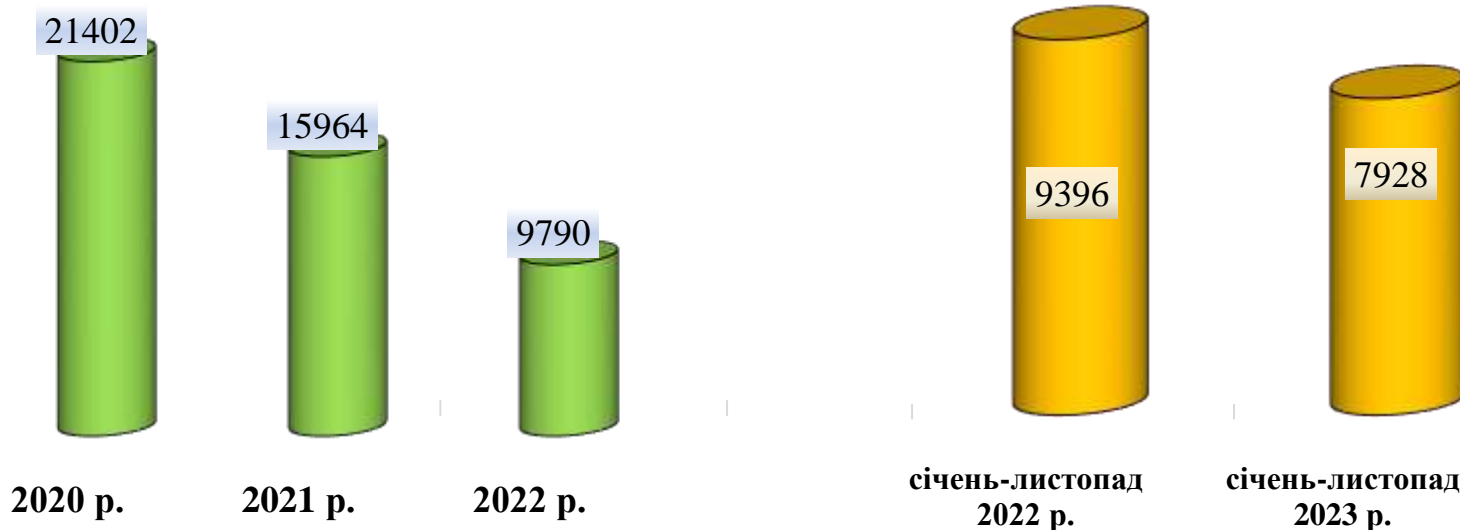
Найбільших труднощів з працевлаштуванням зазнають представники таких професій: продавець продовольчих товарів, підсобний робітник, прибиральник службових приміщень, листоноша (поштар).

Наприклад: для 265 безробітних продавців продовольчих товарів є 34 вакансії, для 222 підсобних робітників на сьогодні є 32 вакансії, для 186 прибиральника є 8 вакансій, для 119 листоноши (поштаря) є лише 3 вакансії.

Нестача кадрів спостерігалася серед представників таких професій: електромонтер з ремонту та обслуговування електроустаткування, слюсар з експлуатації та ремонту газового устаткування, оператор верстатів з програмним керуванням, монтер із захисту підземних трубопроводів від корозії, лікар-анестезіолог, інженер-технолог, електрогазозварник, інженер-конструктор, лікар-хірург, фрезерувальник, лікар-терапевт.



Кількість вакансій, одиниць



Кількість безробітних, осіб





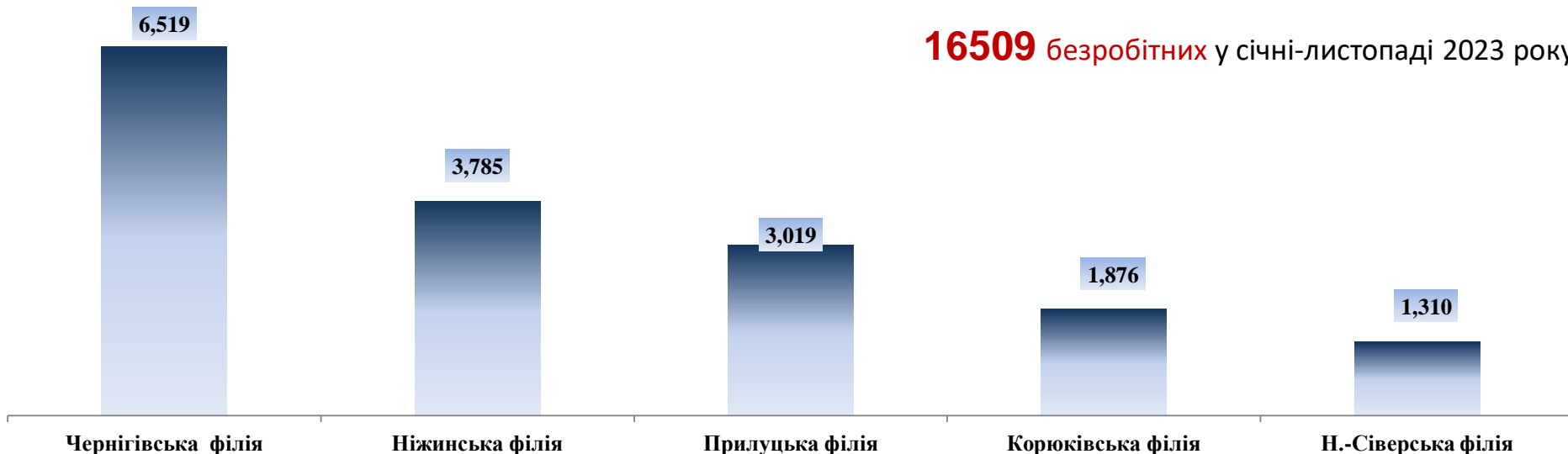
Кількість вакансій за філіями, *одиниць*

7928 вакансій у січні-листопаді 2023 року



Кількість безробітних за філіями, *осіб*

16509 безробітних у січні-листопаді 2023 року





Кількість вакансій та кількість безробітних За видами економічної діяльності

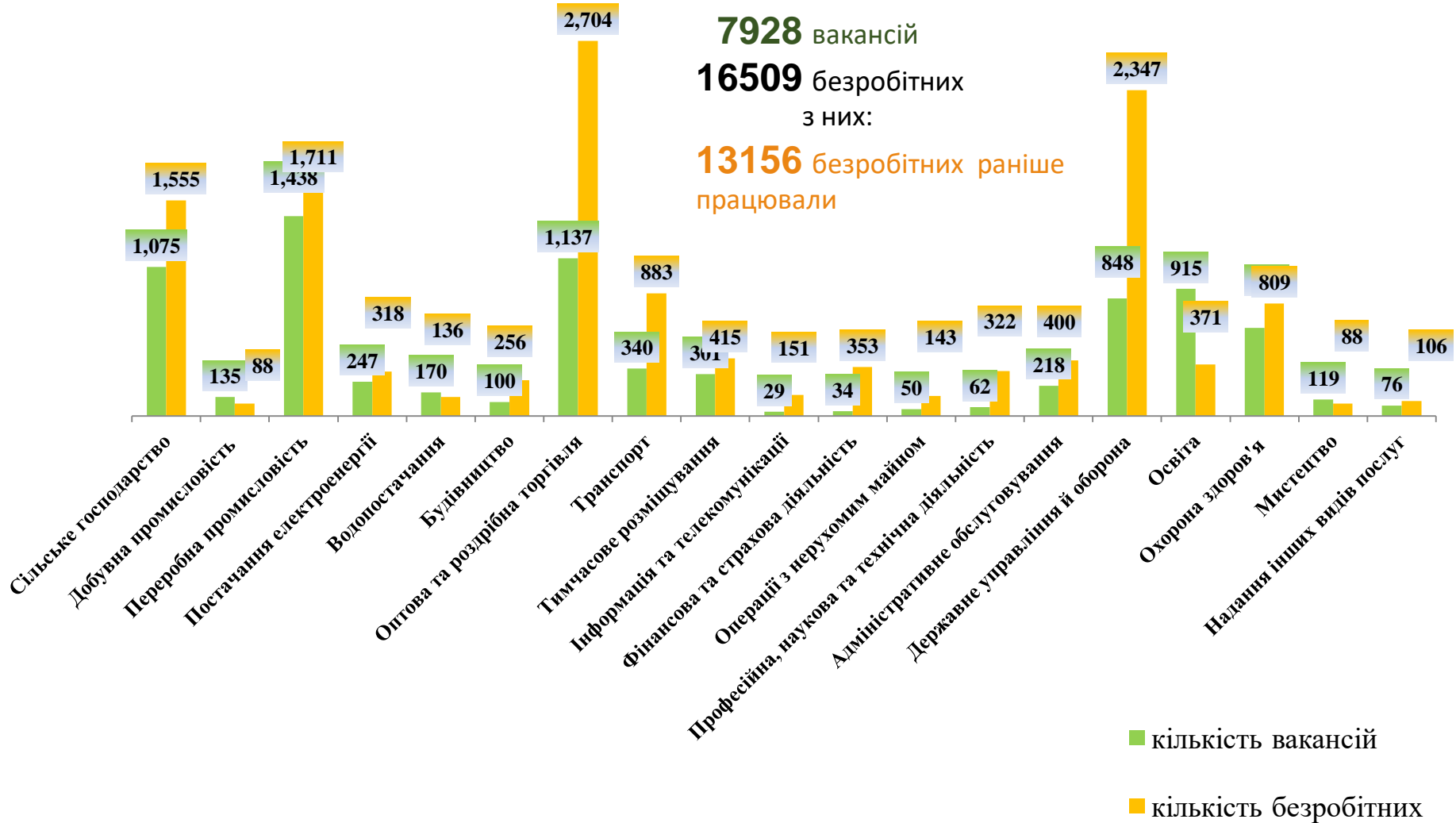
Усього:

7928 вакансій

16509 безробітних

з них:

13156 безробітних раніше працювали



Кількість безробітних за статтю

(за статтю та видами економічної діяльності підприємств, на яких вони раніше працювали)



4261 чоловік

з них:

3456 чоловіків

раніше працювали

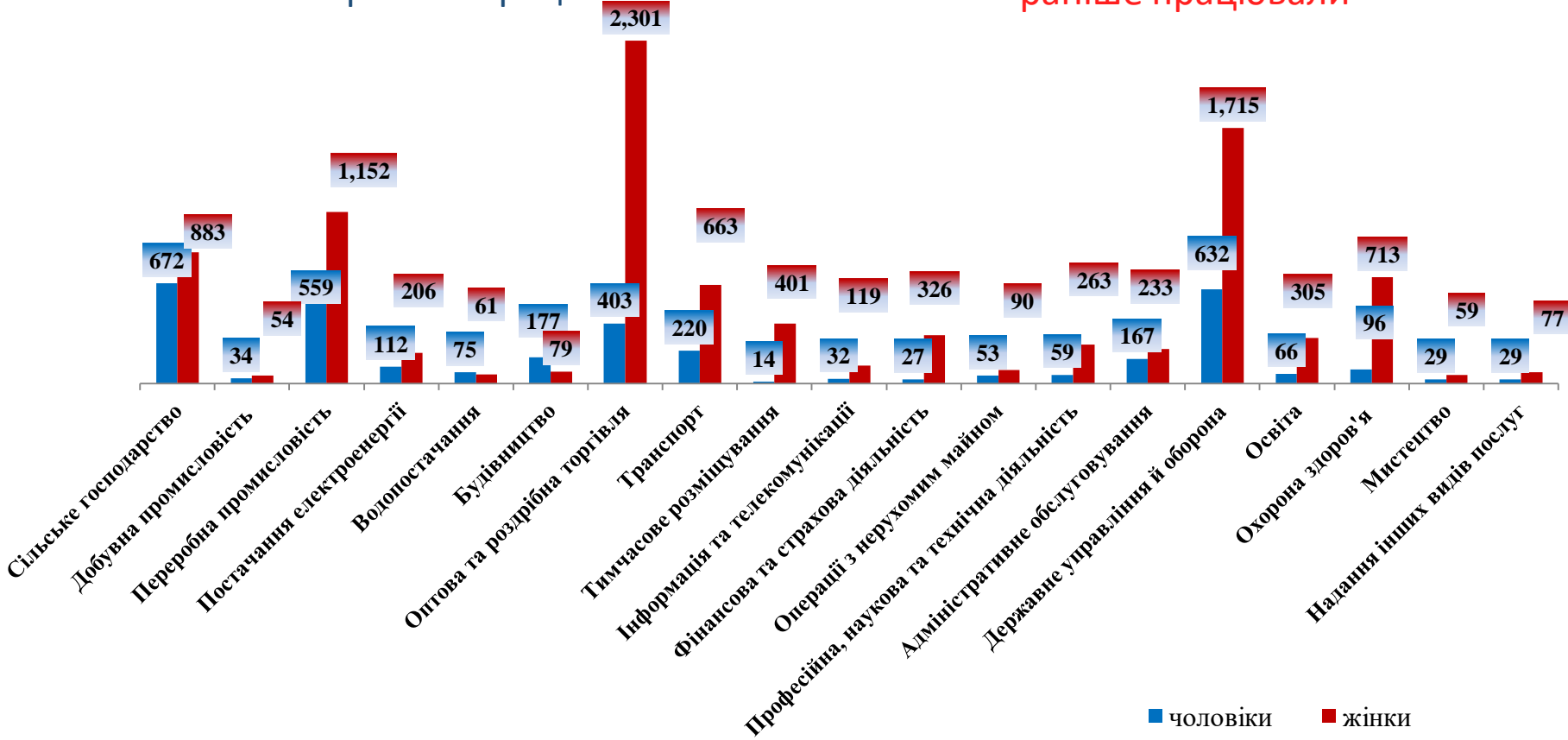


12248 жінок

з них:

9700 жінок

раніше працювали





Структура вакансій, % (за видами економічної діяльності)



Структура безробітних, % (за видами економічної діяльності, на яких вони раніше працювали)



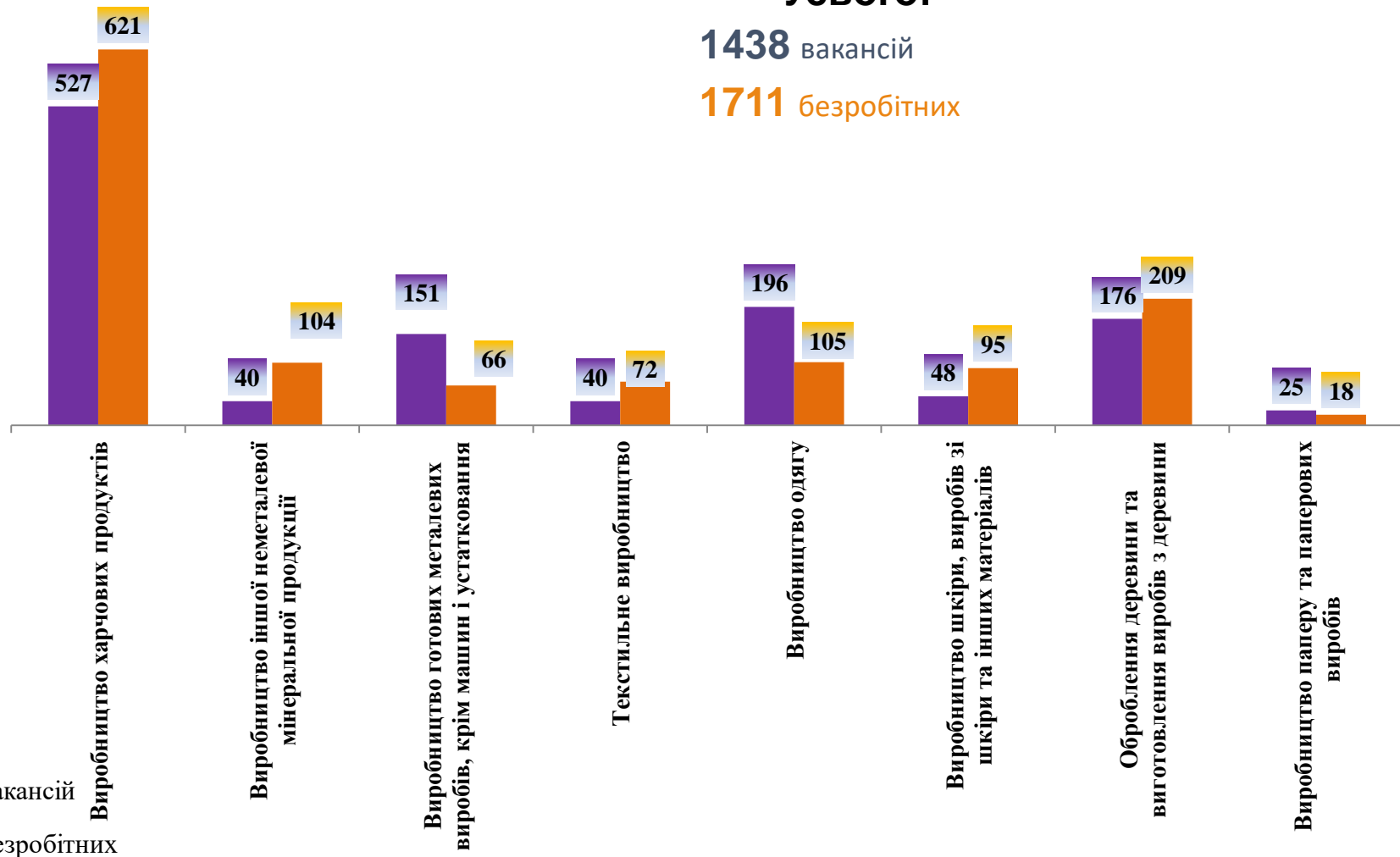


Кількість вакансій та кількість безробітних за окремими видами переробної промисловості

Усього:

1438 вакансій

1711 безробітних



Кількість безробітних за статтю

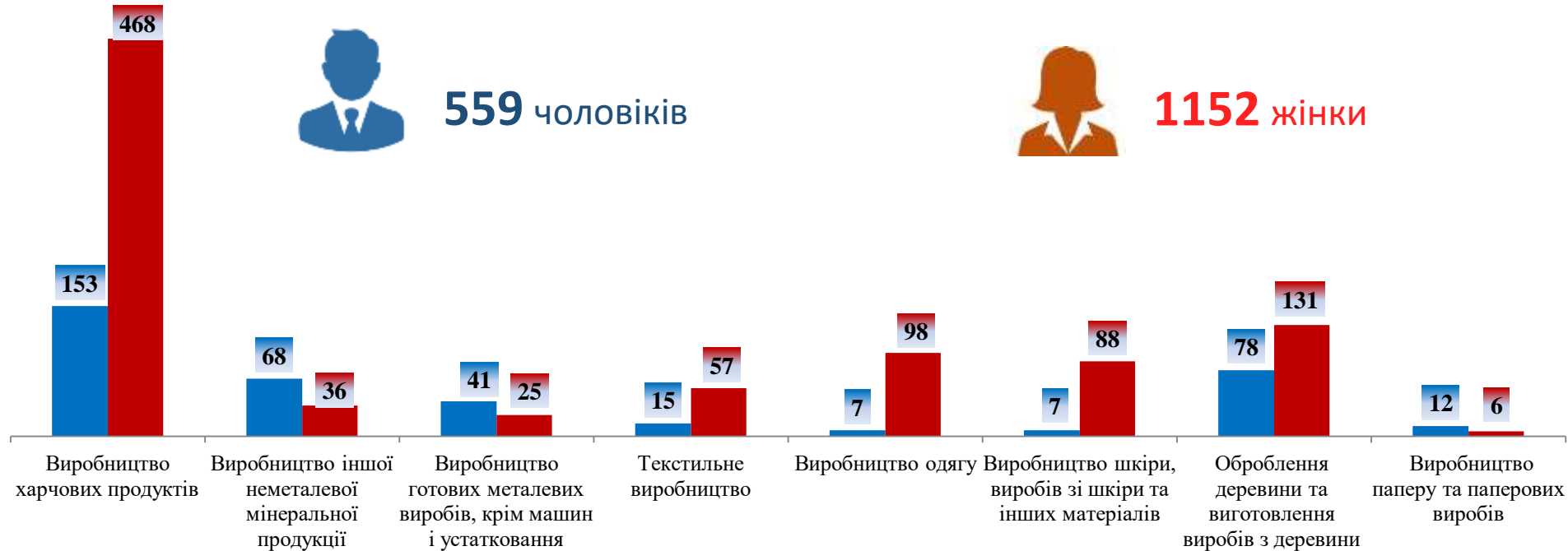
(за статтю та окремими видами переробної промисловості підприємств, на яких вони раніше працювали)



559 чоловіків



1152 жінки

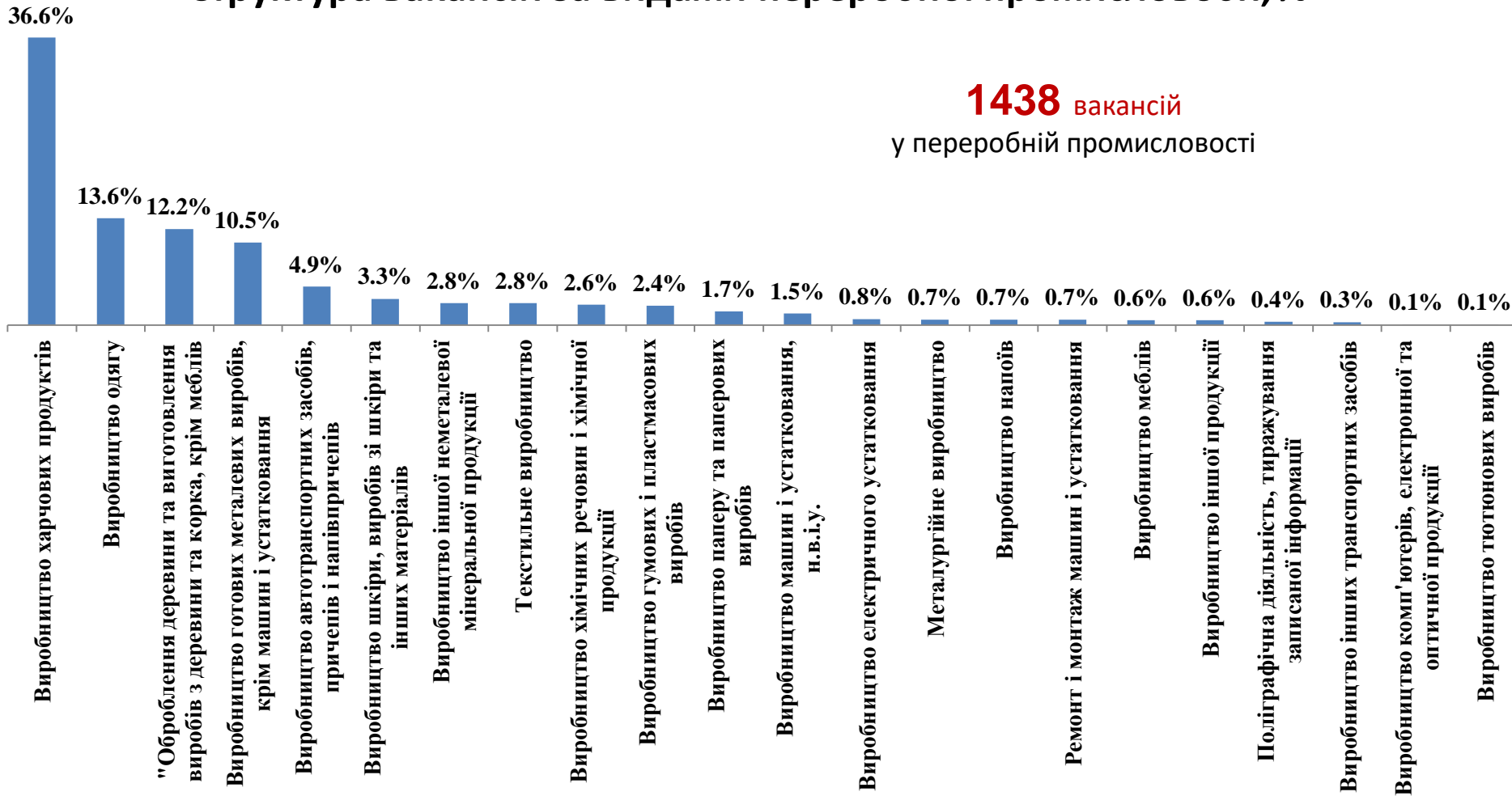




Структура вакансій за видами переробної промисловості, %

1438 вакансій

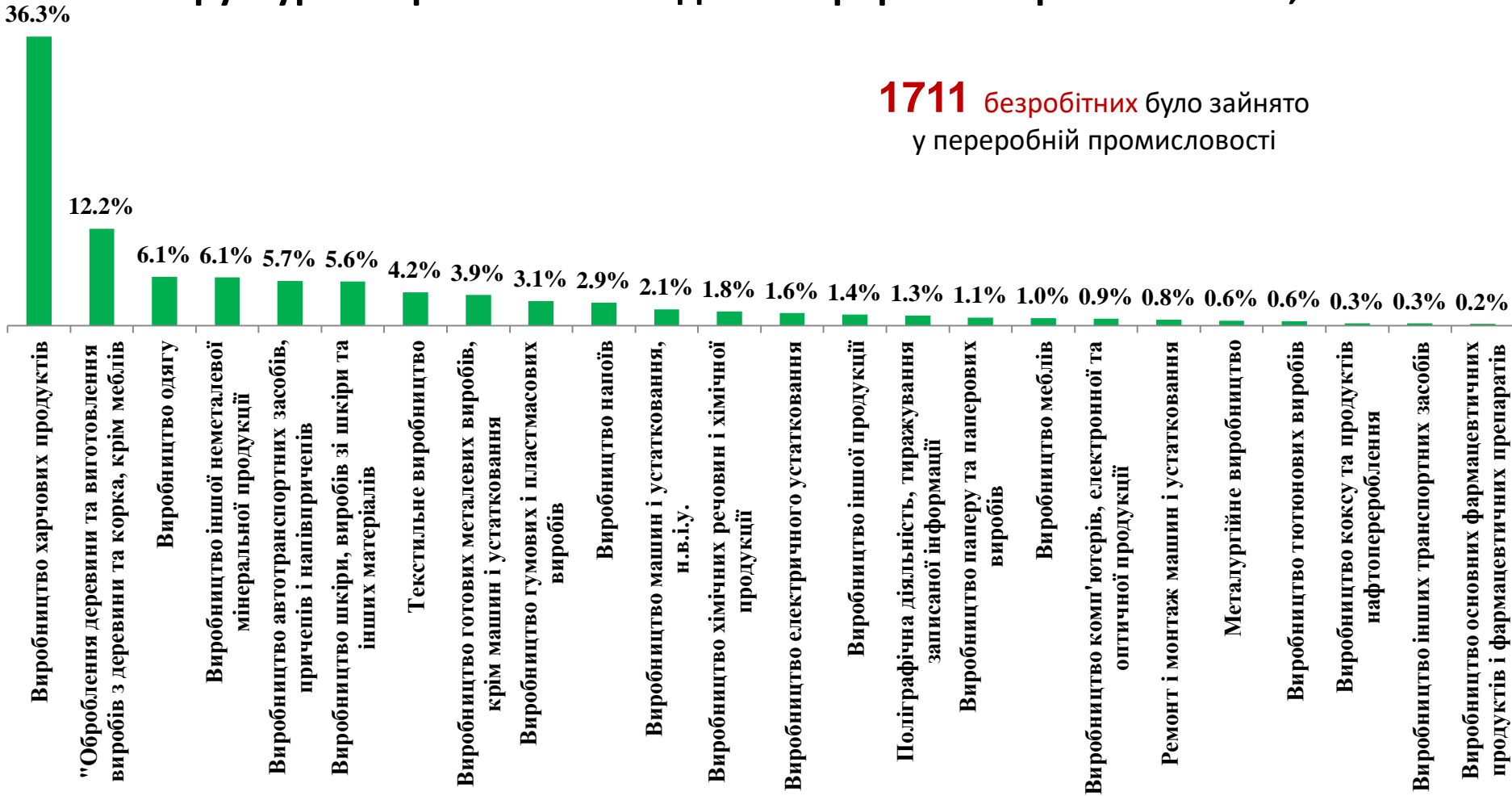
у переробній промисловості





Структура безробітних за видами переробної промисловості, %

1711 безробітних було зайнято у переробній промисловості



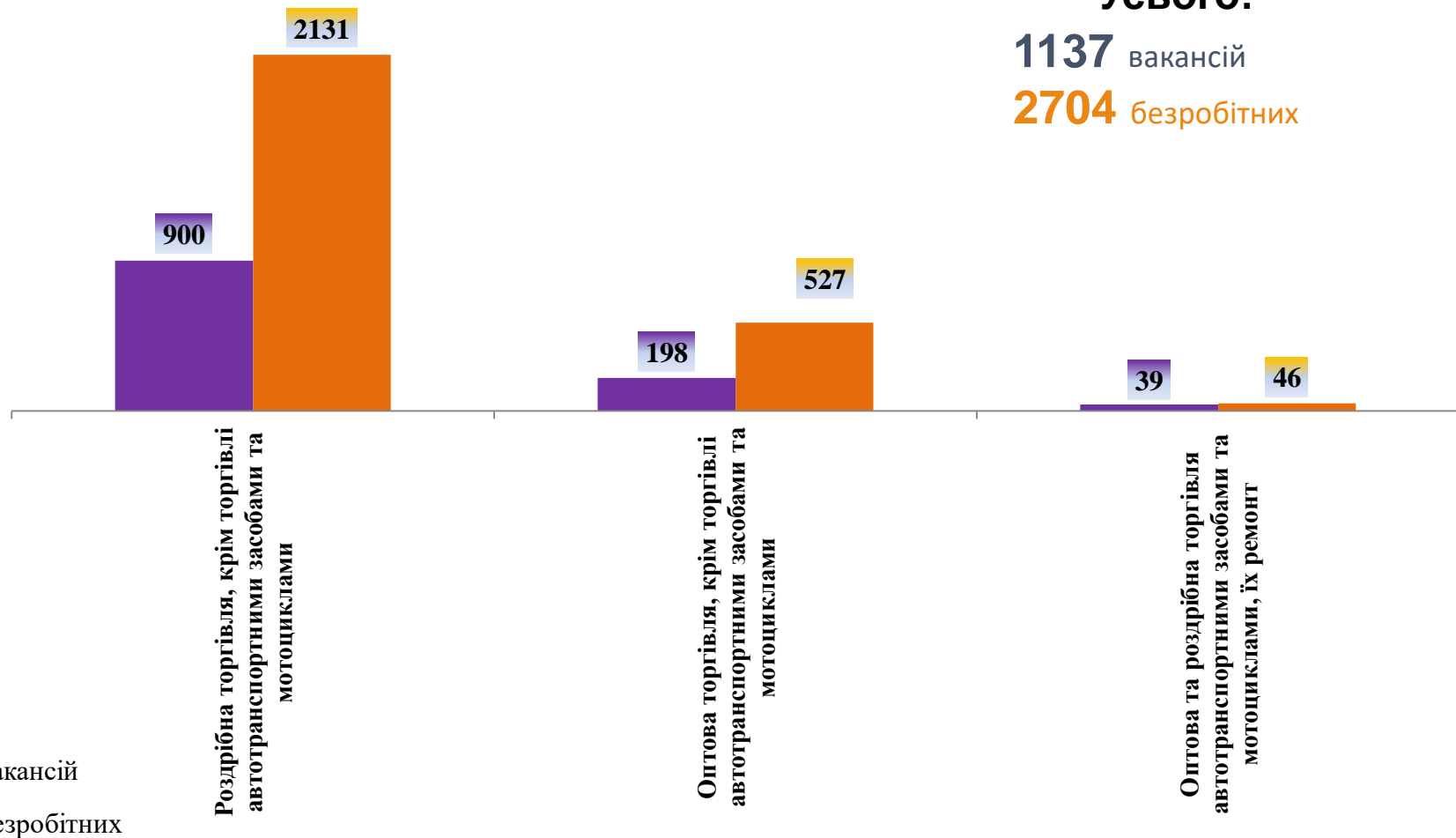


Кількість вакансій та кількість безробітних за видами оптової та роздрібної торгівлі

Усього:

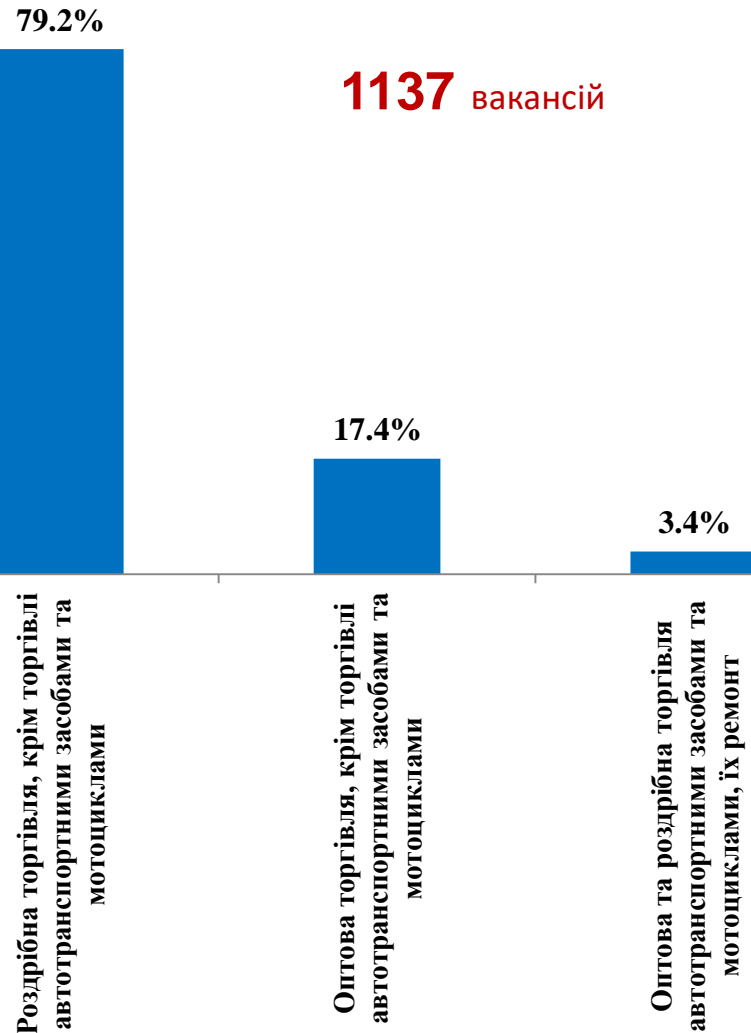
1137 вакансій

2704 безробітних

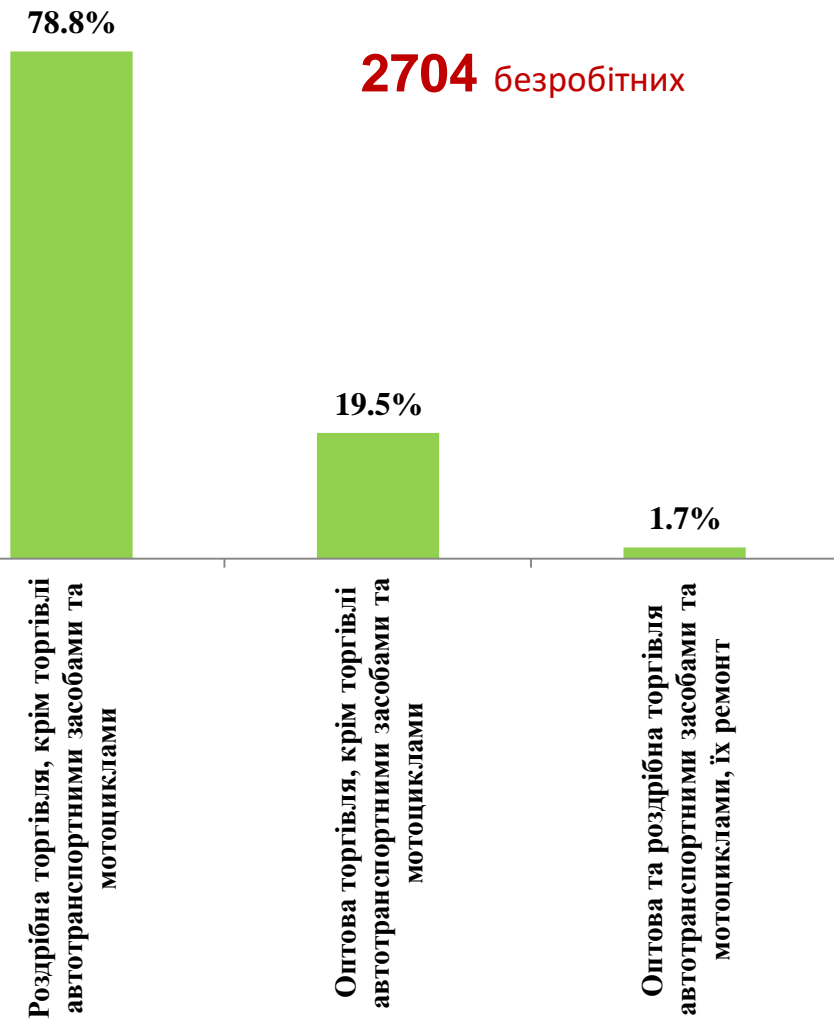




Структура вакансій за видами оптової та роздрібної торгівлі, %



Структура безробітних за видами оптової та роздрібної торгівлі, %



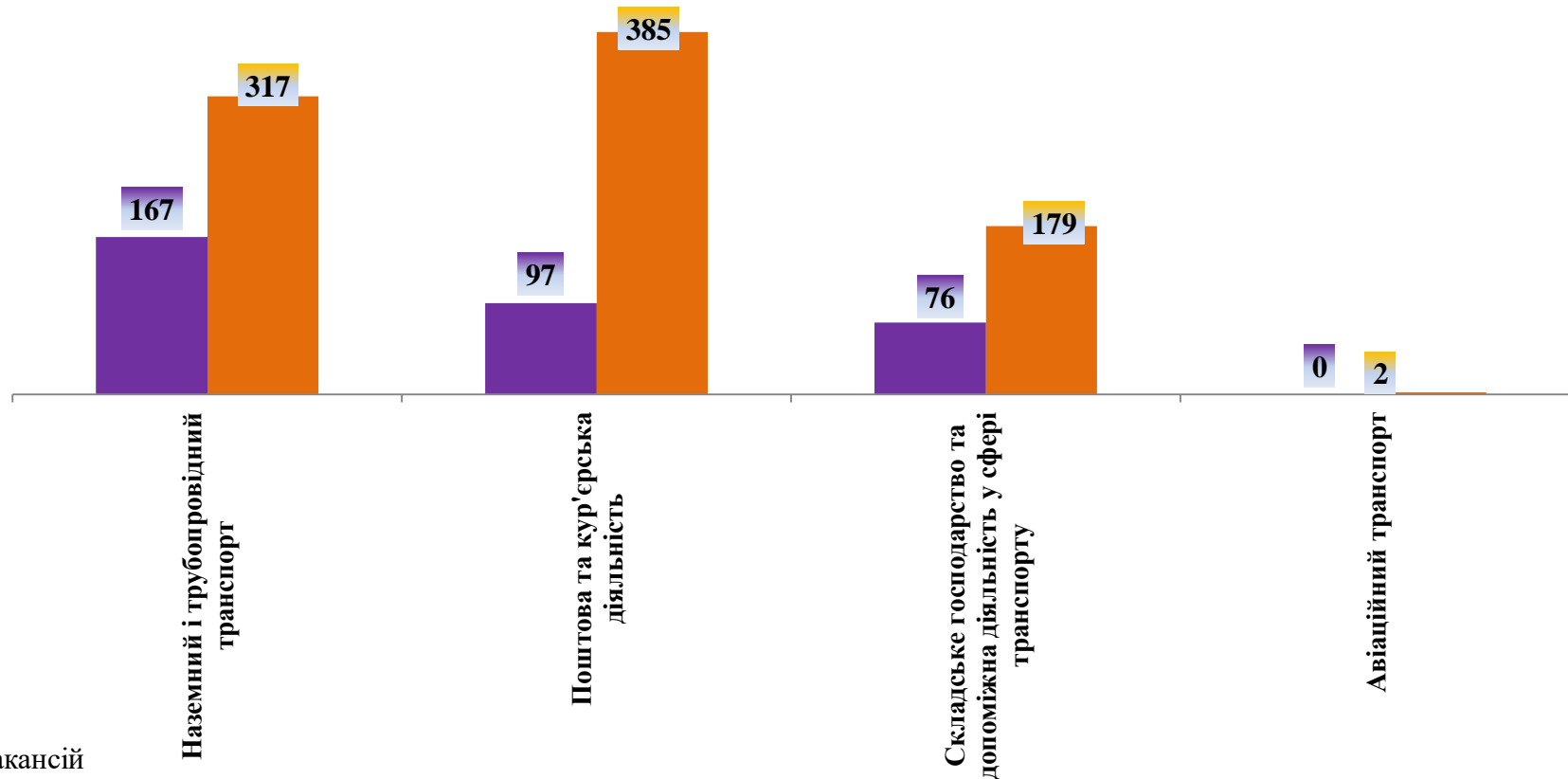


Кількість вакансій та кількість безробітних у сфері транспорту

Усього:

340 вакансій

883 безробітних



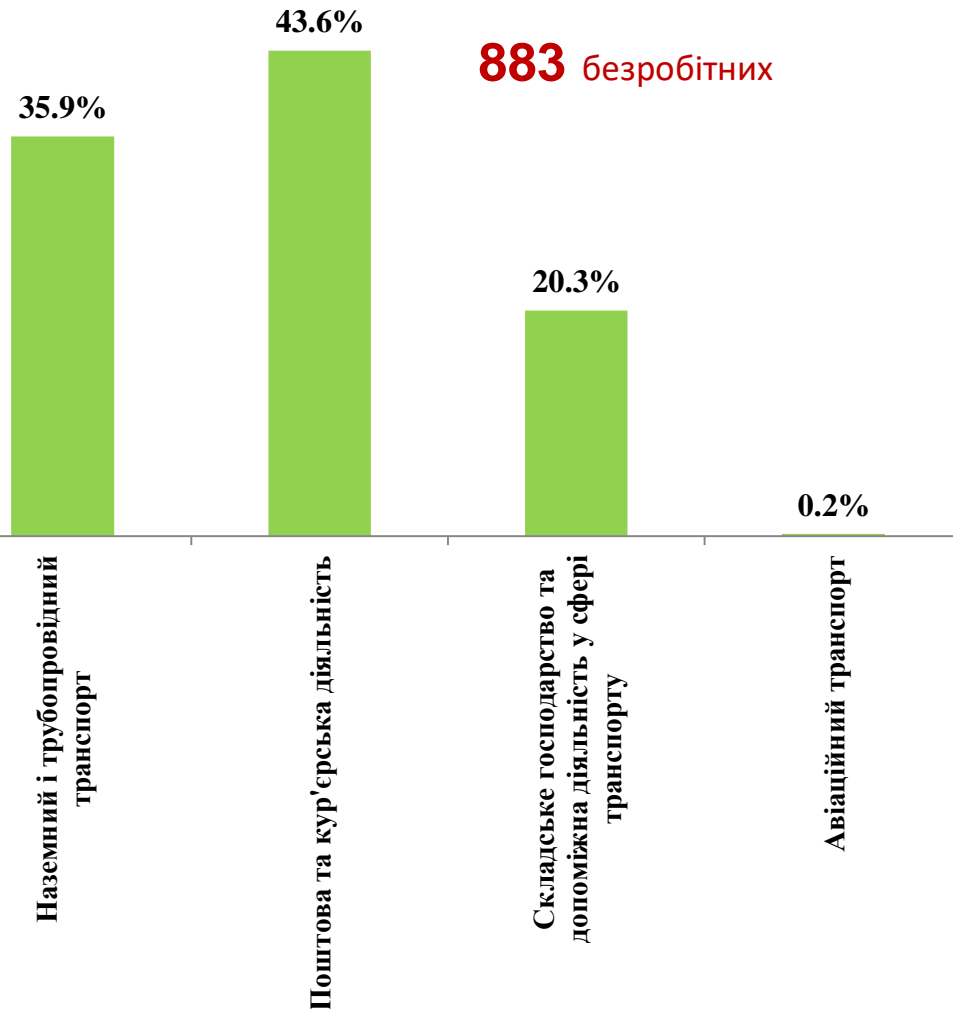
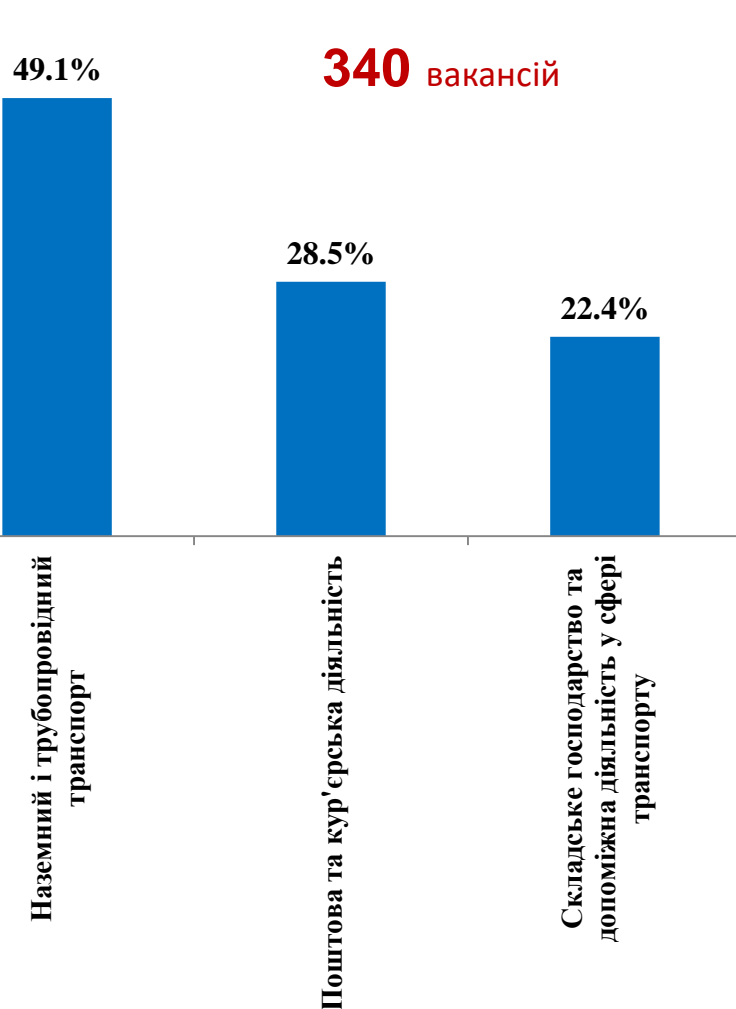
■ кількість вакансій

■ кількість безробітних



Структура вакансій, % у сфері транспорту

Структура безробітних, % у сфері транспорту





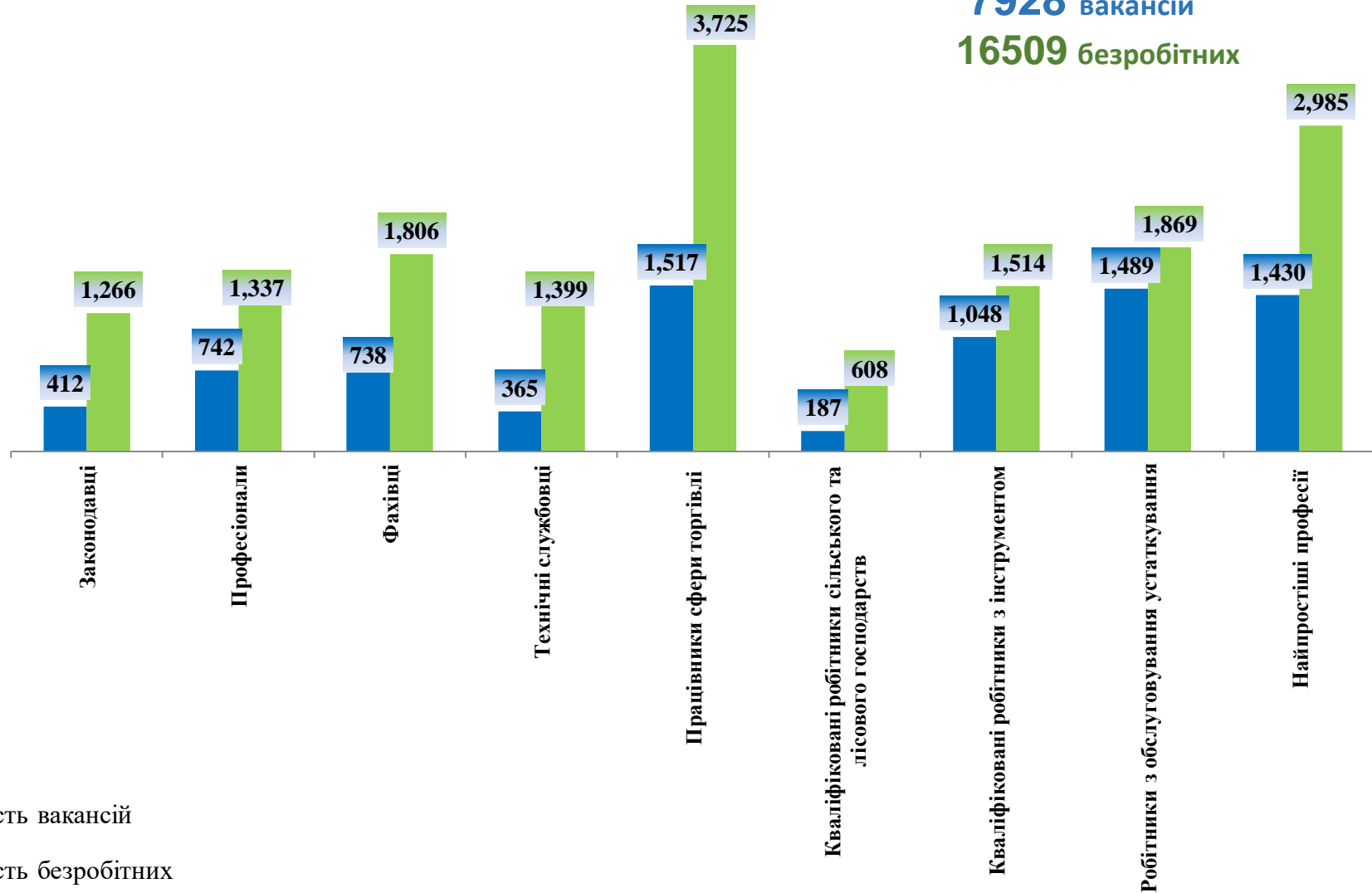
Кількість вакансій та кількість безробітних

За професійними групами

Усього:

7928 вакансій

16509 безробітних



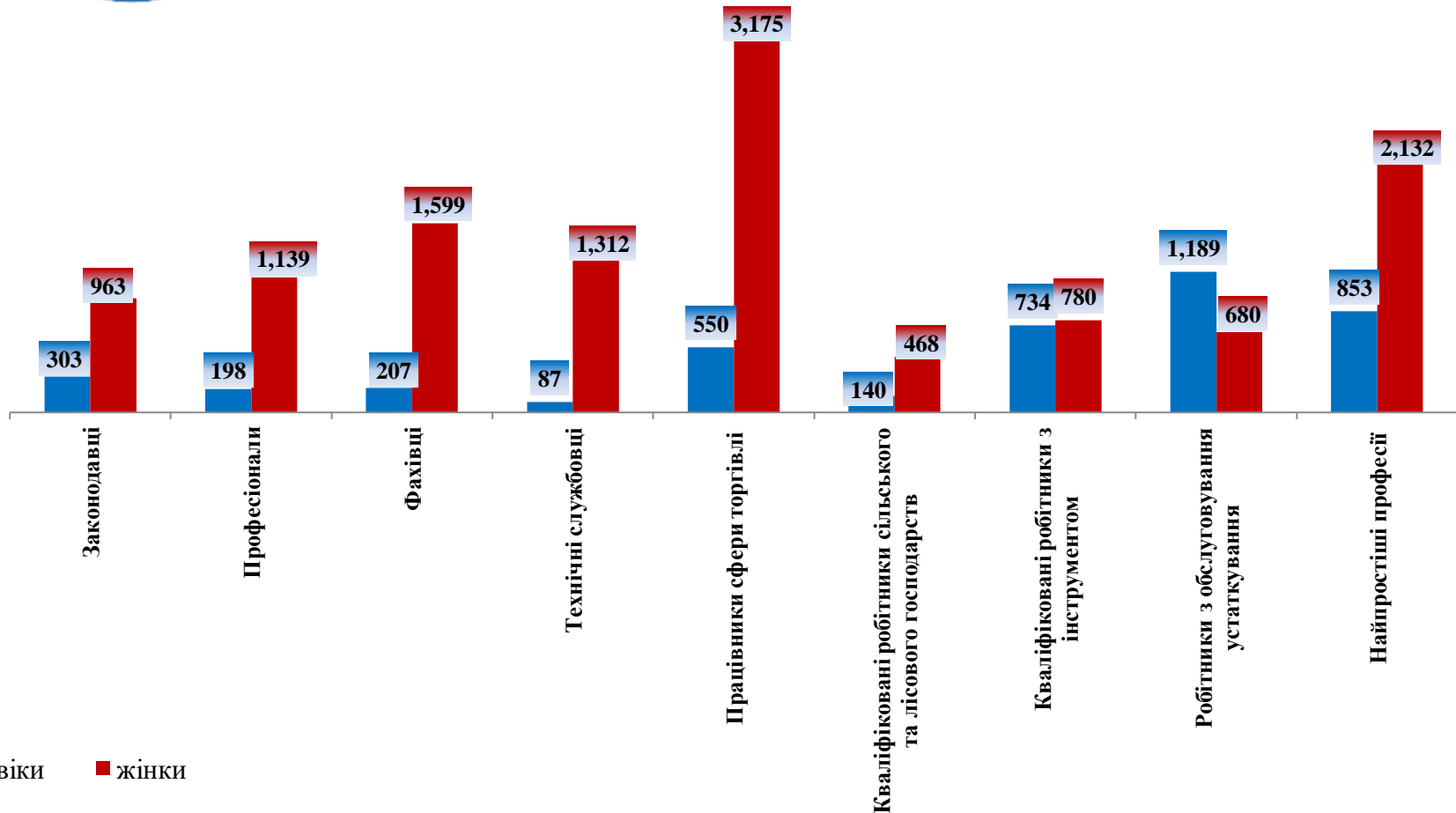
Кількість безробітних за статтю (за статтю та професійними групами)



4261 чоловік



12248 жінок





Структура вакансій за професійними групами, %



Структура безробітних за професійними групами, %





Структура працевлаштованих безробітних, %

За видами економічної діяльності



За професійними групами





Структура працевлаштованих безробітних, % (за статтю та видами економічної діяльності)



Чоловіки



Жінки



Структура працевлаштованих безробітних, %

(за статтю та професійними групами)



ЧОЛОВІКИ



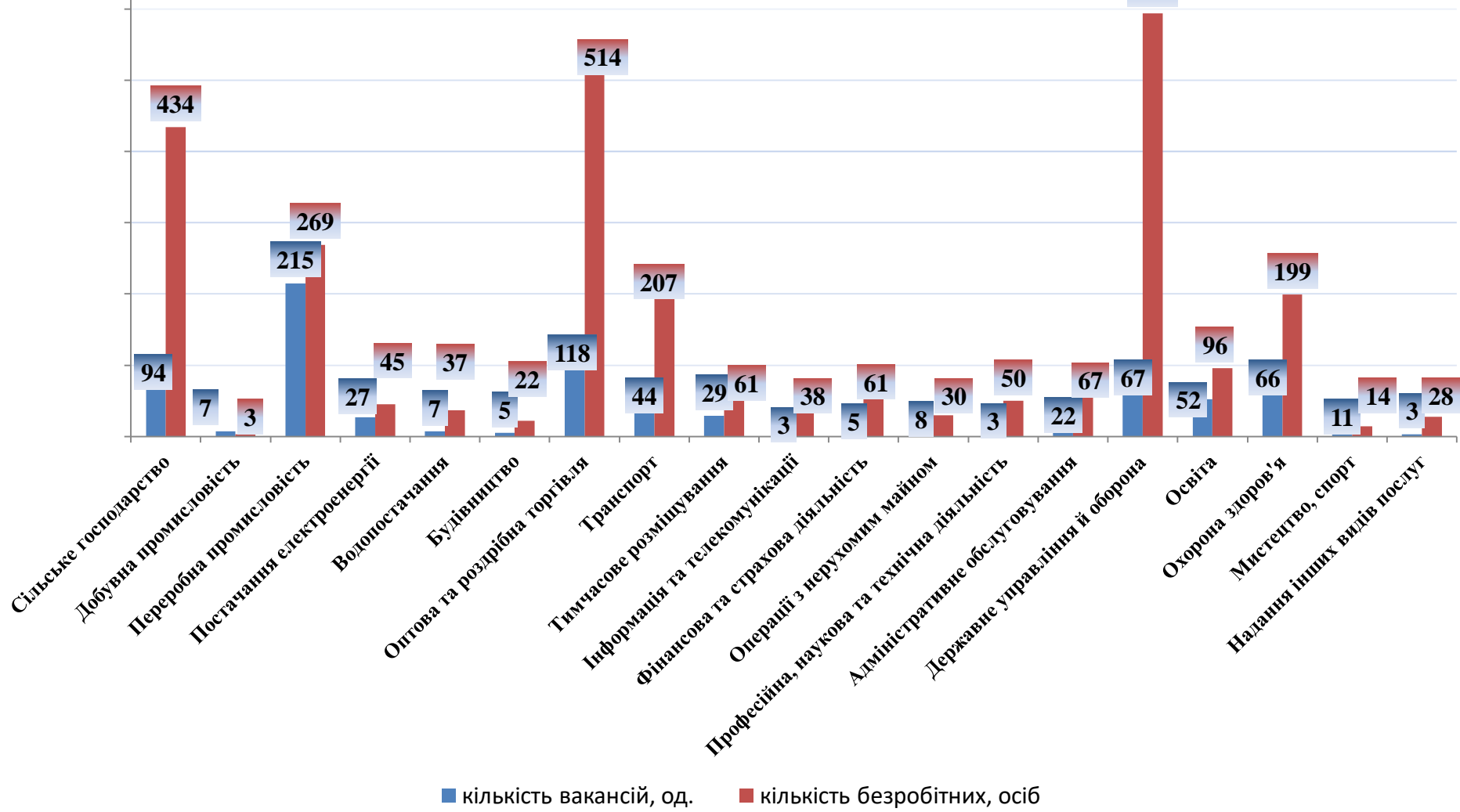
ЖІНКИ





Кількість зареєстрованих безробітних, кількість вакансій та кількість претендентів на 1 вакансію, станом на 1 грудня 2023 року

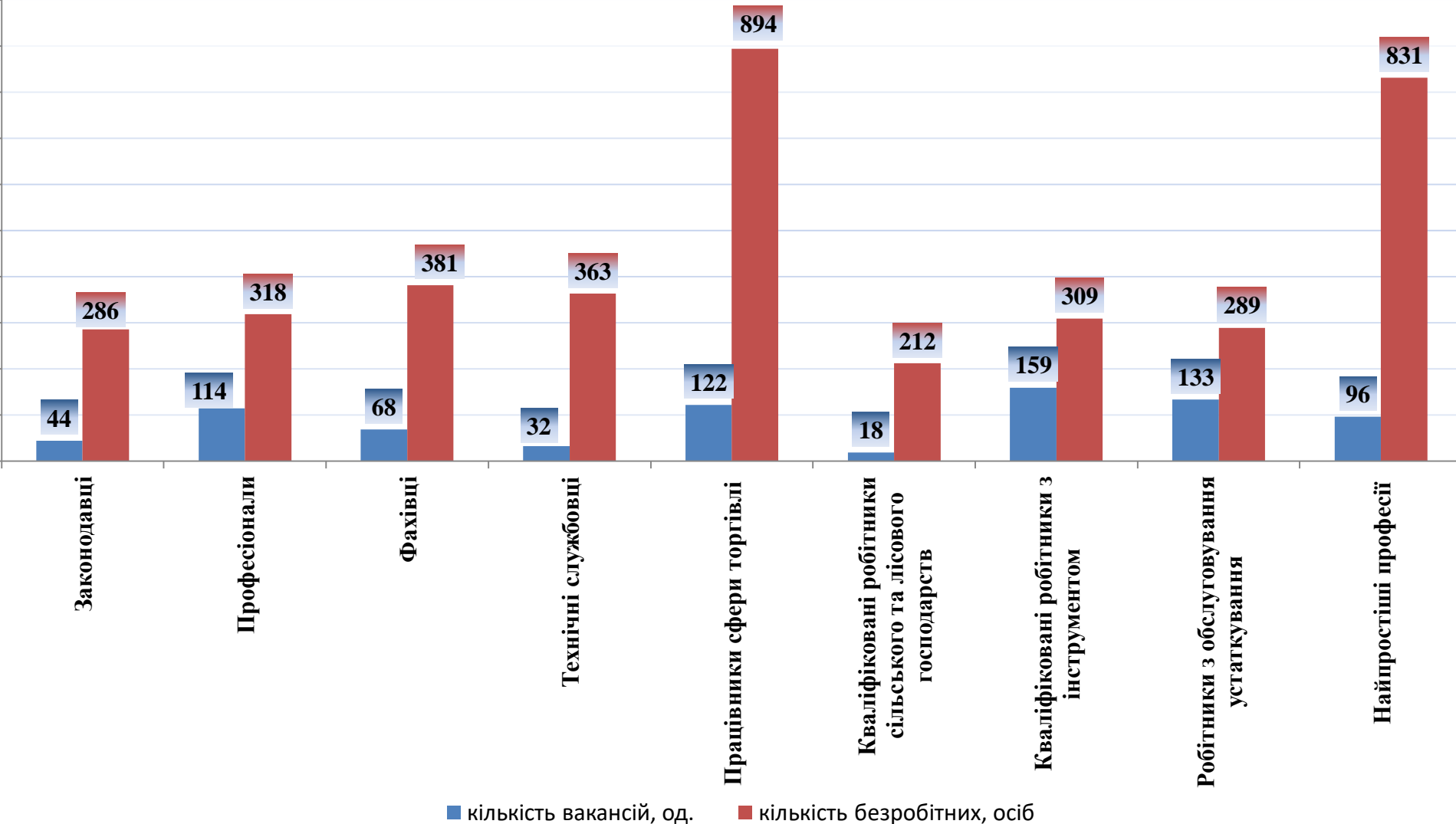
За видами економічної діяльності





Кількість зареєстрованих безробітних, кількість вакансій та кількість претендентів на 1 вакансію, станом на 1 грудня 2023 року

За професійними групами





Професії, за якими кількість вакансій є найбільшою, станом на 1 грудня 2023 року за професійними групами **ТОП-10**

Керівники, менеджери

начальник відділу

заступник начальника відділу

головний бухгалтер

начальник відділення

майстер цеху

начальник відділу поштового зв'язку

директор навчального (навчально-
тренувального) центру

заступник директора

керуючий фермою

майстер виробництва

Професіонали, фахівці

спеціаліст державної служби (місцевого
самоврядування)

інженер-технолог

лікар-анестезіолог

інженер-конструктор

лікар-хірург

бухгалтер

сестра медична (брат медичний)

вихователь

фахівець

електрик дільниці



Професії, за якими кількість вакансій є найбільшою, станом на 1 грудня 2023 року за професійними групами **ТОП-10**

Технічні службовці

адміністратор

обліковець

листоноша (поштар)

оператор комп'ютерного набору

службовець на складі (комірник)

касир торговельного залу

секретар

оператор диспетчерської служби

сортувальник поштових відправлень та виробів
друку

діловод

Працівники сфери торгівлі та послуг

продавець продовольчих товарів

кухар

продавець-консультант

охоронник

бариста

молодша медична сестра (молодший медичний
брат)

пожежний-рятувальник

продавець непродовольчих товарів

соціальний робітник

перукар (перукар - модельєр)



Професії, за якими кількість вакансій є найбільшою, станом на 1 грудня 2023 року за професійними групами **ТОП-10**

Кваліфіковані робітники сільського господарства

оператор машинного доїння

робітник з комплексного обслуговування
сільськогосподарського виробництва

робітник з догляду за тваринами

овочівник

свинар

кінолог

лісоруб

Кваліфіковані робітники з інструментом

швачка

електромонтер з ремонту та обслуговування
електроустаткування

електрогазоварник

робітник з комплексного обслуговування й
ремонту будинків

пекар

слюсар-ремонтник

муляр

слюсар з експлуатації та ремонту газового
устаткування

слюсар з механоскладальних робіт

монтер із захисту підземних трубопроводів від
корозії



Професії, за якими кількість вакансій є найбільшою, станом на 1 грудня 2023 року за професійними групами **ТОП-10**

Робітники з обслуговування устаткування

водій автотранспортних засобів

тракторист-машиніст сільськогосподарського
(лісогосподарського) виробництва

машиніст (кочегар) котельної

оператор верстатів з програмним керуванням

апаратник оброблення зерна

фрезерувальник

тракторист

водій навантажувача

токарь

машиніст сушильної установки

Найпростіші професії

підсобний робітник

вантажник

укладальник-пакувальник

прибиральник службових приміщень

двірник

опалювач

робітник з комплексного прибирання та
утримання будинків з прилеглими територіями

сторож

приймальник товарів

мийник посуду



Професії, по яких чисельність безробітних є найбільшою, станом на 1 грудня 2023 року ТОП-20

продавець продовольчих товарів

підсобний робітник

прибиральник службових приміщень

листоноша (поштар)

продавець непродовольчих товарів

кухар

бухгалтер

молодша медична сестра (молодший медичний брат)

охоронник

продавець-консультант

фахівець

водій автотранспортних засобів

дояр

сторож

соціальний робітник

швачка

спеціаліст державної служби (місцевого самоврядування)

стрілець

робітник з благоустрою

вчитель закладу загальної середньої освіти

Професії, по яких чисельність безробітних за статтю є найбільшою, станом на 1 грудня 2023 року **ТОП-10**



Чоловіки

підсобний робітник
охоронник
водій автотранспортних засобів
стрілець
сторож
машиніст (кочегар) котельної
вантажник
тракторист-машиніст сільськогосподарського (лісогосподарського) виробництва
робітник з благоустрою
слюсар-ремонтник



Жінки

продавець продовольчих товарів
прибиральник службових приміщень
підсобний робітник
листоноша (поштар)
продавець непродовольчих товарів
кухар
бухгалтер
молодша медична сестра
продавець-консультант
фахівець