



ПОПИТ ТА ПРОПОЗИЦІЯ НА ЗАРЕЄСТРОВАНОМУ РИНКУ ПРАЦІ У ЧЕРНІГІВСЬКІЙ ОБЛАСТІ У 2023 РОЦІ

www.dcz.gov.ua

Попит та пропозиція на зареєстрованому ринку праці у 2023 році

У 2023 року роботодавці проінформували філії про наявність **8400 вакансій**, що на 14,2% менше, ніж у 2022 році.

Структура вакансій за видами економічної діяльності була наступною: 18,2% вакансій пропонувалося на підприємствах переробної промисловості, 14,2% - в оптовій та роздрібній торгівлі, 13,5% - у сільському господарстві, 11,5% - в освіті, 10,7% - в державному управлінні й обороні, 8,0% - в охороні здоров'я.

У професійному розрізі, найбільше вакансій пропонувалося для працевлаштування: працівників сфери торгівлі та послуг (19,1%); робітників з обслуговування, експлуатації устаткування та машин (18,6%); некваліфікованих працівників (18,2%); кваліфікованих робітників з інструментом (13,2%); фахівців (9,4%); професіоналів (9,3%).

Станом на 1 січня 2024 року кількість актуальних вакансій, заявлених роботодавцями до Чернігівської обласної служби зайнятості становила **782 одиниці**, що майже удвічі більше, ніж на початок минулого року.

За видами економічної діяльності, більшість вакансій налічується на підприємствах переробної промисловості (26,3%), у сфері торгівлі (15,3%), сільського господарства (12,9%), освіти (8,7%), державному управлінні (8,4%), охороні здоров'я (6,3%).

У професійному розрізі, найбільше вакансій подано для працевлаштування:

19,8% кваліфікованих робітників з інструментом (швачка, електромонтер, електрогазозварник, слюсар-ремонтник, слюсар-сантехнік);

15,9% робітників з обслуговування, експлуатації устаткування та машин (водій, водій тролейбуса, токарь, оператор заправних станцій, тракторист, машиніст екскаватора, оператор котельної);

15,0% некваліфікованих працівників (підсобний робітник, робітник з комплексного прибирання будинків, двірник, вантажник, сторож);

14,6% працівників сфери торгівлі та послуг (продавець, кухар, охоронник, поліцейській, помічник вихователя, соціальний робітник, перукар, офіціант, бармен);

12,1% професіоналів (провізор, спеціаліст державної служби, вчитель, вихователь, інспектор, інженер, лікар, керівник музичний, економіст, практичний психолог);

9,3% фахівців (сестра медична, бухгалтер, фармацевт, фельдшер, електрик, майстер виробничого навчання, механік, технік, електромеханік, мерчендайзер);

5,8% службовці та керівники (директор підприємства, менеджер із збуту, головний бухгалтер, начальник відділу, завідувач складу, керуючий магазином).



У 2023 році послугами Чернігівської обласної служби зайнятості скористалися 17,2 тис. безробітних громадян, що на 42,0% менше, ніж у 2022 році.

За видами економічної діяльності, серед безробітних, які мали професійний досвід, 20,6% раніше працювали в оптовій та роздрібній торгівлі; 17,8% - у державному управлінні; 13,0% - у переробній промисловості; 12,0% - у сільському господарстві.

За професійними групами, серед зареєстрованих безробітних переважають працівники сфери торгівлі (22,6%), представники найпростіших професій (18,2%), робітники з обслуговування, експлуатації устаткування (11,2%), фахівці (10,9%), кваліфіковані робітники з інструментом (9,1%), технічні службовці (8,5%).

Станом на 1 січня 2024 року послуги Чернігівської обласної служби зайнятості отримували 4,0 тис. зареєстрованих безробітних, що у 2 рази менше, ніж на відповідну дату минулого року.

За статтю: у загальній кількості зареєстрованих безробітних, чоловіки становили - 0,8 тис. осіб (або 19,0%), жінки - 3,2 тис. осіб (або 81,0%).

За віковими групами: 20,2% зареєстрованих безробітних були у віці до 35 років; 28,9% - у віці від 35 до 44 років; 29,9% - у віці від 45 до 55 років; 21,0% - понад 55 років.

За освітою: 41,5% зареєстрованих безробітних мали вищу освіту, 30,2% - професійно-технічну, 28,3% - загальну середню освіту.

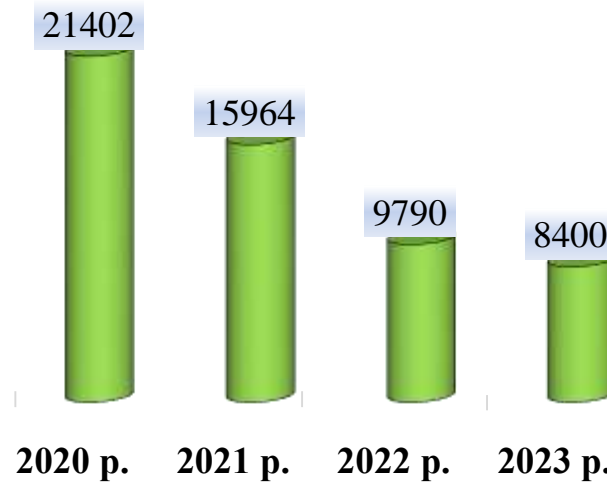
Найбільших труднощів з працевлаштуванням зазнають представники таких професій: продавець продовольчих товарів, підсобний робітник, прибиральник службових приміщень, листоноша (поштар).

Наприклад: для 269 безробітних продавців продовольчих товарів є 29 вакансій, для 247 підсобних робітників на сьогодні є 40 вакансій, для 178 прибиральника є 15 вакансій, для 113 листоноши (поштаря) є лише 4 вакансії.

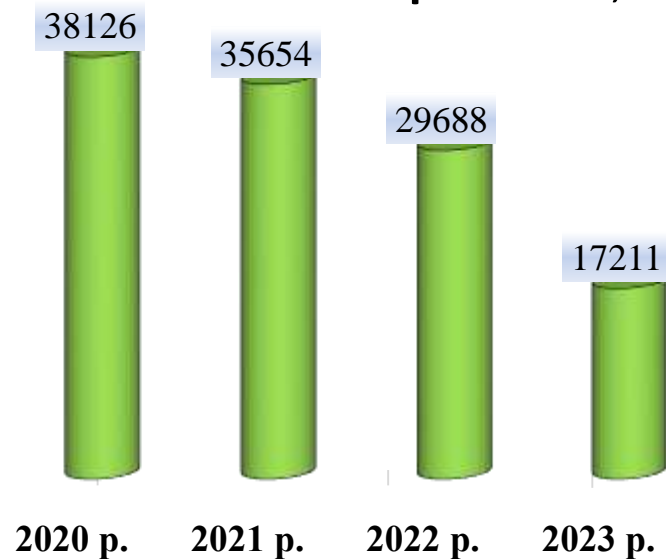
Нестача кадрів спостерігалася серед представників таких професій: електромонтер з ремонту та обслуговування електроустаткування, свинар, монтер із захисту підземних трубопроводів від корозії, лікар-анестезіолог, інженер-технолог, електрогазозварник, інженер-конструктор, фрезерувальник, водій навантажувача.



Кількість вакансій, одиниць



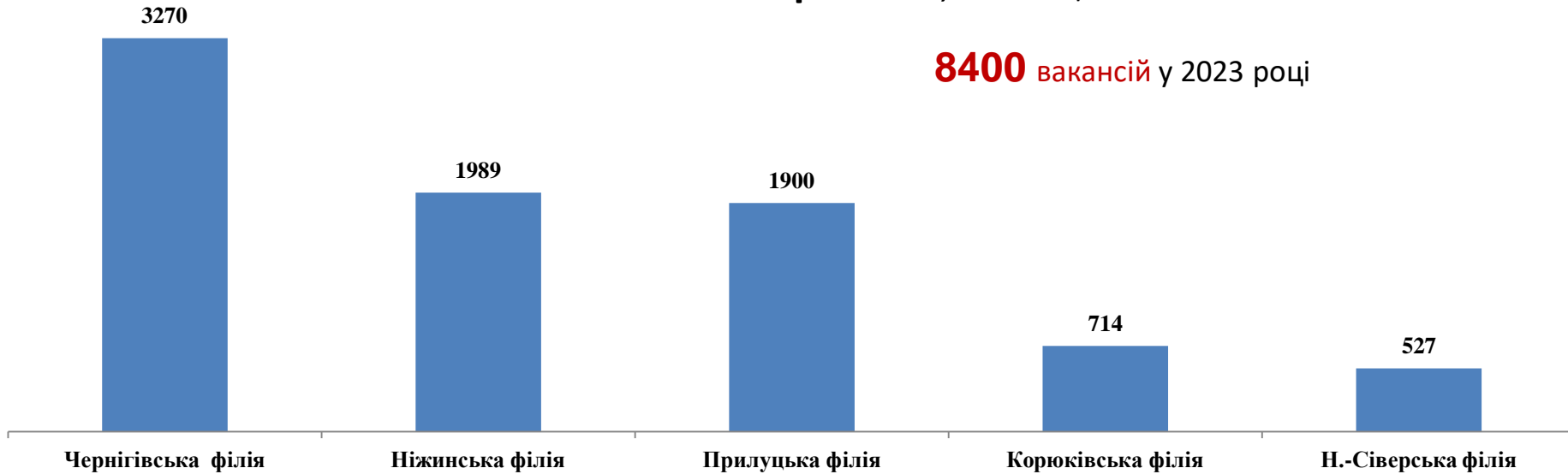
Кількість безробітних, осіб





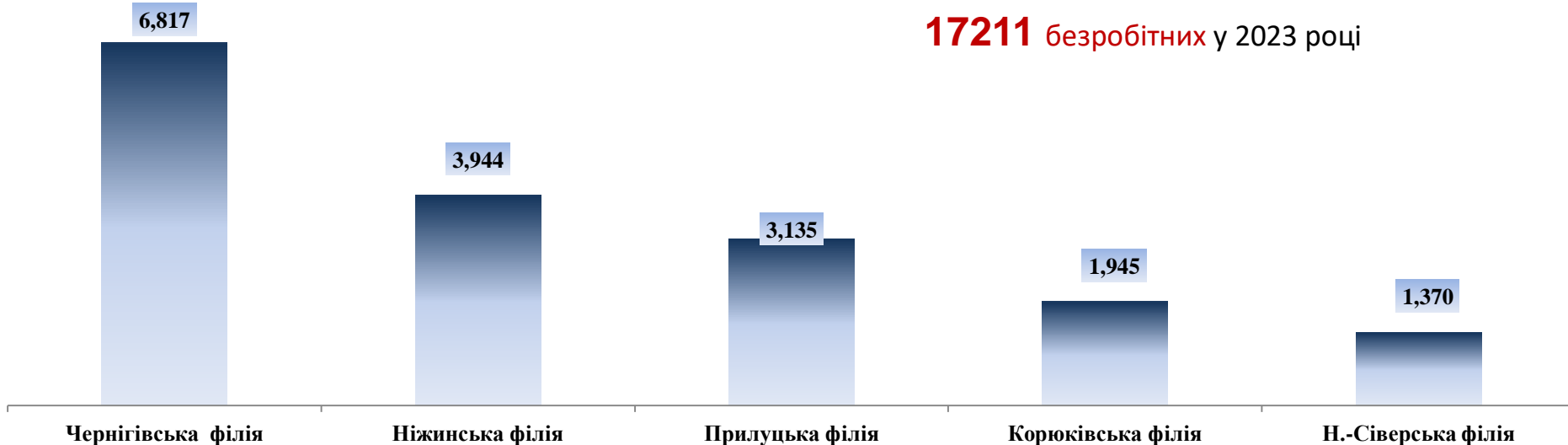
Кількість вакансій за філіями, *одиниць*

8400 вакансій у 2023 році



Кількість безробітних за філіями, *осіб*

17211 безробітних у 2023 році





Кількість вакансій та кількість безробітних

За видами економічної діяльності

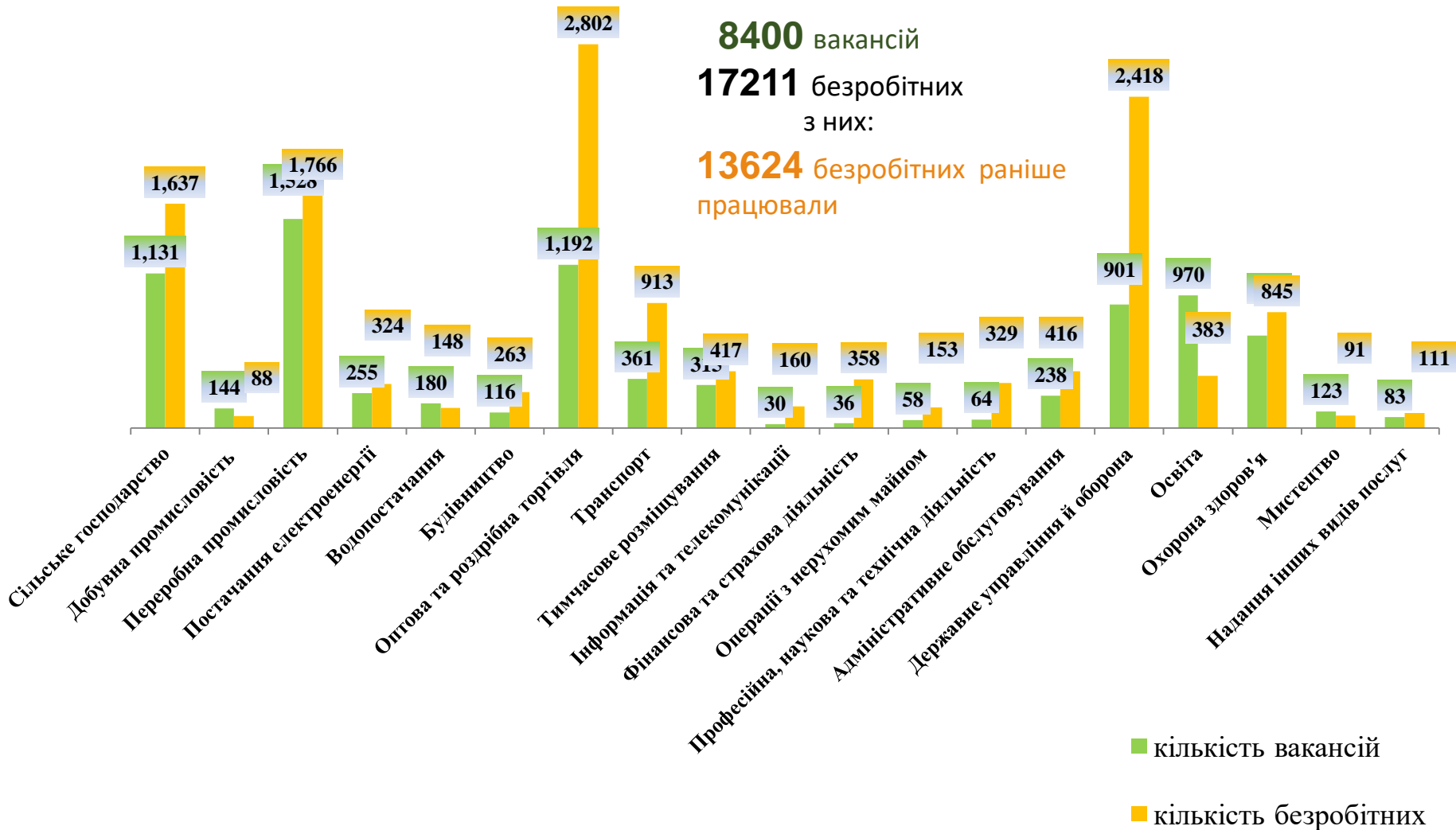
Усього:

8400 вакансій

17211 безробітних

з них:

13624 безробітних раніше працювали



Кількість безробітних за статтю

(за статтю та видами економічної діяльності підприємств, на яких вони раніше працювали)



4413 чоловіків

з них:

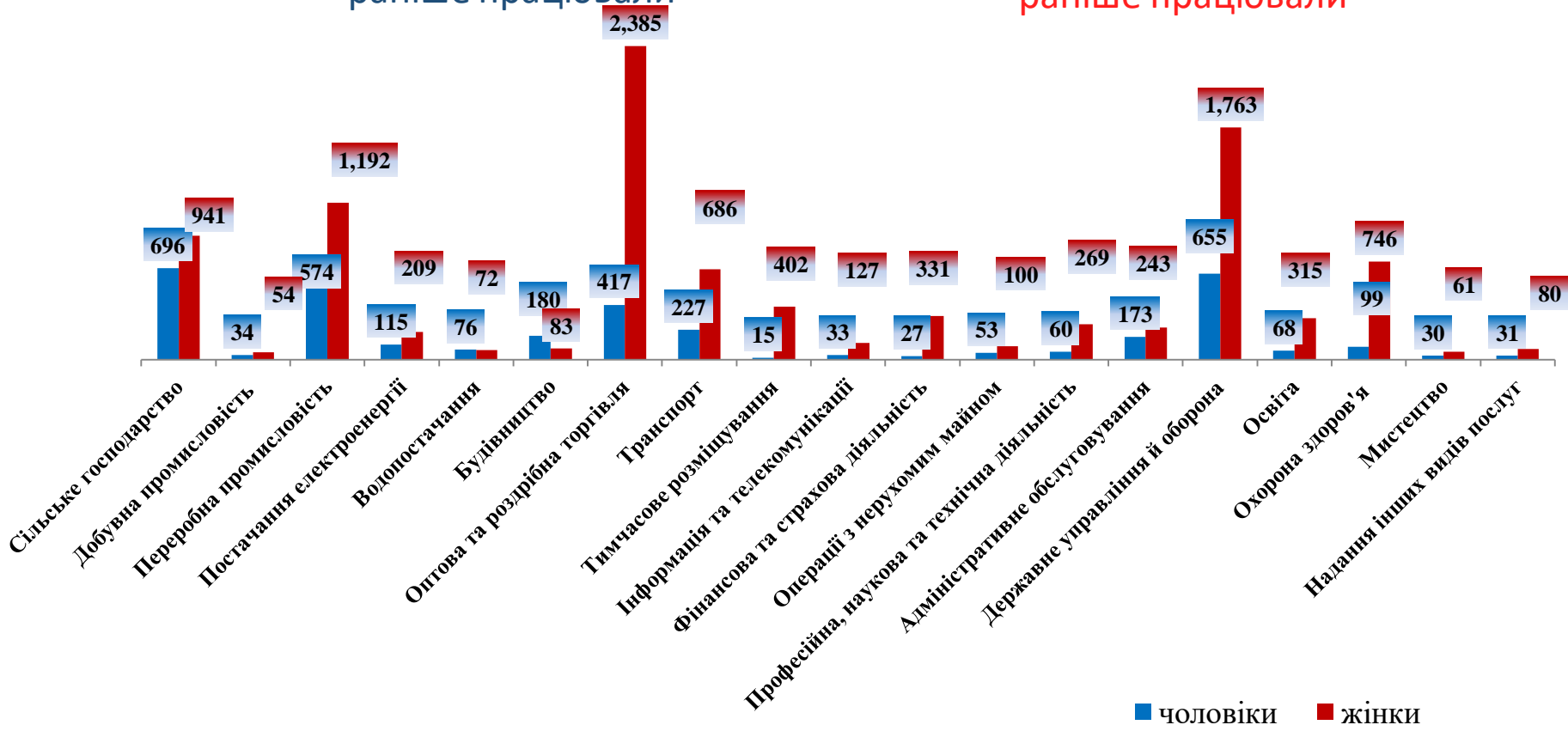
3563 чоловіка
раніше працювали



12798 жінок

з них:

10059 жінок
раніше працювали





Структура вакансій, % (за видами економічної діяльності)



Структура безробітних, % (за видами економічної діяльності, на яких вони раніше працювали)



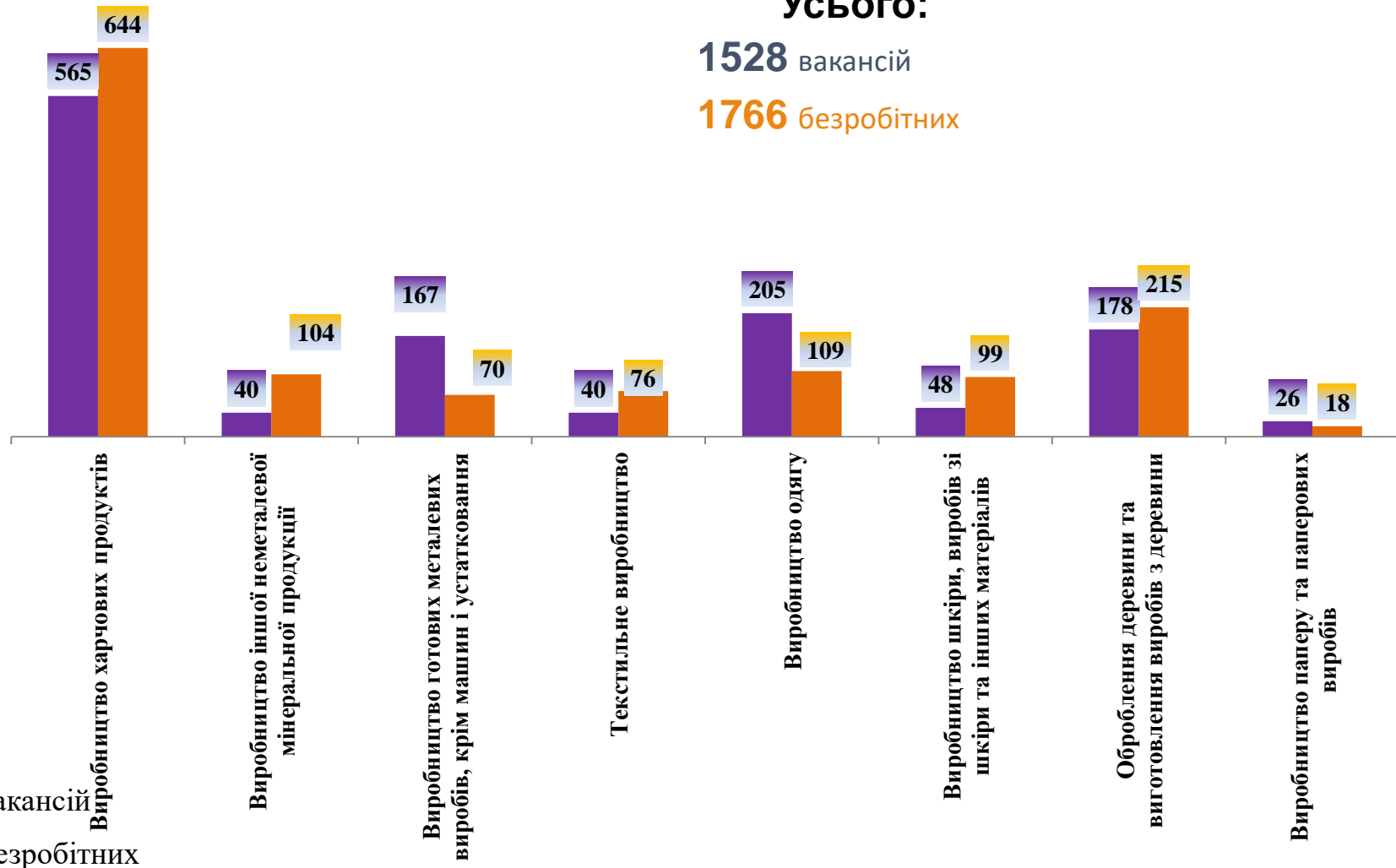


Кількість вакансій та кількість безробітних за окремими видами переробної промисловості

Усього:

1528 вакансій

1766 безробітних



Кількість безробітних за статтю

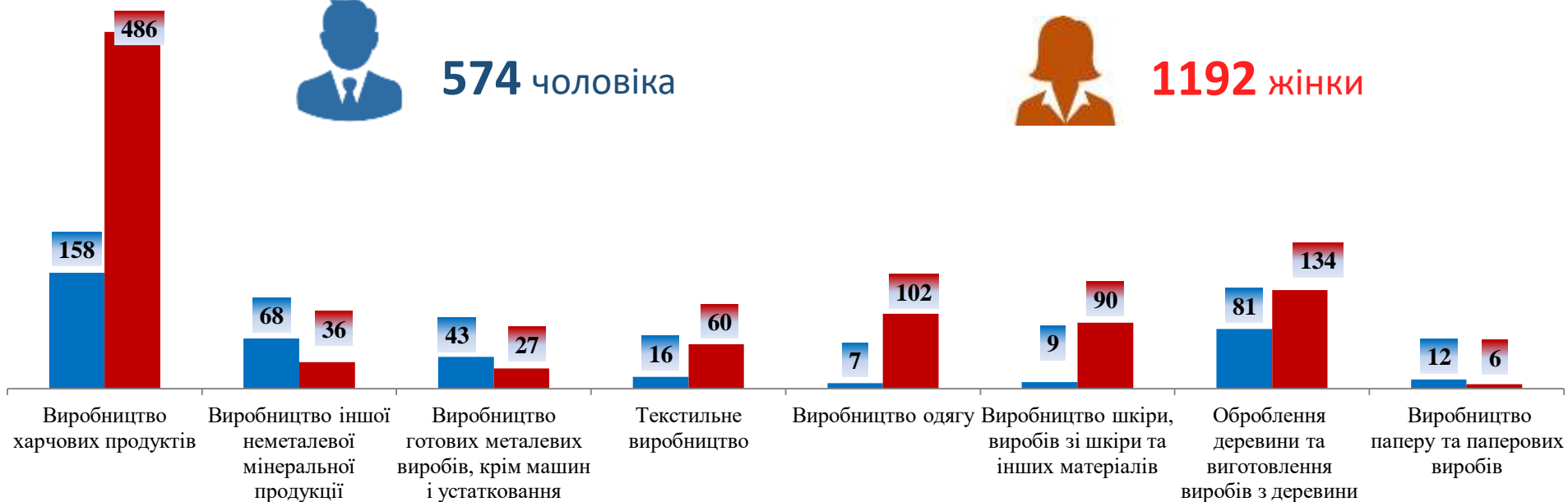
(за статтю та окремими видами переробної промисловості підприємств, на яких вони раніше працювали)



574 чоловіка



1192 жінки

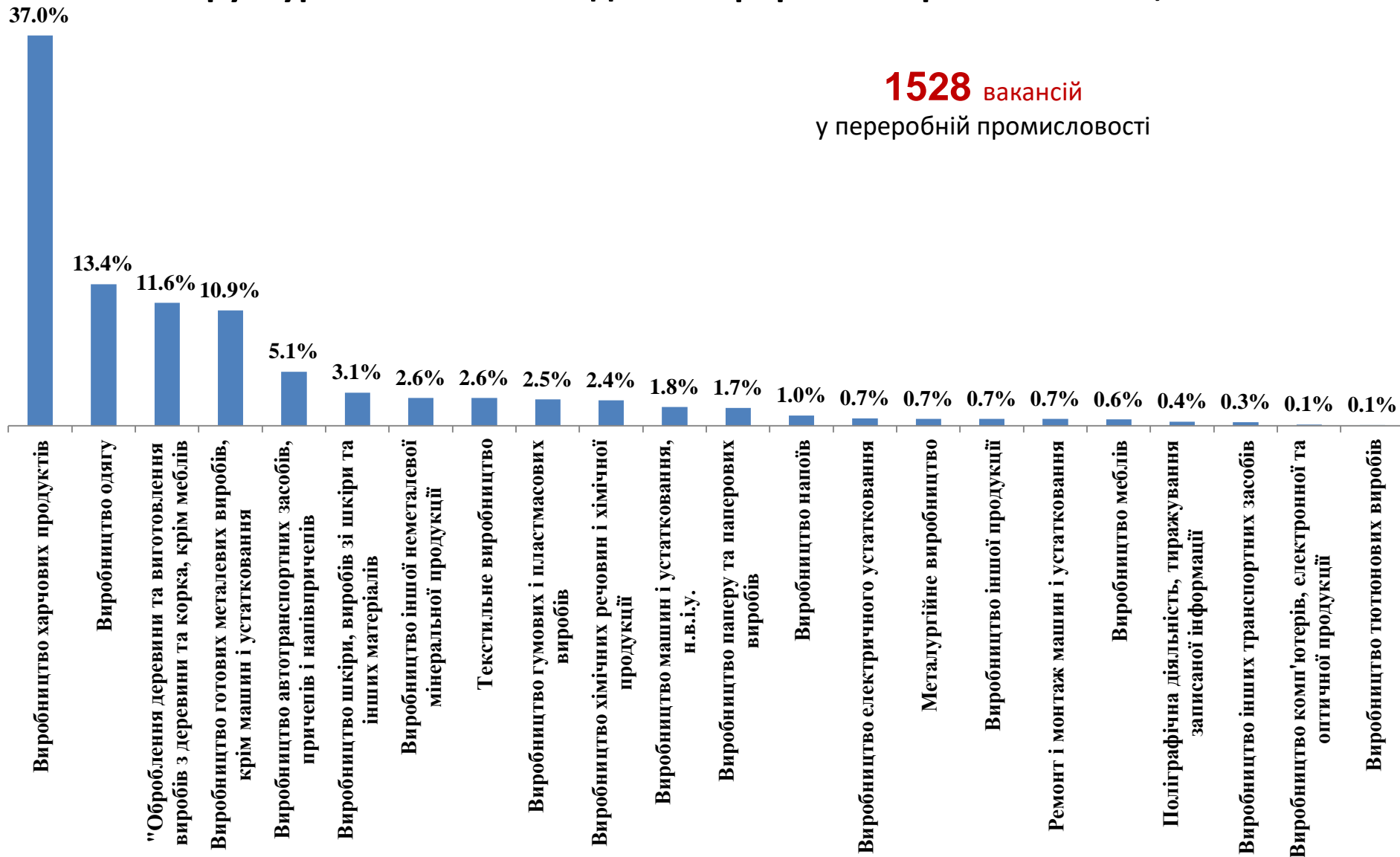




Структура вакансій за видами переробної промисловості, %

1528 вакансій

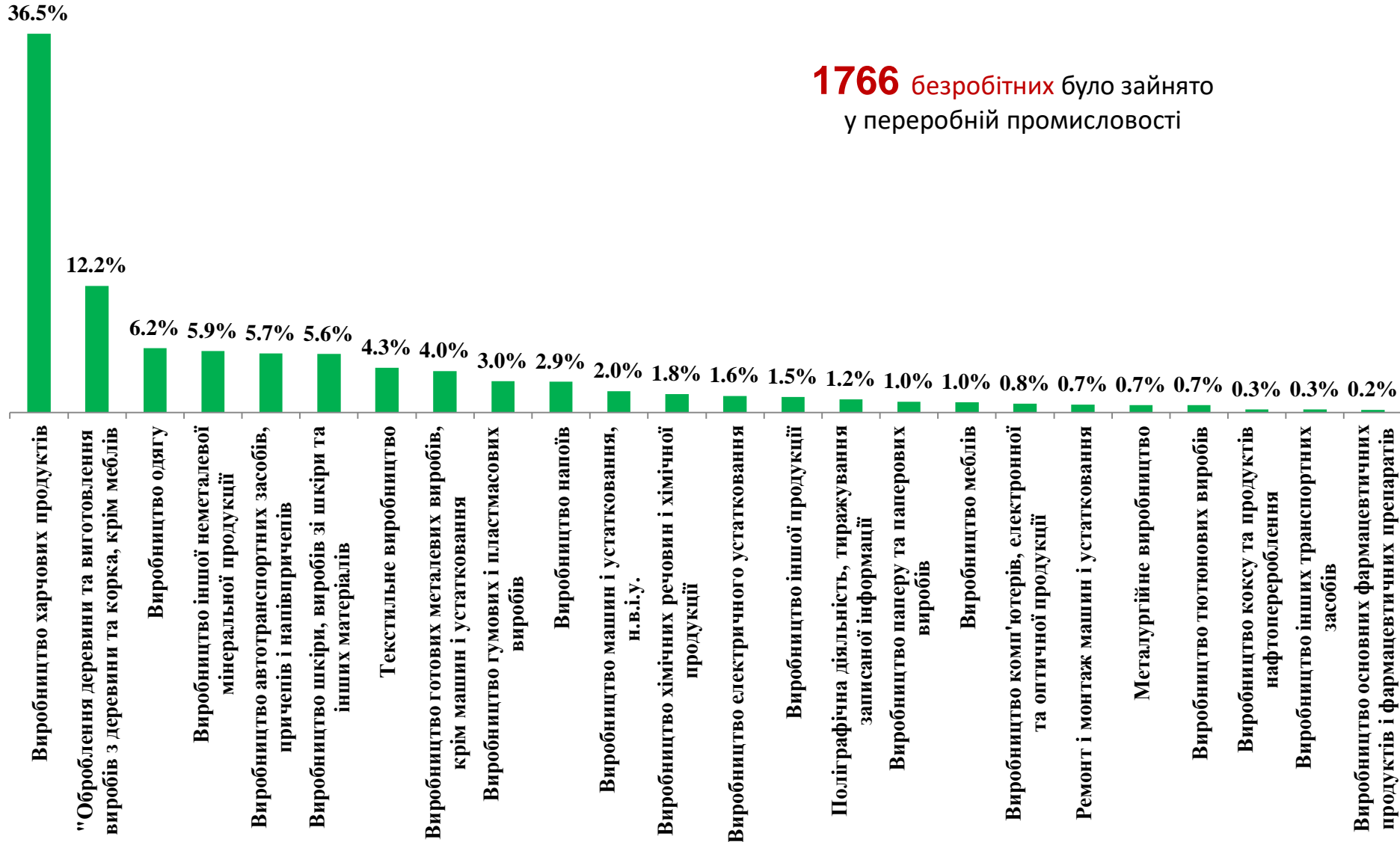
у переробній промисловості





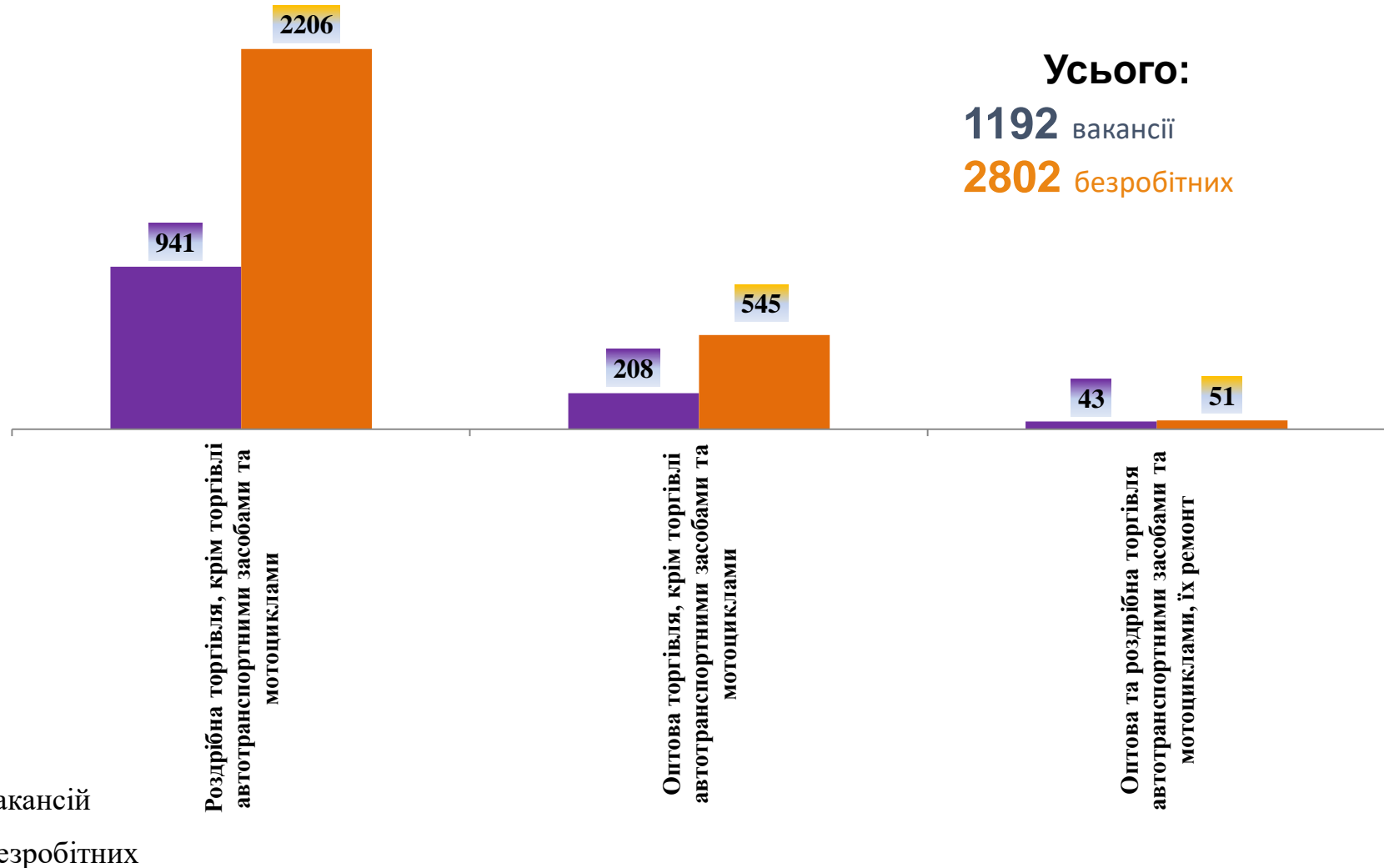
Структура безробітних за видами переробної промисловості, %

1766 безробітних було зайнято у переробній промисловості



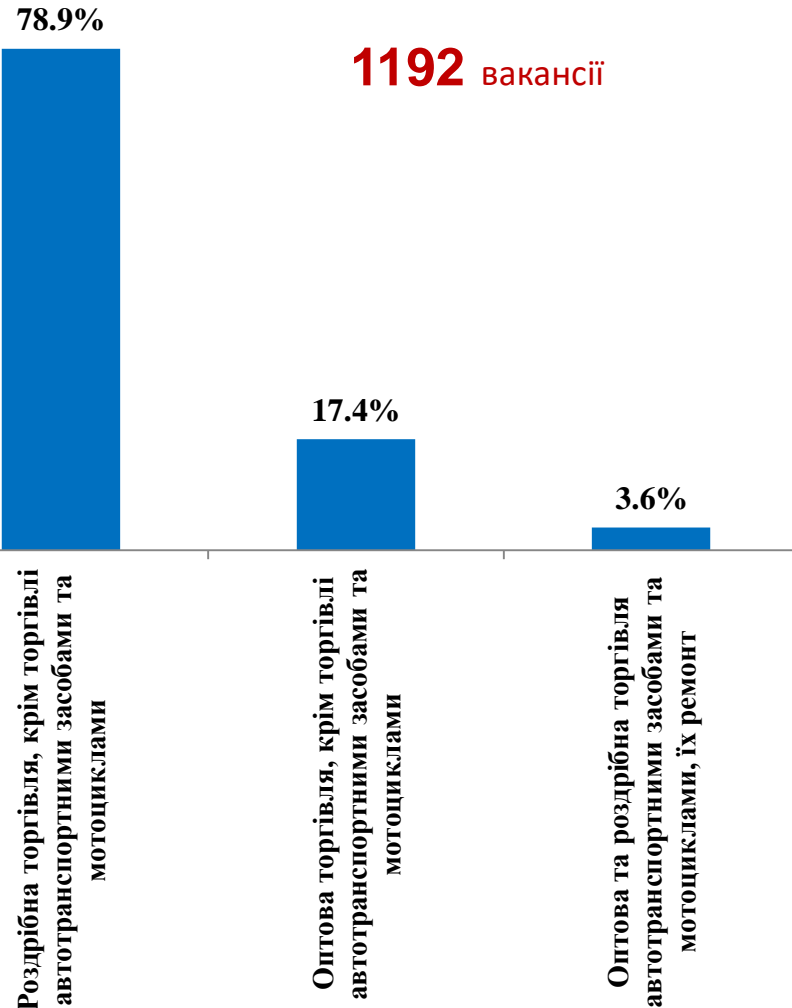


Кількість вакансій та кількість безробітних за видами оптової та роздрібної торгівлі

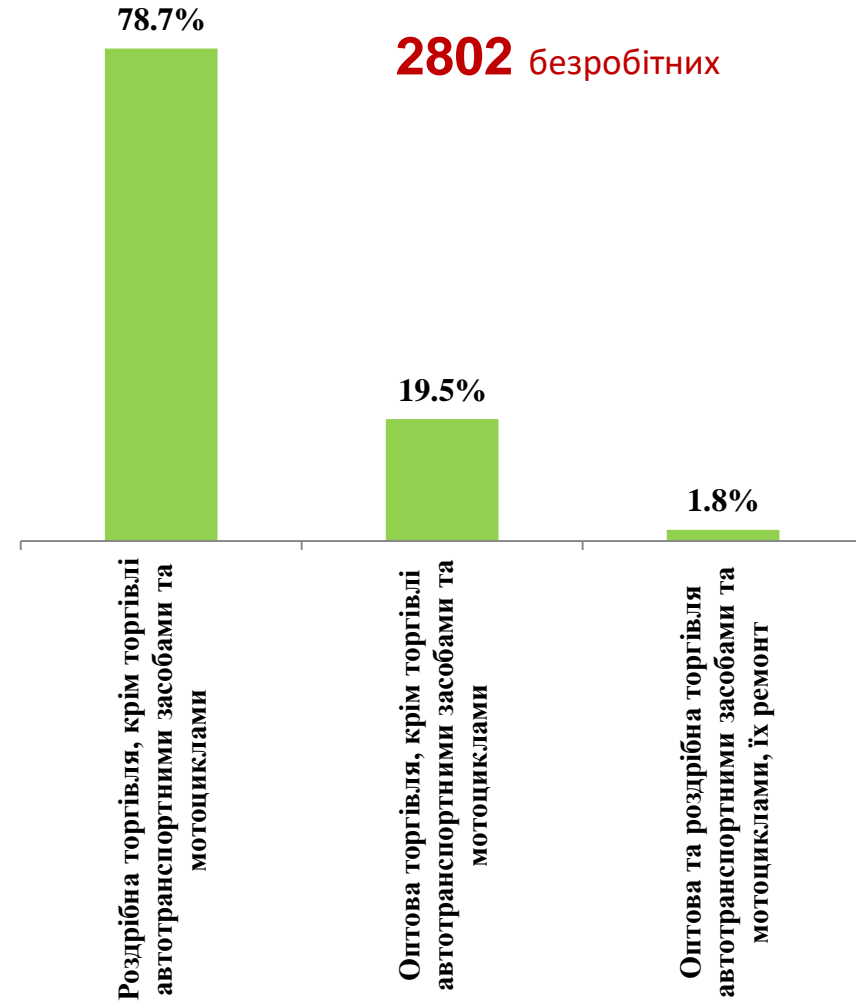




Структура вакансій за видами оптової та роздрібної торгівлі, %

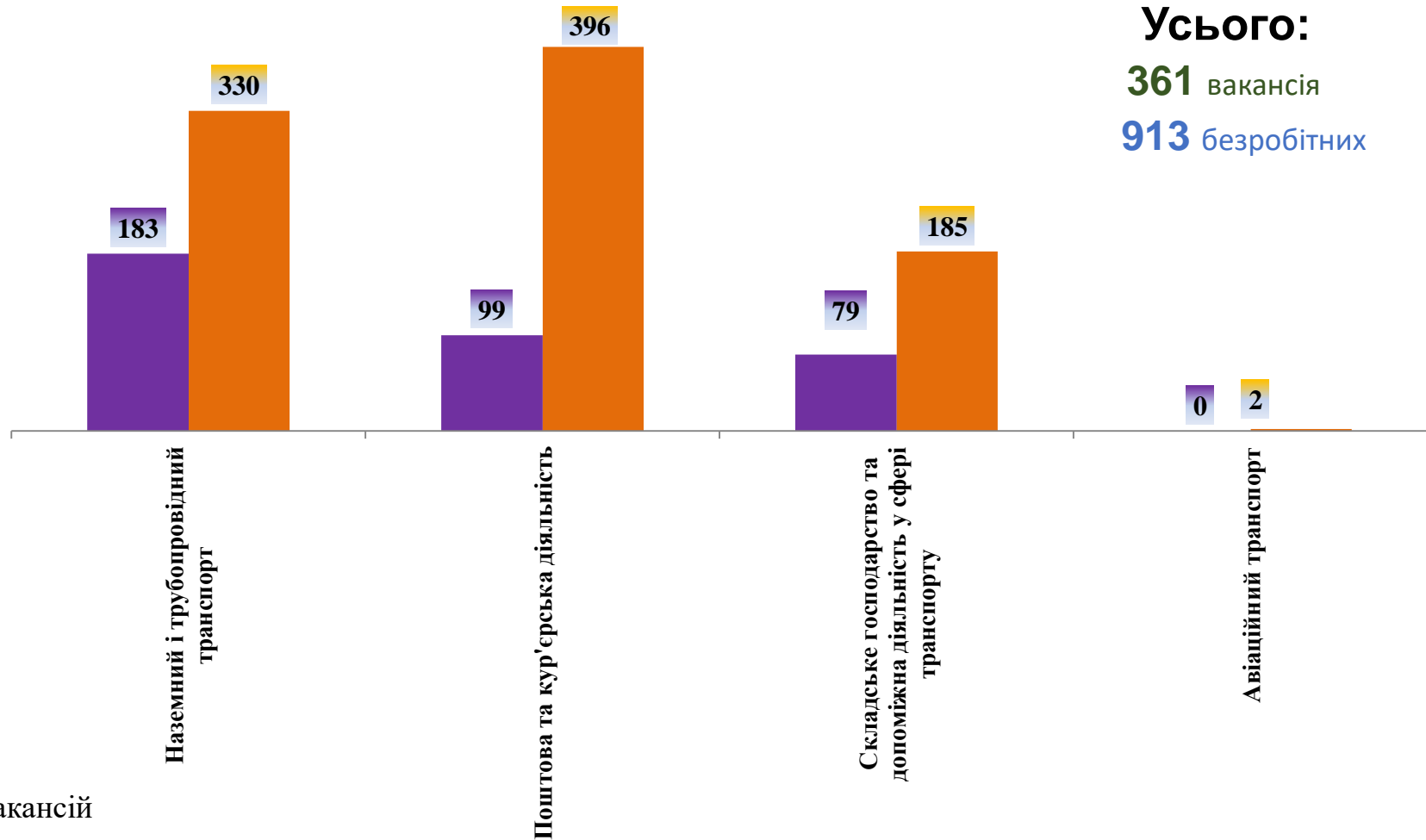


Структура безробітних за видами оптової та роздрібної торгівлі, %





Кількість вакансій та кількість безробітних у сфері транспорту



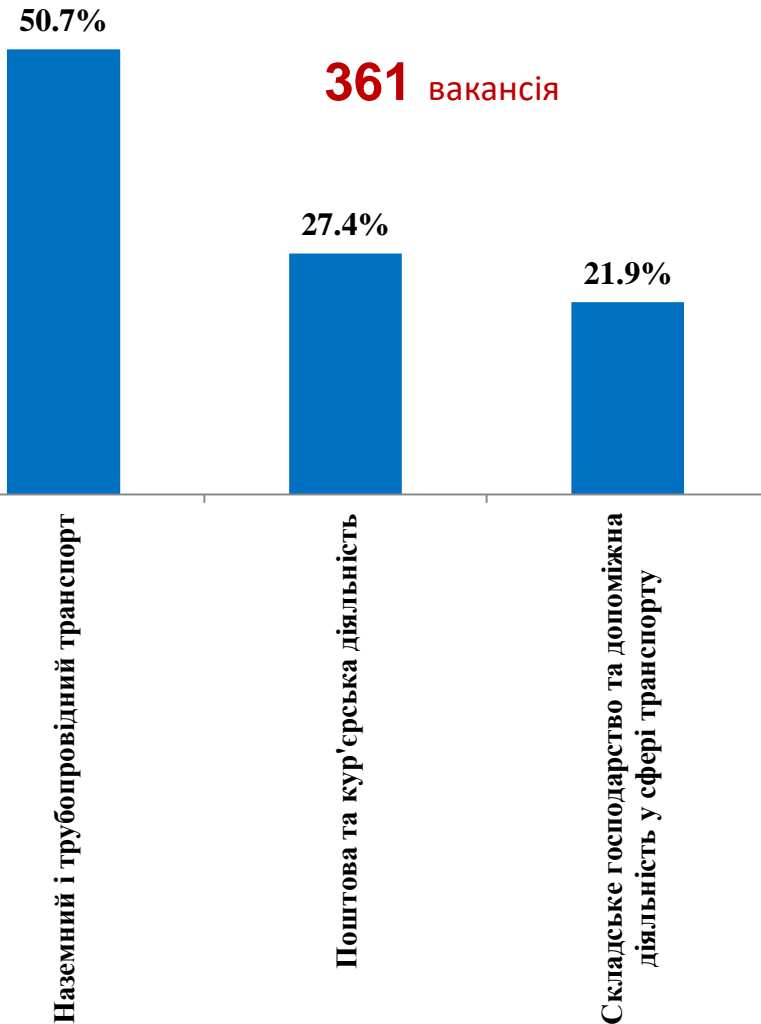
Усього:
361 вакансія
913 безробітних

■ кількість вакансій

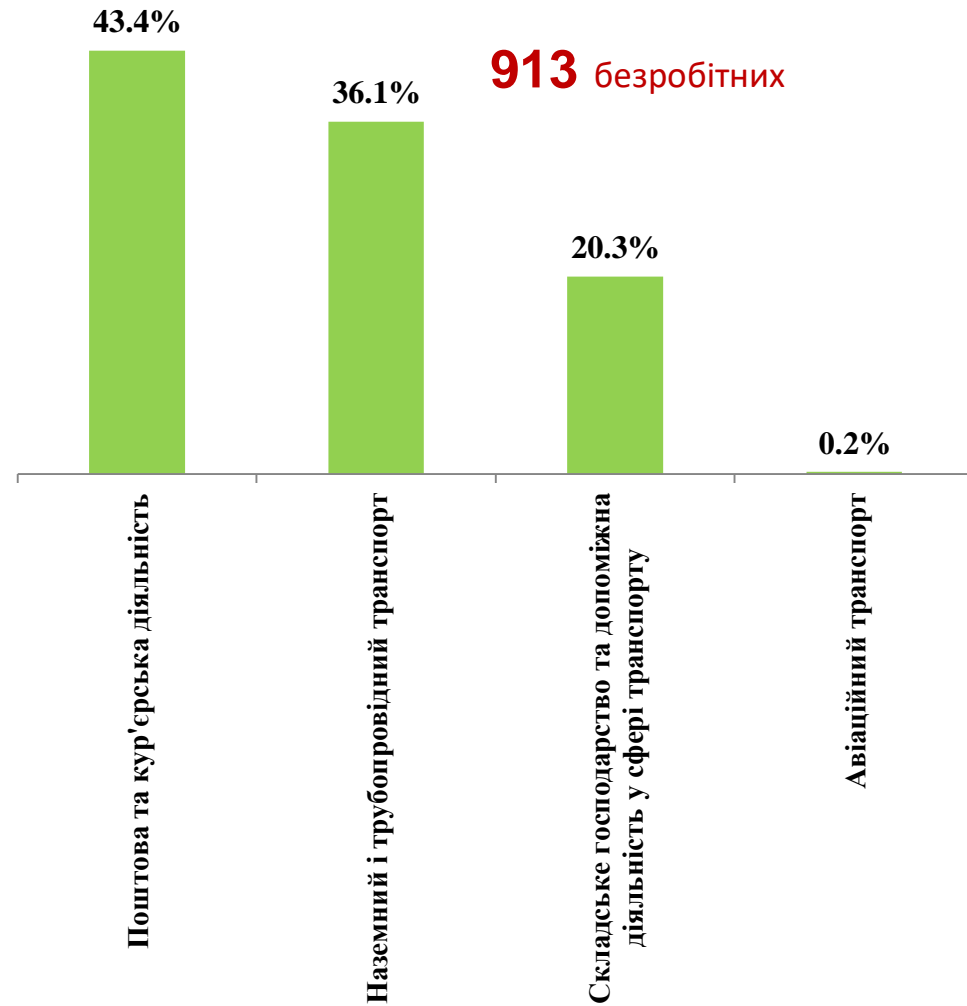
■ кількість безробітних



Структура вакансій, % у сфері транспорту



Структура безробітних, % у сфері транспорту





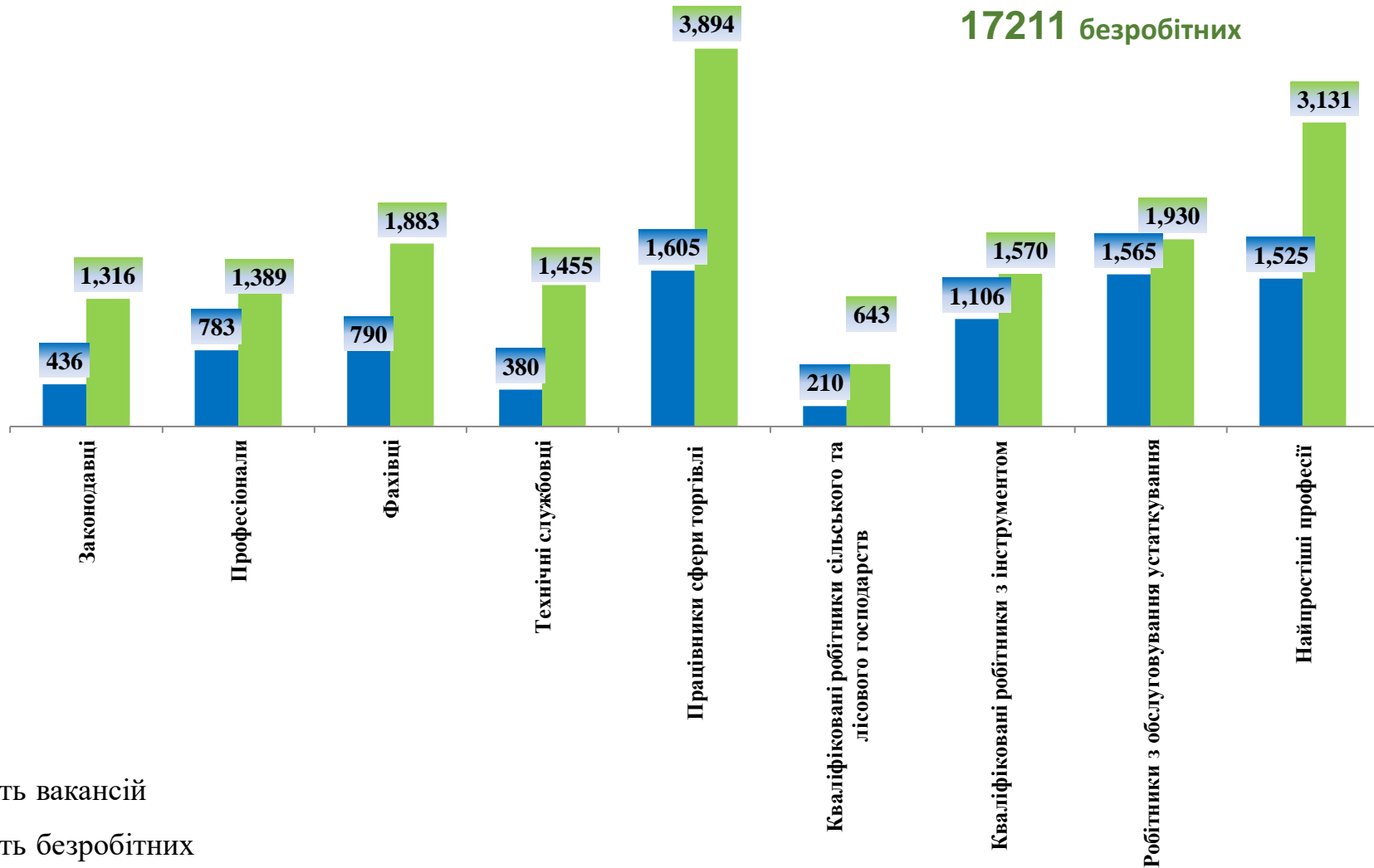
Кількість вакансій та кількість безробітних

За професійними групами

Усього:

8400 вакансій

17211 безробітних



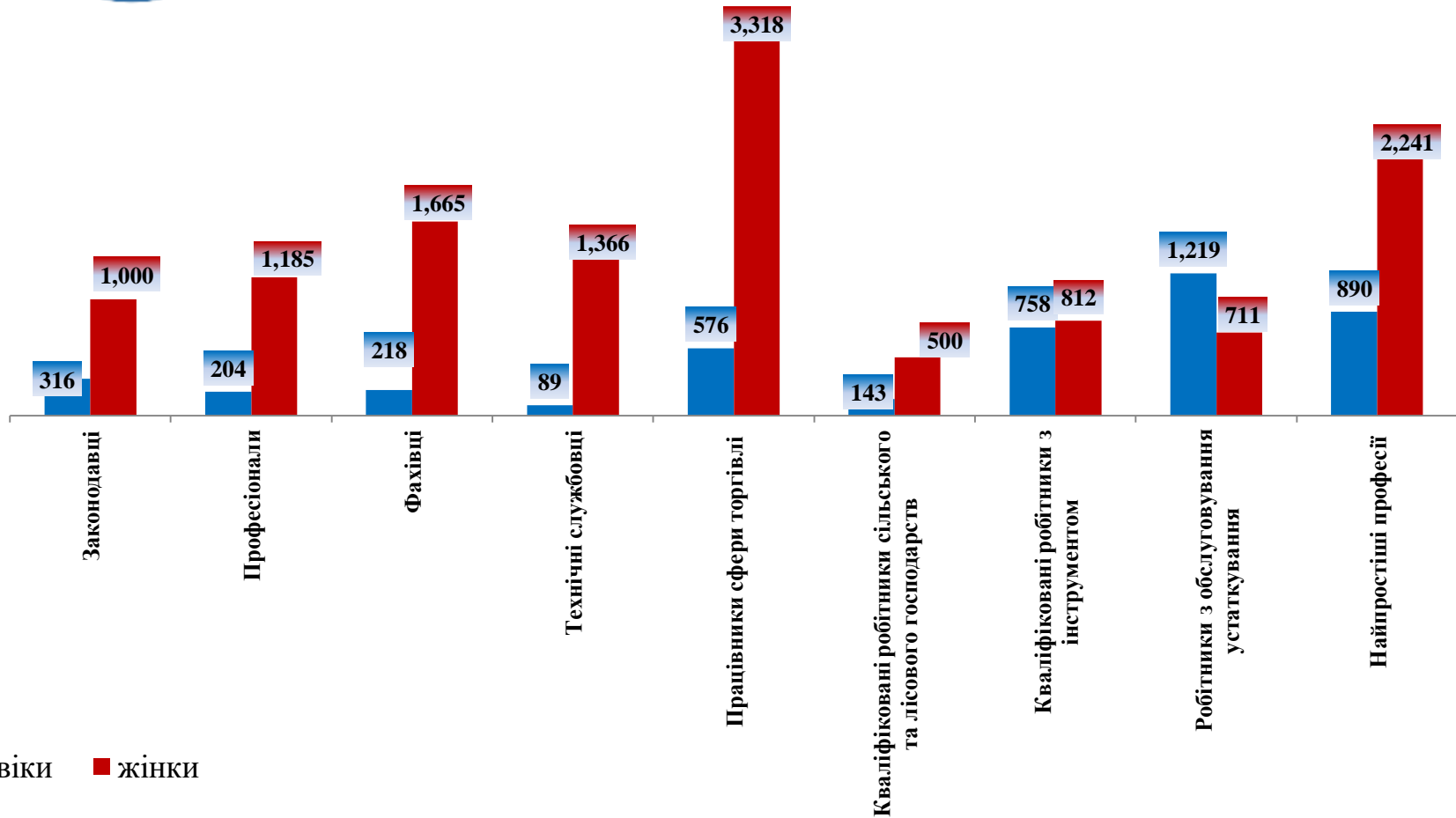
Кількість безробітних за статтю (за статтю та професійними групами)



4413 чоловіків



12798 жінок





Структура вакансій за професійними групами, %



Структура безробітних за професійними групами, %





Структура працевлаштованих безробітних, %

За видами економічної діяльності



За професійними групами





Структура працевлаштованих безробітних, % (за статтю та видами економічної діяльності)



ЧОЛОВІКИ



ЖІНКИ





Структура працевлаштованих безробітних, %

(за статтю та професійними групами)



ЧОЛОВІКИ



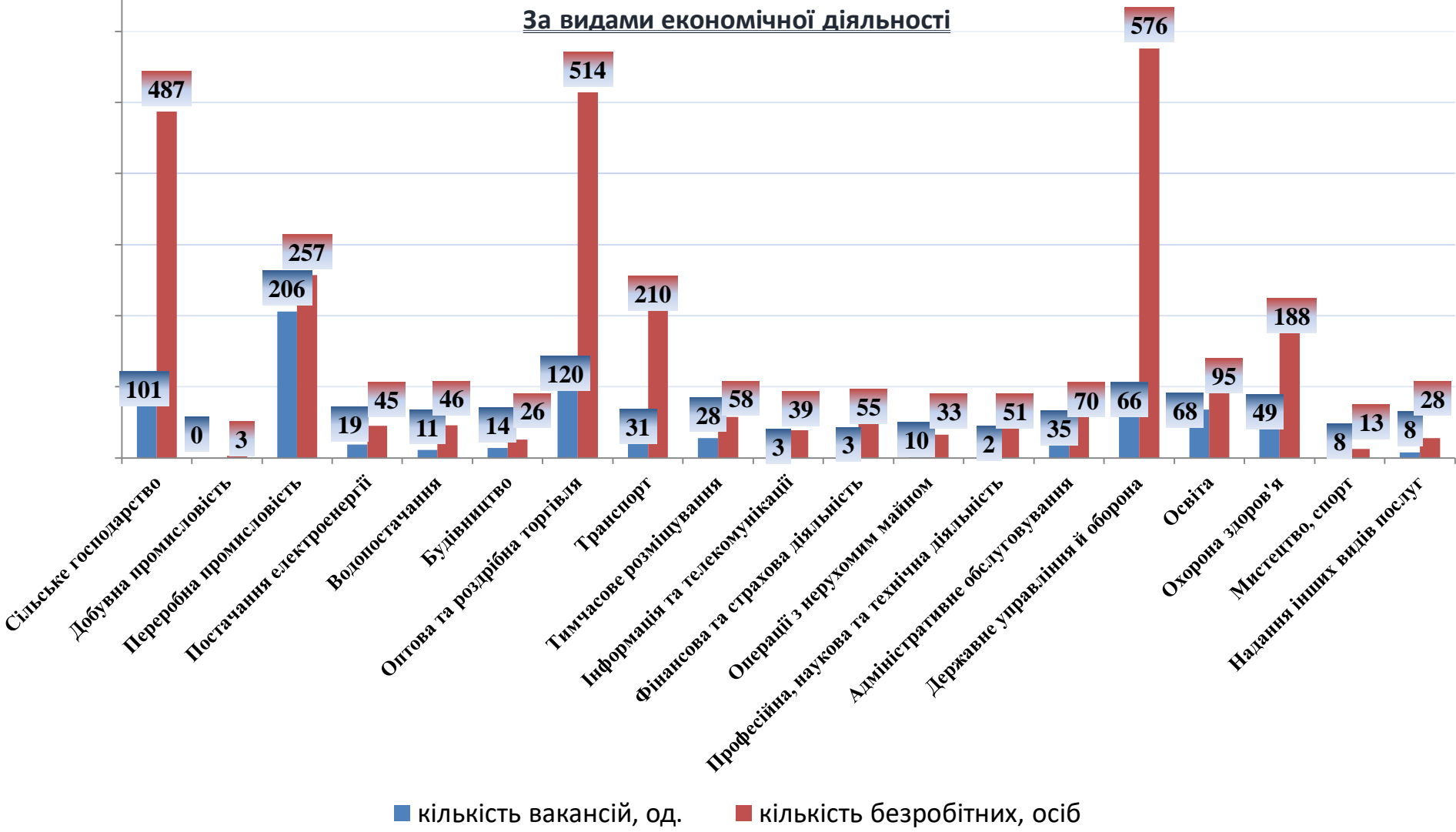
ЖІНКИ





Кількість зареєстрованих безробітних, кількість вакансій та кількість претендентів на 1 вакансію, станом на 1 січня 2024 року

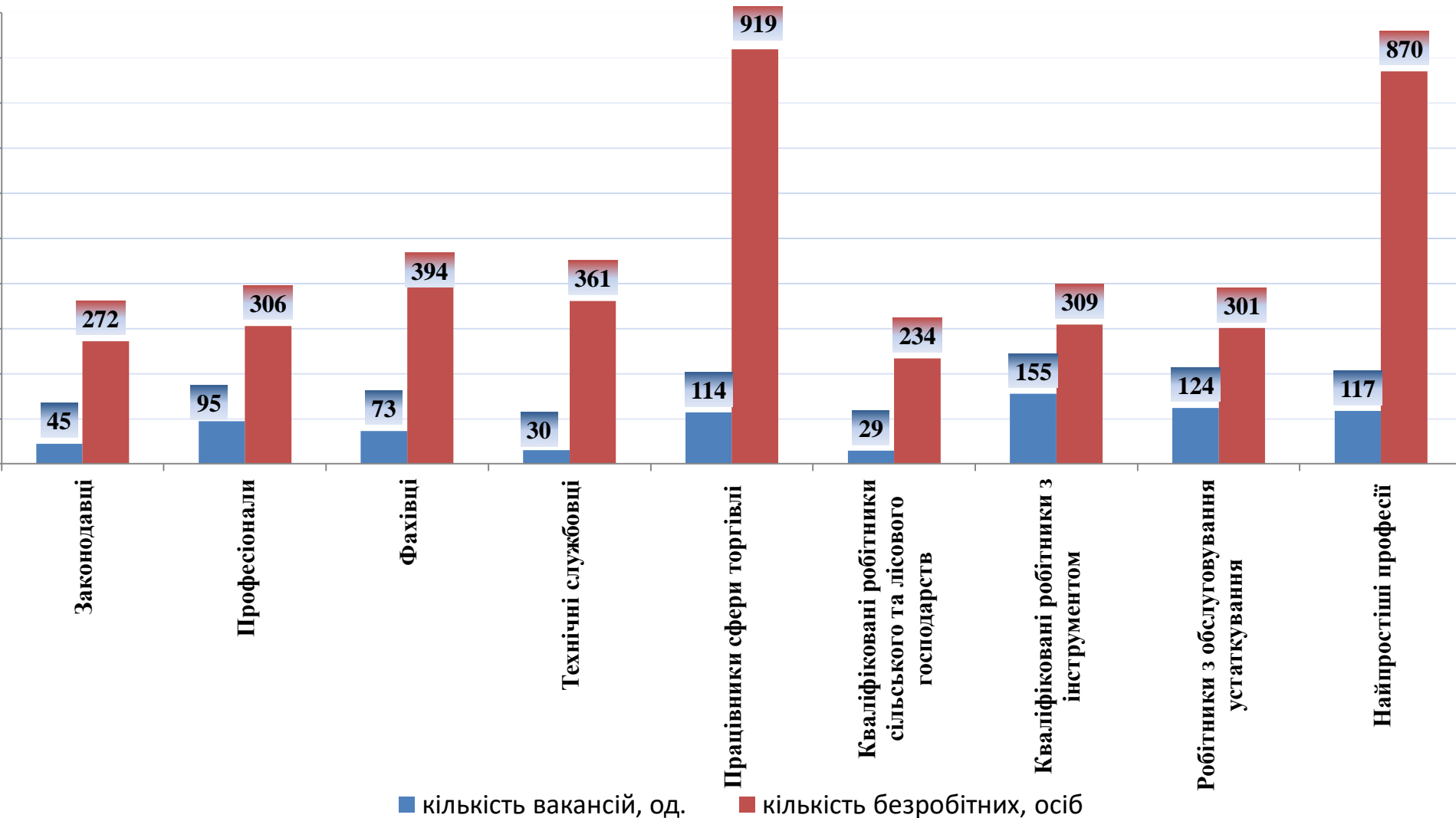
За видами економічної діяльності





Кількість зареєстрованих безробітних, кількість вакансій та кількість претендентів на 1 вакансію, станом на 1 січня 2024 року

За професійними групами





Професії, за якими кількість вакансій є найбільшою, станом на 1 січня 2024 року за професійними групами **ТОП-10**

Керівники, менеджери

головний бухгалтер

начальник відділу

заступник начальника відділу

завідувач господарства

майстер зміни

начальник відділу поштового зв'язку

директор установи (підприємства, організації)
культури (кінотеатру, кіно відеопрокату,
кіностудії та ін.)

головний агроном

майстер виробництва

майстер виробничої дільниці

Професіонали, фахівці

спеціаліст державної служби (місцевого
самоврядування)

лікар ветеринарної медицини

інженер-конструктор

інженер-технолог

практичний психолог

бухгалтер

фахівець

асистент вихователя закладу дошкільної освіти

вихователь

сестра медична (брат медичний)



Професії, за якими кількість вакансій є найбільшою, станом на 1 січня 2024 року за професійними групами **ТОП-10**

Технічні службовці

адміністратор

службовець на складі (комірник)

листоноша (поштар)

обліковець

касир торговельного залу

адміністратор (господар) залу

оператор комп'ютерного набору

секретар

сортувальник поштових відправлень та виробів друку

діловод

Працівники сфери торгівлі та послуг

продавець продовольчих товарів

кухар

охоронник

соціальний робітник

продавець-консультант

офіціант

продавець непродовольчих товарів

бариста

молодша медична сестра (молодший медичний брат)

кондуктор громадського транспорту



Професії, за якими кількість вакансій є найбільшою, станом на 1 січня 2024 року за професійними групами **ТОП-10**

Кваліфіковані робітники сільського господарства

свинар

робітник з догляду за тваринами

оператор машинного доїння

дояр

тваринник

робітник з комплексного обслуговування
сільськогосподарського виробництва

овочівник

оператор із штучного осіменіння тварин та птиці
оператор свинарських комплексів і
механізованих ферм

кінолог

Кваліфіковані робітники з інструментом

швачка

електромонтер з ремонту та обслуговування
електроустаткування

електрогазоварник

пекар

робітник з комплексного обслуговування й
ремонту будинків

слюсар з механоскладальних робіт

слюсар-ремонтник

кондитер

муляр

маляр



Професії, за якими кількість вакансій є найбільшою, станом на 1 січня 2024 року за професійними групами **ТОП-10**

Робітники з обслуговування устаткування

водій автотранспортних засобів

тракторист-машиніст сільськогосподарського
(лісогосподарського) виробництва

токарь

тракторист

водій навантажувача

оператор котельні

машиніст (кочегар) котельної

фрезерувальник

апаратник оброблення зерна

оператор заправних станцій

Найпростіші професії

підсобний робітник

прибиральник службових приміщень

двірник

вантажник

робітник з комплексного прибирання та
утримання будинків з прилеглими територіями

укладальник-пакувальник

прибиральник виробничих приміщень

сторож

приймальник товарів

мийник-прибиральник рухомого складу



Професії, по яких чисельність безробітних є найбільшою, станом на 1 січня 2024 року ТОП-20

продавець продовольчих товарів

підсобний робітник

прибиральник службових приміщень

листоноша (поштар)

кухар

бухгалтер

продавець непродовольчих товарів

продавець-консультант

охоронник

молодша медична сестра (молодший медичний брат)

водій автотранспортних засобів

дояр

сторож

фахівець

соціальний робітник

швачка

робітник з благоустрою

спеціаліст державної служби (місцевого самоврядування)

вчитель закладу загальної середньої освіти

стрілець

Професії, по яких чисельність безробітних за статтю є найбільшою, станом на 1 січня 2024 року



Чоловіки

підсобний робітник
охоронник
водій автотранспортних засобів
стрілець
сторож
вантажник
тракторист-машиніст сільськогосподарського (лісогосподарського) виробництва
машиніст (кочегар) котельної
двірник
слюсар-ремонтник



Жінки

продавець продовольчих товарів
підсобний робітник
прибиральник службових приміщень
листоноша (поштар)
кухар
бухгалтер
продавець непродовольчих товарів
продавець-консультант
молодша медична сестра (санітарка, санітарка-прибиральниця, санітарка- буфетниця та ін.)
дояр

ТОП-10